


INPET

Por el ejercicio anual **Nº 25** iniciado el **1º de enero de 2016** hasta el **31 de marzo de 2016**, presentado en forma comparativa con el ejercicio anterior.

| | |
|---|---|
| Denominación: | INDUSTRIAS PET SOCIEDAD ANÓNIMA EMISORA DE CAPITAL ABIERTO (INPET S.A.E.C.A.) |
| Domicilio Legal: | Ruta Transchaco, Km. 15 Mariano Roque Alonso, Paraguay |
| Actividad Principal: | Fabricación de Envases de Plásticos |
| Inscripción en el Registro Público de Comercio: | Del Estatuto o Contrato Social: Anotado bajo el Nº 31, Serie B, folios 190 y siguientes, Sección Contratos en fecha 20 de enero de 1993. De las modificaciones: 1) Anotado bajo el Nº 530, Serie A, folios 5105 y siguientes, Sección Contratos en fecha 1º de agosto de 1995, 2) Anotado bajo el Nº 400, Serie A, folios 3030 y siguientes, Sección Contratos en fecha 10 de abril de 2000, 3) Anotado bajo el Nº 924, Serie B, folios 7336 y siguientes, Sección Contratos en fecha 12 de diciembre de 2002, y 4) Anotado bajo el Nº 26, Serie D, folio 262 y siguientes, Sección Contratos en fecha 12 de enero de 2010. |
| Inscripción en la Comisión Nacional de Valores: | Por Resolución Nº 668/02 de fecha 27 de diciembre de 2002. Llevará la nomenclatura SECA, seguida de la numeración 075 |
| Fecha de vencimiento del Estatuto o Contrato Social: | La duración de la Sociedad se fija en noventa y nueve años desde la fecha de su inscripción en el Registro Público de Comercio. |



Composición del Capital

Acciones

| Cantidad | Clase | Tipo | Nº de votos que otorga cada acción | Suscripto (miles de Gs.) | Integrado (miles de Gs.) |
|----------|-----------|------------|------------------------------------|--------------------------|--------------------------|
| 14.000 | Ordinaria | Nominativa | 1 (uno) | 70.000.000 | 70.000.000 |

INPET S.A.E.C.A.

INPET S.A.E.C.A.

INPET S.A.E.C.A.

Lic. DERLIS AGÜERO

RUC Nº 559.249-6



Pat. Mun. Nº 16.640

Ing. Walter Baumann Bedoya
PRESIDENTE

Ing. Felipe C. Resck B.
VICE-PRESIDENTE EJECUTIVO

Lic. Emilio Perque
SINDACO TITULAR

Ruta Transchaco, Km. 15
Mariano Roque Alonso, Paraguay
Teléfonos: (595-21) 752 820/21
Fax: (595-21) 750 325
inpet@inpet.com.py
www.inpet.com.py



INPET

BALANCE GENERAL AL 31 DE MARZO DE 2016 Y 2015 (Expresado en guaraníes)

| ACTIVO | 2016 | 2015 |
|--|------------------------|------------------------|
| ACTIVO CORRIENTE | | |
| DISPONIBILIDADES | | |
| Caja | 121.525.006 | 177.157.123 |
| Valores a Depositar | 1.123.800 | 211.563.581 |
| Bancos Moneda Nacional - Nota 3 | 1.168.332.281 | 5.475.198.601 |
| Bancos Moneda Extranjera - Nota 2.c) y 4 | 18.418.151.043 | 5.670.534.786 |
| | 19.709.132.130 | 11.534.454.091 |
| INVERSIONES TEMPORALES | | |
| Certificado de Depósito de Ahorro | 0 | 10.111.500.000 |
| | 0 | 10.111.500.000 |
| CRÉDITOS | | |
| Cientes Locales | 14.864.448.827 | 10.520.906.523 |
| Cientes del Exterior | 61.295.354.964 | 58.667.558.303 |
| Previsiones para Cuentas Incobrables | (57.845.098) | 0 |
| Impuesto al Valor Agregado C.F. | 9.496.336.443 | 5.851.203.751 |
| Otros Créditos | 19.219.119.069 | 18.242.328.857 |
| Fondos a Rendir - Nota 5 | 11.434.665.000 | 9.757.825.000 |
| Préstamos al Personal | 27.702.370 | 8.642.259 |
| | 116.279.781.575 | 103.048.464.693 |
| BIENES DE CAMBIO - Nota 2.d) | | |
| Productos Terminados | 22.637.596.700 | 25.515.841.769 |
| Materia Prima | 31.606.742.461 | 13.431.949.879 |
| Insumos | 1.903.420.345 | 2.448.090.338 |
| Mercaderías | 379.269.847 | 692.082.104 |
| Importaciones en Curso | 156.549.303 | 5.847.851.150 |
| | 56.683.578.656 | 47.935.815.240 |
| GASTOS PAGADOS POR ANTICIPADO | | |
| Intereses a Devengar | 3.015.879.853 | 1.547.410.183 |
| Seguros Pagados por Anticipado | 27.097.742 | 216.216.478 |
| Arrendamientos a Devengar | 0 | 10.861.497 |
| Otras Cuentas a Devengar | 134.052.975 | 265.063.025 |
| | 3.177.030.570 | 2.039.551.183 |
| Total Activo Corriente | 195.849.522.931 | 174.669.785.207 |

INPET S.A.E.C.A.

INPET S.A.E.C.A. 1

INPET S.A.E.C.A.


Lic. DERLIS AGUIERO
RUC N° 559.249-6
Pat. Mun N° 16.640

Ing. Walter Baumann Bedoya
PRESIDENTE

Ing. Felipe C. Resck B.
VICE-PRESIDENTE EJECUTIVO

Ing. Emilio Parodi
SINDICO GENERAL

Ruta Transchaco, Km. 15
Maxiano Roque Alonso, Paraguay
Teléfonos: (595-21) 752 820/21
Fax: (595-21) 750 325
inpet@inpet.com.py
www.inpet.com.py



INPET

**BALANCE GENERAL
AL 31 DE MARZO DE 2016 Y 2015
(Expresado en guaraníes)**

| ACTIVO | <u>2016</u> | <u>2015</u> |
|--------------------------------------|-------------------------------|-------------------------------|
| ACTIVO NO CORRIENTE | | |
| BIENES DE USO - Nota 2.e) | | |
| Terrenos | 11.522.104.304 | 11.175.658.917 |
| Edificios | 40.762.095.033 | 39.771.739.111 |
| Maquinarias | 94.384.044.420 | 82.583.531.713 |
| Muebles y Útiles | 2.600.327.284 | 2.459.220.621 |
| Equipos Informáticos | 2.054.392.836 | 1.985.402.540 |
| Útiles y Enseres | 37.439.535 | 35.965.045 |
| Rodados | 1.745.351.186 | 1.241.127.581 |
| Herramientas y Equipos | 665.624.905 | 646.040.205 |
| Instalaciones | 3.021.367.867 | 1.593.942.951 |
| Equipos de Laboratorio | 693.815.429 | 576.211.566 |
| Montacargas | 1.181.195.477 | 1.162.072.213 |
| Equipos Auxiliares | 9.682.007.510 | 6.619.314.342 |
| Sistema Informáticos | 2.560.570.767 | 2.479.956.094 |
| Elementos para Proceso de Producción | 247.822.709 | 253.530.112 |
| Moldes | 70.275.337.615 | 67.364.476.412 |
| Repuestos | 4.723.710.366 | 4.460.795.664 |
| Pallets Abulonados | 226.237.394 | 226.237.394 |
| Jaulas Metálicas | 2.181.043.659 | 1.114.297.182 |
| Mejoras en Edificio | 726.723.179 | 675.684.833 |
| Obras en Curso | 137.457.993 | 496.693.171 |
| Maquinas a Activar | 114.259.941 | 114.259.941 |
| Depreciaciones Acumuladas | <u>(152.380.165.968)</u> | <u>(140.414.756.542)</u> |
| | <u>97.162.763.441</u> | <u>86.621.401.066</u> |
| INTANGIBLES | | |
| Patentes y Marcas | <u>5.454.545</u> | <u>5.454.545</u> |
| | <u>5.454.545</u> | <u>5.454.545</u> |
| Total Activo No Corriente | <u>97.168.217.986</u> | <u>86.626.855.611</u> |
| TOTAL ACTIVO | <u>293.017.740.917</u> | <u>261.296.640.818</u> |

INPET S.A.E.C.A.

Ing. Walter Baumann Bedoya
PRESIDENTE

INPET S.A.E.C.A.

Ing. Felipe C. Resck B.
VICE-PRESIDENTE EJECUTIVO

INPET S.A.E.C.A.

Lic. Emilio Parque
SINDICO TITULAR

Lic. DERLISAGÜERO
RUC N° 559.249-6
Pat. Mun. N° 16.640



Ruta Transchaco, Km. 15
Mariano Roque Alonso, Paraguay
Teléfonos: (595-21) 752 820/21
Fax: (595-21) 750 325
inpet@inpet.com.py
www.inpet.com.py




**BALANCE GENERAL
AL 31 DE MARZO DE 2016 Y 2015
(Expresado en guaraníes)**

| PASIVO | <u>2016</u> | <u>2015</u> |
|--|------------------------|-----------------------|
| PASIVO CORRIENTE | | |
| OBLIGACIONES FINANCIERAS | | |
| Préstamos Bancarios - Nota 6 | 30.701.144.605 | 14.982.732.759 |
| Intereses a Pagar a Bancos - Nota 6 | 1.645.519.466 | 1.124.325.336 |
| | 32.346.664.071 | 16.107.058.095 |
| OBLIGACIONES COMERCIALES | | |
| Proveedores | 55.136.966.544 | 58.575.840.323 |
| Otras Obligaciones | 2.373.154.582 | 2.123.294.799 |
| | 57.510.121.126 | 60.699.135.122 |
| OBLIGAC. SOCIALES Y FISCALES | | |
| Aportes y Retenciones a Pagar | 199.427.635 | 10.332.782 |
| Dirección General Grandes Contribuyentes | 351.513.146 | 1.606.623.116 |
| | 550.940.781 | 1.616.955.898 |
| PROVISIONES | | |
| Provisiones Varias | 954.054.116 | 1.004.516.699 |
| | 954.054.116 | 1.004.516.699 |
| Total Pasivo Corriente | 91.361.780.094 | 79.427.665.814 |
| PASIVO NO CORRIENTE | | |
| OBLIGACIONES FINANCIERAS | | |
| Préstamos Bancarios - Nota 6 | 19.214.525.965 | 8.405.312.439 |
| Intereses a Pagar a Bancos - Nota 6 | 1.510.273.800 | 531.958.523 |
| | 20.724.799.765 | 8.937.270.962 |
| Total Pasivo No Corriente | 20.724.799.765 | 8.937.270.962 |
| TOTAL PASIVO | 112.086.579.859 | 88.364.936.776 |


INPET S.A.E.C.A.



Ing. Walter Baumann Bedoya
PRESIDENTE

INPET S.A.E.C.A.



Ing. Felipe C. Resck B.
VICE-PRESIDENTE EJECUTIVO

INPET S.A.E.C.A.


Lic. Emilio Parquet
SINDICO TITULAR


Lic. DERLIS AGÜERO
RUC N° 559.249-6
Pat. Mun. N° 16.640





INPET

**BALANCE GENERAL
AL 31 DE MARZO DE 2016 Y 2015
(Expresado en guaraníes)**

| PATRIMONIO NETO | <u>2016</u> | <u>2015</u> |
|---------------------------------------|------------------------|------------------------|
| CAPITAL SOCIAL | | |
| Capital Integrado | 70.000.000.000 | 70.000.000.000 |
| Primas de Emisión | 600.000.000 | 600.000.000 |
| | <u>70.600.000.000</u> | <u>70.600.000.000</u> |
| RESERVAS | | |
| Reserva Legal | 11.314.336.679 | 10.550.464.915 |
| Reserva Facultativa | 54.710.533.561 | 42.665.786.607 |
| Reserva de Revalúo | 26.837.398.631 | 24.226.636.463 |
| | <u>92.862.268.871</u> | <u>77.442.887.985</u> |
| RESULTADOS | | |
| Acumulado | 13.683.439.645 | 18.876.385.505 |
| Del Ejercicio | 3.785.452.542 | 6.012.430.552 |
| | <u>17.468.892.187</u> | <u>24.888.816.057</u> |
| TOTAL PATRIMONIO NETO | <u>180.931.161.058</u> | <u>172.931.704.042</u> |
| TOTAL PASIVO Y PATRIMONIO NETO | <u>293.017.740.917</u> | <u>261.296.640.818</u> |

Las Notas que se adjuntan forman parte integrante de estos Estados Contables

INPET S.A.E.C.A.

Ing. Walter Baumann Bedoya
PRESIDENTE

INPET S.A.E.C.A.

Ing. Felipe C. Resck B.
VICE-PRESIDENTE EJECUTIVO

INPET S.A.E.C.A.

Lic. Emilio Parquet
SINDICO TITULAR

Lic. DERLIS AGÜERO
RUC N° 559.249-6
Pat. Mun. N° 16.640





ESTADO DE RESULTADOS
POR EL PERIODO COMPRENDIDO ENTRE
EL 1° DE ENERO Y EL 31 DE MARZO DE 2016 Y 2015
(Expresado en guaraníes)

| | <u>2016</u> | <u>2015</u> |
|------------------------------------|-------------------------|-------------------------|
| VENTAS | | |
| Ventas de Mercaderías Locales | 28.379.256.153 | 25.433.956.537 |
| Ventas de Mercaderías Exportación | 36.901.531.221 | 46.303.347.859 |
| | <u>65.280.787.374</u> | <u>71.737.304.396</u> |
| Menos | | |
| COSTOS DE VENTAS | | |
| Costo de Ventas | (55.039.348.190) | (59.497.749.170) |
| | <u>(55.039.348.190)</u> | <u>(59.497.749.170)</u> |
| RESULTADO BRUTO | <u>10.241.439.184</u> | <u>12.239.555.226</u> |
| Menos | | |
| GASTOS OPERATIVOS | | |
| Gastos Administrativos | (5.152.052.375) | (6.125.280.614) |
| Gastos Financieros | (590.999.043) | (507.305.299) |
| | <u>(5.743.051.418)</u> | <u>(6.632.585.913)</u> |
| RESULTADO OPERATIVO | <u>4.498.387.766</u> | <u>5.606.969.313</u> |
| Más (Menos) | | |
| INGRESOS (EGRESOS) | | |
| NO OPERATIVOS | | |
| Intereses Cobrados | 6.547.836 | 38.032.853 |
| Ingresos Varios | 120.063.396 | 255.140.068 |
| Diferencia de Cambio | (285.550.492) | 511.424.432 |
| Utilidad por Venta Bien de Uso | 105.613.184 | 103.519.944 |
| | <u>(53.326.076)</u> | <u>908.117.297</u> |
| RESULTADO ANTES DE IMPUESTO | <u>4.445.061.690</u> | <u>6.515.086.610</u> |
| Impuesto a la Renta | (659.609.148) | (502.656.058) |
| RESULTADO DEL EJERCICIO | <u>3.785.452.542</u> | <u>6.012.430.552</u> |

Las Notas que se adjuntan forman parte integrante de estos Estados Contables

INPET S.A.E.C.A.

INPET S.A.E.C.A.

INPET S.A.E.C.A.


Ing. Walter Baumann Bedoya
PRESIDENTE

Ing. Felipe C. Resck B.
VICE-PRESIDENTE EJECUTIVO

Lic. Emilio Parquet
SINDICO TITULAR

Lic. DERLIS AGÜERO
RUC N° 559.249-6
Pat. Mun. N° 16.640





INPET

ESTADO DE VARIACIÓN DEL PATRIMONIO NETO AL 31 DE MARZO DE 2016 Y 2015 (Expresado en guaraníes)

| Concepto | CAPITAL | | RESERVAS | | | RESULTADOS | | TOTAL |
|--|----------------|-------------------|----------------|----------------|----------------|----------------|------------------|-----------------|
| | Social | Primas de Emisión | Legal | Facultativa | de Revalúo | Acumulado | Del Ejercicio | |
| Saldo al 31 de diciembre de 2015 | 70.000.000.000 | 600.000.000 | 11.046.991.276 | 54.710.533.561 | 26.837.398.631 | 0 | 13.683.439.645 | 176.876.363.113 |
| Transferencia utilidades de 2015 a Resultados Acumulados | -- | -- | -- | -- | -- | 13.683.439.645 | (13.683.439.645) | 0 |
| Reserva del Ejercicio | -- | -- | 267.345.403 | -- | -- | -- | -- | 267.345.403 |
| Resultado del ejercicio | -- | -- | -- | -- | -- | -- | 3.785.452.542 | 3.785.452.542 |
| Saldo al 31 de marzo de 2016 | 70.000.000.000 | 600.000.000 | 11.314.336.679 | 54.710.533.561 | 26.837.398.631 | 13.683.439.645 | 3.785.452.542 | 180.931.161.058 |
| Saldo al 31 de marzo de 2015 | 70.000.000.000 | 600.000.000 | 10.550.464.915 | 42.665.786.607 | 24.226.636.463 | 18.876.395.505 | 6.012.430.552 | 172.931.704.042 |

Las Notas que se adjuntan forman parte integrante de estos estados contables



INPET S.A.E.C.A.

Ing. Walter Baumann Bedoya
PRESIDENTE

INPET S.A.E.C.A.

Ing. Felipe C. Resck B.
VICE-PRESIDENTE EJECUTIVO

INPET S.A.E.C.A.

Lic. Emilio R. Mañano Roque Alonso
SINDICO TITULAR
Ruta Transchaco, Km. 15
Mañano Roque Alonso, Paraguay
Teléfonos: (595-21) 752 820/21
Fax: (595-21) 750 325
inpet@inpet.com.py
www.inpet.com.py

Lic. DERIS AGÜERO
RUC N° 559.249-6
Pat. Mun. N° 16.640



**ESTADO DE FLUJOS DE EFECTIVO
POR EL PERIODO COMPRENDIDO ENTRE EL
1° DE ENERO Y EL 31 DE MARZO DE 2016 Y 2015
(Expresado en Guaraníes)**

| | 2.016 | 2.015 |
|---|-------------------------|-------------------------|
| Conciliación del Resultado Neto con el Efectivo y equivalente de efectivo proveniente de las actividades de operación. | | |
| Utilidad del Ejercicio | 3.785.452.542 | 6.012.430.552 |
| Más: Ajustes a la utilidad del ejercicio | | |
| Depreciaciones Bienes de Uso | 2.128.417.828 | 3.559.305.151 |
| Reserva Legal | 267.345.403 | 223.654.673 |
| Resultado neto antes de cambios en el Capital Operativo | 6.181.215.773 | 9.795.390.376 |
| Cargos y abonos por cambios en el activo y pasivo | | |
| Disminución (Aumento) Neto de Créditos | 5.211.482.667 | (775.566.292) |
| Disminución (Aumento) Neto de Bienes de Cambios | (15.269.192.866) | (13.418.511.016) |
| Disminución (Aumento) Neto de Gastos Pagados por Anticipado | 352.661.117 | 83.002.973 |
| Aumento (Disminución) Neto de Obligaciones Comerciales | 15.404.913.588 | 14.431.447.185 |
| Aumento (Disminución) Neto de Obligaciones Sociales y Fiscales | 106.759.140 | (209.357.291) |
| Aumento (Disminución) de Provisiones | 908.350.576 | 924.467.320 |
| Aumento (Disminución) del efectivo y equivalente de efectivo proveniente de la actividad de operación | 6.714.974.222 | 1.035.482.879 |
| Actividades de Inversión | | |
| Inversiones en CDA | 0 | (10.111.500.000) |
| Adquisición y/o Construcción de Bienes de Uso | (11.857.416.135) | (768.069.651) |
| Aumento (Disminución) del efectivo y equivalente de efectivo proveniente de la actividad de Inversión | (11.857.416.135) | (10.879.569.651) |
| Actividades de Financiamiento | | |
| Aumento (Disminución) Neto de Obligaciones Financieras | (5.762.674.690) | (12.411.280.349) |
| Aumento (Disminución) del efectivo y equivalente de efectivo proveniente de la actividad de Financiamiento | (5.762.674.690) | (12.411.280.349) |
| Aumento neto de efectivo y equivalente de efectivo | (4.723.900.830) | (12.459.976.745) |
| Saldo efectivo y equivalente de efectivo al inicio | 24.433.032.960 | 23.994.430.836 |
| Saldo efectivo y equivalente de efectivo al finalizar el ejercicio | 19.709.132.130 | 11.534.454.091 |

Las notas y anexos que se acompañan forman parte de los estados contables.

INPET S.A.E.C.A.

Ing. Walter Baumann Bedoya
PRESIDENTE

INPET S.A.E.C.A.

Ing. Felipe C. Resck B.
VICE-PRESIDENTE EJECUTIVO

INPET S.A.E.C.A.

Lic. Emilio Parquet
SINDICO TITULAR

Lic. DERLIS AGÜERO
RUC N° 559.249/6
Pat. Mun. N° 16.640



Ruta Transchaco, Km. 15
Mariano Roque Alonso, Paraguay
Teléfonos: (595-21) 752 820/21
Fax: (595-21) 750 325
inpet@inpet.com.py
www.inpet.com.py



NOTAS A LOS ESTADOS CONTABLES AL 31 DE MARZO DE 2016 Y 2015


1. El Ente.

Industrias Pet S.A. (INPET) fue constituida el 17 de setiembre de 1992, mediante Escritura Pública N° 512, en los folios N° 1563 y siguientes del protocolo de Contratos Comerciales Sección A. Sus Estatutos Sociales fueron aprobados y su Personería Jurídica reconocida por Decreto del Poder Ejecutivo N° 15.910 del 24 de diciembre de 1992. La Sociedad fue inscrita en el Registro Público de Comercio, ordenada por el Juez de Primera Instancia en lo Civil y Comercial de Feria, Dr. Raúl Gómez Frutos, según providencia de fecha 18 de enero de 1993, anotado bajo el N° 31 Serie B, folios 190 y siguientes, Sección Contratos en fecha 20 de enero de 1993.


Sus Estatutos Sociales fueron modificados primeramente mediante Escritura Pública N° 374, folio 1158 del protocolo de Contratos Comerciales Sección A de fecha 9 de junio de 1995, a efectos de aumentar el capital social de la firma a Gs. 10.000.000.000 (guaraníes diez mil millones). La modificación de los Estatutos fue inscrita en la Dirección General de los Registros Públicos – Registro Público de Comercio, ordenada por el Juez de Primera Instancia en lo Civil y Comercial del 10° Turno, Dr. Raúl Fernando Barriocanal, según providencia de fecha 26 de julio de 1995, anotado bajo el N° 530 Serie A, folios 5105 y siguientes, Sección Contratos en fecha 1° de agosto de 1995.

Una nueva modificación de los Estatutos Sociales fue realizada mediante Escritura Pública N° 42, folio 108 y siguientes del protocolo de Contratos Comerciales Sección A de fecha 29 de febrero de 2000, a efectos de aumentar el capital social de la firma a Gs. 30.000.000.000 (guaraníes treinta mil millones). La modificación de los Estatutos Sociales fue inscrita en el Registro Público de Comercio, ordenada por el Juez de Primera Instancia en lo Civil y Comercial del 4° Turno, Dra. María J. de Schubens, según providencia de fecha 10 de abril de 2000, anotado bajo el N° 400 Serie A, folios 3030 y siguientes, Sección Contratos en fecha 10 de abril de 2000.


INPET S.A.E.C.A.



Ing. Walter Baumann Gedoya
PRESIDENTE

INPET S.A.E.C.A.


Ing. Felipe C. Resck B.
VICE-PRESIDENTE EJECUTIVO

INPET S.A.E.C.A.


Lic. Emilio Parquet
SINDICO TITULAR


Lic. DERLIS AGÜERO
RUC N° 559.249-6
Pat. Mun. N° 16.640





Otra modificación de sus Estatutos Sociales fue realizado a través de la Escritura Pública N° 489, folio 1458 y siguientes del protocolo Comercial A de fecha 16 de octubre de 2002 a efectos de transformar de Sociedad Anónima a Sociedad Anónima Emisora de Capital Abierto, adecuar los Estatutos Sociales de conformidad a las disposiciones previstas en la Ley N° 1284/98 para las sociedades emisoras de capital abierto y aumentar el capital social a Gs. 45.000.000.000 (guaraníes cuarenta y cinco mil millones). Esta modificación fue inscrita en la Dirección General de los Registros Públicos – Registro Público de Comercio bajo el N° 924, Serie B, folios 7336 y siguientes de la Sección Contratos, ordenado por el Juez de Primera Instancia en lo Civil y Comercial del Tercer Turno, Dr. Miguel Ángel Rodas, en fecha 12 de diciembre de 2002. A partir de esta modificación, Industrias Pet Sociedad Anónima cambia su denominación por la de INDUSTRIAS PET SOCIEDAD ANÓNIMA EMISORA DE CAPITAL ABIERTO ó INPET S.A.E.C.A.

La última modificación de los Estatutos Sociales fue realizada a través de la Escritura Pública N° 298, folio 1316 y siguientes del protocolo Comercial B de fecha 20 de noviembre de 2009 a efectos de aumentar el capital social a Gs. 70.000.000.000 (guaraníes setenta mil millones). Esta modificación fue inscrita en la Dirección General de los Registros Públicos – Registro Público de Comercio bajo el N° 26, Serie D, folios 262 y siguientes de la Sección Contratos, en fecha 12 de enero de 2010.

La Sociedad tiene por objeto principal de sus actividades dedicarse por si misma, por mandato o asociada a terceros, dentro o fuera del país, a la fabricación de envases plásticos, así como a la comercialización de productos manufacturados, a la compraventa, permuta, fraccionamiento, explotación, colonización, arrendamiento, cesión, administración y disposición a cualquier título legal de toda clase de bienes inmuebles urbanos o rurales, al proyecto, dirección, construcción y comercialización de edificios, obras viales, sanitarias, portuarias, fabriles, hidráulicas o industriales, importación y exportación de bienes y productos. Así mismo, será objeto de la sociedad realizar cualesquiera actividades de lícito comercio, conexas o diferentes a las ya mencionadas. Para el cumplimiento de su objeto podrá asimismo comprar, vender, permutar y negociar de cualquier modo lícito toda clase de títulos valores públicos o privados, emitir bonos, obligaciones y otros títulos valores de renta fija o variable, negociarlos a través de la Bolsa de Valores y Productos de Asunción S.A. o de otras entidades habilitadas para el efecto, operar en el mercado de valores en todos los casos previa autorización que debe conceder la Comisión Nacional de Valores y otros órganos competentes y en un todo de conformidad con las disposiciones legales pertinentes.

INPET S.A.E.C.A.

INPET S.A.E.C.A. 9

INPET S.A.E.C.A.

Lic. DERIS AGÜERO
RUC N° 559.249-6
Pat. Mun. N° 16.640

Ing. Walter Baumann Bedoya
PRESIDENTE

Ing. Felipe C. Resck B.
VICE-PRESIDENTE EJECUTIVO

Lic. 
SINDICO TITULAR
www.inpet.com.py

Ruta Transchaco, Km. 15
Mariano Roque Alonso, Paraguay
Teléfonos: (595-21) 752 820/21
Fax: (595-21) 750 325
inpet@inpet.com.py
www.inpet.com.py



La Sociedad tiene constituido su domicilio legal en la ciudad de Mariano Roque Alonso, República del Paraguay, pudiendo establecer sucursales, agencias, oficinas y representaciones en la misma ciudad o en otras ciudades o localidades en el país y en el extranjero, previa autorización de la Comisión Nacional de Valores u otra autoridad competente. La duración de la Sociedad se fija en noventa y nueve años desde la fecha de su inscripción en el Registro Público de Comercio. Este plazo podrá ser prorrogado o disminuido por determinación de la Asamblea de Accionistas, previa conformidad de la Comisión Nacional de Valores.

Por Resolución N° 668/02 de fecha 27 de diciembre de 2002 de la Comisión Nacional de Valores se resuelve **CALIFICAR a INDUSTRIAS PET SOCIEDAD ANÓNIMA (INPET S.A.)** como emisora de capital abierto y, en consecuencia, autorizarla para operar en el mercado de valores e **INSCRIBIRLA** en los Registros que al efecto lleva esta Comisión, que llevará la nomenclatura **SECA** seguida de la numeración **075**. Igualmente, por Resolución N° 420/02 de fecha 27 de diciembre de 2002, el Directorio de la Bolsa de Valores y Productos de Asunción Sociedad Anónima resuelve **REGISTRAR A INDUSTRIAS PET SOCIEDAD ANÓNIMA (INPET S.A.)** como **EMISORA DE CAPITAL ABIERTO**, en consecuencia, **INSCRIBIRLA** en los registros de la Bolsa de Valores y Productos de Asunción S.A. llevando la nomenclatura **S.A.E.C.A.** seguida de la numeración **079**.

2. Principales políticas y procedimientos contables.

a) Moneda de Cuenta.

Los presentes estados contables han sido preparados en base a la moneda oficial de la República del Paraguay, el Guaraní.

b) Efectos de la Inflación.

Los presentes estados contables han sido preparados sobre la base de cifras históricas, sin considerar el efecto que, las variaciones en el poder adquisitivo de la moneda local, pueda tener en los rubros no monetarios que componen dichos estados, debido a que la corrección monetaria no constituye un principio de contabilidad de aceptación generalizada en el Paraguay, excepto los rubros en moneda extranjera que son ajustados al tipo de cambio de cierre como se explica en la nota **2.c)** y los activos fijos que son revaluados de acuerdo a lo indicado en la nota **2.e)**.

INPET S.A.E.C.A.

INPET S.A.E.C.A.

INPET S.A.E.C.A.

Lic. DERLIS AGÜERO
RUCN° 559.249-6
Pat. Mun. N° 16.640

Ing. Walter Baumann Bedoya
PRESIDENTE

Ing. Felipe C. Resck B.
VICE-PRESIDENTE EJECUTIVO

Lic. Fernando P. SANCHEZ ITURZA
Ruta Transchaco, Km. 15
Mariano Roque Alonso, Paraguay
Teléfonos: (595-21) 752 820/21
Fax: (595-21) 750 325
inpet@inpet.com.py
www.inpet.com.py



c) Valuación de rubros en moneda extranjera.

Los activos y pasivos en monedas extranjeras han sido valuados al tipo de cambio comprador y vendedor respectivamente, vigente en el mercado libre fluctuante al cierre. Dichas cotizaciones eran:

| | Marzo 2016 | | Marzo 2015 | |
|-------------------|------------|----------|------------|----------|
| | ACTIVOS | PASIVOS | ACTIVOS | PASIVOS |
| 1 Dólar Americano | 5.557,00 | 5.585,00 | 4.795,00 | 4.803,00 |

d) Valuación de Materias Primas y Productos Terminados.

Las materias primas son contabilizadas al inicio a su costo de adquisición más los gastos que demandan hasta su puesta en depósito. La existencia final es valuada a costo promedio.

Para el caso de productos terminados, los mismos son valuados de acuerdo a los costos de materias primas empleadas más todos los gastos necesarios para la producción de ellos.

e) Valuación de Bienes de Uso.

Los bienes de uso adquiridos por la empresa se encuentran valuados al costo de adquisición, más todos los gastos efectuados y que fueron necesarios para su incorporación al patrimonio del ente y puesta en funcionamiento. En el presente ejercicio fueron revaluados conforme a los índices emitidos por la Sub Secretaría de Estado de Tributación, de acuerdo a la Ley N° 125/91.

Las depreciaciones de los bienes que componen el rubro han sido computadas mediante cargos periódicos a resultados en función a la vida útil estimada de los mismos. Los cálculos han sido efectuados aplicando el sistema de línea recta o cuota constante. El valor residual de los bienes de uso tomados en su conjunto no supera a su valor recuperable.

INPET S.A.E.C.A.

INPET S.A.E.C.A.

INPET S.A.E.C.A.

Lic. DERLIS AGÜERO
RUC N° 559.249-6
Pat. Mun. N° 16.640

Ing. Walter Baumann Bedoya
PRESIDENTE

Ing. Felipe C. Resck B. 11
VICE-PRESIDENTE EJECUTIVO

Lic. Emilio Parquet
SINDICO TRIBUTAR



Ruta Transchaco, Km. 15
Mariano Roque Alonso, Paraguay
Teléfonos: (595-21) 752 820/21
Fax: (595-21) 750 325
inpet@inpet.com.py
www.inpet.com.py



f) Reconocimiento de los Ingresos y Gastos.

Los ingresos y egresos son reconocidos contablemente en el momento de su devengamiento sin tener en cuenta que los mismos hayan sido cobrados o pagados.

3. Bancos Moneda Nacional.

La composición del rubro al 31 de marzo de 2016 y 2015 era, en guaraníes:

| Banco | 2016 | 2015 |
|------------------------------|----------------------|----------------------|
| Citibank N.A. | 48.473.632 | 1.083.799.463 |
| Itaú Paraguay S.A. | 495.108.087 | 1.391.333.873 |
| GNB Bank Paraguay S.A. | 451.093.586 | 1.416.983.541 |
| Banco Regional S.A.E.C.A. | 75.117.034 | 1.277.012.628 |
| Banco Continental S.A.E.C.A. | 0 | 306.069.096 |
| Banco BBVA S.A. | 98.539.942 | 0 |
| TOTAL | 1.168.332.281 | 5.475.198.601 |

4. Bancos Moneda Extranjera.

La composición del rubro al 31 de marzo de 2016 y 2015 era la siguiente:

| CUENTAS | 2016 | | 2015 | |
|------------------------|---------------------|-----------------------|---------------------|----------------------|
| | US\$ | Gs. | US\$ | Gs. |
| Citibank Cta. Cte. | 279.514,45 | 1.553.261.799 | 266.475,26 | 1.277.748.872 |
| BBVA Banco | 1.584.602,75 | 8.805.637.503 | 27.249,78 | 130.662.695 |
| GNB Bank | 25.019,43 | 139.032.996 | 179.300,15 | 859.744.228 |
| Itaú Paraguay S.A. | 730.653,36 | 4.060.240.739 | 380.585,19 | 1.824.905.986 |
| Banco Regional S.A. | 694.615,44 | 3.859.978.006 | 297.537,31 | 1.426.667.426 |
| Banco Continental S.A. | 0,00 | 0 | 31.450,59 | 150.805.579 |
| TOTAL | 3.314.405,43 | 18.418.151.043 | 1.182.593,28 | 5.670.534.786 |

INPET S.A.E.C.A.

Ing. Walter Baumann Bedoya
PRESIDENTE

INPET S.A.E.C.A.

Ing. Felipe C. Resck B.
VICE-PRESIDENTE EJECUTIVO

INPET S.A.E.C.A.

Lic. Emilio Parquet
SINDICO TITULAR

Lic. DERLIS AGÜERO
RUC N° 559.249-6
Pat. Mun. N° 16.640



Ruta Transchaco, Km. 15
Mariano Roque Alonso, Paraguay
Teléfonos: (595-21) 752 820/21
Fax: (595-21) 750 325
inpet@inpet.com.py
www.inpet.com.py



5. Fondos a Rendir.

Corresponde a la suma de US\$ 2.035.000, actualizada a la tasa de cambio de cierre. El Directorio de la firma había resuelto aprobar la participación de Inpet S.A.E.C.A. en el capital social de una sociedad argentina ya constituida o a constituirse en la República Argentina. En dicha reunión se designó a un director para inscribir los estatutos de Inpet S.A.E.C.A. con todas sus modificaciones ante el Registro Público de Comercio de la ciudad de Buenos Aires. Una vez perfeccionada la operación, será registrada en el rubro de Inversiones.


6. Préstamos Bancarios e Intereses a Pagar a Bancos.

31/03/2016


Las deudas financieras al 31 de marzo de 2016 corresponden a préstamos obtenidos de los Bancos Citibank, Itaú Paraguay S.A. y BBVA Banco S.A. por un capital total de US\$ 5.444.430,68 e intereses por US\$ 291.810,50. Se expone el detalle a corto y largo plazo:

| Banco | Corto Plazo | Largo Plazo |
|--|-----------------------|-----------------------|
| PRÉSTAMOS BANCARIOS | | |
| Citibank - US\$ 1.444.434,68 y US\$ 2.657.418,00 | 8.145.167.161 | 14.985.180.102 |
| Itaú - US\$ 2.499.996,00 y US\$ 750.017,00 | 14.097.477.444 | 4.229.345.863 |
| BBVA - US\$ 1.500.000,00 y US\$ 0,00 | 8.458.500.000 | 0 |
| Total Préstamos | 30.701.144.605 | 19.214.525.965 |
| INTERESES A PAGAR | | |
| Citibank - US\$ 176.584,96 y US\$ 249.332,57 | 995.762.646 | 1.405.986.190 |
| Itaú - US\$ 102.884,44 y US\$ 18.493,99 | 580.165.357 | 104.287.610 |
| BBVA - US\$ 12.341,10 y US\$ 0,00 | 69.591.463 | 0 |
| Total Intereses a Pagar | 1.645.519.466 | 1.510.273.800 |


INPET S.A.E.C.A.



Ing. Walter Baumann Bedoya
PRESIDENTE

INPET S.A.E.C.A.


Ing. Felipe C. Resck B.
VICE-PRESIDENTE EJECUTIVO

INPET S.A.E.C.A.


Lic. Emilio Parquet
SINDICO TITULAR


Lic. DERLIS AGÜERO
RUC N° 559.249-6
Pat. Mun. N° 16.640

13



Ruta Transchaco, Km. 15
Mariano Roque Alonso, Paraguay
Teléfonos: (595-21) 752 820/21
Fax: (595-21) 750 325
inpet@inpet.com.py
www.inpet.com.py




31/03/2015


Las deudas financieras al 31 de marzo de 2015 corresponden a préstamos obtenidos de los Bancos Citibank e Itaú Paraguay S.A. por un capital total de US\$ 4.869.466,00 e intereses por US\$ 344.843,61. Se expone el detalle a corto y largo plazo:

| Banco | Corto Plazo | Largo Plazo |
|---|-----------------------|----------------------|
| PRÉSTAMOS BANCARIOS | | |
| Citibank - US\$ 1.791.676,00 | 8.605.419.828 | 0 |
| Itaú - US\$ 1.327.777,00 y 1.750.013,00 | 6.377.312.931 | 8.405.312.439 |
| Total Préstamos | 14.982.732.759 | 8.405.312.439 |
| INTERESES A PAGAR | | |
| Citibank - US\$ 54.142,78 | 260.047.772 | 0 |
| Itaú - US\$ 179.945,36 y 110.755,47 | 864.277.564 | 531.958.523 |
| Total Intereses a Pagar | 1.124.325.336 | 531.958.523 |


INPET S.A.E.C.A.


Ing. Walter Baumann Bedoya
PRESIDENTE

INPET S.A.E.C.A.

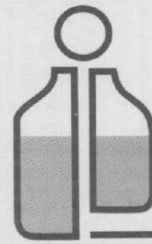

Ing. Felipe C. Resck B.
VICE-PRESIDENTE EJECUTIVO

INPET S.A.E.C.A.


Lic. Emilio Parquet
SINDICO TITULAR


Lic. DERLIS SAGÜERO
RUC N° 559.249-6
Pat. Mun. N° 16.640





INPET



ANEXO A

BALANCE GENERAL AL 31 DE MARZO DE 2016 (Expresado en guaraníes)

BIENES DE USO

| CUENTAS | VALORES DE ORIGEN | | | | AMORTIZACIONES | | | | Neto Resultante | | | |
|-----------------------------------|------------------------|-----------------------------|------------------------|-----------------|------------------------|----------------------------------|----|------------------------|----------------------|-------------------|--------------------------|----------------------------------|
| | Al inicio del periodo | Altas y transf. del periodo | Bajas del periodo | Revalúo periodo | Al cierre del periodo | Acumuladas al inicio del periodo | % | Altas del periodo | | Bajas del periodo | Revalúo periodo | Acumuladas al cierre del periodo |
| Edificios | 40.630.095.033 | 132.000.000 | - | - | 40.762.095.033 | (14.315.951.246) | 4 | (449.221.550) | - | - | (14.765.172.796) | 25.996.922.237 |
| Rodados | 1.945.671.386 | - | (200.320.200) | - | 1.745.351.186 | (992.818.293) | 4 | (58.515.194) | 200.320.200 | - | (851.013.287) | 894.337.899 |
| Equipos Auxiliares | 9.216.300.569 | 485.706.941 | - | - | 9.682.007.510 | (5.900.090.826) | 20 | (78.064.022) | - | - | (5.978.154.848) | 3.703.852.662 |
| Equipos Informáticos | 2.043.050.508 | 11.342.328 | - | - | 2.054.392.836 | (1.690.746.941) | 25 | (45.434.656) | - | - | (1.736.181.597) | 318.211.239 |
| Equipos de Laboratorio | 693.815.429 | - | - | - | 693.815.429 | (401.603.669) | 10 | (12.010.195) | - | - | (413.613.864) | 280.201.565 |
| Herramientas | 653.170.049 | 12.454.866 | - | - | 665.624.905 | (637.896.341) | 20 | (1.296.166) | - | - | (639.192.507) | 26.432.398 |
| Instalaciones | 2.280.874.988 | 740.492.879 | - | - | 3.021.367.867 | (604.669.596) | 4 | (27.469.683) | - | - | (632.139.279) | 2.389.228.588 |
| Máquinas | 83.648.027.501 | 11.935.565.697 | (1.199.548.778) | - | 94.384.044.420 | (64.909.747.557) | 10 | (1.296.499.530) | 1.199.548.778 | - | (65.006.698.309) | 29.377.346.111 |
| Montacargas | 1.181.195.477 | - | - | - | 1.181.195.477 | (678.339.672) | 20 | (33.286.757) | - | - | (711.626.429) | 469.569.048 |
| Muebles y Útiles | 2.592.395.648 | 7.931.636 | - | - | 2.600.327.284 | (1.464.411.846) | 20 | (48.715.297) | - | - | (1.513.127.143) | 1.087.200.141 |
| Sistemas Informáticos | 2.560.570.767 | - | - | - | 2.560.570.767 | (1.341.625.746) | 25 | (148.038.348) | - | - | (1.489.664.094) | 1.070.906.673 |
| Útiles y Enseres | 37.439.535 | - | - | - | 37.439.535 | (21.147.921) | 10 | (1.528.213) | - | - | (22.676.134) | 14.763.401 |
| Elementos Proceso Prod. | 247.822.709 | - | - | - | 247.822.709 | (247.822.709) | 20 | - | - | - | (247.822.709) | - |
| Moldes | 70.266.003.688 | 9.333.927 | - | - | 70.275.337.615 | (56.054.864.860) | 20 | (1.217.279.443) | - | - | (57.272.144.303) | 13.003.193.312 |
| Pallets Abulonados | 226.237.394 | - | - | - | 226.237.394 | (226.237.394) | 20 | - | - | - | (226.237.394) | - |
| Terrenos | 11.522.104.304 | - | - | - | 11.522.104.304 | - | - | - | - | - | - | 11.522.104.304 |
| Jaulas Metálicas | 2.181.043.659 | - | - | - | 2.181.043.659 | (742.814.291) | - | (106.384.875) | - | - | (849.199.166) | 1.331.844.493 |
| Mejoras Edificios | 726.723.179 | - | - | - | 726.723.179 | (20.959.232) | - | (4.542.877) | - | - | (25.502.109) | 701.221.070 |
| Repuestos | 4.775.076.603 | 895.120.457 | (946.486.694) | - | 4.723.710.366 | - | - | - | - | - | - | 4.723.710.366 |
| Obras en Curso | 143.634.907 | - | (6.176.914) | - | 137.457.993 | - | - | - | - | - | - | 137.457.993 |
| Máquinas en Tránsito | 114.259.941 | - | - | - | 114.259.941 | - | - | - | - | - | - | 114.259.941 |
| Totales Ejercicio Actual | 237.685.513.274 | 14.209.948.721 | (2.352.532.586) | - | 249.542.929.409 | (150.251.748.140) | | (3.528.286.806) | 1.399.868.978 | - | (152.380.165.968) | 97.162.763.441 |
| Totales Ejercicio Anterior | 226.268.087.957 | 4.422.457.836 | (3.654.388.185) | - | 227.036.157.608 | (136.855.451.391) | | (3.778.104.009) | 218.798.858 | - | (140.414.756.542) | 86.621.401.066 |

INPET S.A.E.C.A.

Ing. Walter Baumann Bedoya
PRESIDENTE


INPET S.A.E.C.A.

Ing. Felipe C. Resck B.
VICE-PRESIDENTE EJECUTIVO

15

INPET S.A. E. Ruta Transchaco, Km. 15
Mariano Roque Alonso, Paraguay
Teléfonos: (595-21) 752 820/21
Fax: (595-21) 750 325
www.inpet.com.py

Lic. DERIS AGÜERO
RUC N° 559.249-6
Pat. Mun. N° 16.640



INPET



ANEXO B

**BALANCE GENERAL
AL 31 DE MARZO DE 2016
(Expresado en guaraníes)**

ACTIVOS INTANGIBLES

| CUENTAS | VALORES DE ORIGEN | | | | AMORTIZACIONES | | | | Neto Resultante |
|-----------------------------------|-----------------------|----------|-------------|-----------------------|----------------------------------|-------------|----------|----------------------------------|------------------|
| | Al Inicio del Periodo | Aumentos | Disminución | Al Cierre del Periodo | Acumulados al Inicio del Periodo | Del Periodo | Bajas | Acumulados al Cierre del Periodo | |
| 1- Bienes Incorporables | 5.454.545 | - | - | 5.454.545 | - | - | - | - | 5.454.545 |
| Totales Ejercicio Actual | 5.454.545 | - | - | 5.454.545 | - | - | - | - | 5.454.545 |
| Totales Ejercicio Anterior | 5.454.545 | - | - | 5.454.545 | - | - | - | - | 5.454.545 |

INPET S.A.E.C.A.

Ing. Walter Baumann Bedoya
PRESIDENTE

INPET S.A.E.C.A.

Ing. Felipe C. Rosck B.
VICE-PRESIDENTE EJECUTIVO

INPET S.A.E.C.A.

Lic. Emilio Parquet
SINDICO TITULAR

Lic. DERLIS AGÜERO
RUC N° 559.249-6
Pat. Mun. N° 16.640





ANEXO C


**BALANCE GENERAL
AL 31 DE MARZO DE 2016
(Expresado en guaraníes)**


**INVERSIONES, ACCIONES, DEBENTURES Y OTROS TÍTULOS EMITIDOS EN SERIE
PARTICIPACIÓN EN OTRAS SOCIEDADES**


| Denominación y Características de los Valores Emisor | Clase | Valor Nominal Unitario | Cantidad | Valor Nominal Total | Valor Patrimonial Proporcional | Valor de Libros | Valor de Cotización | Información sobre el Emisor | | | | | |
|--|-------|------------------------|----------|---------------------|--------------------------------|-----------------|---------------------|-----------------------------|---------------------|---------|----------------------|-----------------|--|
| | | | | | | | | % de Participación | Actividad Principal | Capital | Según Último Balance | | |
| | | | | | | | | | | | Resultado | Patrimonio Neto | |
| Inversiones Temporarias | | | | NO APLICABLE | | | | | | | | | |
| Totales Ejercicio Actual | | | | | | | | | | | | | |
| Totales Ejercicio Anterior | | | | | | | | | | | | | |
| Inversiones Permanentes | | | | NO APLICABLE | | | | | | | | | |
| Totales Ejercicio Actual | | | | | | | | | | | | | |
| Totales Ejercicio Anterior | | | | | | | | | | | | | |

INPET S.A.E.C.A.
INPET S.A.E.C.A.
INPET S.A.E.C.A.
Lic. DEREKIS AGÜERO
 RUC N° 559.249-6
 Pat. Mun. N° 16.640


Ing. Walter Baumann Bedoya
 PRESIDENTE



Ing. Felipe C. Resck B.
 VICE-PRESIDENTE EJECUTIVO


Lic. Emilio Parquet
 SINDICO TITULAR



ANEXO D
**BALANCE GENERAL
AL 31 DE MARZO DE 2016
(Expresado en guaraníes)**
OTRAS INVERSIONES

| Cuentas | Valor de Costo | Amortización | Valor de Cotización | Valor Registrado Año Actual | Valor Registrado Año Anterior |
|---------------------------|----------------|--------------|---------------------|-----------------------------|-------------------------------|
| Inversiones Corrientes | SIN MOVIMIENTO | | | | |
| Sub Total | 0 | 0 | 0 | 0 | 0 |
| Inversiones No Corrientes | SIN MOVIMIENTO | | | | |
| Sub Total | 0 | 0 | 0 | 0 | 0 |
| Totales Ejercicio | 0 | 0 | 0 | 0 | 0 |


INPET S.A.E.C.A.



 Ing. Walter Baumann Bedoya
 PRESIDENTE

INPET S.A.E.C.A.


 Ing. Felipe C. Resck B.
 VICE-PRESIDENTE EJECUTIVO

INPET S.A.E.C.A.


 Lic. Emilio Parquet
 SINDICO TITULAR


 Lic. DERLIS AGÜERO
 RUC N° 559.249-6
 Pat. Mun. N° 16.640


ANEXO E
**BALANCE GENERAL
AL 31 DE MARZO DE 2016
(Expresado en guaraníes)**
PREVISIONES


| RUBRO | Saldo al Inicio del Ejercicio | Aumentos (*) | Disminución (*) | Saldo al Cierre del Ejerc. Actual | Saldo al Cierre del Ejerc. Anterior |
|--------------------------|-------------------------------|--------------|-----------------|-----------------------------------|-------------------------------------|
| Deducidas del Activo (*) | 57.845.098 | 0 | 0 | 57.845.098 | 0 |
| Total | 57.845.098 | 0 | 0 | 57.845.098 | 0 |
| Incluidas en el Pasivo | 0 | 0 | 0 | 0 | 0 |
| Total | 0 | 0 | 0 | 0 | 0 |

(*) Corresponde a provisiones para cuentas incobrables.


INPET S.A.E.C.A.



Ing. Walter Baumann Bedoya
 PRESIDENTE

INPET S.A.E.C.A.


Ing. Felipe C. Resck B.
 VICE-PRESIDENTE EJECUTIVO

INPET S.A.E.C.A.


Lic. Emilio Parquet
 SINDICO TITULAR


Lic. DERMIS AGÜERO
 RUC N° 559.249-6
 Pat. Mun. N° 16.640



ANEXO F

**BALANCE GENERAL
AL 31 DE MARZO DE 2016
(Expresado en guaraníes)**

**COSTO DE MERCADERÍAS O PRODUCTOS VENDIDOS
O SERVICIOS PRESTADOS**

| DETALLE | Ejercicio Actual | | Ejercicio Anterior | |
|--|------------------|-----------------------|--------------------|-----------------------|
| I. COSTO DE MERCADERÍAS O PRODUCTOS VENDIDOS | | | | |
| Existencias al comienzo del periodo | | | | |
| Mercaderías | 1.256.517.702 | | 512.447.444 | |
| Productos Terminados | 18.803.351.120 | | 14.577.102.057 | |
| Productos en Proceso | - | | - | |
| Materia Prima y Materiales | 20.976.753.407 | | 11.312.594.820 | |
| Otros | 377.763.561 | | 8.115.159.903 | |
| Compras y Costos de Producción del Ejercicio | | | | |
| a) Compras | 70.308.541.056 | | 72.916.260.186 | |
| b) Costos de Producción | | 55.039.348.190 | | 59.497.749.170 |
| Diferencia de Inventario | - | | - | |
| Resultado por Tenencia | - | | - | |
| Existencias al cierre del periodo | | | | |
| Mercaderías | 379.269.847 | | 692.082.104 | |
| Productos Terminados | 22.637.596.700 | | 25.515.841.769 | |
| Productos en Proceso | - | | - | |
| Materia Prima y Materiales | 33.510.162.806 | | 15.880.040.217 | |
| Otros | 156.549.303 | | 5.847.851.150 | |
| II. COSTOS DE SERVICIOS PRESTADOS SEGÚN ANEXO H | | - | | - |
| COSTO DE MERCADERÍAS O PRODUCTOS VENDIDOS Y SERVICIOS PRESTADOS | | 55.039.348.190 | | 59.497.749.170 |

INPET S.A.E.C.A.

Ing. Walter Baumann Bedoya
PRESIDENTE

INPET S.A.E.C.A.

Ing. Felipe C. Resck B.
VICE-PRESIDENTE EJECUTIVO

INPET S.A.E.C.A.

Lic. Emilio Paquet
SINDICO TITULAR

Lic. DERLIS AGÜERO
RUC N° 559.249-6
Pat. Mun. N° 16.640





ANEXO G

**BALANCE GENERAL
AL 31 DE MARZO DE 2016
(Expresado en guaraníes)**

ACTIVOS Y PASIVOS EN MONEDA EXTRANJERA

| DETALLE | Moneda Extranjera | | | Moneda Local | |
|----------------------------------|-------------------|----------------------|-----------------|------------------------|--------------------------|
| | Clase | Monto | Cambio Vigente | Monto Ejercicio Actual | Monto Ejercicio Anterior |
| ACTIVO | | | | | |
| Activos Corrientes | | | | | |
| Caja Moneda Extranjera | US\$ Americano | 8.410,34 | 5.557,00 | 46.736.256 | 172.757.123 |
| Recaudaciones a Depositar | US\$ Americano | 202,23 | 5.557,00 | 1.123.800 | - |
| Citibank | US\$ Americano | 279.514,45 | 5.557,00 | 1.553.261.799 | 1.277.748.872 |
| BBVA Banco | US\$ Americano | 1.584.602,75 | 5.557,00 | 8.805.637.503 | 130.662.695 |
| GNB Bank Paraguay | US\$ Americano | 25.019,43 | 5.557,00 | 139.032.996 | 859.744.228 |
| Itaú Paraguay S.A. | US\$ Americano | 730.653,36 | 5.557,00 | 4.060.240.739 | 1.824.905.986 |
| Banco Regional S.A. | US\$ Americano | 694.615,44 | 5.557,00 | 3.859.978.006 | 1.426.667.426 |
| Banco Continental S.A. | US\$ Americano | - | 5.557,00 | - | 150.805.579 |
| Clientes del Exterior | US\$ Americano | 11.030.296,02 | 5.557,00 | 61.295.354.964 | 58.667.558.303 |
| Deudores Varios Argentina | US\$ Americano | 377.294,18 | 5.557,00 | 2.096.623.755 | 1.090.142.027 |
| Adelanto a Proveedores | US\$ Americano | 1.747.460,21 | 5.557,00 | 9.710.636.389 | 9.319.182.830 |
| Fondos a Rendir | US\$ Americano | 2.057.704,70 | 5.557,00 | 11.434.665.000 | 9.757.825.000 |
| Intereses a Devengar - Bancos | US\$ Americano | 542.717,27 | 5.557,00 | 3.015.879.853 | 1.547.410.183 |
| Sub Totales | | 19.078.490,38 | 5.557,00 | 106.019.171.060 | 86.225.410.252 |
| Activos No Corrientes | | - | 0,00 | - | - |
| Sub Totales | | - | 0,00 | - | - |
| Totales | | 19.078.490,38 | 5.557,00 | 106.019.171.060 | 86.225.410.252 |
| PASIVO | | | | | |
| Pasivos Corrientes | | | | | |
| Proveedores Locales | US\$ Americano | - | 5.585,00 | - | - |
| Proveedores del Exterior | US\$ Americano | 9.856.107,76 | 5.585,00 | 55.046.361.832 | 58.344.843.493 |
| Acreedores Varios | US\$ Americano | 415.811,77 | 5.585,00 | 2.322.308.738 | 2.157.501.775 |
| Gastos Fact. A Pagar Exportación | US\$ Americano | 26.130,72 | 5.585,00 | 145.940.079 | 340.194.086 |
| Préstamos Bancarios Capital | US\$ Americano | 5.497.071,55 | 5.585,00 | 30.701.144.605 | 14.982.732.759 |
| Préstamos Bancarios Intereses | US\$ Americano | 294.631,95 | 5.585,00 | 1.645.519.466 | 1.124.325.336 |
| Anticipo de Clientes | US\$ Americano | 7.496,55 | 5.585,00 | 41.868.247 | - |
| Sub Totales | | 16.097.250,31 | 5.585,00 | 89.903.142.967 | 76.949.597.449 |
| Activos No Corrientes | | | | | |
| Préstamos Bancarios Capital | US\$ Americano | 3.440.380,66 | 5.585,00 | 19.214.525.965 | 8.405.312.439 |
| Préstamos Bancarios Intereses | US\$ Americano | 270.416,08 | 5.585,00 | 1.510.273.800 | 531.958.523 |
| Sub Totales | | 3.710.796,74 | 5.585,00 | 20.724.799.765 | 8.937.270.962 |
| Totales | | 19.808.047,04 | 5.585,00 | 110.627.942.732 | 85.886.868.411 |

INPET S.A.E.C.A.

INPET S.A.E.C.A.

INPET S.A.E.C.A.

Lic. DEPLISAGÜERO
RUC N° 559.249-6
Pat. Mun. N° 16.640


Ing. Walter Baumann Bedoya
PRESIDENTE

Ing. Felipe C. Resck B.
VICE-PRESIDENTE EJECUTIVO

Lic. Emilio Parquet
SINDICO TITULAR



Ruta Transchaco, Km. 15
Mariano Roque Alonso, Paraguay
Teléfonos: (595-21) 752 820/21
Fax: (595-21) 750 325
inpet@inpet.com.py
www.inpet.com.py



INPET

ANEXO H

**BALANCE GENERAL
AL 31 DE MARZO DE 2016
(Expresado en guaraníes)**

INFORMACIÓN REQUERIDA SOBRE COSTOS Y GASTOS

| RUBRO | Costo de Bienes de Cambio | Costo de Bienes de Uso | Costo Otros Activos | Gastos de Gerencia y Administrativos | Gastos Financieros | Otros Gastos | Total Ejercicio Actual | Total Ejercicio Anterior |
|---|---------------------------|------------------------|---------------------|--------------------------------------|--------------------|--------------|------------------------|--------------------------|
| Remuneraciones de administradores, directores, síndicos y consejo de vigilancia | - | - | - | 109.443.306 | - | - | 109.443.306 | 109.443.306 |
| Honorarios y remuneraciones por servicios | - | - | - | 545.107.264 | - | - | 545.107.264 | 774.634.092 |
| Sueldos y jornales | - | - | - | 901.841.580 | - | - | 901.841.580 | 845.425.352 |
| Contribuciones sociales | - | - | - | 148.815.288 | - | - | 148.815.288 | 144.293.222 |
| Beneficios al Personal | - | - | - | 397.675.699 | - | - | 397.675.699 | 596.544.362 |
| Gastos de Exportación | - | - | - | 230.163.490 | - | - | 230.163.490 | 310.155.234 |
| Combustibles y Lubricantes | - | - | - | 28.620.022 | - | - | 28.620.022 | 36.835.811 |
| Mantenimiento y Reparaciones | - | - | - | 393.534.797 | - | - | 393.534.797 | 92.603.365 |
| Servicios Básicos | - | - | - | 57.474.342 | - | - | 57.474.342 | 49.076.229 |
| Impuestos, tasa y contribuciones | - | - | - | 134.398.846 | - | - | 134.398.846 | 125.460.832 |
| Impuesto a la Renta | - | - | - | 659.609.148 | - | - | 659.609.148 | 502.656.058 |
| Intereses a Bancos e Instituciones Financieras | - | - | - | - | 590.999.043 | - | 590.999.043 | 507.305.299 |
| Depreciaciones Bienes de Uso | - | - | - | 329.003.418 | - | - | 329.003.418 | 292.932.308 |
| Comisiones por Ventas | - | - | - | - | - | - | - | 788.562.110 |
| Maquinas Inactivas | - | - | - | 1.156.083.924 | - | - | 1.156.083.924 | 472.387.809 |
| Alquiler | - | - | - | 60.061.766 | - | - | 60.061.766 | 53.957.499 |
| Gastos Varios | - | - | - | 361.795.368 | - | - | 361.795.368 | 226.831.364 |
| Otros gastos | - | - | - | 298.033.265 | - | - | 298.033.265 | 1.206.137.719 |
| Total del Periodo Actual | - | - | - | 5.811.661.523 | 590.999.043 | - | 6.402.660.566 | |
| Total del Periodo Anterior | - | - | - | 6.627.936.672 | 507.305.299 | - | | 7.135.241.971 |

INPET S.A.E.C.A.

Ing. Walter Baumann Bedoya
PRESIDENTE

INPET S.A.E.C.A.

Ing. Felipe C. Resck B.
VICE-PRESIDENTE EJECUTIVO

INPET S.A.E.C.A.

Lic. Emilio Parquet
SINDICO TITULAR

Lic. DORIS AGÜERO
RUC N° 559.249-6
Pat. Mun. N° 16.640





ANEXO I

BALANCE GENERAL AL 31 DE MARZO DE 2016

DATOS ESTADÍSTICOS

| INDICADORES OPERATIVOS | Acumulado al fin del periodo | |
|--|------------------------------|--------------------|
| | Ejercicio Actual | Ejercicio Anterior |
| Volumen de Producción (en miles de guaraníes) | 69.280.580 | 70.344.287 |
| Volumen de Ventas (en miles de guaraníes) | 65.280.787 | 71.737.304 |
| Cantidad de Empleados y Obreros | 230 | 246 |
| Consumo de Energía (en miles de guaraníes) | 1.450.998 | 1.608.407 |
| Cantidad de Sucursales | 0 | 0 |
| (Otros) | 0 | 0 |

Nota: El volumen de operaciones podrá consignarse en unidades físicas, en unidades equivalentes o en algún índice que resulte apropiado para indicar el nivel de actividad.

OBS: UTEquis: Unidad Técnica Equivalente

INPET S.A.E.C.A.

INPET S.A.E.C.A.

INPET S.A.E.C.A.

Lic. DERLIS AGÜERO
RUC N° 559.249-6
Pat. Mun. N° 16.640

Ing. Walter Baumann Bedoya
PRESIDENTE


Ing. Felipe C. Resck B.
VICE-PRESIDENTE EJECUTIVO

Lic. Emilio Parquet
SINDICO TITULAR

23



Ruta Transchaco, Km. 15
Mariano Roque Alonso, Paraguay
Teléfonos: (595-21) 752 820/21
Fax: (595-21) 750 325
inpet@inpet.com.py
www.inpet.com.py



ANEXO J

BALANCE GENERAL AL 31 DE MARZO DE 2016

ÍNDICES ECONÓMICO - FINANCIEROS

| INDICES | Acumulado al Fin del Periodo | |
|--|------------------------------|------------------|
| | Periodo Actual | Periodo Anterior |
| Liquidez (1) | 2,14 | 2,20 |
| Endeudamiento (2) | 0,62 | 0,51 |
| Rentabilidad (3) (Presentar sólo a fin de ejercicio) | 0,03 | 0,04 |
| <p>(1) $\frac{\text{Activo Corriente}}{\text{Pasivo Corriente}}$; (2) $\frac{\text{Total del Pasivo}}{\text{Patrimonio Neto}}$; (3) $\frac{\text{Resultado antes del Impuesto a la Renta}}{\text{Patrimonio Neto excluido el Resultado del periodo}}$</p> | | |

INPET S.A.E.C.A.

Ing. Walter Baumann Bedoya
PRESIDENTE

INPET S.A.E.C.A.

Ing. Felipe C. Resck B.
VICE-PRESIDENTE EJECUTIVO

INPET S.A.E.C.A.

Lic. Emilio Parquet
SINDICO TITULAR

Lic. DERLIS AGÜERO
RUC N° 559.249-6
Pat. Mun. N° 16.640



INFORME DEL SÍNDICO

Señores

Accionistas de la Firma


Industrias Pet Sociedad Anónima Emisora de Capital Abierto- INPET S.A.E.C.A.

Presente

En mi carácter de Síndico Titular de **Industrias Pet Sociedad Anónima Emisora de Capital Abierto- INPET S.A.E.C.A.** informo a Uds. que, de acuerdo con las disposiciones emanadas del Código Civil y de los Estatutos Sociales, el Directorio ha presentado para mi dictamen el Balance General; el Cuadro de Resultados y demás anexos de acuerdo a la Resolución No. 5/92 de la Comisión Nacional de Valores, correspondientes al primer trimestre del ejercicio de 2016.

En mi opinión los Estados Contables que son presentados se ajustan a la realidad de la situación económica y financiera de la sociedad.

Asunción, 12 de mayo de 2016



Lic. Emilio Parquet
Síndico Titular



TRANSCRIPCIÓN

ACTA N° 255- Reunión del Directorio de INPET S.A.E.C.A.

En la Planta Industrial de INPET, siendo las 13:00 horas del día 03 de Mayo de 2016, se reúnen los señores Directores Titulares: Ing. Walter Baumann, Ing. Felipe Resck, Sr. Gerardo Laguardia, Sr. Karl Reimert y el Sr. Edgardo Aranda y el Sindico Titular Lic. Emilio Parquet, para tratar el siguiente:

ORDEN DEL DIA


- Aprobación del Balance de la firma al 31 de Marzo de 2016

Abre la sesión el Sr. Presidente, quien, previa lectura del Orden del Día y del Acta anterior, solicita aprobación de la misma, a lo que se procede inmediatamente firmando el Acta todos los presentes.


Acto seguido el Vice – Presidente Ejecutivo, presenta el Balance cerrado al 31 de Marzo de 2016, correspondiente al primer trimestre del ejercicio en curso.

Luego de un pormenorizado análisis de los estados contables, por unanimidad el Directorio resuelve aprobar los mismos sin objeciones.

Siendo las 14:30 hs, y no habiendo otro asunto a tratar, se levanta la sesión.



Felipe C. Resck B.
Vice-Presidente Ejecutivo



Walter Baumann
Presidente

