

INPET

BALANCE GENERAL

AL 30 DE SETIEMBRE DE 2016 Y 2015

(Expresado en guaraníes)

ACTIVO	2016	2015
ACTIVO CORRIENTE		
DISPONIBILIDADES		
Caja	615.359.606	101.967.230
Valores a Depositar	56.058.520	117.504.108
Bancos Moneda Nacional - Nota 3	492.847.578	926.320.073
Bancos Moneda Extranjera - Nota 2.c) y 4	16.123.334.249	8.561.614.477
	17.287.599.953	9.707.405.888
INVERSIONES TEMPORALES		
Certificado de Depósito de Ahorro	0	3.000.000.000
	0	3.000.000.000
CRÉDITOS		
Cientes Locales	16.028.257.655	13.167.987.590
Cientes del Exterior	61.962.343.597	59.568.234.441
Previsiones para Cuentas Incobrables	(57.845.098)	0
Impuesto Anticipados	4.458.823.338	1.906.200.837
Impuesto al Valor Agregado C.F.	3.904.873.235	6.499.378.585
Otros Créditos	15.109.707.101	19.631.515.136
Otros Activos a Corto Plazo	4.314.919.002	4.848.202.851
Fondos a Rendir - Nota 5	11.294.250.000	11.459.085.000
Adelantos al Personal	28.325.384	32.553.118
	117.043.654.214	117.113.157.558
BIENES DE CAMBIO - Nota 2.d)		
Productos Terminados	16.787.052.831	26.600.352.859
Materia Prima	13.317.367.623	26.103.831.112
Insumos	1.734.809.489	1.467.473.173
Mercaderías	358.344.077	1.336.201.781
Importaciones en Curso	33.256.877	843.012.623
	32.230.830.897	56.350.871.548
GASTOS PAGADOS POR ANTICIPADO		
Intereses a Devengar	2.074.758.756	4.134.118.819
Seguros Pagados por Anticipado	147.353.158	134.941.516
Arrendamientos a Devengar	0	3.620.499
Otras Cuentas a Devengar	47.788.364	193.483.666
	2.269.900.278	4.466.164.499
Total Activo Corriente	168.831.985.342	190.637.599.498

INPET S.A.E.C.A.

INPET S.A.E.C.A. 1

INPET S.A.E.C.A.

Lic. DERLIS AGÜERO

RUC N° 599.249.6

Ruta Transchapeco, Km 15° 16.640

Mariano Roque Alonso, Paraguay

Teléfonos: (595-21) 752 820/21

Fax: (595-21) 750 325


inpet@inpet.com.py

www.inpet.com.py

Ing. Walter Baumann Bedoya
PRESIDENTE

Ing. Felipe C. Resck B.
VICE-PRESIDENTE EJECUTIVO


Lic. Eraldo Agüero
SINDICO TITULAR



INPET

BALANCE GENERAL
AL 30 DE SETIEMBRE DE 2016 Y 2015
(Expresado en guaraníes)

ACTIVO	2016	2015
ACTIVO NO CORRIENTE		
BIENES DE USO - Nota 2.e)		
Terrenos	11.522.104.304	11.175.658.917
Edificios	40.762.095.033	39.784.870.158
Maquinarias	94.457.841.583	84.210.830.167
Muebles y Útiles	2.615.093.621	2.551.951.442
Equipos Informáticos	2.095.859.411	2.015.387.773
Útiles y Enseres	60.372.069	36.783.227
Rodados	1.610.928.913	1.241.127.581
Herramientas y Equipos	668.178.880	651.500.932
Instalaciones	3.074.845.122	2.159.916.396
Equipos de Laboratorio	692.362.702	599.546.360
Montacargas	1.181.195.477	1.162.072.213
Equipos Auxiliares	9.893.255.928	6.628.041.564
Sistema Informáticos	2.560.570.767	2.506.114.858
Elementos para Proceso de Producción	239.521.032	247.822.709
Moldes	70.469.996.943	67.464.222.844
Repuestos	4.864.552.104	4.901.444.285
Pallets Abulonados	226.237.394	226.237.394
Jaulas Metálicas	2.181.043.659	2.151.669.527
Mejoras en Edificio	726.723.179	678.048.368
Obras en Curso	137.457.993	8.507.909
Maquinas a Activar	114.259.941	114.259.941
Depreciaciones Acumuladas	(159.599.138.593)	(148.030.628.665)
	90.555.357.462	82.485.385.900
INTANGIBLES		
Patentes y Marcas	5.454.545	5.454.545
	5.454.545	5.454.545
Total Activo No Corriente	90.560.812.007	82.490.840.445
TOTAL ACTIVO	259.392.797.349	273.128.439.938



INPET S.A.E.C.A.

Ing. Walter Baumann Bedoya
 PRESIDENTE

INPET S.A.E.C.A.

Ing. Felipe C. Resck B.
 VICE-PRESIDENTE EJECUTIVO


INPET S.A.E.C.A.

Lic. Emilio Parquet
 SINDICO TITULAR

Lic. DERLIS AGÜER
 RUC N° 359.249-6
 Pat. Mau. N° 16.640



Ruta Transchaco, Km. 15
 Mariano Roque Alonso, Paraguay
 Teléfonos: (595-21) 752 820/21
 Fax: (595-21) 750 325
 inpet@inpet.com.py
 www.inpet.com.py



INPET


BALANCE GENERAL
AL 30 DE SETIEMBRE DE 2016 Y 2015
(Expresado en guaraníes)

PASIVO	2016	2015
PASIVO CORRIENTE		
OBLIGACIONES FINANCIERAS		
Préstamos Bancarios - Nota 6	30.369.162.475	49.097.599.905
Intereses a Pagar a Bancos - Nota 6	1.227.985.585	2.271.282.708
	31.597.148.060	51.368.882.613
OBLIGACIONES COMERCIALES		
Proveedores	25.591.627.023	10.491.829.816
Otras Obligaciones	1.987.773.930	14.919.363.804
	27.579.400.953	25.411.193.620
OBLIGAC. SOCIALES Y FISCALES		
Aportes y Retenciones a Pagar	286.354.978	210.055.712
Dirección General Grandes Contribuyentes	124.017.957	149.376.590
	410.372.935	359.432.302
PROVISIONES		
Provisiones Varias	2.118.488.880	1.692.794.962
	2.118.488.880	1.692.794.962
Total Pasivo Corriente	61.705.410.828	78.832.303.497
PASIVO NO CORRIENTE		
OBLIGACIONES FINANCIERAS		
Préstamos Bancarios - Nota 6	14.005.673.232	24.235.524.197
Intereses a Pagar a Bancos - Nota 6	1.028.165.006	2.166.994.158
	15.033.838.238	26.402.518.355
Total Pasivo No Corriente	15.033.838.238	26.402.518.355
TOTAL PASIVO	76.739.249.066	105.234.821.852


INPET S.A.E.C.A.


 Ing. Walter Baumann Bedoya
 PRESIDENTE

INPET S.A.E.C.A.



 Ing. Felipe C. Resck B.
 VICE-PRESIDENTE EJECUTIVO

INPET S.A.E.C.A.


 Lic. Emilio Parquet
 (SINDICO TITULAR)

Lic. DEBLIS AGÜERO
 RUC N° 559.249-6
 Pat. Man. N° 16.640





INPET

BALANCE GENERAL AL 30 DE SETIEMBRE DE 2016 Y 2015 (Expresado en guaraníes)


PATRIMONIO NETO	2016	2015
CAPITAL SOCIAL		
Capital Integrado	70.000.000.000	70.000.000.000
Primas de Emisión	600.000.000	600.000.000
	70.600.000.000	70.600.000.000
RESERVAS		
Reserva Legal	11.681.315.784	10.728.286.633
Reserva Facultativa	61.415.629.242	54.710.533.561
Reserva de Revalúo	26.837.398.631	24.226.636.463
	99.934.343.657	89.665.456.657
RESULTADOS		
Del Ejercicio	12.119.204.626	7.628.161.429
	12.119.204.626	7.628.161.429
TOTAL PATRIMONIO NETO	182.653.548.283	167.893.618.086
TOTAL PASIVO Y PATRIMONIO NETO	259.392.797.349	273.128.439.938

Las Notas que se adjuntan forman parte integrante de estos Estados Contables

INPET S.A.E.C.A.



Ing. Walter Baumann Bedoya
PRESIDENTE

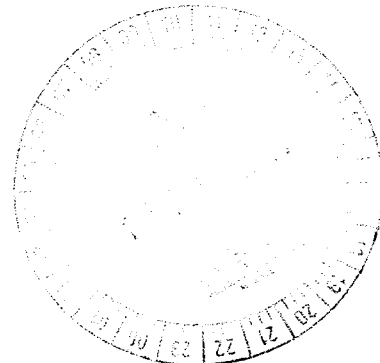
INPET S.A.E.C.A.


Ing. Felipe C. Resck B.
VICE-PRESIDENTE EJECUTIVO

INPET S.A.E.C.A.


Lic. Emilio Parquet
SINDICO TITULAR


Lic. DERLIS AGÜERO
RUC N° 859.249-6
Pat. Mah. N° 16.640





INPET

**ESTADO DE RESULTADOS
POR EL PERIODO COMPRENDIDO ENTRE EL
1° DE ENERO Y EL 30 DE SETIEMBRE DE 2016 Y 2015
(Expresado en guaraníes)**

	2016	2015
VENTAS		
Ventas de Mercaderías Locales	75.555.409.917	75.212.023.958
Ventas de Mercaderías Exportación	103.181.800.542	100.375.744.691
	<u>178.737.210.459</u>	<u>175.587.768.649</u>
Menos		
COSTOS DE VENTAS		
Costo de Ventas	(145.671.592.493)	(144.108.852.428)
	<u>(145.671.592.493)</u>	<u>(144.108.852.428)</u>
RESULTADO BRUTO	<u>33.065.617.966</u>	<u>31.478.916.221</u>
Menos		
GASTOS OPERATIVOS		
Gastos Administrativos	(19.734.095.158)	(21.135.160.883)
Gastos Financieros	(1.678.115.020)	(1.647.625.938)
	<u>(21.412.210.178)</u>	<u>(22.782.786.821)</u>
RESULTADO OPERATIVO	<u>11.653.407.788</u>	<u>8.696.129.400</u>
Más (Menos)		
INGRESOS (EGRESOS) NO OPERATIVOS		
Intereses Cobrados	16.096.953	139.720.567
Ingresos Varios	1.387.483.903	602.435.668
Diferencia de Cambio	449.017.651	(956.035.443)
Utilidad por Venta Bien de Uso	171.448.040	105.697.944
	<u>2.024.046.547</u>	<u>(108.181.264)</u>
RESULTADO ANTES DE IMPUESTO	<u>13.677.454.335</u>	<u>8.587.948.136</u>
Impuesto a la Renta	(1.558.249.709)	(959.786.707)
RESULTADO DEL EJERCICIO	<u>12.119.204.626</u>	<u>7.628.161.429</u>

Las Notas que se adjuntan forman parte integrante de estos Estados Contables

INPET S.A.E.C.A.

INPET S.A.E.C.A.

INPET S.A.E.C.A.

Lic. DERZIS AGÜERO
RUC N° 559.249-6
Pat. Mun. N° 16.640

Ing. Walter Baumann Bedoya
PRESIDENTE

Ing. Felipe C. Resck B.
VICE-PRESIDENTE EJECUTIVO

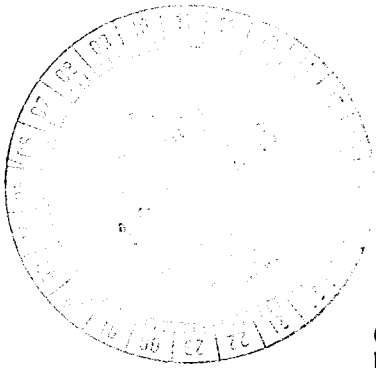
Lic. Emilio Parquet
SINDICO TITULAR



Ruta Transchaco, Km. 15
Mariano Roque Alonso, Paraguay
Teléfonos: (595-21) 752 820/21
Fax: (595-21) 750 325
inpet@inpet.com.py
www.inpet.com.py



INPET



**ESTADO DE VARIACIÓN DEL PATRIMONIO NETO
AL 30 DE SEPTIEMBRE DE 2016 Y 2015**
(Expresado en guaraníes)

Concepto	CAPITAL			RESERVAS de			RESULTADOS		TOTAL
	Social	Primas de Emisión	Legal	Facultativa	Revalúo	Acumulado	Del Ejercicio		
Saldo al 31 de diciembre de 2015	70.000.000,000	600.000,000	11.045.991,276	24.710.133,190	26.837.398,631	0	13.683.439,645	176.977.962,113	
Transferencia utilidades de 2015 a Resultados Acumulados	--	--	--	--	--	13.683.439,645	(13.683.439,645)	0	
Distribución de Dividendos	--	--	--	--	--	(6.978.343,964)	--	(6.978.343,964)	
Reserva del Ejercicio	--	--	634.324,508	--	--	--	--	634.324,508	
Reserva Facultativa	--	--	--	6.705.095,681	--	(6.705.095,681)	--	0	
Resultado del ejercicio	--	--	--	--	--	--	12.119.204,626	12.119.204,626	
Saldo al 30 de septiembre de 2016	70.000.000,000	600.000,000	11.680.315,784	31.415.228,771	26.837.398,631	0	12.119.204,626	192.653.946,213	
Saldo al 30 de septiembre de 2015	70.000.000,000	600.000,000	10.728.286,633	54.710.533,561	24.226.636,463	0	7.628.161,429	167.893.618,086	

Las Notas que se adjuntan forman parte integrante de estos estados contables

INPET S.A.E.C.A.

INPET S.A.E.C.A.

INPET S.A.E.C.A.

Lic. DERLIS AGÜERO

RUC N° 559.249.6

Pat. Man. N° 16.640

Ing. Walter Baumann Bedoya
PRESIDENTE

Ing. Felipe C. Resck B.
VICE-PRESIDENTE EJECUTIVO

Lic. Emilio Parquet


SAN PEDRO DE MISIONES



Ruta Transchaco, Km. 15
Mariano Roque Alonso, Paraguay
Teléfonos: (595-21) 752 820/21
Fax: (595-21) 750 325
inpet@inpet.com.py
www.inpet.com.py



INPET



**ESTADO DE FLUJOS DE EFECTIVO
POR EL PERIODO COMPRENDIDO ENTRE EL
1° DE ENERO Y EL 30 DE SETIEMBRE DE 2016 Y 2015
(Expresado en Guaraníes)**

	<u>2.016</u>	<u>2.015</u>
Conciliación del Resultado Neto con el Efectivo y equivalente de efectivo proveniente de las actividades de operación.		
Utilidad del Ejercicio	12.119.204.626	7.628.161.429
Más: Ajustes a la utilidad del ejercicio		
Depreciaciones Bienes de Uso	9.347.390.453	11.175.177.274
Reserva Legal	634.324.508	401.476.391
Resultado neto antes de cambios en el Capital Operativo	<u>22.100.919.587</u>	<u>19.204.815.094</u>
Cargos y abonos por cambios en el activo y pasivo		
Disminución (Aumento) Neto de Créditos	4.447.610.028	(14.840.259.157)
Disminución (Aumento) Neto de Bienes de Cambios	9.183.554.893	(21.833.567.324)
Disminución (Aumento) Neto de Gastos Pagados por Anticipado	1.259.791.409	(2.343.610.343)
Aumento (Disminución) Neto de Obligaciones Comerciales	(14.525.806.585)	(20.856.494.317)
Aumento (Disminución) Neto de Obligaciones Sociales y Fiscales	(33.808.706)	(1.466.880.887)
Aumento (Disminución) de Provisiones	2.072.785.340	1.612.745.583
Aumento (Disminución) del efectivo y equivalente de efectivo proveniente de la actividad de operación	<u>2.404.126.379</u>	<u>(59.728.066.445)</u>
Actividades de Inversión		
Inversiones en CDA	0	(3.000.000.000)
Adquisición y/o Construcción de Bienes de Uso	(12.468.982.781)	(4.247.926.608)
Aumento (Disminución) del efectivo y equivalente de efectivo proveniente de la actividad de Inversión	<u>(12.468.982.781)</u>	<u>(7.247.926.608)</u>
Actividades de Financiamiento		
Aumento (Disminución) Neto de Obligaciones Financieras	(12.203.152.228)	40.315.791.562
Distribución de Dividendos	(6.978.343.964)	(6.831.638.551)
Aumento (Disminución) del efectivo y equivalente de efectivo proveniente de la actividad de Financiamiento	<u>(19.181.496.192)</u>	<u>33.484.153.011</u>
Aumento neto de efectivo y equivalente de efectivo	<u>(7.145.433.007)</u>	<u>(14.287.024.948)</u>
Saldo efectivo y equivalente de efectivo al inicio	<u>24.433.032.960</u>	<u>23.994.430.836</u>
Saldo efectivo y equivalente de efectivo al finalizar el ejercicio	<u>17.287.599.953</u>	<u>9.707.405.888</u>

Las notas y anexos que se acompañan forman parte de los estados contables.

INPET S.A.E.C.A.

Ing. Walter Baumann Bedoya
PRESIDENTE

INPET S.A.E.C.A.

Ing. Felipe C. Resck B.
VICE-PRESIDENTE EJECUTIVO


INPET S.A.E.C.A.

Lc. Emilio Parquet
SINDICO TITULAR

Lc. DERLIS AGÜERO
RUC N° 559.249/6
Pat. Man. N° 16.640



Ruta Transchaco, Km. 15
Mariano Roque Alonso, Paraguay
Teléfonos: (595-21) 752 820/21
Fax: (595-21) 750 325
inpet@inpet.com.py
www.inpet.com.py



INPET

NOTAS A LOS ESTADOS CONTABLES AL 30 DE SETIEMBRE DE 2016 Y 2015

1. El Ente.

Industrias Pet S.A. (INPET) fue constituida el 17 de setiembre de 1992, mediante Escritura Pública N° 512, en los folios N° 1563 y siguientes del protocolo de Contratos Comerciales Sección A. Sus Estatutos Sociales fueron aprobados y su Personería Jurídica reconocida por Decreto del Poder Ejecutivo N° 15.910 del 24 de diciembre de 1992. La Sociedad fue inscrita en el Registro Público de Comercio, ordenada por el Juez de Primera Instancia en lo Civil y Comercial de Feria, Dr. Raúl Gómez Frutos, según providencia de fecha 18 de enero de 1993, anotado bajo el N° 31 Serie B, folios 190 y siguientes, Sección Contratos en fecha 20 de enero de 1993.

Sus Estatutos Sociales fueron modificados primeramente mediante Escritura Pública N° 374, folio 1158 del protocolo de Contratos Comerciales Sección A de fecha 9 de junio de 1995, a efectos de aumentar el capital social de la firma a Gs. 10.000.000.000 (guaraníes diez mil millones). La modificación de los Estatutos fue inscrita en la Dirección General de los Registros Públicos – Registro Público de Comercio, ordenada por el Juez de Primera Instancia en lo Civil y Comercial del 10° Turno, Dr. Raúl Fernando Barriocanal, según providencia de fecha 26 de julio de 1995, anotado bajo el N° 530 Serie A, folios 5105 y siguientes, Sección Contratos en fecha 1° de agosto de 1995.

Una nueva modificación de los Estatutos Sociales fue realizada mediante Escritura Pública N° 42, folio 108 y siguientes del protocolo de Contratos Comerciales Sección A de fecha 29 de febrero de 2000, a efectos de aumentar el capital social de la firma a Gs. 30.000.000.000 (guaraníes treinta mil millones). La modificación de los Estatutos Sociales fue inscrita en el Registro Público de Comercio, ordenada por el Juez de Primera Instancia en lo Civil y Comercial del 4° Turno, Dra. María J. de Schubens, según providencia de fecha 10 de abril de 2000, anotado bajo el N° 400 Serie A, folios 3030 y siguientes, Sección Contratos en fecha 10 de abril de 2000.

INPET S.A.E.C.A.

INPET S.A.E.C.A.

INPET S.A.E.C.A.

Lic. DERIS AGÜERO

RUC N° 559.249.6
Pat. Mah. N° 15.640

Ing. Walter Baumann Bedoya
PRESIDENTE

Ing. Felipe C. Resck B.
VICE-PRESIDENTE EJECUTIVO

Lic. Emilio Parquet
SINDICO TITULAR





Otra modificación de sus Estatutos Sociales fue realizado a través de la Escritura Pública N° 489, folio 1458 y siguientes del protocolo Comercial A de fecha 16 de octubre de 2002 a efectos de transformar de Sociedad Anónima a Sociedad Anónima Emisora de Capital Abierto, adecuar los Estatutos Sociales de conformidad a las disposiciones previstas en la Ley N° 1284/98 para las sociedades emisoras de capital abierto y aumentar el capital social a Gs. 45.000.000.000 (guaraníes cuarenta y cinco mil millones). Esta modificación fue inscrita en la Dirección General de los Registros Públicos – Registro Público de Comercio bajo el N° 924, Serie B, folios 7336 y siguientes de la Sección Contratos, ordenado por el Juez de Primera Instancia en lo Civil y Comercial del Tercer Turno, Dr. Miguel Ángel Rodas, en fecha 12 de diciembre de 2002. A partir de esta modificación, Industrias Pet Sociedad Anónima cambia su denominación por la de INDUSTRIAS PET SOCIEDAD ANÓNIMA EMISORA DE CAPITAL ABIERTO ó INPET S.A.E.C.A.

La última modificación de los Estatutos Sociales fue realizada a través de la Escritura Pública N° 298, folio 1316 y siguientes del protocolo Comercial B de fecha 20 de noviembre de 2009 a efectos de aumentar el capital social a Gs. 70.000.000.000 (guaraníes setenta mil millones). Esta modificación fue inscrita en la Dirección General de los Registros Públicos – Registro Público de Comercio bajo el N° 26, Serie D, folios 262 y siguientes de la Sección Contratos, en fecha 12 de enero de 2010.

La Sociedad tiene por objeto principal de sus actividades dedicarse por si misma, por mandato o asociada a terceros, dentro o fuera del país, a la fabricación de envases plásticos, así como a la comercialización de productos manufacturados, a la compraventa, permuta, fraccionamiento, explotación, colonización, arrendamiento, cesión, administración y disposición a cualquier título legal de toda clase de bienes inmuebles urbanos o rurales, al proyecto, dirección, construcción y comercialización de edificios, obras viales, sanitarias, portuarias, fabriles, hidráulicas o industriales, importación y exportación de bienes y productos. Así mismo, será objeto de la sociedad realizar cualesquiera actividades de lícito comercio, conexas o diferentes a las ya mencionadas. Para el cumplimiento de su objeto podrá asimismo comprar, vender, permutar y negociar de cualquier modo lícito toda clase de títulos valores públicos o privados, emitir bonos, obligaciones y otros títulos valores de renta fija o variable, negociarlos a través de la Bolsa de Valores y Productos de Asunción S.A. o de otras entidades habilitadas para el efecto, operar en el mercado de valores en todos los casos previa autorización que debe conceder la Comisión Nacional de Valores y otros órganos competentes y en un todo de conformidad con las disposiciones legales pertinentes.

Lic. DERMIS AGÜERO
RUC N° 59.249/6
Pat. Mdu. N° 16.640

INPET S.A.E.C.A.

INPET S.A.E.C.A.9

INPET S.A.E.C.A.

Ing. Walter Baumann Bedoya
PRESIDENTE

Ing. Felipe C. Resck B.
VICE-PRESIDENTE EJECUTIVO

Ruta Transchaco, Km. 15
Marziano Roque Alonso, Paraguay
Teléfonos: (595-21) 752 820/21
Fax: (595-21) 750 325
inpet@inpet.com.py
www.inpet.com.py

La Sociedad tiene constituido su domicilio legal en la ciudad de Mariano Roque Alonso, República del Paraguay, pudiendo establecer sucursales, agencias, oficinas y representaciones en la misma ciudad o en otras ciudades o localidades en el país y en el extranjero, previa autorización de la Comisión Nacional de Valores u otra autoridad competente. La duración de la Sociedad se fija en noventa y nueve años desde la fecha de su inscripción en el Registro Público de Comercio. Este plazo podrá ser prorrogado o disminuido por determinación de la Asamblea de Accionistas, previa conformidad de la Comisión Nacional de Valores.

Por Resolución Nº 668/02 de fecha 27 de diciembre de 2002 de la Comisión Nacional de Valores se resuelve **CALIFICAR** a **INDUSTRIAS PET SOCIEDAD ANÓNIMA (INPET S.A.)** como emisora de capital abierto y, en consecuencia, autorizarla para operar en el mercado de valores e **INSCRIBIRLA** en los Registros que al efecto lleva esta Comisión, que llevará la nomenclatura **SECA** seguida de la numeración **075**. Igualmente, por Resolución Nº 420/02 de fecha 27 de diciembre de 2002, el Directorio de la Bolsa de Valores y Productos de Asunción Sociedad Anónima resuelve **REGISTRAR A INDUSTRIAS PET SOCIEDAD ANÓNIMA (INPET S.A.)** como **EMISORA DE CAPITAL ABIERTO**, en consecuencia, **INSCRIBIRLA** en los registros de la Bolsa de Valores y Productos de Asunción S.A. llevando la nomenclatura **S.A.E.C.A.** seguida de la numeración **079**.

2. Principales políticas y procedimientos contables.

a) Moneda de Cuenta.

Los presentes estados contables han sido preparados en base a la moneda oficial de la República del Paraguay, el Guaraní.

b) Efectos de la Inflación.

Los presentes estados contables han sido preparados sobre la base de cifras históricas, sin considerar el efecto que, las variaciones en el poder adquisitivo de la moneda local, pueda tener en los rubros no monetarios que componen dichos estados, debido a que la corrección monetaria no constituye un principio de contabilidad de aceptación generalizada en el Paraguay, excepto los rubros en moneda extranjera que son ajustados al tipo de cambio de cierre como se explica en la nota 2.c) y los activos fijos que son revaluados de acuerdo a lo indicado en la nota 2.e).

INPET S.A.E.C.A.

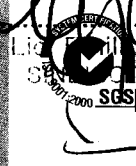
INPET S.A.E.C.A. 10

INPET S.A.E.C.A.

Lic. **DERLIS AGÜERO**
RUC Nº 859.249-6
Pat. Man. Nº 16.640

Ing. **Walter Baumann Bedoya**
PRESIDENTE

Ing. **Felipe C. Rosck B.**
VICE-PRESIDENTE EJECUTIVO

 Ruta Transchaco, Km. 15
Mariano Roque Alonso, Paraguay
Teléfonos: (595-21) 752 820/21
Fax: (595-21) 750 325
inpet@inpet.com.py
www.inpet.com.py



INPET

c) Valuación de rubros en moneda extranjera.

Los activos y pasivos en monedas extranjeras han sido valuados al tipo de cambio comprador y vendedor respectivamente, vigente en el mercado libre fluctuante al cierre. Dichas cotizaciones eran:

	Setiembre 2016		Setiembre 2015	
	ACTIVOS	PASIVOS	ACTIVOS	PASIVOS
1 Dólar Americano	5.550,00	5.561,00	5.631,00	5.641,00

d) Valuación de Materias Primas y Productos Terminados.

Las materias primas son contabilizadas al inicio a su costo de adquisición más los gastos que demandan hasta su puesta en depósito. La existencia final es valuada a costo promedio.

Para el caso de productos terminados, los mismos son valuados de acuerdo a los costos de materias primas empleadas más todos los gastos necesarios para la producción de ellos.

e) Valuación de Bienes de Uso.

Los bienes de uso adquiridos por la empresa se encuentran valuados al costo de adquisición, más todos los gastos efectuados y que fueron necesarios para su incorporación al patrimonio del ente y puesta en funcionamiento. En el presente ejercicio fueron revaluados conforme a los índices emitidos por la Sub Secretaría de Estado de Tributación, de acuerdo a la Ley Nº 125/91.

Las depreciaciones de los bienes que componen el rubro han sido computadas mediante cargos periódicos a resultados en función a la vida útil estimada de los mismos. Los cálculos han sido efectuados aplicando el sistema de línea recta o cuota constante. El valor residual de los bienes de uso tomados en su conjunto no supera a su valor recuperable.

INPET S.A.E.C.A.

INPET S.A.E.C.A.

INPET S.A.E.C.A.

Lic. DERLIS AGÜERO

RUC N° 559.249-6
Pat. Mun. N° 16.640


Ing. Walter Baumann Bedóya
PRESIDENTE

Ing. Felipe C. Resck B.
VICE-PRESIDENTE EJECUTIVO 11

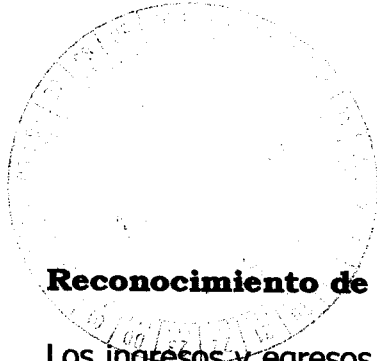
Lic. Emilio Paquet
SINDICO TITULAR



Ruta Transchaco, Km. 15
Mariano Roque Alonso, Paraguay
Teléfonos: (595-21) 752 820/21
Fax: (595-21) 750 325
inpet@inpet.com.py
www.inpet.com.py



INPET



f) Reconocimiento de los Ingresos y Gastos.

Los ingresos y egresos son reconocidos contablemente en el momento de su devengamiento sin tener en cuenta que los mismos hayan sido cobrados o pagados.

3. Bancos Moneda Nacional.

La composición del rubro al 30 de setiembre de 2016 y 2015 era, en guaraníes:

Banco	2016	2015
Citibank N.A.	44.808.027	94.660.551
Itaú Paraguay S.A.	124.083.773	245.375.749
GNB Bank Paraguay S.A.	89.894.576	273.598.400
Banco Regional S.A.E.C.A.	67.426.321	242.788.629
Banco BBVA S.A.	166.634.881	69.896.744
TOTAL	492.847.578	926.320.073

4. Bancos Moneda Extranjera.

La composición del rubro al 30 de setiembre de 2016 y 2015 era la siguiente:

CUENTAS	2016		2015	
	US\$	Gs.	US\$	Gs.
Citibank Cta. Cte.	177.717,68	986.333.124	845.643,79	4.761.820.181
BBVA Banco	2.381.272,35	13.216.061.542	33.658,85	189.532.985
GNB Bank	159.351,04	884.398.272	46.223,22	260.282.952
Itaú Paraguay S.A.	20.350,65	112.946.108	46.175,83	260.016.099
Banco Regional S.A.	166.413,55	923.595.203	548.741,30	3.089.962.260
TOTAL	2.905.105,27	16.123.334.249	1.520.442,99	8.561.614.477

INPET S.A.E.C.A.

INPET S.A.E.C.A.

INPET S.A.E.C.A.

Lic. DERLIS AGÜERO
RUC N° 339.249-6
Pat. Mun. N° 16.640


Ing. Walter Baumann Bedoya
PRESIDENTE

Ing. Felipe C. Resck B.
VICE-PRESIDENTE EJECUTIVO

Lic. Emilio Parquet
SINDICO TITULAR



Ruta Transchaco, Km. 15
Mariano Roque Alonso, Paraguay
Teléfonos: (595-21) 752 820/21
Fax: (595-21) 750 325
inpet@inpet.com.py
www.inpet.com.py



INPET

5. Fondos a Rendir.

Corresponde a la suma de US\$ 2.035.000, actualizada a la tasa de cambio de cierre. El Directorio de la firma había resuelto aprobar la participación de Inpet S.A.E.C.A. en el capital social de una sociedad argentina ya constituida o a constituirse en la República Argentina. En dicha reunión se designó a un director para inscribir los estatutos de Inpet S.A.E.C.A. con todas sus modificaciones ante el Registro Público de Comercio de la ciudad de Buenos Aires. Una vez perfeccionada la operación, será registrada en el rubro de Inversiones.

6. Préstamos Bancarios e Intereses a Pagar a Bancos.

30/09/2016

Las deudas financieras al 30 de setiembre de 2016 corresponden a préstamos obtenidos de los Bancos Citibank, Itaú Paraguay S.A. y BBVA Banco S.A. por un capital total de US\$ 7.979.650,37 e intereses por US\$ 405.709,53. Se expone el detalle a corto y largo plazo:

Banco	Corto Plazo	Largo Plazo
PRÉSTAMOS BANCARIOS		
Citibank – US\$ 861.101,37 y US\$ 2.268.534,00	4.788.584.719	12.615.317.574
Itaú - US\$ 1.599.996,00 y US\$ 250.019,00	8.897.577.756	1.390.355.659
BBVA – US\$ 3.000.000,00 y US\$ 0,00	16.683.000.000	0
Total Préstamos	30.369.162.475	14.005.673.233
INTERESES A PAGAR		
Citibank - US\$ 144.504,94 y US\$ 182.422,46	803.591.809	1.014.451.358
Itaú - US\$ 51.658,56 y US\$ 2.466,04	287.273.252	13.713.648
BBVA – US\$ 24.657,53 y US\$ 0,00	137.120.524	0
Total Intereses a Pagar	1.227.985.585	1.028.165.006

INPET S.A.E.C.A.

Ing. Walter Baumann Bedoya
PRESIDENTE

INPET S.A.E.C.A.


Ing. Felipe C. Resck B.
VICE-PRESIDENTE EJECUTIVO

INPET S.A.E.C.A.

Lic. Emilio Parquet
SINDICO TITULAR

Lic. DERLIS AGÜERO
RUC N° 559.249-6
Pat. Mun. N° 16.440





INPET

30/09/2015

Las deudas financieras al 30 de setiembre de 2015 corresponden a préstamos obtenidos de los Bancos Citibank, Itaú Paraguay S.A. y BBVA Paraguay S.A. por un capital total de US\$ 13.000.022,00 e intereses por US\$ 786.789,02. Se expone el detalle a corto y largo plazo:

Banco	Corto Plazo	Largo Plazo
PRÉSTAMOS BANCARIOS		
Citibank – US\$ 1.620.376,00 y 3.046.302,00	9.140.541.016	17.184.189.582
Itaú - US\$ 1.083.329,00 y 1.250.015,00	6.111.058.889	7.051.334.615
BBVA Paraguay S.A. – US\$ 6.000.000,00 y 0,00	33.846.000.000	0
Total Préstamos	49.097.599.905	24.235.524.197
INTERESES A PAGAR		
Citibank - US\$ 191.294,87 y 326.614,91	1.079.094.362	1.842.434.710
Itaú - US\$ 211.343,44 y 57.535,80	1.192.188.346	324.559.448
Total Intereses a Pagar	2.271.282.708	2.166.994.158

INPET S.A.E.C.A.

INPET S.A.E.C.A.

INPET S.A.E.C.A.

Lic. DERLIS AGÜERO


RUC N° 559.249-6

Pat. Man. N° 16.640

Ing. Walter Baumann Bedoya
PRESIDENTE

Ing. Felipe C. Resck B.
VICE-PRESIDENTE EJECUTIVO

Lic. Emilio Parquet
SINDICO TITULAR





ANEXO A

**BALANCE GENERAL
AL 30 DE SETIEMBRE DE 2016
(Expresado en guaraníes)**

BIENES DE USO

	VALORES DE ORIGEN			AMORTIZACIONES		
	Costo	Depreciación	Valor	Costo	Depreciación	Valor
Edificios	40.630.095.033	-	132.000.000	(1.349.314.635)	-	25.096.829.152
Rodados	1.945.671.396	(394.742.473)	1.610.928.913	(167.720.450)	-	785.132.643
Equipos Auxiliares	9.216.300.569	(55.393.344)	9.893.255.928	(948.257.381)	-	3.458.162.295
Equipos Informáticos	2.043.050.508	-	2.095.859.411	(136.818.581)	-	268.393.889
Equipos de Laboratorio	693.815.429	(1.452.727)	692.362.702	(36.030.578)	-	256.181.182
Herramientas	653.170.049	(288.307)	668.178.880	(4.861.705)	-	25.709.140
Instalaciones	2.280.874.988	-	3.074.845.122	(96.418.478)	-	2.371.757.048
Máquinarias	83.648.027.501	(1.199.548.778)	94.457.841.583	(3.890.728.541)	-	26.856.914.283
Montacargas	1.181.195.477	-	1.181.195.477	(99.860.271)	-	402.995.534
Muebles y Utiles	2.592.395.648	(145.280)	2.615.093.621	(145.477.657)	-	1.005.349.398
Sistemas Informáticos	2.560.570.767	-	2.560.570.767	(444.115.043)	-	774.829.978
Utiles y Enseres	37.439.535	(6.653.259)	60.372.069	(5.152.809)	-	39.928.093
Elementos Proceso Prod.	247.822.709	(8.301.677)	239.521.032	-	-	-
Moldes	70.266.003.688	-	203.993.255	(3.651.441.638)	-	10.763.690.445
Pallets Abulonados	226.237.394	-	226.237.394	-	-	-
Terrenos	11.522.104.304	-	11.522.104.304	-	-	-
Jaulas Metálicas	2.181.043.659	-	2.181.043.659	-	-	-
Mejoras Edificios	726.723.179	-	726.723.179	-	-	-
Repuestos	4.775.076.603	(2.648.570.914)	4.864.552.104	-	-	-
Obras en Curso	143.634.907	(96.761.029)	137.457.993	-	-	-
Máquinas en Tránsito	114.259.941	-	114.259.941	-	-	-
Total Bienes de Uso	226.268.087.957	(7.809.766.520)	230.516.014.565	(11.399.683.535)	22.450.261	82.485.385.900



INPET

INPET S.A.E.C.A.

INPET S.A.E.C.A. 15

INPET S.A.E.C.A.

Lic. DE LIS AGÜERO

RUC N° 859.249-6

Calle N° 16.640

Ruta Transchaco, Km. 15

Mariano Roque Alonso, Paraguay

Teléfonos: (595-21) 752 820/21

Fax: (595-21) 750 325

inpet@inpet.com.py

www.inpet.com.py

Ing. Walter Baumann Bedoya
PRESIDENTE

Ing. Felipe C. Resck B
VICE-PRESIDENTE EJECUTIVO



ANEXO B

**BALANCE GENERAL
AL 30 DE SETIEMBRE DE 2016
(Expresado en guaraníes)**


ACTIVOS INTANGIBLES

Cuentas	VALORES DE ORIGEN				AMORTIZACIONES				Saldo
	Al Inicio del Ejercicio	Ingresos	Transferencias	Saldo	Al Inicio del Ejercicio	Saldo	Transferencias	Saldo	
1- Bienes Incorporables	5.454.545	-	-	5.454.545	-	-	-	-	5.454.545
Totales Ejercicio Anterior	5.454.545	-	-	5.454.545	-	-	-	-	5.454.545

INPET S.A.E.C.A.

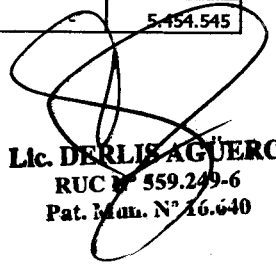

Ing. Walter Baumann Bedoya
PRESIDENTE

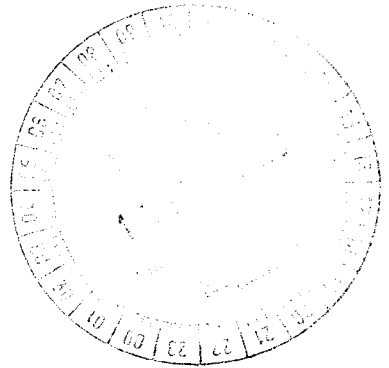
INPET S.A.E.C.A.



Ing. Felipe C. Resck B.
VICE-PRESIDENTE EJECUTIVO

INPET S.A.E.C.A.


Lic. Emilio Harquet
SINDICO TITULAR


Lic. DERLIS AGÜERO
RUC N° 559.249-6
Pat. Mun. N° 16.640





INPET

ANEXO C

**BALANCE GENERAL
AL 30 DE SETIEMBRE DE 2016
(Expresado en guaraníes)**

**INVERSIONES, ACCIONES, DEBENTURES Y OTROS TÍTULOS EMITIDOS EN SERIE
PARTICIPACIÓN EN OTRAS SOCIEDADES**

Descripción y Características de los Valores Emitidos	Clase	Valor Nominal	Valor Realizado	Valor de Costo	Valor de Recuperación	Valor de Rescate	Valor de Amortización	Valor de Depreciación	Valor de Imparidad	Valor de Otros	Valor de Otros	Valor de Otros	Valor de Otros
Inversiones Temporarias				NO APLICABLE									
Totales Ejercicio Actual													
Totales Ejercicio Anterior													
Inversiones Permanentes				NO APLICABLE									
Totales Ejercicio Actual													
Totales Ejercicio Anterior													

INPET S.A.E.C.A.

Ing. Walter Baumann Bedoya
PRESIDENTE

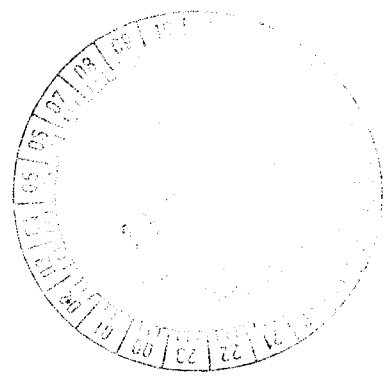
INPET S.A.E.C.A.

Ing. Felipe C. Resck B.
VICE-PRESIDENTE EJECUTIVO

INPET S.A.E.C.A.

Lic. Emilio Parquet
SINDICO TITULAR

Lic. DEPLIS AGUIERO
RUC N° 559.249-6
Pat. Mar. N° 16.640



ANEXO D

**BALANCE GENERAL
AL 30 DE SETIEMBRE DE 2016
(Expresado en guaraníes)**

OTRAS INVERSIONES

Cuentas	Valor en Cuentas	Amortización	Valor de Costos	Valor Reservado por Impuesto	Valor Reservado por Impuesto
Inversiones Corrientes	SIN MOVIMIENTO				
Sub Total	0	0	0	0	0
Inversiones No Corrientes	SIN MOVIMIENTO				
Sub Total	0	0	0	0	0
Totales Ejercicio	0	0	0	0	0

INPET S.A.E.C.A.

[Signature]
Ing. Walter Baumann Bedoya
PRESIDENTE

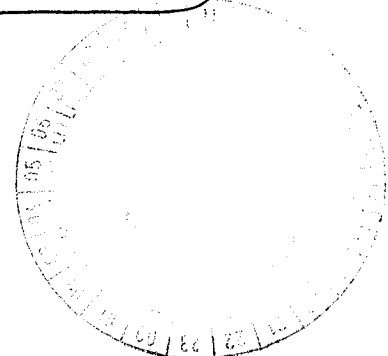
INPET S.A.E.C.A.


[Signature]
Ing. Felipe C. Resck B.
VICE-PRESIDENTE EJECUTIVO

INPET S.A.E.C.A.

[Signature]
Lic. Emilio Parquet
SINDICO TITULAR

[Signature]
Lic. DERLIS AGÜERO
(RUC N° 559.249-6
Pat. Mat. N° 16.640





INPET

ANEXO E

BALANCE GENERAL AL 30 DE SETIEMBRE DE 2016 (Expresado en guaraníes)

PREVISIONES

DESCRIPCIÓN	Saldo al Inicio del Ejercicio	Aumentos	Disminuciones	Saldo al Cierre del Ejercicio Actual	Saldo al Cierre del Ejercicio Anterior
Deducidas del Activo (*)	57.845.098	0	0	57.845.098	0
Total	57.845.098	0	0	57.845.098	0
Incluidas en el Pasivo	0	0	0	0	0
Total	0	0	0	0	0


(*) Corresponde a provisiones para cuentas incobrables.

Lic. DERLIS AGÜERO
RUC N° 559.249-6
Pat. (Mat.) N° 16.640


INPET S.A.E.C.A.


Ing. Walter Baumann Bedoya
PRESIDENTE


INPET S.A.E.C.A.


Ing. Felipe C. Resck B.
VICE-PRESIDENTE EJECUTIVO

INPET S.A.E.C.A.


Lic. Emilio Parquet
SINDICO TITULAR





INPET

ANEXO F

BALANCE GENERAL AL 30 DE SETIEMBRE DE 2016 (Expresado en guaraníes)



COSTO DE MERCADERÍAS O PRODUCTOS VENDIDOS O SERVICIOS PRESTADOS

DESCRIPCIÓN	2016	2015	2014	2013
I. COSTO DE MERCADERÍAS O PRODUCTOS VENDIDOS				
Existencias al comienzo del periodo				
Mercaderías	1.256.517.702		512.447.444	
Productos Terminados	18.803.351.120		14.577.102.057	
Productos en Proceso	-		-	
Materia Prima y Materiales	20.976.753.407		11.312.594.820	
Otros	377.763.561		8.115.159.903	
Compras y Costos de Producción del Ejercicio				
a) Compras	136.488.037.600		165.942.419.752	
b) Costos de Producción		145.671.592.493		144.108.852.428
Diferencia de Inventario	-		-	
Resultado por Tenencia	-		-	
Existencias al cierre del periodo				
Mercaderías	358.344.077		1.336.201.781	
Productos Terminados	16.787.052.831		26.600.352.859	
Productos en Proceso	-		-	
Materia Prima y Materiales	15.052.177.112		27.571.304.285	
Otros	33.256.877		843.012.623	
II. COSTOS DE SERVICIOS PRESTADOS SEGÚN ANEXO H				
COSTO DE MERCADERÍAS O PRODUCTOS VENDIDOS Y SERVICIOS PRESTADOS		145.671.592.493		144.108.852.428

INPET S.A.E.C.A.

Ing. Walter Baumann Bedoya
PRESIDENTE

INPET S.A.E.C.A.



Ing. Felipe C. Resck B.
VICE-PRESIDENTE EJECUTIVO

INPET S.A.E.C.A.

Lic. Emilio Parquet
SINDICO TITULAR

Lic. DERLIS AGUERO
RUC N° 859.249-6
Pat. Matr. N° 16.640





INPET

ANEXO G

**BALANCE GENERAL
AL 30 DE SETIEMBRE DE 2016
(Expresado en guaraníes)**

ACTIVOS Y PASIVOS EN MONEDA EXTRANJERA

DETALLE	Moneda Extranjera			Moneda Local	
	Clase	Moneda	Cuentas Totales	Cuentas Totales	Cuentas Totales
ACTIVO					
Activos Corrientes					
Caja Moneda Extranjera	US\$ Americano	17.281,91	5.550,00	95.914.606	71.582.230
Caja Administración	US\$ Americano	62.530,63	5.550,00	347.045.000	25.985.000
Citibank	US\$ Americano	177.717,68	5.550,00	986.333.124	4.761.820.181
BBVA Banco	US\$ Americano	2.381.272,35	5.550,00	13.216.061.542	189.532.985
GNB Bank Paraguay	US\$ Americano	159.351,04	5.550,00	884.398.272	260.282.952
Itaú Paraguay S.A.	US\$ Americano	20.350,65	5.550,00	112.946.108	260.016.099
Banco Regional S.A.	US\$ Americano	166.413,55	5.550,00	923.595.203	3.089.962.260
Cientes del Exterior	US\$ Americano	11.164.386,23	5.550,00	61.962.343.597	59.568.234.441
Deudores Varios Argentina	US\$ Americano	373.350,63	5.550,00	2.072.096.001	1.988.410.292
Adelanto a Proveedores	US\$ Americano	1.741.975,17	5.550,00	9.667.962.183	13.992.234.882
Fondos a Rendir	US\$ Americano	2.035.000,00	5.550,00	11.294.250.000	11.459.085.000
Intereses a Devengar - Bancos	US\$ Americano	373.830,41	5.550,00	2.074.758.756	4.134.118.819
Sub Totales		18.673.460,25	5.550,00	103.637.704.392	99.801.265.141
Activos No Corrientes		-	0,00	-	-
Sub Totales		-	0,00	-	-
Totales		18.673.460,25	5.550,00	103.637.704.392	99.801.265.141
PASIVO					
Pasivos Corrientes					
Proveedores del Exterior	US\$ Americano	4.585.666,31	5.561,00	25.500.890.375	10.316.765.626
Acreedores Varios	US\$ Americano	337.411,31	5.561,00	1.876.344.287	3.224.008.280
Gastos Fact. A Pagar Exportación	US\$ Americano	20.037,70	5.561,00	111.429.643	188.369.606
Préstamos Bancarios Capital	US\$ Americano	5.461.097,37	5.561,00	30.369.162.475	49.097.599.905
Préstamos Bancarios Intereses	US\$ Americano	220.821,00	5.561,00	1.227.985.585	2.271.282.708
Anticipo de Clientes	US\$ Americano	-	5.561,00	-	11.313.331.151
Sub Totales		10.625.033,69	5.561,00	59.085.812.365	76.411.357.276
Activos No Corrientes					
Préstamos Bancarios Capital	US\$ Americano	2.518.553,00	5.561,00	14.005.673.233	24.235.524.197
Préstamos Bancarios Intereses	US\$ Americano	184.888,51	5.561,00	1.028.165.006	2.166.994.158
Sub Totales		2.703.441,51	5.561,00	15.033.838.239	26.402.518.355
Totales		13.353.515,20	5.561,00	74.119.650.604	102.813.875.631

INPET S.A.E.C.A.

Ing. Walter Baumann Bedoya
PRESIDENTE

INPET S.A.E.C.A.

Ing. Felipe C. Resck B.
VICE-PRESIDENTE EJECUTIVO

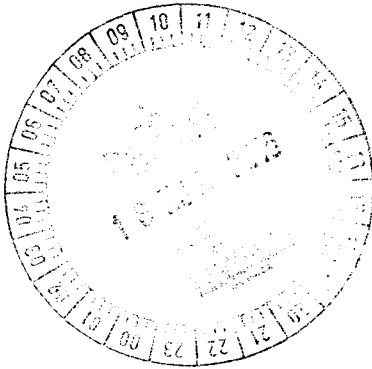
INPET S.A.E.C.A.

Lic. Emilio Parquet
SINDICO TITULAR

Lic. DERLIS AGÜERO
RUC N° 859.249-6
Pat. Mun. N° 16.646



Ruta Transchaco, Km. 15
Mariano Roque Alonso, Paraguay
Teléfonos: (595-21) 752 820/21
Fax: (595-21) 750 325
inpet@inpet.com.py
www.inpet.com.py



INPET

ANEXO H

**BALANCE GENERAL
AL 30 DE SETIEMBRE DE 2016
(Expresado en guaraníes)**

INFORMACIÓN REQUERIDA SOBRE COSTOS Y GASTOS

RUBRO	Balance Comienzo	Balance Fin	Saldo Inicial	Saldo Final	Saldo Inicial	Saldo Final	Total Periodo Actual	Total Periodo Anterior
Remuneraciones de administradores, directores, síndicos y consejo de vigilancia	-	-	-	328.329.918	-	-	328.329.918	328.329.918
Honorarios y remuneraciones por servicios	-	-	-	2.804.735.791	-	-	2.804.735.791	2.722.235.737
Sueldos y jornales	-	-	-	2.967.422.506	-	-	2.967.422.506	2.635.570.728
Contribuciones sociales	-	-	-	504.497.406	-	-	504.497.406	439.401.324
Beneficios al Personal	-	-	-	1.117.551.097	-	-	1.117.551.097	1.052.921.713
Gastos de Exportación	-	-	-	671.076.429	-	-	671.076.429	719.336.538
Combustibles y Lubricantes	-	-	-	91.296.749	-	-	91.296.749	104.941.207
Mantenimiento y Reparaciones	-	-	-	668.149.161	-	-	668.149.161	384.701.059
Servicios Básicos	-	-	-	163.469.369	-	-	163.469.369	151.915.213
Impuestos, tasa y contribuciones	-	-	-	603.909.694	-	-	603.909.694	527.884.103
Impuesto a la Renta	-	-	-	-	-	1.558.249.709	1.558.249.709	959.786.707
Intereses a Bancos e Instituciones Financieras	-	-	-	-	1.678.115.020	-	1.678.115.020	1.647.625.938
Depreciaciones Bienes de Uso	-	-	-	1.029.862.061	-	-	1.029.862.061	877.682.843
Gastos en el Exterior	-	-	-	423.189.634	-	-	423.189.634	3.450.665.096
Maquinas Inactivas	-	-	-	5.209.639.966	-	-	5.209.639.966	4.414.107.626
Alquiler	-	-	-	185.321.277	-	-	185.321.277	261.764.111
Gastos Varios	-	-	-	607.822.903	-	-	607.822.903	953.407.314
Otros gastos	-	-	-	2.357.821.197	-	-	2.357.821.197	2.110.296.353
Total del Periodo Actual	-	-	-	18.774.988.028	1.678.115.020	959.786.707	21.412.889.755	22.742.573.528
Total del Periodo Anterior	-	-	-	21.135.160.883	1.647.625.938	959.786.707	23.742.573.528	

INPET S.A.E.C.A.

Ing. Walter Baumann Bedoya
PRESIDENTE

INPET S.A.E.C.A.


Ing. Felipe C. Resck B.
VICE-PRESIDENTE EJECUTIVO

INPET S.A.E.C.A.


Lic. Emilio Parquet
SINDICO TITULAR

Lic. Dervis Agüero
RUC N° 559.249-6
Pat. Man. N° 16.640





INPET



ANEXO I

BALANCE GENERAL AL 30 DE SETIEMBRE DE 2016

DATOS ESTADÍSTICOS

INDICADORES OPERATIVOS	Acumulado al fin del periodo	
	Ejercicio Actual	Ejercicio Anterior
Volumen de Producción (en miles de guaraníes)	137.660.954	146.752.017
Volumen de Ventas (en miles de guaraníes)	178.737.210	175.587.769
Cantidad de Empleados y Obreros	245	241
Consumo de Energía (en miles de guaraníes)	4.097.563	4.345.541
Cantidad de Sucursales	0	0
(Otros)	0	0

Nota: El volumen de operaciones podrá consignarse en unidades físicas, en unidades equivalentes o en algún índice que resulte apropiado para indicar el nivel de actividad.

OBS: UTEquis: Unidad Técnica Equivalente

INPET S.A.E.C.A.

INPET S.A.E.C.A.

INPET S.A.E.C.A.

Lic. DERLIS AGÜERO

RUC Nº 359.249-6
Pat. Matr. N° 16.640

Ing. Walter Baumann Bedoya
PRESIDENTE

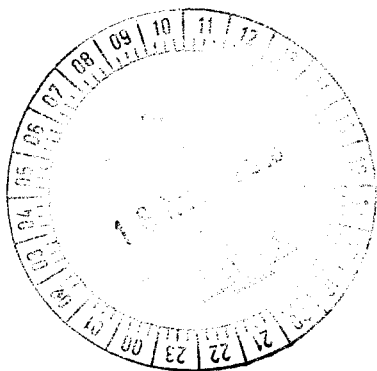
Ing. Felipe C. Resck B.
VICE-PRESIDENTE EJECUTIVO

23

Lic. Emilio Parquet
SINDICO TITULAR



Ruta Transchaco, Km. 15
Mariano Roque Alonso, Paraguay
Teléfonos: (595-21) 752 820/21
Fax: (595-21) 750 325
inpet@inpet.com.py
www.inpet.com.py



ANEXO J

BALANCE GENERAL AL 30 DE SETIEMBRE DE 2016


ÍNDICES ECONÓMICO – FINANCIEROS

INDICES	Acumulado al Fin del Periodo	
	Periodo Actual	Periodo Anterior
Liquidez (1)	2,74	2,42
Endeudamiento (2)	0,42	0,63
Rentabilidad (3) (Presentar sólo a fin de ejercicio)	0,08	0,05
<p>(1) $\frac{\text{Activo Corriente}}{\text{Pasivo Corriente}}$; (2) $\frac{\text{Total del Pasivo}}{\text{Patrimonio Neto}}$; (3) $\frac{\text{Resultado antes del Impuesto a la Renta}}{\text{Patrimonio Neto excluido el Resultado del periodo}}$</p>		

INPET S.A.E.C.A.

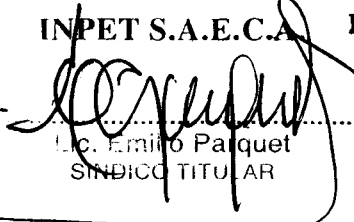

Ing. Walter Baumann Bedoya
PRESIDENTE

INPET S.A.E.C.A.


Ing. Felipe C. Resck B.
VICE-PRESIDENTE EJECUTIVO

24

INPET S.A.E.C.A.


Lic. Emilio Parquet
SINDICO TITULAR

Lic. DERLIS AGÜERO
RUC N° 559.249-5
Pat. Matr. N° 15.640



Ruta Transchaco, Km. 15
Mariano Roque Alonso, Paraguay
Teléfonos: (595-21) 752 820/21
Fax: (595-21) 750 325
inpet@inpet.com.py
www.inpet.com.py

INFORME DEL SÍNDICO

Señores

Accionistas de la Firma


Industrias Pet Sociedad Anónima Emisora de Capital Abierto- INPET S.A.E.C.A.

Presente

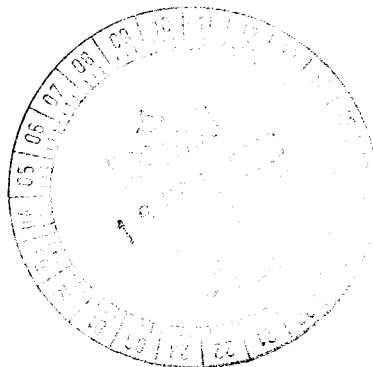
En mi carácter de Síndico Titular de **Industrias Pet Sociedad Anónima Emisora de Capital Abierto- INPET S.A.E.C.A.** informo a Uds. que, de acuerdo con las disposiciones emanadas del Código Civil y de los Estatutos Sociales, el Directorio ha presentado para mi dictamen el Balance General; el Cuadro de Resultados y demás anexos de acuerdo a la Resolución No. 5/92 de la Comisión Nacional de Valores, correspondientes al tercer trimestre del ejercicio de 2016.

En mi opinión los Estados Contables que son presentados se ajustan a la realidad de la situación económica y financiera de la sociedad.

Asunción, 24 de octubre de 2016



Lic. Emilio Parquet
Síndico Titular





TRANSCRIPCIÓN

ACTA Nº 262 - Reunión del Directorio de INPET S.A.E.C.A.

En la Planta Industrial de INPET S.A.E.C.A., siendo las 13:00 horas del día 25 de Octubre de 2016, se reúnen los Directores Titulares: Ing. Walter Baumann, Ing. Felipe Resck, Sr. Gerardo Laguardia, Lic. Edgardo Aranda y el Síndico Titular Lic. Emilio Parquet, para tratar el siguiente:

ORDEN DEL DIA

- Aprobación del Balance de la firma al 30 de Setiembre de 2016

Abre la sesión el Sr. Presidente, quien, previa lectura del Orden del Día y del Acta anterior, solicita aprobación de la misma, a lo que se procede inmediatamente firmando el Acta todos los presentes.


Acto seguido el Vice – Presidente Ejecutivo, presenta el Balance cerrado al 30 de Setiembre de 2016, correspondiente al tercer trimestre del ejercicio en curso.

Luego de un pormenorizado análisis de los estados contables, por unanimidad el Directorio resuelve aprobar los mismos sin objeciones.

Siendo las 13:30 horas, y no habiendo otro asunto que tratar se levanta la sesión.

Felipe C. Resck B.
Vice-Presidente Ejecutivo

Walter Baumann
Presidente



Ruta Transchaco, Km. 15
Mariano Roque Alonso, Paraguay
Teléfonos: (595-21) 752 820/21
Fax: (595-21) 750 325
inpet@inpet.com.py
www.inpet.com.py