

BALANCE GENERAL
AL 30 DE SETIEMBRE DE 2018 Y 2017
(Expresado en guaraníes)

ACTIVO	2018	2017
ACTIVO CORRIENTE		
DISPONIBILIDADES		
Caja	160.424.947	678.691.073
Valores a Depositar	20.692.392	45.639.288
Bancos Moneda Nacional - Nota 3	1.350.297.849	528.346.807
Bancos Moneda Extranjera - Nota 2.c) y 4	9.768.504.451	17.686.132.827
	11.299.919.639	18.938.809.995
CRÉDITOS		
Cientes Locales	18.352.993.247	13.943.454.728
Cientes del Exterior	40.288.296.677	75.476.055.775
Previsiones para Cuentas Incobrables	(57.845.098)	(57.845.098)
Impuestos Anticipados	1.190.642.864	1.674.224.184
Impuesto al Valor Agregado C.F.	8.120.274.278	8.438.187.833
Otros Créditos	45.230.156.249	10.867.107.510
Otros Activos a Corto Plazo	0	4.059.610.158
Fondos a Rendir - Nota 5	11.986.150.000	11.505.890.000
Adelantos al Personal	2.295.829	21.920.640
	125.112.964.046	125.928.605.730
BIENES DE CAMBIO - Nota 2.d)		
Productos Terminados	35.885.581.571	17.665.470.436
Materia Prima	33.549.444.074	14.039.482.224
Insumos	1.949.653.427	1.998.057.583
Mercaderías	520.611.838	444.426.436
Importaciones en Curso	666.585.921	303.854.040
	72.571.876.831	34.451.290.719
GASTOS PAGADOS POR ANTICIPADO		
Intereses a Devengar	5.142.313.679	4.672.480.811
Seguros Pagados por Anticipado	144.883.428	139.724.650
Otras Cuentas a Devengar	57.599.812	76.938.878
	5.344.796.919	4.889.144.339
Total Activo Corriente	214.329.557.435	184.207.850.783

INPET S.A.E.C.A.

 Ing. Felipe C. Resck B.
 PRESIDENTE

INPET S.A.E.C.A.

 Ing. Carlos H. Rodino G.
 Vice-Presidente

INPET S.A.E.C.A.

 Sr. Ricardo Rovira
 Sindico Titular

1

Lic. ANGEL AGÜERO
 RUC No. 4090835-6
 Pat. Mun. No. 36418



Km 15 "Carlos Antonio López", Km 15 (Transchaco)
 Mariano Roque Alonso, Paraguay
 Teléfonos: (595-21) 752 820/21
 Fax: (595-21) 750 325
 inpet@inpet.com.py
 www.inpet.com.py

BALANCE GENERAL
AL 30 DE SETIEMBRE DE 2018 Y 2017
(Expresado en guaraníes)

ACTIVO	2018	2017
ACTIVO NO CORRIENTE		
OTROS ACTIVOS A LARGO PLAZO		
Deudores por Ventas	41.649.746.496	0
	41.649.746.496	0
BIENES DE USO - Nota 2.e)		
Terrenos	12.514.362.571	11.973.770.793
Edificios	33.303.694.594	31.487.045.786
Maquinarias	70.088.628.349	63.343.628.662
Muebles y Útiles	2.253.031.947	2.151.343.575
Equipos Informáticos	2.216.429.961	2.144.748.522
Útiles y Enseres	132.074.854	127.410.933
Rodados	1.200.334.852	1.315.516.568
Herramientas y Equipos	584.995.838	536.358.381
Instalaciones	3.463.485.120	2.877.534.546
Equipos de Laboratorio	553.672.429	516.763.545
Montacargas	723.066.789	691.831.961
Equipos Auxiliares	8.851.235.449	8.732.630.754
Sistema Informáticos	2.749.009.914	2.638.102.588
Elementos para Proceso de Producción	195.123.563	202.560.482
Moldes	68.951.045.098	60.994.027.978
Repuestos	6.318.671.234	5.223.789.389
Pallets Abulonados	172.846.851	172.846.851
Jaulas Metálicas	2.163.602.592	2.070.139.920
Mejoras en Edificio	804.240.661	769.602.227
Obras en Curso	4.485.676.834	390.306.948
Depreciaciones Acumuladas	(125.393.870.736)	(112.322.556.750)
	96.331.358.764	86.037.403.659
INTANGIBLES		
Patentes y Marcas	4.090.905	5.454.545
	4.090.905	5.454.545
Total Activo No Corriente	137.985.196.165	86.042.858.204
TOTAL ACTIVO	352.314.753.600	270.250.708.987

INPET S.A.E.C.A.

Ing. Felipe C. Resck B.
PRESIDENTE

INPET S.A.E.C.A.

Ing. Carlos H. Rodolfo G.
Vice-Presidente

INPET S.A.E.C.A.

Calle "Carlos Antonio López", Km 15 (Transchaco)
Sr. Ricardo Rodríguez Alonso, Paraguay
Sindicato Titular
Teléfonos: (595-21) 752 820/21
Fax: (595-21) 750 325
inpet@inpet.com.py
www.inpet.com.py

2

Lic. ANGEL AGÜERO
RUC No. 4090835-6
Pat. Mun. No. 36418



Red del Pacto Global
Paraguay
WE SUPPORT



BALANCE GENERAL
AL 30 DE SETIEMBRE DE 2018 Y 2017
(Expresado en guaraníes)

PASIVO	2018	2017
PASIVO CORRIENTE		
OBLIGACIONES FINANCIERAS		
Préstamos Bancarios - Nota 6	36.006.969.583	31.642.521.840
Intereses a Pagar a Bancos - Nota 6	2.506.098.591	2.054.101.253
	38.513.068.174	33.696.623.093
OBLIGACIONES COMERCIALES		
Proveedores	83.546.920.230	24.768.765.867
Otras Obligaciones	6.475.779.257	3.622.289.892
	90.022.699.487	28.391.055.759
OBLIGAC. SOCIALES Y FISCALES		
Aportes y Retenciones a Pagar	251.418.421	227.979.242
Dirección General Grandes Contribuyentes	216.037.284	108.124.076
	467.455.705	336.103.318
PROVISIONES		
Provisiones Varias	3.289.569.789	1.995.647.709
	3.289.569.789	1.995.647.709
Total Pasivo Corriente	132.292.793.155	64.419.429.879
PASIVO NO CORRIENTE		
OBLIGACIONES FINANCIERAS		
Préstamos Bancarios - Nota 6	39.230.929.594	32.533.643.034
Intereses a Pagar a Bancos - Nota 6	2.846.147.153	2.779.758.133
	42.077.076.747	35.313.401.167
OTRAS DEUDAS LARGO PLAZO		
Documentos a Pagar	3.646.818.000	6.993.288.000
	3.646.818.000	6.993.288.000
Total Pasivo No Corriente	45.723.894.747	42.306.689.167
TOTAL PASIVO	178.016.687.902	106.726.119.046

INPET S.A.E.C.A.

Ing. Felipe C. Resck B.
PRESIDENTE

INPET S.A.E.C.A.

Ing. Carlos H. Rediño G.
Vice-Presidente

Lic. ANGEL AGÜERO
RUC No. 4090839-6
Pat. Mun. No. 36418

INPET S.A.E.C.A.

Sr. Ricardo Rivera Antonio López", Km 15 (Transchaco)
Sindicato Roque Alonso, Paraguay

Teléfonos: (595-21) 752 820/21

Fax: (595-21) 750 325

inpet@inpet.com.py

www.inpet.com.py




Red del Pacto Global
Paraguay
WE SUPPORT




BALANCE GENERAL
AL 30 DE SETIEMBRE DE 2018 Y 2017
(Expresado en guaraníes)

PATRIMONIO NETO	2018	2017
CAPITAL SOCIAL		
Capital Integrado	143.990.000.000	85.100.000.000
Primas de Emisión	600.000.000	600.000.000
	144.590.000.000	85.700.000.000
RESERVAS		
Reserva Legal	12.973.106.039	12.318.928.277
Reserva Facultativa	2.955.133.689	71.980.333.048
Reserva de Revaluó	4.554.205.960	428.518.519
Ajuste por Reducción de Capital	0	(13.045.000.000)
	20.482.445.688	71.682.779.844
RESULTADOS		
Del Ejercicio	9.225.620.010	6.141.810.097
	9.225.620.010	6.141.810.097
TOTAL PATRIMONIO NETO	174.298.065.698	163.524.589.941
TOTAL PASIVO Y PATRIMONIO NETO	352.314.753.600	270.250.708.987

Las Notas que se adjuntan forman parte integrante de estos Estados Contables

INPET S.A.E.C.A.

 Ing. Felipe C. Resck B.
 PRESIDENTE

INPET S.A.E.C.A.

 Ing. Carlos H. Rediño G.
 Vice-Presidente

Lic. ANCEL AGÜERO
 RUC No. 4090835-6
 Pat. Mun. No. 36418

INPET S.A.E.C.A.

 Sr. Ricardo Rovira
 Síndico Titular

ESTADO DE RESULTADOS
POR EL PERIODO COMPRENDIDO ENTRE EL
1° DE ENERO Y EL 30 DE SETIEMBRE DE 2018 Y 2017
(Expresado en guaraníes)

	2018	2017
VENTAS		
Ventas de Mercaderías Locales	96.186.422.902	78.707.110.592
Ventas de Mercaderías Exportación	87.689.576.980	82.962.003.761
	183.875.999.882	161.669.114.353
Menos		
COSTOS DE VENTAS		
Costo de Ventas	(153.427.810.665)	(131.444.504.813)
	(153.427.810.665)	(131.444.504.813)
RESULTADO BRUTO	30.448.189.217	30.224.609.540
Menos		
GASTOS OPERATIVOS		
Gastos Administrativos	(18.910.624.918)	(21.000.855.658)
Gastos Financieros	(2.197.775.838)	(1.750.582.040)
	(21.108.400.756)	(22.751.437.698)
RESULTADO OPERATIVO	9.339.788.461	7.473.171.842
Más (Menos)		
INGRESOS (EGRESOS)		
NO OPERATIVOS		
Intereses Cobrados	266.196.566	18.007.968
Ingresos Varios	744.475.356	426.357.137
Diferencia de Cambio	(10.107.560)	(908.309.249)
Utilidad por Venta Bien de Uso	112.739.814	2.582.925
	1.113.304.176	(461.361.219)
RESULTADO ANTES DE IMPUESTO	10.453.092.637	7.011.810.623
Impuesto a la Renta	(1.227.472.627)	(870.000.526)
RESULTADO DEL EJERCICIO	9.225.620.010	6.141.810.097

Las Notas que se adjuntan forman parte integrante de estos Estados Contables

INPET S.A.E.C.A.

Ing. Felipe C. Resck B.
PRESIDENTE

INPET S.A.E.C.A.

Ing. Carlos H. Redño G.
Vice-Presidente

INPET S.A.E.C.A.

Sr. Ricardo Rovira
Síndico Titular

5

Lic. ANGELO AGÜERO
RUC No. 4090835-6
Pat. Mun. No. 36418

Ruta "Carlos Antonio López", Km 15 (Transchaco)
Mariano Roque Aionso, Paraguay
Teléfonos: (595-21) 752 820/21
Fax: (595-21) 750 325
inpet@inpet.com.py
www.inpet.com.py



Ing. Felipe C. Resck B.
PRESIDENTE

INPET S.A.E.F.C.A.

Ing. Carlos H. Rodolfo G.
Vice-Presidente

INPET S.A.E.F.C.A.

Lic. ANGEL AGUIERO
RUC No. 409083516
Pat. Mun. No. 36418

Sr. Ricardo Rojas - 21) 750 325
Tijera@inpet.com.py

INPET S.A.E.F.C.A. Antonio López, Km 15 (Transchaco)
Marino Roque Alonso, Paraguay
Teléfono: (595-21) 752 820/21


www.inpet.com.py



ESTADO DE VARIACIÓN DEL PATRIMONIO NETO AL 30 DE SETIEMBRE DE 2018 Y 2017 (Expresado en guaraníes)

Concepto	CAPITAL		RESERVAS				RESULTADOS		TOTAL
	Social	Primas de Emisión	Legal	Facultativa	de Revalúo	Ajuste Rescate	Acumulado	Del Ejercicio	
Saldo al 31 de diciembre de 2017	143.990.000.000	600.000.000	12.487.546.809	45.333.048	4.554.205.960	0	0	9.377.557.176	171.054.642.993
Transferencia utilidades de 2017 a Resultados Acumulados	--	--	--	--	--	--	9.377.557.176	(9.377.557.176)	0
Ajustes Ejercicio Anterior	--	--	282	--	--	--	(908)	--	(626)
Distribución de Dividendos	--	--	--	--	--	--	(5.530.000.000)	--	(5.530.000.000)
Bonificación Dividendos	--	--	--	--	--	--	(937.755.627)	--	(937.755.627)
Reserva del Ejercicio	--	--	--	2.909.800.641	--	--	(2.909.800.641)	--	0
Reserva del Ejercicio	--	--	485.558.948	--	--	--	--	--	485.558.948
Resultado del ejercicio	--	--	--	--	--	--	--	9.225.620.010	9.225.620.010
Saldo al 30 de setiembre de 2018	143.990.000.000	600.000.000	12.973.106.039	2.955.133.689	4.554.205.960	0	0	9.225.620.010	174.298.065.698
Saldo al 30 de setiembre de 2017	85.100.000.000	600.000.000	12.318.928.277	71.980.333.048	428.518.519	(13.045.000.000)	0	6.141.810.097	163.524.589.941

Las Notas que se adjuntan forman parte integrante de estos estados contables



ESTADO DE FLUJOS DE EFECTIVO
POR EL PERIODO COMPRENDIDO ENTRE EL
1° DE ENERO Y EL 30 DE SETIEMBRE DE 2018 Y 2017
(Expresado en Guaraníes)

	<u>2018</u>	<u>2017</u>
Conciliación del Resultado Neto con el Efectivo y equivalente de efectivo proveniente de las actividades de operación.		
Utilidad del Ejercicio	9.225.620.010	6.141.810.097
Más: Ajustes a la utilidad del ejercicio		
Depreciaciones Bienes de Uso	7.353.454.311	12.203.175.155
Ajuste Ejercicios Anteriores	(908)	0
Amortización Intangibles	1.363.640	0
Reserva Legal	485.559.230	324.936.779
Resultado neto antes de cambios en el Capital Operativo	<u>17.065.996.283</u>	<u>18.669.922.031</u>
Cargos y abonos por cambios en el activo y pasivo		
Disminución (Aumento) Neto de Créditos	(38.420.740.937)	(3.815.045.230)
Disminución (Aumento) Neto de Bienes de Cambios	(43.227.821.516)	20.780.871.170
Disminución (Aumento) Neto de Gastos Pagados por Anticipado	(1.160.536.836)	(3.014.428.138)
Aumento (Disminución) Neto de Obligaciones Comerciales	39.034.535.761	(38.248.717.452)
Aumento (Disminución) Neto de Obligaciones Sociales y Fiscales	74.861.603	(377.924.884)
Aumento (Disminución) de Provisiones	3.289.199.334	1.953.099.824
Aumento (Disminución) de Deudas Largo Plazo	185.400.000	6.993.288.000
Aumento (Disminución) del efectivo y equivalente de efectivo proveniente de la actividad de operación	<u>(23.159.106.308)</u>	<u>2.941.065.321</u>
Actividades de Inversión		
Adquisición y/o Construcción de Bienes de Uso	(12.800.360.116)	(17.943.158.341)
Aumento (Disminución) del efectivo y equivalente de efectivo proveniente de la actividad de Inversión	<u>(12.800.360.116)</u>	<u>(17.943.158.341)</u>
Actividades de Financiamiento		
Aumento (Disminución) Neto de Obligaciones Financieras	32.216.507.635	44.055.764.615
Rescate de Acciones	0	(14.900.000.000)
Distribución de Dividendos	(6.467.755.627)	(7.428.300.422)
Aumento (Disminución) del efectivo y equivalente de efectivo proveniente de la actividad de Financiamiento	<u>25.748.752.008</u>	<u>21.727.464.193</u>
Aumento neto de efectivo y equivalente de efectivo	<u>(10.210.714.416)</u>	<u>6.725.371.173</u>
Saldo efectivo y equivalente de efectivo al inicio	<u>21.510.634.055</u>	<u>12.213.438.822</u>
Saldo efectivo y equivalente de efectivo al finalizar el ejercicio	<u>11.299.919.639</u>	<u>18.938.809.995</u>

Las notas y anexos que se acompañan forman parte de los estados contables.

INPET S.A.E.C.A.

Ing. Felipe C. Resck B.
PRESIDENTE

INPET S.A.E.C.A.

Ing. Carlos H. Rediño G.
Vice-Presidente

INPET S.A.E.C.A.

Reta "Carlos Antonio López", Km 15 (Transchaco)
Mariano Roque Alonso, Paraguay
Sr. Ricardo Rovira
Síndico Titular: (595-21) 752 820/21
Fax: (595-21) 750 325
inpet@inpet.com.py
www.inpet.com.py

Lic. ANGEL AGÜERO
RUC No. 4090835-6
Pat. Mun. No. 36418



NOTAS A LOS ESTADOS CONTABLES AL 30 DE SETIEMBRE DE 2018 Y 2017

1. El Ente.

Industrias Pet S.A. (INPET) fue constituida el 17 de setiembre de 1992, mediante Escritura Pública N° 512, en los folios N° 1563 y siguientes del protocolo de Contratos Comerciales Sección A. Sus Estatutos Sociales fueron aprobados y su Personería Jurídica reconocida por Decreto del Poder Ejecutivo N° 15.910 del 24 de diciembre de 1992. La Sociedad fue inscrita en el Registro Público de Comercio, ordenada por el Juez de Primera Instancia en lo Civil y Comercial de Feria, Dr. Raúl Gómez Frutos, según providencia de fecha 18 de enero de 1993, anotado bajo el N° 31 Serie B, folios 190 y siguientes, Sección Contratos en fecha 20 de enero de 1993.

Sus Estatutos Sociales fueron modificados primeramente mediante Escritura Pública N° 374, folio 1158 del protocolo de Contratos Comerciales Sección A de fecha 9 de junio de 1995, a efectos de aumentar el capital social de la firma a Gs. 10.000.000.000 (guaraníes diez mil millones). La modificación de los Estatutos fue inscrita en la Dirección General de los Registros Públicos – Registro Público de Comercio, ordenada por el Juez de Primera Instancia en lo Civil y Comercial del 10° Turno, Dr. Raúl Fernando Barriocanal, según providencia de fecha 26 de julio de 1995, anotado bajo el N° 530 Serie A, folios 5105 y siguientes, Sección Contratos en fecha 1° de agosto de 1995.

Una nueva modificación de los Estatutos Sociales fue realizada mediante Escritura Pública N° 42, folio 108 y siguientes del protocolo de Contratos Comerciales Sección A de fecha 29 de febrero de 2000, a efectos de aumentar el capital social de la firma a Gs. 30.000.000.000 (guaraníes treinta mil millones). La modificación de los Estatutos Sociales fue inscrita en el Registro Público de Comercio, ordenada por el Juez de Primera Instancia en lo Civil y Comercial del 4° Turno, Dra. María J. de Schubens, según providencia de fecha 10 de abril de 2000, anotado bajo el N° 400 Serie A, folios 3030 y siguientes, Sección Contratos en fecha 10 de abril de 2000.

Otra modificación de sus Estatutos Sociales fue realizado a través de la Escritura Pública N° 489, folio 1458 y siguientes del protocolo Comercial A de fecha 16 de octubre de 2002 a efectos de transformar de Sociedad Anónima a Sociedad Anónima Emisora de Capital Abierto, adecuar los Estatutos Sociales de conformidad a las disposiciones previstas en la Ley N° 1284/98 para las sociedades emisoras de capital abierto y aumentar el capital social a Gs. 45.000.000.000 (guaraníes cuarenta y cinco mil millones).

INPET S.A.E.C.A.

Ing. Felipe C. Resck B.
PRESIDENTE

INPET S.A.E.C.A.

Ing. Carlos H. Rodiño G.
Vice-Presidente

Lic. ANGEL AGÜERO
RUC No. 4090835-6
Pat. Mun. No. 36418

INPET S.A.E.C.A.

Ruta "Carlos Antonio López", Km 15 (Transchaco)
Mariano Roque Alonso, Paraguay
Sr. Ricardo Rovina: (595-21) 752 820/21
Sindico Titular: (595-21) 750 325

inpet@inpet.com.py
www.inpet.com.py



Esta modificación fue inscrita en la Dirección General de los Registros Públicos – Registro Público de Comercio bajo el N° 924, Serie B, folios 7336 y siguientes de la Sección Contratos, ordenado por el Juez de Primera Instancia en lo Civil y Comercial del Tercer Turno, Dr. Miguel Ángel Rodas, en fecha 12 de diciembre de 2002. A partir de esta modificación, Industrias Pet Sociedad Anónima cambia su denominación por la de **INDUSTRIAS PET SOCIEDAD ANÓNIMA EMISORA DE CAPITAL ABIERTO ó INPET S.A.E.C.A.**

Otra modificación de los Estatutos Sociales fue realizada a través de la Escritura Pública N° 298, folio 1316 y siguientes del protocolo Comercial B de fecha 20 de noviembre de 2009 a efectos de aumentar el capital social a Gs. 70.000.000.000 (guaraníes setenta mil millones). Esta modificación fue inscrita en el Registro Público de Comercio bajo el N° 26, Serie D, folios 262 y siguientes de la Sección Contratos, en fecha 12 de enero de 2010.

En fecha 25 de abril de 2017 se realiza una Asamblea General Extraordinaria que resuelve modificar los estatutos sociales a efectos de aumentar el capital social a la suma de **Gs. 200.000.000.000 (guaraníes doscientos mil millones)**. En fecha 20 de junio de 2017 se realiza una Asamblea General Extraordinaria a efectos de realizar reducción del capital integrado hasta la suma de Gs. 14.900.000.000 (guaraníes catorce mil novecientos millones), quedando el capital integrado en la suma de **Gs. 85.100.000.000 (guaraníes ochenta y cinco mil millones)** representado por 17.020 acciones de un valor nominal de Gs. 5.000.000 y en fecha 12 de diciembre de 2017 según Acta de Asamblea Ordinaria N° 37 se emiten acciones por Gs. 58.890.000.000 (guaraníes cincuenta y ocho mil ochocientos noventa millones), quedando el capital integrado en la suma de **Gs. 143.990.000.000 (guaraníes ciento cuarenta y tres mil novecientos noventa millones)** representado por 28.798 acciones de un valor nominal de Gs. 5.000.000.

La Sociedad tiene por objeto principal de sus actividades dedicarse por si misma, por mandato o asociada a terceros, dentro o fuera del país, a la fabricación de envases plásticos, así como a la comercialización de productos manufacturados, a la compraventa, permuta, fraccionamiento, explotación, colonización, arrendamiento, cesión, administración y disposición a cualquier título legal de toda clase de bienes inmuebles urbanos o rurales, al proyecto, dirección, construcción y comercialización de edificios, obras viales, sanitarias, portuarias, fabriles, hidráulicas o industriales, importación y exportación de bienes y productos. Así mismo, será objeto de la sociedad realizar cualesquiera actividades de lícito comercio, conexas o diferentes a las ya mencionadas. Para el cumplimiento de su objeto podrá asimismo comprar, vender, permutar y negociar de cualquier modo lícito toda clase de títulos valores públicos o privados, emitir bonos, obligaciones y otros títulos valores de renta fija o variable, negociarlos a través de la Bolsa de Valores y Productos de Asunción S.A. o de otras entidades habilitadas para el efecto, operar en el mercado de valores en todos los casos previa autorización que debe conceder la CNV y otros órganos competentes y en un todo de conformidad con las disposiciones legales pertinentes.

INPET S.A.E.C.A.

INPET S.A.E.C.A.

INPET S.A.E.C.A.

Ing. Felipe C. Resck B.
PRESIDENTE

Ing. Carlos H. Rodrigo G.
Vice-Presidente

Sr. Ricardo Rovira
Síndico Titular

Lic. ANGEL AGÜERO
RUC N.º. 4090835-6
Pat. Mun. No. 36418

Ruta "Carlos Antonio López", Km 15 (Transchaco)
Mariano Roque Alonso, Paraguay
Teléfonos: (595-21) 752 820/21
Fax: (595-21) 750 325
inpet@inpet.com.py
www.inpet.com.py



La Sociedad tiene constituido su domicilio legal en la ciudad de Mariano Roque Alonso, República del Paraguay, pudiendo establecer sucursales, agencias, oficinas y representaciones en la misma ciudad o en otras ciudades o localidades en el país y en el extranjero, previa autorización de la Comisión Nacional de Valores u otra autoridad competente. La duración de la Sociedad se fija en noventa y nueve años desde la fecha de su inscripción en el Registro Público de Comercio. Este plazo podrá ser prorrogado o disminuido por determinación de la Asamblea de Accionistas, previa conformidad de la Comisión Nacional de Valores.

Por Resolución N° 668/02 de fecha 27 de diciembre de 2002 de la Comisión Nacional de Valores se resuelve **CALIFICAR** a **INDUSTRIAS PET SOCIEDAD ANÓNIMA (INPET S.A.)** como emisora de capital abierto y, en consecuencia, autorizarla para operar en el mercado de valores e **INSCRIBIRLA** en los Registros que al efecto lleva esta Comisión, que llevará la nomenclatura **SECA** seguida de la numeración **075**. Igualmente, por Resolución N° 420/02 de fecha 27 de diciembre de 2002, el Directorio de la Bolsa de Valores y Productos de Asunción Sociedad Anónima resuelve **REGISTRAR A INDUSTRIAS PET SOCIEDAD ANÓNIMA (INPET S.A.)** como **EMISORA DE CAPITAL ABIERTO**, en consecuencia, **INSCRIBIRLA** en los registros de la Bolsa de Valores y Productos de Asunción S.A. llevando la nomenclatura **S.A.E.C.A.** seguida de la numeración **079**.

2. Principales políticas y procedimientos contables.

a) Moneda de Cuenta.

Los presentes estados contables han sido preparados en base a la moneda oficial de la República del Paraguay, el Guaraní.

b) Efectos de la Inflación.

Los presentes estados contables han sido preparados sobre la base de cifras históricas, sin considerar el efecto que, las variaciones en el poder adquisitivo de la moneda local, pueda tener en los rubros no monetarios que componen dichos estados, debido a que la corrección monetaria no constituye un principio de contabilidad de aceptación generalizada en el Paraguay, excepto los rubros en moneda extranjera que son ajustados al tipo de cambio de cierre como se explica en la nota **2.c)** y los activos fijos que son revaluados de acuerdo a lo indicado en la nota **2.e)**.

INPET S.A.E.C.A.

Ing. Felipe C. Resck B.
PRESIDENTE

INPET S.A.E.C.A.

Ing. Carlos H. Redño G.
Vice-Presidente

INPET S.A.E.C.A.

10
Ruta "Carlos Antonio López", Km 15 (Transchaco)
Sr. Ricardo Rovira
Sindicato Titular de Mariano Roque Alonso, Paraguay
Teléfonos: (595-21) 752 820/21
Fax: (595-21) 750 325
inpet@inpet.com.py
www.inpet.com.py

Lic. ANGEL AGÜERO
RUC No. 4090835-6
Pat. Mun. No. 36418



c) Valuación de rubros en moneda extranjera.

Los activos y pasivos en monedas extranjeras han sido valuados al tipo de cambio comprador y vendedor respectivamente, vigente en el mercado libre fluctuante al cierre. Dichas cotizaciones eran:

	Setiembre 2018		Setiembre 2017	
	ACTIVOS	PASIVOS	ACTIVOS	PASIVOS
1 Dólar Americano	5.890,00	5.901,00	5.654,00	5.658,00

d) Valuación de Materias Primas y Productos Terminados.

Las materias primas son contabilizadas al inicio a su costo de adquisición más los gastos que demandan hasta su puesta en depósito. La existencia final es valuada a costo promedio.

Para el caso de productos terminados, los mismos son valuados de acuerdo a los costos de materias primas empleadas más todos los gastos necesarios para la producción de ellos.

e) Valuación de Bienes de Uso.

Los bienes de uso adquiridos por la empresa se encuentran valuados al costo de adquisición, más todos los gastos efectuados y que fueron necesarios para su incorporación al patrimonio del ente y puesta en funcionamiento. En el presente ejercicio fueron revaluados conforme a los índices emitidos por la Sub Secretaría de Estado de Tributación, de acuerdo a la Ley N° 125/91.

Las depreciaciones de los bienes que componen el rubro han sido computadas mediante cargos periódicos a resultados en función a la vida útil estimada de los mismos. Los cálculos han sido efectuados aplicando el sistema de línea recta o cuota constante. El valor residual de los bienes de uso tomados en su conjunto no supera a su valor recuperable.

INPET S.A.E.C.A.

Ing. Felipe C. Resck B.
PRESIDENTE

INPET S.A.E.C.A.

Ing. Carlos H. Rodiño G.
Vice-Presidente

INPET S.A.E.C.A.

Sr. Ricardo Rovira
Sindicato Titular

Carretera "Carlos Antonio López", Km 15 (Transchaco)
Mariano Roque Alonso, Paraguay
Teléfonos: (595-21) 752 820/21
Fax: (595-21) 750 325
inpet@inpet.com.py
www.inpet.com.py

11

Lic. ANSEL AGÜERO
RUC No. 4090835-6
Pat. Mun. No. 36418



f) Reconocimiento de los Ingresos y Gastos.

Los ingresos y egresos son reconocidos contablemente en el momento de su devengamiento sin tener en cuenta que los mismos hayan sido cobrados o pagados.

3. Bancos Moneda Nacional.

La composición del rubro al 30 de setiembre de 2018 y 2017 era, en guaraníes:

Banco	2018	2017
Citibank N.A.	40.377.801	42.980.325
Itaú Paraguay S.A.	263.361.583	30.407.715
GNB Bank Paraguay S.A.	208.914.683	248.047.944
Banco Regional S.A.E.C.A.	32.198.579	57.409.469
Banco BBVA S.A.	805.445.203	149.501.354
TOTAL	1.350.297.849	528.346.807

4. Bancos Moneda Extranjera.

La composición del rubro al 30 de setiembre de 2018 y 2017 era la siguiente:

CUENTAS	2018		2017	
	US\$	Gs.	US\$	Gs.
Citibank Cta. Cte.	586.346,09	3.453.578.470	70.831,47	400.481.131
BBVA Banco	716.654,43	4.221.094.593	57.968,29	327.752.712
GNB Bank	50.272,04	296.102.316	47.728,96	269.859.540
Itaú Paraguay S.A.	223.200,88	1.314.653.183	40.010,10	226.217.105
Banco Regional S.A.	82.016,28	483.075.889	2.911.535,61	16.461.822.339
TOTAL	1.658.489,72	9.768.504.451	3.128.074,43	17.686.132.827

5. Fondos a Rendir.

Corresponde a la suma de US\$ 2.035.000, actualizada a la tasa de cambio de cierre. El Directorio de la firma había resuelto aprobar la participación de Inpet S.A.E.C.A. en el capital social de una sociedad argentina ya constituida o a constituirse en la República Argentina. En dicha reunión se designó a un director para inscribir los estatutos de Inpet S.A.E.C.A. con todas sus modificaciones ante el Registro Público de Comercio de la ciudad de Buenos Aires. Una vez perfeccionada la operación, será registrada en el rubro de Inversiones.

INPET S.A.E.C.A.

Ing. Felipe C. Resck B.
PRESIDENTE

INPET S.A.E.C.A.

Ing. Carlos H. Rodiño G.
Vice-Presidente.

INPET S.A.E.C.A.

12.

Sr. Ricardo Rovira
Sindico Titular

Ruta "Carlos Antonio López", Km 15 (Transchaco)

Mariano Roque Alonso, Paraguay

Tel: (595-21) 752 820/21

Fax: (595-21) 750 325

inpet@inpet.com.py

www.inpet.com.py

Lic. ANGEL AGÜERO
RUC No. 4090835-6
Pat. Mun. No. 36418



Red del Pacto Global
Paraguay
WE SUPPORT



6. Préstamos Bancarios e Intereses a Pagar a Bancos.

30/09/2018

Las deudas financieras al 30 de setiembre de 2018 corresponden a préstamos obtenidos de los Bancos Citibank y Regional S.A.E.C.A. por un capital total de US\$ 12.750.025,28 e intereses por US\$ 907.006,56. Se expone el detalle a corto y largo plazo:

Banco	Corto Plazo	Largo Plazo
CAPITAL A PAGAR		
Citibank – US\$ 2.277.768,00 y US\$ 712.998,00	13.441.108.968	4.207.401.198
Regional – US\$ 3.824.073,99 y US\$ 5.935.185,29	22.565.860.615	35.023.528.396
Total Préstamos	36.006.969.583	39.230.929.594

INTERESES A PAGAR		
Citibank - US\$ 82.242,22 y US\$ 19.048,13	485.311.326	112.402.988
Regional – US\$ 342.448,27 y US\$ 463.267,94	2.020.787.265	2.733.744.165
Total Intereses a Pagar	2.506.098.591	2.846.147.153

30/09/2017

Las deudas financieras al 30 de setiembre de 2017 corresponden a préstamos obtenidos de los Bancos Citibank, Itaú Paraguay S.A., Regional S.A.E.C.A. y BBVA Paraguay S.A. por un capital total de US\$ 11.342.553,00 e intereses por US\$ 854.340,64. Se expone el detalle a corto y largo plazo:

Banco	Corto Plazo	Largo Plazo
CAPITAL A PAGAR		
Citibank – US\$ 777.768,00 y US\$ 1.490.766,00	4.400.611.344	8.434.754.028
Itaú - US\$ 250.019,00 y US\$ 0,00	1.414.607.502	0
Regional – US\$ 3.740.740,72 y US\$ 4.259.259,28	21.165.110.994	24.098.889.006
BBVA – US\$ 824.000,00 y US\$ 0,00	4.662.192.000	0
Total Préstamos	31.642.521.840	32.533.643.034

INTERESES A PAGAR		
Citibank - US\$ 102.465,00 y US\$ 79.957,46	579.746.970	452.399.326
Itaú – US\$ 2.466,04 y US\$ 0,00	13.952.853	0
Regional – US\$ 258.112,66 y US\$ 411.339,48	1.460.401.430	2.327.358.807
Total Intereses a Pagar	2.054.101.253	2.779.758.133

INPET S.A.E.C.A.

Ing. Felipe C. Resck B.
PRESIDENTE

INPET S.A.E.C.A.

Ing. Carlos H. Rodiño G.
Vice-Presidente

Lic. ANGEL AGÜERO
RUC No. 4090835-6
Pat. Mun. No. 36418

13

INPET S.A.E.C.A.

Carretera "C. Carlos Antonio López", Km 15 (Transchaco)
María Rogive Alonso, Paraguay
Teléfonos: (595) 211 752 820/21
St. Ricardo Rovira
Sindicato Titular (595) 211 750 325
inpet@inpet.com.py
www.inpet.com.py



Red del Pacto Global
Paraguay
WE SUPPORT

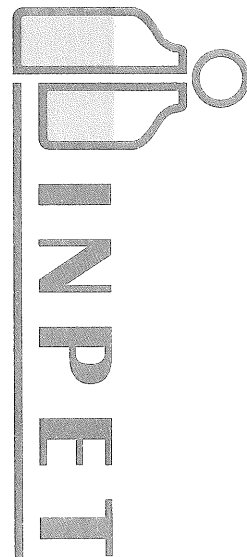


ANEXO A

**BALANCE GENERAL
AL 30 DE SETIEMBRE DE 2018
(Expresado en guaraníes)**

BIENES DE USO

CUENTAS	VALORES DE ORIGEN				AMORTIZACIONES							Neto Resultante
	Al inicio del periodo	Altas y transf. del periodo	Bajas del periodo	Revalúo periodo	Al cierre del periodo	Acumuladas al inicio del periodo	%	Altas del periodo	Bajas del periodo	Revalúo periodo	Acumuladas al cierre del periodo	
Edificios	32.893.758.148	409.936.446	-	-	33.303.694.594	(7.784.718.020)	4	(1.419.791.936)	-	-	(9.204.509.956)	24.099.184.638
Rodados	1.364.917.579	-	(164.582.727)	-	1.200.334.852	(798.071.703)	4	(171.540.394)	164.582.727	-	(805.029.370)	395.305.482
Equipos Auxiliares	8.930.017.497	115.292.083	(194.074.131)	-	8.851.235.449	(5.765.003.511)	20	(722.395.072)	194.074.129	-	(6.293.324.454)	2.557.910.995
Equipos Informáticos	2.183.974.859	39.230.310	(6.775.208)	-	2.216.429.961	(2.071.073.410)	25	(47.059.290)	4.375.656	-	(2.113.757.044)	102.672.917
Equipos de Laboratorio	533.992.055	19.680.374	-	-	553.672.429	(320.338.105)	10	(39.448.851)	-	-	(359.786.956)	193.885.473
Herramientas	538.382.395	46.613.443	-	-	584.995.838	(499.357.187)	20	(11.556.043)	-	-	(510.913.230)	74.082.608
Instalaciones	3.018.539.610	444.945.510	-	-	3.463.485.120	(488.682.115)	4	(116.922.894)	-	-	(605.605.009)	2.857.880.111
Maquinarias	65.223.631.285	9.209.338.227	(4.344.341.163)	-	70.088.628.349	(41.231.697.496)	10	(4.659.523.805)	4.344.341.163	-	(41.546.880.138)	28.541.748.211
Montacargas	723.066.789	-	-	-	723.066.789	(466.132.865)	20	(108.460.019)	-	-	(574.592.884)	148.473.905
Muebles y Útiles	2.232.240.312	20.791.635	-	-	2.253.031.947	(1.291.939.692)	20	(151.421.607)	-	-	(1.443.361.299)	809.670.648
Sistemas Informáticos	2.749.009.914	-	-	-	2.749.009.914	(2.694.657.736)	25	(30.834.728)	-	-	(2.725.492.464)	23.517.450
Útiles y Enseres	132.074.854	-	-	-	132.074.854	(93.299.775)	10	(5.299.233)	-	-	(98.599.008)	33.475.846
Elementos Proceso Prod.	202.560.482	-	(7.436.919)	-	195.123.563	(202.560.482)	20	-	7.436.919	-	(195.123.563)	-
Moldes	63.685.633.060	5.265.412.038	-	-	68.951.045.098	(52.571.319.356)	20	(4.309.557.379)	-	-	(56.880.876.735)	12.070.168.363
Pallets Abulonados	172.846.851	-	-	-	172.846.851	(172.846.851)	20	-	-	-	(172.846.851)	-
Terrenos	12.514.362.571	-	-	-	12.514.362.571	-	-	-	-	-	-	12.514.362.571
Jaulas Metálicas	2.163.602.592	-	-	-	2.163.602.592	(1.525.992.382)	-	(259.374.141)	-	-	(1.785.366.523)	378.236.069
Mejoras Edificios	804.240.661	-	-	-	804.240.661	(62.725.739)	-	(15.079.513)	-	-	(77.805.252)	726.435.409
Repuestos	5.403.816.939	3.871.015.641	(2.956.161.346)	-	6.318.671.234	-	-	-	-	-	-	6.318.671.234
Obras en Curso	3.456.519.113	4.026.455.633	(2.997.297.912)	-	4.485.676.834	-	-	-	-	-	-	4.485.676.834
Totales Ejercicio Actual	208.927.187.566	23.468.711.340	(10.670.669.406)	-	221.725.229.500	(118.040.416.425)		(12.068.264.905)	4.714.810.594	-	(125.393.870.736)	96.331.358.764
Totales Ejercicio Anterior	193.461.802.068	8.186.177.688	(3.288.019.347)	-	198.359.960.409	(100.119.381.595)		(12.224.765.164)	21.590.009	-	(112.322.556.750)	86.037.403.659



INPET S.A.E.G.A.

Ing. Felipe C. Resck B.
PRESIDENTE

INPET S.A.E.G.A.

Ing. Carlos H. Roaño G.
Vice-Presidente

INPETS.A.M.T.A.G.A.
Ruta "Carlos Antonio López", Km 15 (Transchaco)
Paraguay, Paraguay
Teléfono: (595-21) 752 820/21
Fax: (595-21) 750 325
www.inpet.com.py

Sr. Ricardo Royita
Sindicado
www.inpet.com.py

Lic. ANSELMO AGUIERO
RUC NO. 409083516
Pat. Mun. No. 36418



ANEXO B

**BALANCE GENERAL
AL 30 DE SETIEMBRE DE 2018
(Expresado en guaraníes)**

ACTIVOS INTANGIBLES

Cuentas	VALORES DE ORIGEN			AMORTIZACIONES				Neto Resultante	
	Al Inicio del Periodo	Aumentos	Disminución	Al Cierre del Periodo	Acumulados al Inicio del Periodo	Del Periodo	Bajas		Acumulados al Cierre del Periodo
1- Bienes Incorporables	5.454.545	0	0	5.454.545	0	(1.363.640)	0	(1.363.640)	4.090.905
Totales Ejercicio Actual	5.454.545	0	0	5.454.545	0	(1.363.640)	0	(1.363.640)	4.090.905
Totales Ejercicio Anterior	5.454.545	0	0	5.454.545	0	0	0	0	5.454.545

INPET S.A.E.C.A.

Ing. Felipe C. Resck B.
PRESIDENTE

INPET S.A.E.C.A.

Ing. Carlos H. Rodolfo G.
Vice-Presidente

INPET S.A.E.C.A.

Sr. Ricardo Rovira
Síndico Titular

Lic. ANGEL AGUIERO
RUC No. 4090635-6
Pat. Mun. No. 36418

ANEXO C


**BALANCE GENERAL
AL 30 DE SETIEMBRE DE 2018
(Expresado en guaraníes)**

**INVERSIONES, ACCIONES, DEBENTURES Y OTROS TÍTULOS EMITIDOS EN SERIE
PARTICIPACIÓN EN OTRAS SOCIEDADES**

Denominación y Características de los Valores Emisor	Clase	Valor Nominal Unitario	Cantidad	Valor Nominal Total	Valor Patrimonial Proporcional	Valor de Libros	Valor de Cotización	Información sobre el Emisor				
								% de Participación	Actividad Principal	Capital	Según Último Balance	
											Resultado	Patrimonio Neto
Inversiones Temporarias												
NO APLICABLE												
Totales Ejercicio Actual												
Totales Ejercicio Anterior												
Inversiones Permanentes												
NO APLICABLE												
Totales Ejercicio Actual												
Totales Ejercicio Anterior												


INPET S.A.E.C.A.

 Ing. Felipe C. Resck
 PRESIDENTE

INPET S.A.E.C.A.

 Ing. Carlos H. Rodrigo G.
 Vice-Presidente

INPET S.A.E.C.A.

 Sr. Ricardo Rovira
 Sindico Titular


 Lic. ANGEL AGÜERO
 RUC No. 4090835-6
 Pat. Mun. No. 36418

ANEXO D

BALANCE GENERAL
AL 30 DE SETIEMBRE DE 2018
 (Expresado en guaraníes)

OTRAS INVERSIONES

Cuentas	Valor de Costo	Amortización	Valor de Cotización	Valor Registrado Año Actual	Valor Registrado Año Anterior
Inversiones Corrientes	SIN MOVIMIENTO				
Sub Total	0	0	0	0	0
Inversiones No Corrientes	SIN MOVIMIENTO				
Sub Total	0	0	0	0	0
Totales Ejercicio	0	0	0	0	0

INPET S.A.E.G.A.

Ing. Felipe C. Resck B.
PRESIDENTE

INPET S.A.E.C.A.

Ing. Carlos H. Rodó G.
Vice-Presidente

INPET S.A.E.C.A.

Sr. Ricardo Rovira
Síndico Titular

Lic. ANCEL ASPERO
RUC No. 4090835-6
Pat. Mun. No. 36418

ANEXO E

BALANCE GENERAL AL 30 DE SETIEMBRE DE 2018 (Expresado en guaraníes)

PREVISIONES

RUBRO	Saldo al Inicio del Ejercicio	Aumentos (*)	Disminución (*)	Saldo al Cierre del Ejerc. Actual	Saldo al Cierre del Ejerc. Anterior
Deducidas del Activo (*)	57.845.098	0	0	57.845.098	57.845.098
Total	57.845.098	0	0	57.845.098	57.845.098
Incluidas en el Pasivo	0	0	0	0	0
Total	0	0	0	0	0

(*) Corresponde a provisiones para cuentas incobrables.

INPET S.A.E.C.A.

Ing. Felipe C. Resck B.
PRESIDENTE

INPET S.A.E.C.A.

Ing. Carlos H. Rodrigo G.
Vice-Presidente

INPET S.A.E.C.A.

Sr. Ricardo Rovira
Síndico Titular

Lic. ANGEL AGUIRO
RUC No. 4090835-6
Pat. Mun. No. 36418

ANEXO F

BALANCE GENERAL AL 30 DE SETIEMBRE DE 2018 (Expresado en guaraníes)

COSTO DE MERCADERÍAS O PRODUCTOS VENDIDOS O SERVICIOS PRESTADOS

DETALLE	Ejercicio Actual		Ejercicio Anterior	
I. COSTO DE MERCADERÍAS O PRODUCTOS VENDIDOS				
Existencias al comienzo del periodo				
Mercaderías	581.434.997		299.787.020	
Productos Terminados	18.751.434.753		20.796.406.100	
Productos en Proceso	-		-	
Materia Prima y Materiales	9.463.435.148		34.087.798.769	
Otros	547.750.417		48.170.000	
Compras y Costos de Producción del Ejercicio				
a) Compras	196.655.632.181		110.663.633.643	
b) Costos de Producción		153.427.810.665		131.444.504.813
Diferencia de Inventario	-		-	
Resultado por Tenencia	-		-	
Existencias al cierre del periodo				
Mercaderías	520.611.838		444.426.436	
Productos Terminados	35.885.581.571		17.665.470.436	
Productos en Proceso	-		-	
Materia Prima y Materiales	35.499.097.501		16.037.539.807	
Otros	666.585.921		303.854.040	
II. COSTOS DE SERVICIOS PRESTADOS SEGÚN ANEXO H		-		-
COSTO DE MERCADERÍAS O PRODUCTOS VENDIDOS Y SERVICIOS PRESTADOS		153.427.810.665		131.444.504.813

INPET S.A.E.C.A.

Ing. Felipe C. Resck B.
PRESIDENTE

INPET S.A.E.C.A.

Ing. Carlos H. Rodrigo G.
Vice-Presidente

INPET S.A.E.C.A.

Sr. Ricardo Rovira
Síndico Titular

19

Buena Vista, Carlos Antonio López", Km 15 (Transchaco)
Mariano Roque Alonso, Paraguay
Teléfonos: (595-21) 752 820/21
Fax: (595-21) 750 325
inpet@inpet.com.py
www.inpet.com.py

Lic. ANGE AGÜERO
RUC No. 4090835-6
Pat. Mun. No. 36418



ANEXO G
BALANCE GENERAL
AL 30 DE SETIEMBRE DE 2018
(Expresado en guaraníes)

ACTIVOS Y PASIVOS EN MONEDA EXTRANJERA

DETALLE	Moneda Extranjera		Cambio Vigente	Moneda Local	
	Clase	Monto		Monto Ejercicio Actual	Monto Ejercicio Anterior
ACTIVO					
Activos Corrientes					
Caja Moneda Extranjera	US\$ Americano	11.677,59	5.890,00	68.781.004	62.999.871
Caja Administración	US\$ Americano	503,55	5.890,00	2.965.923	386.343.000
Citibank	US\$ Americano	586.346,09	5.890,00	3.453.578.470	400.481.131
BBVA Banco	US\$ Americano	716.654,43	5.890,00	4.221.094.593	327.752.712
GNB Bank Paraguay	US\$ Americano	50.272,04	5.890,00	296.102.316	269.859.540
Itaú Paraguay S.A.	US\$ Americano	223.200,88	5.890,00	1.314.653.183	226.217.105
Banco Regional S.A.	US\$ Americano	82.016,28	5.890,00	483.075.889	16.461.822.339
Cientes del Exterior	US\$ Americano	6.840.118,28	5.890,00	40.288.296.677	74.603.363.568
Deudores Varios Argentina	US\$ Americano	66.727,39	5.890,00	393.024.326	388.885.725
Deudores por Préstamos CP	US\$ Americano	500.000,00	5.890,00	2.945.000.000	-
Adelanto a Proveedores	US\$ Americano	5.577.112,21	5.890,00	32.849.190.946	7.100.579.520
Fondos a Rendir	US\$ Americano	2.035.000,00	5.890,00	11.986.150.000	11.505.890.000
Intereses a Devengar - Bancos	US\$ Americano	873.058,35	5.890,00	5.142.313.679	4.672.480.811
Sub Totales		17.562.687,10	5.890,00	103.444.227.006	116.406.675.322
Activos No Corrientes					
		7.071.264,26	5.890,00	41.649.746.496	-
Sub Totales		7.071.264	5.890,00	41.649.746.496	-
Totales		24.633.951,36	5.890,00	145.093.973.502	116.406.675.322
PASIVO					
Pasivos Corrientes					
Proveedores del Exterior	US\$ Americano	14.147.144,15	5.901,00	83.482.297.608	24.664.944.413
Acreedores Varios	US\$ Americano	619.295,16	5.901,00	3.654.460.763	-
Gastos Fact. A Pagar Exportación	US\$ Americano	31.861,92	5.901,00	188.017.179	164.325.299
Préstamos Bancarios Capital	US\$ Americano	6.101.841,99	5.901,00	36.006.969.583	31.642.521.840
Préstamos Bancarios Intereses	US\$ Americano	424.690,49	5.901,00	2.506.098.591	2.054.101.253
Anticipos de Clientes	US\$ Americano	-	5.901,00	-	-
Sub Totales		21.324.833,71	5.901,00	125.837.843.724	58.525.892.805
Activos No Corrientes					
Préstamos Bancarios Capital	US\$ Americano	6.648.183,29	5.901,00	39.230.929.594	32.533.643.034
Préstamos Bancarios Intereses	US\$ Americano	482.316,07	5.901,00	2.846.147.153	2.779.758.133
Documentos a Pagar	US\$ Americano	618.000,00	5.901,00	3.646.818.000	6.993.288.000
Sub Totales		7.748.499,36	5.901,00	42.077.076.747	35.313.401.167
Totales		29.073.333,07	5.901,00	167.914.920.471	93.839.293.972

INPET S.A.E.C.A.

Ing. Felipe C. Resck B.
PRESIDENTE

INPET S.A.E.C.A.

Ing. Carlos H. Rodiño G.
Vice-Presidente

Lic. ANGEL AGÜERO
RUC No. 4090835-6
Pat. Mun. No. 36418

INPET S.A.E.C.A.

20

Sr. Ricardo Rovira
Sindico Titular

Calle Antonio López", Km 15 (Transchaco)

Mano Roque Alonso, Paraguay

Teléfonos: (595-21) 752 820/21

(595-21) 750 325

inpet@inpet.com.py

www.inpet.com.py



Red del Pacto Global
Paraguay
WE SUPPORT



ANEXO H

**BALANCE GENERAL
AL 30 DE SETIEMBRE DE 2018
(Expresado en guaraníes)**

INFORMACIÓN REQUERIDA SOBRE COSTOS Y GASTOS

RUBRO	Costo de Bienes de Cambio	Costo de Bienes de Uso	Costo Otros Activos	Gastos de Gerencia y Administrativos	Gastos Financieros	Otros Gastos	Total Ejercicio Actual	Total Ejercicio Anterior
Remuneraciones de administradores, directores, síndicos y consejo de vigilancia	-	-	-	371.688.480	-	-	371.688.480	364.101.739
Honorarios y remuneraciones por servicios	-	-	-	2.581.316.454	-	-	2.581.316.454	2.511.350.336
Sueldos y jornales	-	-	-	3.199.030.205	-	-	3.199.030.205	3.102.958.461
Contribuciones sociales	-	-	-	532.449.422	-	-	532.449.422	524.805.068
Beneficios al Personal	-	-	-	1.041.540.210	-	-	1.041.540.210	943.554.992
Gastos de Exportación	-	-	-	673.021.239	-	-	673.021.239	673.569.004
Combustibles y Lubricantes	-	-	-	91.630.890	-	-	91.630.890	90.816.847
Mantenimiento y Reparaciones	-	-	-	694.424.273	-	-	694.424.273	651.326.682
Servicios Básicos	-	-	-	140.933.198	-	-	140.933.198	140.335.904
Impuestos, tasa y contribuciones	-	-	-	596.032.635	-	-	596.032.635	642.063.013
Impuesto a la Renta	-	-	-	-	-	1.227.472.627	1.227.472.627	870.000.526
Intereses a Bancos e Instituciones Financieras	-	-	-	-	2.197.775.838	-	2.197.775.838	1.750.582.040
Depreciaciones Bienes de Uso	-	-	-	543.622.679	-	-	543.622.679	1.024.694.974
Gastos en el Exterior	-	-	-	124.096.471	-	-	124.096.471	302.563.055
Maquinas Inactivas	-	-	-	5.157.561.842	-	-	5.157.561.842	6.776.923.155
Gastos de Seguro	-	-	-	39.815.653	-	-	39.815.653	199.583.371
Gastos Varios	-	-	-	791.425.455	-	-	791.425.455	796.094.964
Otros gastos	-	-	-	2.332.035.812	-	-	2.332.035.812	2.256.114.093
Total del Periodo Actual	-	-	-	18.910.624.918	2.197.775.838	1.227.472.627	22.335.873.383	
Total del Periodo Anterior	-	-	-	21.000.855.658	1.750.582.040	870.000.526		23.621.438.224

INPET S.A.E.C.A.

Ing. Felipe C. Resck B.
PRESIDENTE

INPET S.A.E.C.A.

Ing. Carlos H. Rodiño G.
Vice-Presidente

INPET S.A.E.C.A.

Sr. Ricardo Rovira
Síndico Titular

21

Carril "Carlos Antonio López", Km 15 (Transchaco)
Mariano Roque Alonso, Paraguay
Teléfonos: (595-21) 752 820/21
Fax: (595-21) 750 325
inpet@inpet.com.py
www.inpet.com.py

Lic. ANGEL AGÜERO
RUC No. 4090835-6
Pat. Mun. No. 36418



Red del Pacto Global
Paraguay
WE SUPPORT



ANEXO I

BALANCE GENERAL AL 30 DE SETIEMBRE DE 2018

DATOS ESTADÍSTICOS

INDICADORES OPERATIVOS	Acumulado al fin del periodo	
	Ejercicio Actual	Ejercicio Anterior
Volumen de Producción (en miles de guaraníes)	160.269.118	127.386.029
Volumen de Ventas (en miles de guaraníes)	183.876.000	161.669.114
Cantidad de Empleados y Obreros	213	220
Consumo de Energía (en miles de guaraníes)	5.767.409	5.079.710
Cantidad de Sucursales (Otros)	0	0

Nota: El volumen de operaciones podrá consignarse en unidades físicas, en unidades equivalentes o en algún índice que resulte apropiado para indicar el nivel de actividad.

OBS: UTEquis: Unidad Técnica Equivalente

INPET S.A.E.C.A.

Ing. Felipe C. Resck B.
PRESIDENTE

INPET S.A.E.C.A.

Ing. Carlos H. Redino G.
Vice-Presidente

INPET S.A.E.C.A.

Ruta "Carlos Antonio López", Km 15 (Transchaco)
Mariano Roque Alonso, Paraguay
Sr. Ricardo Rovira
Sindicato Titular
Teléfonos: (595-21) 752 820/21
Fax: (595-21) 750 325
inpet@inpet.com.py
www.inpet.com.py

Lic. ANGEL AGÜERO
RUC No. 4090835-6
Pat. Mun. No. 36418



ANEXO J

BALANCE GENERAL AL 30 DE SETIEMBRE DE 2018

ÍNDICES ECONÓMICO – FINANCIEROS

INDICES	Acumulado al Fin del Periodo	
	Periodo Actual	Periodo Anterior
Liquidez (1)	1,62	2,86
Endeudamiento (2)	1,02	0,65
Rentabilidad (3) (Presentar sólo a fin de ejercicio)	0,06	0,04
<p>(1) $\frac{\text{Activo Corriente}}{\text{Pasivo Corriente}}$; (2) $\frac{\text{Total del Pasivo}}{\text{Patrimonio Neto}}$; (3) $\frac{\text{Resultado antes del Impuesto a la Renta}}{\text{Patrimonio Neto excluido del Resultado del periodo}}$</p>		

INPET S.A.E.C.A.

Ing. Felipe C. Resck B.
PRESIDENTE

INPET S.A.E.C.A.

Ing. Carlos H. Rediño G.
Vice-Presidente

INPET S.A.E.C.A.

Sr. Ricardo Rovira
Síndico Titular

23

Ruta "Carlos Antonio López", Km 15 (Transchaco)
Mariano Roque Alonso, Paraguay
Teléfonos: (595-21) 752 820/21
Fax: (595-21) 750 325
inpet@inpet.com.py
www.inpet.com.py

Lic. ANGEL AGÜERO
RUC No. 4090835-6
Pat. Mun. No. 36418



Red del Pacto Global
Paraguay
WE SUPPORT



INFORME DEL SÍNDICO

Señores
Accionistas de la Firma
Industrias Pet Sociedad Anónima Emisora de Capital Abierto– INPET S.A.E.C.A.
Presente

En mi carácter de Síndico Titular de **Industrias Pet Sociedad Anónima Emisora de Capital Abierto– INPET S.A.E.C.A.** informo a Uds. que, de acuerdo con las disposiciones emanadas del Código Civil y de los Estatutos Sociales, el Directorio ha presentado para mi dictamen el Balance General; el Cuadro de Resultados y demás anexos de acuerdo a la Resolución No. 5/92 de la Comisión Nacional de Valores, correspondientes al tercer trimestre del ejercicio de 2018.

En mi opinión los Estados Contables que son presentados se ajustan a la realidad de la situación económica y financiera de la sociedad.

Asunción, 08 de noviembre de 2018.



Sr. Ricardo Rovira
Síndico Titular

Ruta "Carlos Antonio López", Km 15 (Transchaco)
Mariano Roque Alonso, Paraguay
Teléfonos: (595-21) 752 820/21
Fax: (595-21) 750 325
inpet@inpet.com.py
www.inpet.com.py



ACTA N° 306 - Reunión del Directorio de INPET S.A.E.C.A.

En la Planta Industrial de INPET, siendo las 14:00 horas del día 06 de Noviembre de 2018 se reúnen los señores Directores Titulares: Ing. Felipe Resck, Ing. Carlos Rodiño, Lic. Pedro Aranda, Sr. Karl Reimert y el Lic. Edgardo Aranda y el Síndico Titular Sr. Ricardo Rovira, para tratar el siguiente

**ORDEN DEL DIA**

- Aprobación del Balance de la firma al 30 de Setiembre de 2018

Abre la sesión el Sr. Presidente, quien, previa lectura del Orden del Día y del Acta anterior, solicita aprobación de la misma, a lo que se procede inmediatamente firmando el Acta todos los presentes.

Acto seguido el Señor Presidente, Ing. Felipe Resck, presenta el Balance cerrado al 30 de Setiembre de 2018, correspondiente al tercer trimestre del ejercicio en curso.


Luego de un pormenorizado análisis de los estados contables, por unanimidad el Directorio resuelve aprobar los mismos sin objeciones.


Siendo las 15:30 horas, y no habiendo otro asunto que tratar se levanta la sesión.


Ing. Carlos Hernán Rodiño Gorostiaga
Vice-Presidente


Ing. Felipe Carlos Resck Bonnin
Presidente


Lic. Edgardo Aranda
Director Titular


Lic. Pedro Aranda
Director Titular


Sr. Karl Reimert
Director Titular


Sr. Ricardo Rovira
Síndico Titular