

Por el ejercicio anual N° 28 iniciado el 1° de enero de 2019 hasta el 30 de setiembre de 2019, presentado en forma comparativa con el ejercicio anterior.

<b>Denominación:</b>	<b>INDUSTRIAS PET SOCIEDAD ANÓNIMA EMISORA DE CAPITAL ABIERTO (INPET S.A.E.C.A.)</b>				
<b>Domicilio Legal:</b>	<b>Ruta Transchaco, Km. 15 Mariano Roque Alonso, Paraguay</b>				
<b>Actividad Principal:</b>	<b>Fabricación de Envases de Plásticos</b>				
<b>Inscripción en el Registro Público de Comercio:</b>	<p>Del Estatuto o Contrato Social: Anotado bajo el N° 31, Serie B, folios 190 y siguientes, Sección Contratos en fecha 20 de enero de 1993.</p> <p>De las modificaciones: 1) Anotado bajo el N° 530, Serie A, folios 5105 y siguientes, Sección Contratos en fecha 1° de agosto de 1995, 2) Anotado bajo el N° 400, Serie A, folios 3030 y siguientes, Sección Contratos en fecha 10 de abril de 2000, 3) Anotado bajo el N° 924, Serie B, folios 7336 y siguientes, Sección Contratos en fecha 12 de diciembre de 2002, 4) Anotado bajo el N° 26, Serie D, folio 262 y siguientes, Sección Contratos en fecha 12 de enero de 2010. 5) Anotado bajo el N° 02, Sección Comercio en fecha 14 de agosto de 2019, 6) Anotado bajo el N° 01, Sección Comercio en fecha 14 de junio de 2019.</p>				
<b>Inscripción en la Comisión Nacional de Valores:</b>	Por Resolución N° 668/02 de fecha 27 de diciembre de 2002. Llevará la nomenclatura SECA, seguida de la numeración 075				
<b>Fecha de vencimiento del Estatuto o Contrato Social:</b>	La duración de la Sociedad se fija en noventa y nueve años desde la fecha de su inscripción en el Registro Público de Comercio.				
<b>Composición del Capital</b>					
<b>Acciones</b>					
<b>Cantidad</b>	<b>Clase</b>	<b>Tipo</b>	<b>N° de votos que otorga cada acción</b>	<b>Suscripto (miles de Gs.)</b>	<b>Integrado (miles de Gs.)</b>
28.167	Ordinaria	Nominativa	1 (uno)	140.835.000	140.835.000

**INPET S.A.E.C.A.**

Ing. Felipe C. Resck B.  
PRESIDENTE

Lic. DERLIS ACUERO  
RUC N° 559.249-6  
Pat. Mun. N° 16.640

**INPET S.A.E.C.A.**

Ing. Carlos H. Rodiño G.  
Vice-Presidente

**INPET S.A.E.C.A.**

Sr. Ricardo Rovira  
Síndico Titular

Ruta "Carlos Antonio López", Km 15 (Transchaco)  
Mariano Roque Alonso, Paraguay  
Teléfonos: (595-21) 752 820/21  
Fax: (595-21) 750 325  
inpet@inpet.com.py  
www.inpet.com.py



Red del Pacto Global  
Paraguay  
WE SUPPORT



## **ESTADOS CONTABLES AL 30 DE SETIEMBRE DE 2019 Y 2018**

<b>CONTENIDO</b>	<b>PÁGINA</b>
➤ <b>Estados Contables</b>	
• Balance General	1 - 4
• Estado de Resultados	5
• Estado de Variación del Patrimonio Neto	6
• Estado de Flujos de Efectivo	7
➤ <b>Notas a los Estados Contables</b>	8 - 14
➤ <b>Anexos</b>	15 - 24
➤ <b>Anexo Cartera de Crédito</b>	25
➤ <b>Personas Vinculadas</b>	26 - 27

# **BALANCE GENERAL AL 30 DE SETIEMBRE DE 2019 Y 2018**

**BALANCE GENERAL**  
**AL 30 DE SETIEMBRE DE 2019 Y 2018**  
 (Expresado en guaraníes)

<b>ACTIVO</b>	<b>2019</b>	<b>2018</b>
<b>ACTIVO CORRIENTE</b>		
<b>DISPONIBILIDADES</b>		
Caja	154.153.278	160.424.947
Valores a Depositar	31.283.416	20.692.392
Bancos Moneda Nacional - Nota 3	2.342.128.444	1.350.297.849
Bancos Moneda Extranjera - Nota 2.e) y 4	3.091.031.178	9.768.504.451
	<b>5.618.596.316</b>	<b>11.299.919.639</b>
<b>CRÉDITOS</b>		
Cientes Locales	18.379.584.453	18.352.993.247
Cientes del Exterior	46.133.094.403	40.288.296.677
Previsiones para Cuentas Incobrables	(57.845.098)	(57.845.098)
Impuestos Anticipados	945.832.249	1.190.642.864
Impuesto al Valor Agregado C.F.	11.078.733.462	8.120.274.278
Otros Créditos	8.799.064.613	45.230.156.249
Fondos a Rendir - Nota 5	12.975.160.000	11.986.150.000
Adelantos al Personal	4.225.412	2.295.829
	<b>98.257.849.494</b>	<b>125.112.964.046</b>
<b>BIENES DE CAMBIO - Nota 2.d)</b>		
Productos Terminados	30.440.589.475	35.885.581.571
Materia Prima	20.458.713.957	33.549.444.074
Insumos	2.117.167.411	1.949.653.427
Mercaderías	1.390.653.064	520.611.838
Importaciones en Curso	101.696.196	666.585.921
	<b>54.508.820.103</b>	<b>72.571.876.831</b>
<b>GASTOS PAGADOS POR ANTICIPADO</b>		
Intereses a Devengar	3.596.203.125	5.142.313.679
Seguros Pagados por Anticipado	158.311.863	144.883.428
Otras Cuentas a Devengar	59.191.548	57.599.812
	<b>3.813.706.536</b>	<b>5.344.796.919</b>
<b>Total Activo Corriente</b>	<b>162.198.972.449</b>	<b>214.329.557.435</b>

**INPET S.A.E.C.A.**

Ing. Felipe C. Resck B.  
PRESIDENTE

Lic. DERLIS AGÜERO  
RUC N° 559.249-6  
Pat. Mun. N° 16.640

**INPET S.A.E.C.A.**

Ing. Carlos H. Rodiño G.  
Vice-Presidente

1

**INPET S.A.E.C.A.**

Sr. Ricardo Rovira  
Síndico Titular

**BALANCE GENERAL**  
**AL 30 DE SETIEMBRE DE 2019 Y 2018**  
 (Expresado en guaraníes)

<b>ACTIVO</b>	<b>2019</b>	<b>2018</b>
<b>ACTIVO NO CORRIENTE</b>		
<b>OTROS ACTIVOS A LARGO PLAZO</b>		
Deudores por Ventas	35.297.150.256	41.649.746.496
	<b>35.297.150.256</b>	<b>41.649.746.496</b>
<b>BIENES DE USO - Nota 2.e)</b>		
Terrenos	12.914.822.143	12.514.362.571
Edificios	41.410.604.673	33.303.694.594
Maquinarias	77.172.882.317	70.088.628.349
Muebles y Útiles	2.388.137.694	2.253.031.947
Equipos Informáticos	3.441.514.140	2.216.429.961
Útiles y Enseres	130.290.564	132.074.854
Rodados	1.236.930.132	1.200.334.852
Herramientas y Equipos	612.780.986	584.995.838
Instalaciones	5.261.687.080	3.463.485.120
Equipos de Laboratorio	653.690.827	553.672.429
Montacargas	906.944.919	723.066.789
Equipos Auxiliares	11.731.770.235	8.851.235.449
Sistema Informáticos	3.419.782.719	2.749.009.914
Elementos para Proceso de Producción	178.347.257	195.123.563
Moldes	74.661.131.930	68.951.045.098
Repuestos	6.148.223.467	6.318.671.234
Pallets Abulonados	172.846.851	172.846.851
Jaulas Metálicas	2.658.566.914	2.163.602.592
Mejoras en Edificio	947.570.576	804.240.661
Obras en Curso	2.091.058.934	4.485.676.834
Depreciaciones Acumuladas	(139.023.089.656)	(125.393.870.736)
	<b>109.116.494.702</b>	<b>96.331.358.764</b>
<b>INTANGIBLES</b>		
Patentes y Marcas	6.148.223.467	
	2.272.725	4.090.905
	<b>2.272.725</b>	<b>4.090.905</b>
<b>Total Activo No Corriente</b>	<b>144.415.917.683</b>	<b>137.985.196.165</b>
<b>TOTAL ACTIVO</b>	<b>306.614.890.132</b>	<b>352.314.753.600</b>

**INPET S.A.E.C.A.**

Ing. Felipe C. Resck B.  
PRESIDENTE

Lic. DERLIS AGÜERO  
RUC N° 559.249/6  
Pat. Matr. N° 16.640

**INPET S.A.E.C.A.**

Ing. Carlos H. Rodiño G.  
Vice-Presidente

2

**INPET S.A.E.C.A.**

Sr. Ricardo Rovira  
Síndice Titular

**BALANCE GENERAL**  
**AL 30 DE SETIEMBRE DE 2019 Y 2018**  
 (Expresado en guaraníes)

<b>PASIVO</b>	<b>2019</b>	<b>2018</b>
<b>PASIVO CORRIENTE</b>		
<b>OBLIGACIONES FINANCIERAS</b>		
Préstamos Bancarios - Nota 6	54.923.047.218	36.006.969.583
Intereses a Pagar a Bancos - Nota 6	2.683.966.611	2.506.098.591
	<b>57.607.013.829</b>	<b>38.513.068.174</b>
<b>OBLIGACIONES COMERCIALES</b>		
Proveedores	44.721.926.014	83.546.920.230
Otras Obligaciones	7.393.141.443	6.475.779.257
	<b>52.115.067.457</b>	<b>90.022.699.487</b>
<b>OBLIGAC. SOCIALES Y FISCALES</b>		
Aportes y Retenciones a Pagar	251.595.372	251.418.421
Dirección General Grandes Contribuyentes	161.845.326	216.037.284
	<b>413.440.698</b>	<b>467.455.705</b>
<b>PROVISIONES</b>		
Provisiones Varias	1.414.589.768	3.289.569.789
	<b>1.414.589.768</b>	<b>3.289.569.789</b>
<b>Total Pasivo Corriente</b>	<b>111.550.111.752</b>	<b>132.292.793.155</b>
<b>PASIVO NO CORRIENTE</b>		
<b>OBLIGACIONES FINANCIERAS</b>		
Préstamos Bancarios - Nota 6	25.835.603.089	39.230.929.594
Intereses a Pagar a Bancos - Nota 6	1.407.635.186	2.846.147.153
	<b>27.243.238.275</b>	<b>42.077.076.747</b>
<b>OTRAS DEUDAS LARGO PLAZO</b>		
Documentos a Pagar	0	3.646.818.000
	<b>0</b>	<b>3.646.818.000</b>
<b>Total Pasivo No Corriente</b>	<b>27.243.238.275</b>	<b>45.723.894.747</b>
<b>TOTAL PASIVO</b>	<b>138.793.350.027</b>	<b>178.016.687.902</b>

**INPET S.A.E.C.A.**

Ing. Felipe C. Resck B.  
PRESIDENTE

Lic. DERLIS AGÜERO  
RUC N° 559.249.6  
Pat. Mun. N° 16.640

**INPET S.A.E.C.A.**

Ing. Carlos H. Rodiño G.  
Vice-Presidente

3

**INPET S.A.E.C.A.**

Sr. Ricardo Rovira  
Sindico Titular

**BALANCE GENERAL**  
**AL 30 DE SETIEMBRE DE 2019 Y 2018**  
 (Expresado en guaraníes)

<b>PATRIMONIO NETO</b>	<b>2019</b>	<b>2018</b>
<b>CAPITAL SOCIAL</b>		
Capital Integrado	140.835.000.000	143.990.000.000
Primas de Emisión	600.000.000	600.000.000
	<b>141.435.000.000</b>	<b>144.590.000.000</b>
<b>RESERVAS</b>		
Reserva Legal	13.099.445.283	12.973.106.039
Reserva Facultativa	7.218.592.774	2.955.133.689
Reserva de Revalúo	7.230.893.971	4.554.205.960
Ajuste por Reducción de Capital	(572.332.386)	0
	<b>26.976.599.642</b>	<b>20.482.445.688</b>
<b>RESULTADOS</b>		
Del Ejercicio	(590.059.537)	9.225.620.010
	<b>(590.059.537)</b>	<b>9.225.620.010</b>
<b>TOTAL PATRIMONIO NETO</b>	<b>167.821.540.105</b>	<b>174.298.065.698</b>
<b>TOTAL PASIVO Y PATRIMONIO NETO</b>	<b>306.614.890.132</b>	<b>352.314.753.600</b>

Las Notas que se adjuntan forman parte integrante de estos Estados Contables

**INPET S.A.E.C.A.**

Ing. Felipe C. Resck B  
**PRESIDENTE**

**Lic. DERLIS AGÜERO**

R/C N° 559.249-6  
 Pat. Mun. N° 16.640

**INPET S.A.E.C.A.**

Ing. Carlos H. Rodiño G.  
**Vice-Presidente**

**INPET S.A.E.C.A.**

Sr. Ricardo Rovira  
**Síndico Titular**

# **ESTADO DE RESULTADOS AL 30 DE SETIEMBRE DE 2019 Y 2018**



**ESTADO DE RESULTADOS**  
**POR EL PERIODO COMPRENDIDO ENTRE EL**  
**1° DE ENERO Y EL 30 DE SETIEMBRE DE 2019 Y 2018**  
**(Expresado en guaraníes)**

	2019	2018
<b>VENTAS</b>		
Ventas de Mercaderías Locales	108.071.001.335	96.186.422.902
Ventas de Mercaderías Exportación	104.933.707.405	87.689.576.980
	<u>213.004.708.740</u>	<u>183.875.999.882</u>
Menos		
<b>COSTOS DE VENTAS</b>		
Costo de Ventas	(187.658.320.309)	(153.427.810.665)
	<u>(187.658.320.309)</u>	<u>(153.427.810.665)</u>
<b>RESULTADO BRUTO</b>	<u>25.346.388.431</u>	<u>30.448.189.217</u>
Menos		
<b>GASTOS OPERATIVOS</b>		
Gastos Administrativos	(22.009.967.425)	(18.910.624.918)
Gastos Financieros	(2.969.082.871)	(2.197.775.838)
	<u>(24.979.050.296)</u>	<u>(21.108.400.756)</u>
<b>RESULTADO OPERATIVO</b>	<u>367.338.135</u>	<u>9.339.788.461</u>
Más (Menos)		
<b>INGRESOS (EGRESOS)</b>		
<b>NO OPERATIVOS</b>		
Intereses Cobrados	515.496.694	266.196.566
Ingresos Varios	558.609.960	744.475.356
Diferencia de Cambio	(1.917.938.408)	(10.107.560)
Utilidad por Venta Bien de Uso	0	112.739.814
	<u>(843.831.754)</u>	<u>1.113.304.176</u>
<b>RESULTADO ANTES DE IMPUESTO</b>	<u>(476.493.619)</u>	<u>10.453.092.637</u>
Impuesto a la Renta	(113.565.918)	(1.227.472.627)
<b>RESULTADO DEL EJERCICIO</b>	<u>(590.059.537)</u>	<u>9.225.620.010</u>

Las Notas que se adjuntan forman parte integrante de estos Estados Contables

**INPET S.A.E.C.A.**

Ing. Felipe C. Rosck B.  
PRESIDENTE

**INPET S.A.E.C.A.**


Ing. Carlos H. Rodiño G.  
Vice-Presidente

**INPET S.A.E.C.A.**

Sr. Ricardo Rovira  
Síndico Titular

Lic. DERLIS AGÜERO  
RUC N° 559.249-6  
Pat. Mun. N° 16.640

**ESTADO DE VARIACIÓN DEL  
PATRIMONIO NETO AL  
30 DE SETIEMBRE DE 2019 Y 2018**



# INPET

**ESTADO DE VARIACIÓN DEL PATRIMONIO NETO  
AL 30 DE SEPTIEMBRE DE 2019 Y 2018**  
(Expresado en guaraníes)

Concepto	CAPITAL		RESERVAS de				RESULTADOS		TOTAL
	Social	Primas de Emisión	Legal	Facultativa	Revalúo	Ajuste Rescate	Acumulado	Del Ejercicio	
Saldo al 31 de diciembre de 2018	140.835.000.000	600.000.000	13.099.445.283	2.955.133.689	7.230.893.971	(572.332.386)	0	11.626.065.650	175.774.206.207
Transferencia utilidades de 2018 a Resultados Acumulados	--	--	--	--	--	--	11.626.065.650	(11.626.065.650)	0
Transferencia a Reserva	--	--	--	4.263.459.085	--	--	(4.263.459.085)	--	0
Distribución de Dividendos	--	--	--	--	--	--	(6.200.000.000)	--	(6.200.000.000)
Bonificación Dividendos	--	--	--	--	--	--	(1.162.606.565)	--	(1.162.606.565)
Resultado del ejercicio	--	--	--	--	--	--	--	(590.059.537)	(590.059.537)
Saldo al 30 de septiembre de 2019	140.835.000.000	600.000.000	13.099.445.283	7.218.592.774	7.230.893.971	(572.332.386)	0	(590.059.537)	167.821.540.105
Saldo al 30 de septiembre de 2018	143.990.000.000	600.000.000	12.973.106.039	2.955.133.689	4.554.205.960	0	0	9.225.620.010	174.298.065.698

Las Notas que se adjuntan forman parte integrante de estos estados contables

**INPET S.A.E.C.A.**  
Ing. Felipe C. Resck B.  
PRESIDENTE

**INPET S.A.E.C.A.**  
Ing. Carlos H. Rodiño G.  
Vice-Presidente

**INPET S.A.E.C.A.**  
Sr. Ricardo Rovira  
Síndico Titular

  
Lic. DERLIS AGÜERO  
RUC N° 559.249-6  
Pat. Mun. N° 16.640

Ruta "Carlos Antonio López", Km 15 (Transchaco)  
Mariano Roque Alonso, Paraguay  
Teléfonos: (595-21) 752 820/21  
Fax: (595-21) 750 325  
inpet@inpet.com.py  
www.inpet.com.py



## **ESTADO DE FLUJOS DE EFECTIVO AL 30 DE SETIEMBRE DE 2019 Y 2018**

**ESTADO DE FLUJOS DE EFECTIVO  
POR EL PERIODO COMPRENDIDO ENTRE EL  
1° DE ENERO Y EL 30 DE SETIEMBRE DE 2019 Y 2018  
(Expresado en Guaraníes)**

	2019	2018
<b>Conciliación del Resultado Neto con el Efectivo y equivalente de efectivo proveniente de las actividades de operación.</b>		
Utilidad del Ejercicio	(590.059.537)	9.225.620.010
Más: Ajustes a la utilidad del ejercicio		
Depreciaciones Bienes de Uso	8.719.442.293	7.353.454.311
Ajuste Ejercicios Anteriores	0	(908)
Amortización Intangibles	1.363.635	1.363.640
Reserva Legal	0	485.559.230
<b>Resultado neto antes de cambios en el Capital Operativo</b>	<b>8.130.746.391</b>	<b>17.065.996.283</b>
<b>Cargos y abonos por cambios en el activo y pasivo</b>		
Disminución (Aumento) Neto de Créditos	4.693.011.240	(38.420.740.937)
Disminución (Aumento) Neto de Bienes de Cambios	19.239.742.454	(43.227.821.516)
Disminución (Aumento) Neto de Gastos Pagados por Anticipado	864.326.567	(1.160.536.836)
Aumento (Disminución) Neto de Obligaciones Comerciales	(22.797.914.816)	39.034.535.761
Aumento (Disminución) Neto de Obligaciones Sociales y Fiscales	(61.096.833)	74.861.603
Aumento (Disminución) de Provisiones	1.414.589.768	3.289.199.334
Aumento (Disminución) de Deudas Largo Plazo	0	185.400.000
<b>Aumento (Disminución) del efectivo y equivalente de efectivo proveniente de la actividad de operación</b>	<b>11.483.404.771</b>	<b>(23.159.106.308)</b>
<b>Actividades de Inversión</b>		
Adquisición y/o Construcción de Bienes de Uso	(15.332.330.196)	(12.800.360.116)
<b>Aumento (Disminución) del efectivo y equivalente de efectivo proveniente de la actividad de Inversión</b>	<b>(15.332.330.196)</b>	<b>(12.800.360.116)</b>
<b>Actividades de Financiamiento</b>		
Aumento (Disminución) Neto de Obligaciones Financieras	7.630.084.527	32.216.507.635
Distribución de Dividendos y Bonificaciones	(7.362.606.565)	(6.467.755.627)
<b>Aumento (Disminución) del efectivo y equivalente de efectivo proveniente de la actividad de Financiamiento</b>	<b>267.477.962</b>	<b>25.748.752.008</b>
<b>Aumento neto de efectivo y equivalente de efectivo</b>	<b>(3.581.447.463)</b>	<b>(10.210.714.416)</b>
<b>Saldo efectivo y equivalente de efectivo al inicio</b>	<b>9.200.043.779</b>	<b>21.510.634.055</b>
<b>Saldo efectivo y equivalente de efectivo al finalizar el ejercicio</b>	<b>5.618.596.316</b>	<b>11.299.919.639</b>

Las notas y anexos que se acompañan forman parte de los estados contables.

**INPET S.A.E.C.A.**

Ing. Felipe C. Resck B.  
PRESIDENTE

**INPET S.A.E.C.A.**

Ing. Carlos H. Rodiño G.  
Vice-Presidente

**INPET S.A.E.C.A.**

Sr. Ricardo Rovira  
Síndico Titular

Lic. DERLIS AGÜERO  
RJC N° 559.249-6  
Pat. Mun. N° 16.640

7

Ruta "Carlos Antonio López", Km 15 (Transchaco)  
Mariano Roque Alonso, Paraguay  
Teléfonos: (595-21) 752 820/21  
Fax: (595-21) 750 325  
inpet@inpet.com.py  
www.inpet.com.py



Red del Pacto Global  
Paraguay  
WE SUPPORT

**NOTAS  
A LOS ESTADOS CONTABLES AL  
30 DE SETIEMBRE DE 2019 Y 2018**

## NOTAS A LOS ESTADOS CONTABLES AL 30 DE SETIEMBRE DE 2019 Y 2018

### 1. El Ente.

**Industrias Pet S.A. (INPET)** fue constituida el 17 de setiembre de 1992, mediante Escritura Pública N° 512, en los folios N° 1563 y siguientes del protocolo de Contratos Comerciales Sección A. Sus Estatutos Sociales fueron aprobados y su Personería Jurídica reconocida por Decreto del Poder Ejecutivo N° 15.910 del 24 de diciembre de 1992. La Sociedad fue inscrita en el Registro Público de Comercio, ordenada por el Juez de Primera Instancia en lo Civil y Comercial de Feria, Dr. Raúl Gómez Frutos, según providencia de fecha 18 de enero de 1993, anotado bajo el N° 31 Serie B, folios 190 y siguientes, Sección Contratos en fecha 20 de enero de 1993.

Sus Estatutos Sociales fueron modificados primeramente mediante Escritura Pública N° 374, folio 1158 del protocolo de Contratos Comerciales Sección A de fecha 9 de junio de 1995, a efectos de aumentar el capital social de la firma a Gs. 10.000.000.000 (guaraníes diez mil millones). La modificación de los Estatutos fue inscrita en la Dirección General de los Registros Públicos – Registro Público de Comercio, ordenada por el Juez de Primera Instancia en lo Civil y Comercial del 10° Turno, Dr. Raúl Fernando Barriocanal, según providencia de fecha 26 de julio de 1995, anotado bajo el N° 530 Serie A, folios 5105 y siguientes, Sección Contratos en fecha 1° de agosto de 1995.

Una nueva modificación de los Estatutos Sociales fue realizada mediante Escritura Pública N° 42, folio 108 y siguientes del protocolo de Contratos Comerciales Sección A de fecha 29 de febrero de 2000, a efectos de aumentar el capital social de la firma a Gs. 30.000.000.000 (guaraníes treinta mil millones). La modificación de los Estatutos Sociales fue inscrita en el Registro Público de Comercio, ordenada por el Juez de Primera Instancia en lo Civil y Comercial del 4° Turno, Dra. María J. de Schubens, según providencia de fecha 10 de abril de 2000, anotado bajo el N° 400 Serie A, folios 3030 y siguientes, Sección Contratos en fecha 10 de abril de 2000.

Otra modificación de sus Estatutos Sociales fue realizado a través de la Escritura Pública N° 489, folio 1458 y siguientes del protocolo Comercial A de fecha 16 de

**INPET S.A.E.C.A.**

Ing. Felipe G. Resck B.  
PRESIDENTE

**INPET S.A.E.C.A.**

Ing. Carlos H. Rodiño G.  
Vice-Presidente

**INPET S.A.E.C.A.**

Sr. Ricardo Rovira  
Síndico Titular

Lic. DERLIS AGÜERO  
RUC N° 559.249-6  
Pat. Mun. N° 16.640

Ruta "Carlos Antonio López", Km 15 (Transchaco)  
Mariano Roque Alonso, Paraguay  
Teléfonos: (595-21) 752 820/21  
Fax: (595-21) 750 325  
inpet@inpet.com.py  
www.inpet.com.py



octubre de 2002 a efectos de transformar de Sociedad Anónima a Sociedad Anónima Emisora de Capital Abierto, adecuar los Estatutos Sociales de conformidad a las disposiciones previstas en la Ley N° 1284/98 para las sociedades emisoras de capital abierto y aumentar el capital social a Gs. 45.000.000.000 (guaraníes cuarenta y cinco mil millones).

Esta modificación fue inscrita en la Dirección General de los Registros Públicos – Registro Público de Comercio bajo el N° 924, Serie B, folios 7336 y siguientes de la Sección Contratos, ordenado por el Juez de Primera Instancia en lo Civil y Comercial del Tercer Turno, Dr. Miguel Ángel Rodas, en fecha 12 de diciembre de 2002. A partir de esta modificación, Industrias Pet Sociedad Anónima cambia su denominación por la de **INDUSTRIAS PET SOCIEDAD ANÓNIMA EMISORA DE CAPITAL ABIERTO ó INPET S.A.E.C.A.**

Otra modificación de los Estatutos Sociales fue realizada a través de la Escritura Pública N° 298, folio 1316 y siguientes del protocolo Comercial B de fecha 20 de noviembre de 2009 a efectos de aumentar el capital social a Gs. 70.000.000.000 (guaraníes setenta mil millones). Esta modificación fue inscrita en el Registro Público de Comercio bajo el N° 26, Serie D, folios 262 y siguientes de la Sección Contratos, en fecha 12 de enero de 2010.

A través de la Escritura Pública N° 204 de fecha 10 de diciembre de 2018 pasada ante la Escribana Pública María Luisa Núñez Villalba se resuelve modificar los estatutos sociales a efectos de aumentar el capital social a la suma de **Gs. 200.000.000.000 (guaraníes doscientos mil millones)**. La misma fue inscrita en la Dirección General de los Registros Públicos, Sección Comercio, bajo el N° 02 de fecha 14 de agosto de 2019.

Por Escritura Pública N° 205 , pasada ante la Escriba Pública María Luisa Núñez Villalba se efectúa la reducción del capital integrado hasta la suma de Gs. 14.900.000.000 (guaraníes catorce mil novecientos millones), quedando el capital integrado en la suma de **Gs. 85.100.000.000 (guaraníes ochenta y cinco mil cien millones)** representado por 17.020 acciones de un valor nominal de Gs. 5.000.000. También se protocoliza la asamblea de fecha 12 de diciembre de 2018 según Acta de Asamblea Ordinaria N° 37 por la cual se emiten acciones por Gs. 58.890.000.000, quedando el capital integrado en la suma de **Gs. 143.990.000.000 (guaraníes ciento cuarenta y tres mil novecientos noventa millones)** representado por 28.798 acciones de un valor nominal de Gs. 5.000.000. A través de la misma Escritura Pública también se modifican los Estatutos Sociales por la realización del ajuste del capital integrado a través de la reducción de capital y el rescate y anulación de las acciones hasta la suma de Gs. 3.155.000.000 quedando el capital social integrado en la suma de **Gs. 140.835.000.000 (guaraníes ciento cuarenta mil ochocientos treinta y cinco millones)**. La misma fue inscrita en la Dirección General de los Registros Públicos, Sección Comercio, bajo el N° 01 de fecha 14 de junio de 2019.

**INPET S.A.E.C.A.**

Ing. Felipe C. Resck B.  
PRESIDENTE

Lic. **DERLIS AGÜERO**  
RUC N° 559.249-6  
Pat. Mun. N° 16.640

**INPET S.A.E.C.A.**

Ing. Carlos H. Rodiño G.  
Vice-Presidente

**INPET S.A.E.C.A.**

Sr. Ricardo Rovira  
Síndico Titular

Ruta "Carlos Antonio López", Km 15 (Transchaco)  
Mariano Roque Alonso, Paraguay  
Teléfonos: (595-21) 752 820/21  
Fax: (595-21) 750 325  
inpet@inpet.com.py  
www.inpet.com.py



Red del Pacto Global  
Paraguay  
WE SUPPORT



La Sociedad tiene por objeto principal de sus actividades dedicarse por si misma, por mandato o asociada a terceros, dentro o fuera del país, a la fabricación de envases plásticos, así como a la comercialización de productos manufacturados, a la compraventa, permuta, fraccionamiento, explotación, colonización, arrendamiento, cesión, administración y disposición a cualquier título legal de toda clase de bienes inmuebles urbanos o rurales, al proyecto, dirección, construcción y comercialización de edificios, obras viales, sanitarias, portuarias, fabriles, hidráulicas o industriales, importación y exportación de bienes y productos.

Así mismo, será objeto de la sociedad realizar cualesquiera actividades de lícito comercio, conexas o diferentes a las ya mencionadas. Para el cumplimiento de su objeto podrá asimismo comprar, vender, permutar y negociar de cualquier modo lícito toda clase de títulos valores públicos o privados, emitir bonos, obligaciones y otros títulos valores de renta fija o variable, negociarlos a través de la Bolsa de Valores y Productos de Asunción S.A. o de otras entidades habilitadas para el efecto, operar en el mercado de valores en todos los casos previa autorización que debe conceder la CNV y otros órganos competentes y en un todo de conformidad con las disposiciones legales pertinentes.

La Sociedad tiene constituido su domicilio legal en la ciudad de Mariano Roque Alonso, República del Paraguay, pudiendo establecer sucursales, agencias, oficinas y representaciones en la misma ciudad o en otras ciudades o localidades en el país y en el extranjero, previa autorización de la Comisión Nacional de Valores u otra autoridad competente. La duración de la Sociedad se fija en noventa y nueve años desde la fecha de su inscripción en el Registro Público de Comercio. Este plazo podrá ser prorrogado o disminuido por determinación de la Asamblea de Accionistas, previa conformidad de la Comisión Nacional de Valores.

Por Resolución N° 668/02 de fecha 27 de diciembre de 2002 de la Comisión Nacional de Valores se resuelve **CALIFICAR** a **INDUSTRIAS PET SOCIEDAD ANÓNIMA (INPET S.A.)** como emisora de capital abierto y, en consecuencia, autorizarla para operar en el mercado de valores e **INSCRIBIRLA** en los Registros que al efecto lleva esta Comisión, que llevará la nomenclatura **SECA** seguida de la numeración **075**. Igualmente, por Resolución N° 420/02 de fecha 27 de diciembre de 2002, el Directorio de la Bolsa de Valores y Productos de Asunción Sociedad Anónima resuelve **REGISTRAR A INDUSTRIAS PET SOCIEDAD ANÓNIMA (INPET S.A.)** como **EMISORA DE CAPITAL ABIERTO**, en consecuencia, **INSCRIBIRLA** en los registros de la Bolsa de Valores y Productos de Asunción S.A. llevando la nomenclatura **S.A.E.C.A.** seguida de la numeración **079**.

## 2. Principales políticas y procedimientos contables.

**INPET S.A.E.C.A.**

Ing. Felipe C. Resck B.  
PRESIDENTE

Lic. DERLIS AGÜERO  
RUC N° 559.249/5  
Pat. Mun. N° 16.640

**INPET S.A.E.C.A.**

Ing. Carlos H. Rodiño G.  
Vice-Presidente

**INPET S.A.E.C.A.**

Sr. Ricardo Rovira  
Síndico Titular

Ciudad "Carlos Antonio López", Km 15 (Transchaco)  
Mariano Roque Alonso, Paraguay  
Teléfonos: (595-21) 752 820/21  
Fax: (595-21) 750 325  
inpet@inpet.com.py  
www.inpet.com.py



**a) Moneda de Cuenta.**

Los presentes estados contables han sido preparados en base a la moneda oficial de la República del Paraguay, el Guaraní.

**b) Efectos de la Inflación.**

Los presentes estados contables han sido preparados sobre la base de cifras históricas, sin considerar el efecto que, las variaciones en el poder adquisitivo de la moneda local, pueda tener en los rubros no monetarios que componen dichos estados, debido a que la corrección monetaria no constituye un principio de contabilidad de aceptación generalizada en el Paraguay, excepto los rubros en moneda extranjera que son ajustados al tipo de cambio de cierre como se explica en la nota **2.c)** y los activos fijos que son revaluados de acuerdo a lo indicado en la nota **2.e)**.

**c) Valuación de rubros en moneda extranjera.**

Los activos y pasivos en monedas extranjeras han sido valuados al tipo de cambio comprador y vendedor respectivamente, vigente en el mercado libre fluctuante al cierre. Dichas cotizaciones eran:

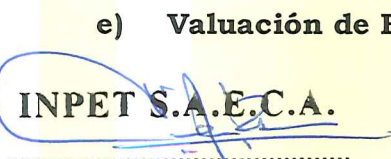
	Setiembre 2019		Setiembre 2018	
	ACTIVOS	PASIVOS	ACTIVOS	PASIVOS
1 Dólar Americano	6.376,00	6.385,00	5.890,00	5.901,00


**d) Valuación de Materias Primas y Productos Terminados.**


Las materias primas son contabilizadas al inicio a su costo de adquisición más los gastos que demandan hasta su puesta en depósito. La existencia final es valuada a costo promedio.

Para el caso de productos terminados, los mismos son valuados de acuerdo a los costos de materias primas empleadas más todos los gastos necesarios para la producción de ellos.

**e) Valuación de Bienes de Uso.**


**INPET S.A.E.C.A.**  
 Ing. Felipe C. Resck B.  
 PRESIDENTE


**INPET S.A.E.C.A.**  
 Ing. Carlos H. Rodiño G.  
 Vice-Presidente


**INPET S.A.E.C.A.**  
 Sr. Ricardo Rovira  
 Síndico Titular

Lic. **DERLIS AGÜERO**  
 RUC N° 559.249-6  
 Pat. Mun. N° 16.640

Ruta "Carlos Antonio López", Km 15 (Transchaco)  
 Mariano Roque Alonso, Paraguay  
 Teléfonos: (595-21) 752 820/21  
 Fax: (595-21) 750 325  
 inpet@inpet.com.py  
 www.inpet.com.py



Los bienes de uso adquiridos por la empresa se encuentran valuados al costo de adquisición, más todos los gastos efectuados y que fueron necesarios para su incorporación al patrimonio del ente y puesta en funcionamiento. En el presente ejercicio fueron revaluados conforme a los índices emitidos por la Sub Secretaría de Estado de Tributación, de acuerdo a la Ley N° 125/91.

Las depreciaciones de los bienes que componen el rubro han sido computadas mediante cargos periódicos a resultados en función a la vida útil estimada de los mismos. Los cálculos han sido efectuados aplicando el sistema de línea recta o cuota constante. El valor residual de los bienes de uso tomados en su conjunto no supera a su valor recuperable.

**f) Reconocimiento de los Ingresos y Gastos.**

Los ingresos y egresos son reconocidos contablemente en el momento de su devengamiento sin tener en cuenta que los mismos hayan sido cobrados o pagados.

**3. Bancos Moneda Nacional.**

La composición del rubro al 30 de setiembre de 2019 y 2018 era, en guaraníes:

Banco	2019	2018
Citibank N.A.	241.782.190	40.377.801
Itaú Paraguay S.A.	359.605.813	263.361.583
GNB Bank Paraguay S.A.	39.087.731	208.914.683
Banco Regional S.A.E.C.A.	78.273.993	32.198.579
Banco BBVA S.A.	1.623.378.717	805.445.203
<b>TOTAL</b>	<b>2.342.128.444</b>	<b>1.350.297.849</b>

**4. Bancos Moneda Extranjera.**

La composición del rubro al 30 de setiembre de 2019 y 2018 era la siguiente:

CUENTAS	2019		2018	
	US\$	Gs.	US\$	Gs.
Citibank Cta. Cte.	188.157,53	1.199.692.411	586.346,09	3.453.578.470

**INPET S.A.E.C.A.**

Ing. Felipe C. Resck B.  
PRESIDENTE

Lic. **DERLIS AGÜERO**  
RUC N° 559.249/6  
Pat. Mun. N° 16.640

**INPET S.A.E.C.A.**

Ing. Carlos H. Rodiño G.  
Vice-Presidente

**INPET S.A.E.C.A.**

Sr. Ricardo Rovira  
Síndico Titular

Ruta "Carlos Antonio López", Km 15 (Transchaco)  
Mariano Roque Alonso, Paraguay  
Teléfonos: (595-21) 752 820/21  
Fax: (595-21) 750 325  
inpet@inpet.com.py  
www.inpet.com.py



BBVA Banco	84.257,43	537.225.374	716.654,43	4.221.094.593
GNB Bank	34.720,46	221.377.653	50.272,04	296.102.316
Itaú Paraguay S.A.	77.010,34	491.017.928	223.200,88	1.314.653.183
Banco Regional S.A.	100.645,83	641.717.812	82.016,28	483.075.889
<b>TOTAL</b>	<b>484.791,59</b>	<b>3.091.031.178</b>	<b>1.658.489,72</b>	<b>9.768.504.451</b>

## 5. Fondos a Rendir.

Corresponde a la suma de US\$ 2.035.000, actualizada a la tasa de cambio de cierre. El Directorio de la firma había resuelto aprobar la participación de Inpet S.A.E.C.A. en el capital social de una sociedad argentina ya constituida o a constituirse en la República Argentina. En dicha reunión se designó a un director para inscribir los estatutos de Inpet S.A.E.C.A. con todas sus modificaciones ante el Registro Público de Comercio de la ciudad de Buenos Aires. Una vez perfeccionada la operación, será registrada en el rubro de Inversiones.

## 6. Préstamos Bancarios e Intereses a Pagar a Bancos.

**30/09/2019**

Las deudas financieras al 30 de setiembre de 2019 corresponden a préstamos obtenidos de los Bancos Citibank, BBVA y Regional S.A.E.C.A. por un capital total de US\$ 12.648.183,29 e intereses por US\$ 640.814,70. Se expone el detalle a corto y largo plazo:

Banco	Corto Plazo	Largo Plazo
<b>CAPITAL A PAGAR</b>		
Citibank – US\$ 4.712.998,00 y US\$ 0,00	30.092.492.230	0
Regional – US\$ 1.888.888,80 y US\$ 4.046.296,49	12.060.554.988	25.835.603.089
BBVA – US\$ 2.000.000,00 y US\$ 0,00	12.770.000.000	0
<b>Total Préstamos</b>	<b>54.923.047.218</b>	<b>25.835.603.089</b>

<b>INTERESES A PAGAR</b>		
Citibank - US\$ 77.946,76 y US\$ 0,00	497.690.063	0
Regional - US\$ 242.808,24 y US\$ 220.459,70	1.550.330.548	1.407.635.186
BBVA - US\$ 99.600,00 y US\$ 0,00	635.946.000	0
<b>Total Intereses a Pagar</b>	<b>2.683.966.611</b>	<b>1.407.635.186</b>

**INPET S.A.E.C.A.**

Ing. Felipe C. Resck B.  
PRESIDENTE

Lic. DERLIS AGÜERO  
RUC N° 559.249-X  
Pat. Mun. N° 16.640

**INPET S.A.E.C.A.**

Ing. Carlos H. Rodiño G.  
Vice-Presidente

**INPET S.A.E.C.A.**

Sr. Ricardo Rovira  
Síndico Titular

Ruta "Carlos Antonio López", Km 15 (Transchaco)  
Mariano Roque Alonso, Paraguay  
Teléfonos: (595-21) 752 820/21  
Fax: (595-21) 750 325  
inpet@inpet.com.py  
www.inpet.com.py



Fond del Pacto Global  
Paraguay  
WESUPPORT

**30/09/2018**

Las deudas financieras al 30 de setiembre de 2018 corresponden a préstamos obtenidos de los Bancos Citibank y Regional S.A.E.C.A. por un capital total de US\$ 12.750.025,28 e intereses por US\$ 907.006,56. Se expone el detalle a corto y largo plazo:

Banco	Corto Plazo	Largo Plazo
<b>CAPITAL A PAGAR</b>		
Citibank – US\$ 2.277.768,00 y US\$ 712.998,00	13.441.108.968	4.207.401.198
Regional – US\$ 3.824.073,99 y US\$ 5.935.185,29	22.565.860.615	35.023.528.396
<b>Total Préstamos</b>	<b>36.006.969.583</b>	<b>39.230.929.594</b>

<b>INTERESES A PAGAR</b>		
Citibank - US\$ 82.242,22 y US\$ 19.048,13	485.311.326	112.402.988
Regional – US\$ 342.448,27 y US\$ 463.267,94	2.020.787.265	2.733.744.165
<b>Total Intereses a Pagar</b>	<b>2.506.098.591</b>	<b>2.846.147.153</b>

**INPET S.A.E.C.A.**

Ing. Felipe C. Resck B.  
PRESIDENTE

**INPET S.A.E.C.A.**

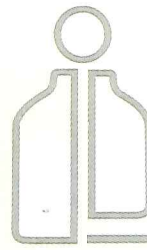
Ing. Carlos H. Rodiño G.  
Vice-Presidente

**INPET S.A.E.C.A.**

Sr. Ricardo Rovira  
Síndico Titular

Lic. DEPLIS AGÜERO  
RUC N° 559.249-6  
Pat. Mun. N° 16.640

**ANEXOS  
A LOS ESTADOS CONTABLES AL  
30 DE SETIEMBRE DE 2019 Y 2018**



# INPET

## ANEXO A

### BALANCE GENERAL AL 30 DE SEPTIEMBRE DE 2019 (Expresado en guaraníes)

#### BIENES DE USO

CUENTAS	VALORES DE ORIGEN				AMORTIZACIONES				Neto Resultante		
	Al inicio del período	Altas y transf. del período	Bajas del período	Revaluo período	Al cierre del período	Acumuladas al inicio del período	%	Altas del período		Bajas del período	Acumuladas al cierre del período
Edificios	34.341.127.792	7.069.476.881	-	-	41.410.604.673	(9.944.791.203)	4	(1.391.101.450)	-	(11.335.892.653)	30.074.712.020
Rodados	1.236.930.132	-	-	-	1.236.930.132	(887.984.773)	4	(167.560.984)	-	(1.055.545.757)	181.384.375
Equipos Auxiliares	9.358.293.203	2.381.004.954	(7.527.922)	-	11.731.770.235	(6.629.724.734)	20	(905.727.182)	7.527.921	(7.527.923.995)	4.203.846.240
Equipos Informáticos	2.720.343.121	730.192.208	(9.021.189)	-	3.441.514.140	(2.139.535.285)	25	(202.886.130)	9.021.188	(2.333.390.227)	1.108.123.913
Equipos de Laboratorio	566.805.441	86.885.386	-	-	653.690.827	(380.804.688)	10	(42.221.362)	-	(423.026.050)	230.664.777
Herramientas	599.847.436	12.933.550	-	-	612.780.986	(517.292.702)	20	(18.397.005)	-	(535.689.707)	77.091.279
Instalaciones	3.713.200.500	1.600.783.417	(52.296.837)	-	5.261.687.080	(660.100.950)	4	(120.961.473)	52.296.832	(728.765.591)	4.532.921.489
Mobiliarios	72.912.820.941	6.016.683.597	(1.756.622.221)	-	77.172.882.317	(43.441.494.261)	10	(3.791.794.681)	1.756.622.221	(45.476.666.721)	31.696.215.596
Montacargas	746.204.925	160.739.994	-	-	906.944.919	(630.290.103)	20	(100.924.217)	-	(731.214.320)	175.730.599
Muebles y Útiles	2.324.694.570	65.498.148	(2.055.024)	-	2.388.137.694	(1.524.765.828)	20	(159.006.824)	2.055.024	(1.682.317.628)	705.820.066
Sistemas Informáticos	2.752.109.349	667.673.370	-	-	3.419.782.719	(2.735.267.939)	25	(6.201.606)	-	(2.741.469.545)	678.313.174
Útiles y Enseres	135.302.054	-	(5.011.490)	-	130.290.564	(101.047.119)	10	(4.017.318)	5.011.490	(100.052.947)	30.237.617
Elementos Proceso Prod.	178.347.257	-	-	-	178.347.257	(178.347.257)	20	-	-	(178.347.257)	-
Moldes	69.576.515.087	5.084.616.843	-	-	74.661.131.930	(58.405.756.723)	20	(3.432.784.606)	-	(61.838.541.329)	12.822.590.601
Pallets Abulonados	172.846.851	-	-	-	172.846.851	(172.846.851)	20	-	-	(172.846.851)	-
Terrenos	12.914.822.143	-	-	-	12.914.822.143	-	-	-	-	-	12.914.822.143
Jaulas Médicas	2.199.913.252	458.653.662	-	-	2.658.566.914	(1.868.124.573)	-	(190.941.284)	-	(2.059.065.857)	599.501.057
Heboras Edificios	829.976.362	117.594.214	-	-	947.570.576	(85.482.374)	-	(16.850.847)	-	(102.333.221)	845.237.355
Repuestos	5.752.750.527	3.626.325.883	(3.230.852.943)	-	6.148.223.467	-	-	-	-	-	6.148.223.467
Obras en Curso	9.774.403.219	6.828.185.314	(14.511.529.599)	-	2.091.058.934	-	-	-	-	-	2.091.058.934
<b>Totales Ejercicio Actual</b>	<b>232.807.254.162</b>	<b>34.907.247.421</b>	<b>(19.574.917.225)</b>	<b>-</b>	<b>248.139.584.358</b>	<b>(130.303.647.363)</b>	<b>-</b>	<b>(10.551.976.969)</b>	<b>1.832.534.676</b>	<b>(139.023.089.656)</b>	<b>109.116.494.702</b>
<b>Totales Ejercicio Anterior</b>	<b>208.924.869.384</b>	<b>23.468.711.340</b>	<b>(10.668.351.224)</b>	<b>-</b>	<b>221.725.229.500</b>	<b>(118.040.416.425)</b>	<b>-</b>	<b>(12.068.264.905)</b>	<b>4.714.810.594</b>	<b>(125.393.870.736)</b>	<b>96.331.358.764</b>

INPET S.A.E.C.A.

Ing. Felipe O. Resck B.  
PRESIDENTE

Lic. DERLIS AGÜERO  
RUC N° 559.249-6  
Pat. Mun. N° 16.640

INPET S.A.E.C.A.

Ing. Carlos H. Rodiño G.  
Vice-Presidente

INPET S.A.E.C.A.

Sr. Ricardo Rovira  
Síndico Titular

Ruta "Carlos Antonio López", Km 15 (Transchaco)  
Mariano Roque Alonso, Paraguay  
Teléfonos: (595-21) 752 820/21  
Fax: (595-21) 750 325  
inpet@inpet.com.py  
www.inpet.com.py



Red del Pacto Global  
Paraguay  
WE SUPPORT

**ANEXO B**

**BALANCE GENERAL  
AL 30 DE SETIEMBRE DE 2019  
(Expresado en guaraníes)**

**ACTIVOS INTANGIBLES**

CUENTAS	VALORES DE ORIGEN			AMORTIZACIONES				Neto Resultante	
	Al Inicio del Periodo	Aumentos	Disminución	Al Cierre del Periodo	Acumulados al Inicio del Periodo	Del Periodo	Bajas		Acumulados al Cierre del Periodo
1- Bienes Incorporables	5.454.545	0	0	5.454.545	(1.363.640)	(1.818.180)	0	(3.181.820)	2.272.725
<b>Totales Ejercicio Actual</b>	<b>5.454.545</b>	<b>0</b>	<b>0</b>	<b>5.454.545</b>	<b>(1.363.640)</b>	<b>(1.818.180)</b>	<b>0</b>	<b>(3.181.820)</b>	<b>2.272.725</b>
<b>Totales Ejercicio Anterior</b>	<b>5.454.545</b>	<b>0</b>	<b>0</b>	<b>5.454.545</b>	<b>0</b>	<b>(1.363.640)</b>	<b>0</b>	<b>(1.363.640)</b>	<b>4.090.905</b>

**INPET S.A.E.C.A.**

Ing. Felipe C. Resck B.  
PRESIDENTE

Lic. DEREIS AGÜERO  
RUC N° 559.249-6  
Pat. Mun. N° 16.640

**INPET S.A.E.C.A.**

Ing. Carlos H. Rodiño G.  
Vice-Presidente

**INPET S.A.E.C.A.**

Sr. Ricardo Rovira  
Sindico Titular



**BALANCE GENERAL  
AL 30 DE SETIEMBRE DE 2019  
(Expresado en guaraníes)**

**INVERSIONES, ACCIONES, DEBENTURES Y OTROS TÍTULOS EMITIDOS EN SERIE  
PARTICIPACIÓN EN OTRAS SOCIEDADES**

Denominación y Características de los Valores Emisor	Clase	Valor Nominal Unitario	Cantidad	Valor Nominal Total	Valor Patrimonial Proporcional	Valor de Libros	Valor de Cotización	Información sobre el Emisor				
								% de Participación	Actividad Principal	Capital	Según Último Balance	
											Resultado	Patrimonio Neto
Inversiones Temporarias				NO APLICABLE								
Totales Ejercicio Actual												
Totales Ejercicio Anterior												
Inversiones Permanentes				NO APLICABLE								
Totales Ejercicio Actual												
Totales Ejercicio Anterior												

**INPET S.A.E.C.A.**

Ing. Felipe C. Resek B.  
PRESIDENTE

**INPET S.A.E.C.A.**

Ing. Carlos H. Rodiño G.  
Vice-Presidentes

**INPET S.A.E.C.A.**

Sr. Ricardo Rovira  
Síndico Titular

Lic. **DERLIS AGÜERO**  
RUC N° 550.249-6  
Pat. Mun. N° 16.640

**ANEXO D**

**BALANCE GENERAL  
AL 30 DE SETIEMBRE DE 2019  
(Expresado en guaraníes)**

**OTRAS INVERSIONES**

Cuentas	Valor de Costo	Amortización	Valor de Cotización	Valor Registrado Año Actual	Valor Registrado Año Anterior
Inversiones Corrientes	SIN MOVIMIENTO				
<b>Sub Total</b>	0	0	0	0	0
Inversiones No Corrientes	SIN MOVIMIENTO				
<b>Sub Total</b>	0	0	0	0	0
<b>Totales Ejercicio</b>	0	0	0	0	0

**INPET S.A.E.C.A.**

Ing. Felipe C. Resck B.  
PRESIDENTE

Lic. **DEBIS AGÜERO**  
RUC N° 559.249-6  
Pat. Mus. N° 16.640

**INPET S.A.E.C.A.**

Ing. Carlos H. Rodiño G.  
Vice-Presidente

**INPET S.A.E.C.A.**

Sr. Ricardo Rovira  
Síndico Titular

**ANEXO E**

**BALANCE GENERAL  
AL 30 DE SETIEMBRE DE 2019  
(Expresado en guaraníes)**

**PREVISIONES**

RUBRO	Saldo al Inicio del Ejercicio	Aumentos (*)	Disminución (*)	Saldo al Cierre del Ejerc. Actual	Saldo al Cierre del Ejerc. Anterior
Deducidas del Activo (*)	57.845.098	0	0	57.845.098	57.845.098
<b>Total</b>	<b>57.845.098</b>	<b>0</b>	<b>0</b>	<b>57.845.098</b>	<b>57.845.098</b>
Incluidas en el Pasivo	0	0	0	0	0
<b>Total</b>	<b>0</b>	<b>0</b>	<b>0</b>	<b>0</b>	<b>0</b>

(\*) Corresponde a provisiones para cuentas incobrables.

**INPET S.A.E.C.A.**

Ing. Felipe C. Resek B.  
PRESIDENTE

**INPET S.A.E.C.A.**

Ing. Carlos H. Rodiño G.  
Vice-Presidente

**INPET S.A.E.C.A.**

Sr. Ricardo Rovira  
Síndico Titular

Lic. **DERCIS AGÜERO**  
RUC N° 559.249-6  
Pat. Mun. N° 16.640

**ANEXO F**

**BALANCE GENERAL  
AL 30 DE SETIEMBRE DE 2019  
(Expresado en guaraníes)**

**COSTO DE MERCADERÍAS O PRODUCTOS VENDIDOS  
O SERVICIOS PRESTADOS**

DETALLE	Ejercicio Actual		Ejercicio Anterior	
<b>I. COSTO DE MERCADERÍAS O PRODUCTOS VENDIDOS</b>				
Existencias al comienzo del periodo				
Mercaderías	619.265.935		581.434.997	
Productos Terminados	32.113.448.621		18.751.434.753	
Productos en Proceso	-		-	
Materia Prima y Materiales	40.159.280.572		9.463.435.148	
Otros	856.567.429		547.750.417	
Compras y Costos de Producción del Ejercicio				
a) Compras	168.418.577.855		196.655.632.181	
b) Costos de Producción		187.658.320.309		153.427.810.665
Diferencia de Inventario	-		-	
Resultado por Tenencia	-		-	
Existencias al cierre del periodo				
Mercaderías	1.390.653.064		520.611.838	
Productos Terminados	30.440.589.475		35.885.581.571	
Productos en Proceso	-		-	
Materia Prima y Materiales	22.575.881.368		35.499.097.501	
Otros	101.696.196		666.585.921	
<b>II. COSTOS DE SERVICIOS PRESTADOS SEGÚN ANEXO H</b>		-		-
<b>COSTO DE MERCADERÍAS O PRODUCTOS VENDIDOS Y SERVICIOS PRESTADOS</b>		<b>187.658.320.309</b>		<b>153.427.810.665</b>

**INPET S.A.E.C.A.**

 Ing. Felipe C. Resek B.  
PRESIDENTE

 Lic. DERIAS AGÜERO  
RUC N° 559.249-6  
Pat. Mun. N° 16.640

**INPET S.A.E.C.A.**

 Ing. Carlos H. Rodiño G.  
Vice-Presidente

20

**INPET S.A.E.C.A.**

 Sr. Ricardo Rovira  
Síndico Titular

**ANEXO G**
**BALANCE GENERAL  
AL 30 DE SETIEMBRE DE 2019  
(Expresado en guaraníes)**
**ACTIVOS Y PASIVOS EN MONEDA EXTRANJERA**

DETALLE	Moneda Extranjera		Cambio Vigente	Moneda Local	
	Clase	Monto		Monto Ejercicio Actual	Monto Ejercicio Anterior
<b>ACTIVO</b>					
<b>Activos Corrientes</b>					
Caja Moneda Extranjera	US\$ Americano	10.312,62	6.376,00	65.753.278	68.781.004
Caja Administración	US\$ Americano	-	6.376,00	-	2.965.923
Citibank	US\$ Americano	188.157,53	6.376,00	1.199.692.411	3.453.578.470
BBVA Banco	US\$ Americano	84.257,43	6.376,00	537.225.374	4.221.094.593
GNB Bank Paraguay	US\$ Americano	34.720,46	6.376,00	221.377.653	296.102.316
Itaú Paraguay S.A.	US\$ Americano	77.010,34	6.376,00	491.017.928	1.314.653.183
Banco Regional S.A.	US\$ Americano	100.645,83	6.376,00	641.717.812	483.075.889
Cientes del Exterior	US\$ Americano	7.235.428,86	6.376,00	46.133.094.403	40.288.296.677
Deudores Varios Argentina	US\$ Americano	-	6.376,00	-	393.024.326
Deudores por Préstamos CP	US\$ Americano	500.000,00	6.376,00	3.188.000.000	2.945.000.000
Adelanto a Proveedores	US\$ Americano	158.562,89	6.376,00	1.010.997.006	32.849.190.946
Fondos a Rendir	US\$ Americano	2.035.000,00	6.376,00	12.975.160.000	11.986.150.000
Intereses a Devengar - Bancos	US\$ Americano	564.021,82	6.376,00	3.596.203.125	5.142.313.679
<b>Sub Totales</b>		<b>10.988.117,78</b>	<b>6.376,00</b>	<b>70.060.238.990</b>	<b>103.444.227.006</b>
<b>Activos No Corrientes</b>		<b>5.535.939,50</b>	<b>6.376,00</b>	<b>35.297.150.256</b>	<b>41.649.746.496</b>
<b>Sub Totales</b>		<b>5.535.940</b>	<b>6.376,00</b>	<b>35.297.150.256</b>	<b>41.649.746.496</b>
<b>Totales</b>		<b>16.524.057,28</b>	<b>6.376,00</b>	<b>105.357.389.246</b>	<b>145.093.973.502</b>
<b>PASIVO</b>					
<b>Pasivos Corrientes</b>					
Proveedores del Exterior	US\$ Americano	6.986.993,74	6.385,00	44.611.955.060	83.482.297.608
Acreedores Varios	US\$ Americano	621.601,34	6.385,00	3.968.924.578	3.654.460.763
Gastos Fact. A Pagar Exportación	US\$ Americano	41.135,71	6.385,00	262.651.494	188.017.179
Préstamos Bancarios Capital	US\$ Americano	8.601.886,80	6.385,00	54.923.047.218	36.006.969.583
Préstamos Bancarios Intereses	US\$ Americano	420.354,99	6.385,00	2.683.966.611	2.506.098.591
<b>Sub Totales</b>		<b>16.671.972,59</b>	<b>6.385,00</b>	<b>106.450.544.961</b>	<b>125.837.843.724</b>
<b>Activos No Corrientes</b>					
Préstamos Bancarios Capital	US\$ Americano	4.046.296,49	6.385,00	25.835.603.089	39.230.929.594
Préstamos Bancarios Intereses	US\$ Americano	220.459,70	6.385,00	1.407.635.186	2.846.147.153
Documentos a Pagar	US\$ Americano	-	6.385,00	-	3.646.818.000
<b>Sub Totales</b>		<b>4.266.756,19</b>	<b>6.385,00</b>	<b>27.243.238.275</b>	<b>42.077.076.747</b>
<b>Totales</b>		<b>20.938.728,78</b>	<b>6.385,00</b>	<b>133.693.783.236</b>	<b>167.914.920.471</b>

**INPET S.A.E.C.A.**

 Ing. Felipe C. Resck B.  
PRESIDENTE

**INPET S.A.E.C.A.**

 Ing. Carlos H. Rodiño G.  
Vice-Presidente

**INPET S.A.E.C.A.**

 Sr. Ricardo Rovira  
Síndico Titular

 Lic. DERLIS AGÜERO  
RUC N° 559.249-6  
Pat. Mun. N° 16.640

 Ruta "Carlos Antonio López", Km 15 (Transchaco)  
Mariano Roque Alonso, Paraguay  
Teléfonos: (595-21) 752 820/21  
Fax: (595-21) 750 325  
inpet@inpet.com.py  
www.inpet.com.py

 Red del Pacto Global  
Paraguay  
WE SUPPORT

**ANEXO H**

**BALANCE GENERAL  
AL 30 DE SETIEMBRE DE 2019  
(Expresado en guaraníes)**

**INFORMACIÓN REQUERIDA SOBRE COSTOS Y GASTOS**

RUBRO	Costo de Bienes de Cambio	Costo de Bienes de Uso	Costo Otros Activos	Gastos de Gerencia y Administrativos	Gastos Financieros	Otros Gastos	Total Ejercicio Actual	Total Ejercicio Anterior
Remuneraciones de administradores, directores, síndicos y consejo de vigilancia	-	-	-	385.077.780	-	-	385.077.780	371.688.480
Honorarios y remuneraciones por servicios	-	-	-	3.085.956.683	-	-	3.085.956.683	2.581.316.454
Sueldos y jornales	-	-	-	3.524.172.831	-	-	3.524.172.831	3.199.030.205
Contribuciones sociales	-	-	-	612.949.621	-	-	612.949.621	532.449.422
Beneficios al Personal	-	-	-	1.231.547.091	-	-	1.231.547.091	1.041.540.210
Gastos de Exportación	-	-	-	800.728.592	-	-	800.728.592	673.021.239
Combustibles y Lubricantes	-	-	-	82.339.861	-	-	82.339.861	91.630.890
Mantenimiento y Reparaciones	-	-	-	161.897.040	-	-	161.897.040	694.424.273
Servicios Básicos	-	-	-	123.000.663	-	-	123.000.663	140.933.198
Impuestos, tasa y contribuciones	-	-	-	667.294.033	-	-	667.294.033	596.032.635
Impuesto a la Renta	-	-	-	-	-	113.565.918	113.565.918	1.227.472.627
Intereses a Bancos e Instituciones Financieras	-	-	-	-	2.969.082.871	-	2.969.082.871	2.197.775.838
Depreciaciones Bienes de Uso	-	-	-	693.472.123	-	-	693.472.123	543.622.679
Gastos en el Exterior	-	-	-	75.908.230	-	-	75.908.230	124.096.471
Maquinas Inactivas	-	-	-	5.784.142.245	-	-	5.784.142.245	5.157.561.842
Gastos de Seguro	-	-	-	40.553.156	-	-	40.553.156	39.815.653
Gastos Varios	-	-	-	1.114.605.051	-	-	1.114.605.051	791.425.455
Otros gastos	-	-	-	3.626.322.425	-	-	3.626.322.425	2.332.035.812
<b>Total del Periodo Actual</b>	-	-	-	<b>22.009.967.425</b>	<b>2.969.082.871</b>	<b>113.565.918</b>	<b>25.092.616.214</b>	
<b>Total del Periodo Anterior</b>	-	-	-	<b>18.910.624.918</b>	<b>2.197.775.838</b>	<b>1.227.472.627</b>		<b>22.335.873.383</b>

**INPET S.A.E.C.A.**

Ing. Felipe C. Resck B  
PRESIDENTE

**INPET S.A.E.C.A.**

Ing. Carlos H. Rodiño G.  
Vice-Presidente

**INPET S.A.E.C.A.**

Sr. Ricardo Rovira  
Síndico Titular

Lic. DERLIS AGÜERO  
RUC N° 559.249-6  
Pat. Mun. N° 16.640

22

Ruta "Carlos Antonio López", Km 15 (Transchaco)  
Mariano Roque Alonso, Paraguay  
Teléfonos: (595-21) 752 820/21  
Fax: (595-21) 750 325  
inpet@inpet.com.py  
www.inpet.com.py



Red del Pacto Global  
Paraguay  
WE SUPPORT

## ANEXO I

### BALANCE GENERAL AL 30 DE SETIEMBRE DE 2019

### DATOS ESTADÍSTICOS

INDICADORES OPERATIVOS	Acumulado al fin del periodo	
	Ejercicio Actual	Ejercicio Anterior
Volumen de Producción (en miles de guaraníes)	178.392.282	160.269.118
Volumen de Ventas (en miles de guaraníes)	213.004.709	183.876.000
Cantidad de Empleados y Obreros	224	213
Consumo de Energía (en miles de guaraníes)	5.533.597	5.767.409
Cantidad de Sucursales	0	0
(Otros)	0	0

**Nota:** El volumen de operaciones podrá consignarse en unidades físicas, en unidades equivalentes o en algún índice que resulte apropiado para indicar el nivel de actividad.

**OBS: UTEquis: Unidad Técnica Equivalente**

**INPET S.A.E.C.A.**

Ing. Felipe C. Resck B.  
PRESIDENTE

Lic. DERLIS AGÜERO  
RUC N° 559.249-6  
Pat. Mun. N° 16.640

**INPET S.A.E.C.A.**

Ing. Carlos H. Rodiño G.  
Vice-Presidente

**INPET S.A.E.C.A.**

Sr. Ricardo Rovira  
Síndico Titular

Ruta "Carlos Antonio López", Km 15 (Transchaco)  
Mariano Roque Alonso, Paraguay  
Teléfonos: (595-21) 752 820/21  
Fax: (595-21) 750 325  
inpet@inpet.com.py  
www.inpet.com.py



Red del Pacto Global  
Paraguay  
WE SUPPORT

## ANEXO J

### BALANCE GENERAL AL 30 DE SETIEMBRE DE 2019

### ÍNDICES ECONÓMICO – FINANCIEROS

INDICES	Acumulado al Fin del Periodo	
	Periodo Actual	Periodo Anterior
Liquidez (1)	1,45	1,62
Endeudamiento (2)	0,83	1,02
Rentabilidad (3) (Presentar sólo a fin de ejercicio)	0,00	0,06
<p>(1) <math>\frac{\text{Activo Corriente}}{\text{Pasivo Corriente}}</math> ; (2) <math>\frac{\text{Total del Pasivo}}{\text{Patrimonio Neto}}</math> ; (3) <math>\frac{\text{Resultado antes del Impuesto a la Renta}}{\text{Patrimonio Neto excluido del Resultado del periodo}}</math></p>		

**INPET S.A.E.C.A.**

Ing. Felipe C. Resck B.  
PRESIDENTE

**INPET S.A.E.C.A.**

Ing. Carlos H. Rodiño G.  
Vice-Presidente

**INPET S.A.E.C.A.**

Sr. Ricardo Rovira  
Síndico Titular

24

Lic. DERLIS AGÜERO  
RUC N° 559 249-6  
Pat. Mun. N° 16.640



**ANEXO 1 - RESOLUCIÓN CG Nº 23/16**

**COMPOSICIÓN DE LA CARTERA DE CRÉDITOS AL 30 DE SETIEMBRE DE 2019**

SITUACIÓN	MONTO (EN G.)	
A) CARTERA NO VENCIDA	64.512.678.856	
B) CARTERA VENCIDA	PREVISIONES	
	(En G.)	(En %)
	0	
	(57.845.098)	0,090%
B.1) Normal	0	
B.2) En Gestión de Cobro	(57.845.098)	
B.3) En Gestión de Cobro Judicial	0	
<b>TOTAL CARTERA</b>	<b>64.454.833.758</b>	

**OBSERVACIONES**

Criterios de clasificación utilizados  
 Normal  
 En Gestión de Cobro  
 En Gestión de Cobro Judicial

0 días de atraso  
 de 1 día a 360 días de atraso

**INPET S.A.E.C.A.**  
 Ing. Felipe C. Resck B.  
 PRESIDENTE

**INPET S.A.E.C.A.**  
 Ing. Carlos H. Rodiño G.  
 Vice-Presidente

**INPET S.A.E.C.A.**  
 Sr. Ricardo Rovira  
 Sindico Titular

**Lic. DERIS AGÜERO**  
 RUC Nº 559.749-6  
 Pat. Mun. Nº 16.640