


PROPAFISA SOCIEDAD ANONIMA EMISORA DE CAPITAL ABIERTO

BALANCE GENERAL AL 30 DE JUNIO DE 2015


Comparativo con cifras del periodo intermedio a la misma fecha del año anterior
(Expresado en Guaraníes)

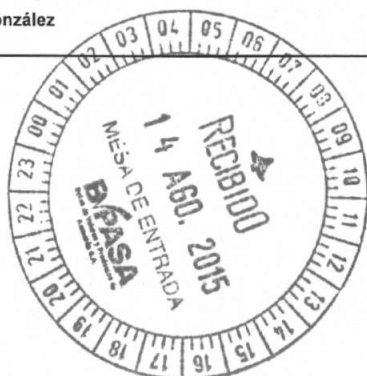
ACTIVO	<u>30/06/2015</u>	<u>30/06/2014</u>	PASIVO Y PATRIMONIO NETO	<u>30/06/2015</u>	<u>30/06/2014</u>
ACTIVO CIRCULANTE			PASIVO		
Disponibilidades (nota 4)	341.969.337	485.731.039	EXIGIBLE A CORTO PLAZO		
Créditos (nota 6)	1.816.276.025	14.237.028.448	Deudas Financieras (nota 7)	1.067.283.012	911.482.460
Otros Activos	0	0	Deudas Comerciales (nota 8)	2.588.249	22.521.250
Inversiones C.P. (nota 5)	16.458.348.400	12.882.926.800	Deudas Sociales e Impositivas (nota 9)	126.246.500	125.926.504
	18.616.593.762	26.402.516.169	Anticipos para Aumento de Capital	0	4.742.042.185
REALIZABLE A LARGO PLAZO			EXIGIBLE A LARGO PLAZO	1.196.117.761	1.261.902.111
PERMANENTE				0	0
Inversiones L.P. (nota 5)	16.394.902.471	1.000.000.000	Total pasivo	1.196.117.761	1.261.902.111
Bienes de Uso (Anexo A)	6.844.584.415	7.064.511.488	PATRIMONIO NETO		
Préstamos a Accionistas L.P.	0	0	Patrimonio Neto (ver cuadro evoluc.patrim.)	40.659.962.887	29.868.225.376
	23.239.486.886	9.048.052.575	Total patrimonio neto	40.659.962.887	34.188.666.633
Total Activo	41.856.080.648	35.450.568.744	Total Pasivo y Patrimonio Neto	41.856.080.648	35.450.568.744

Léase las notas y los anexos que acompañan a estos Estados Financieros


Lic. Graciela González
Contadora


Lic. Elena C. de Paredes
Síndico


Dr. Abderrada Yambay
Presidente



Propafisa S.A.E.C.A.

PROPAFISA SOCIEDAD ANONIMA EMISORA DE CAPITAL ABIERTO ESTADO DE RESULTADOS

Correspondiente al periodo intermedio acumulado entre el 01 de enero al 30 de junio de 2015, comparativo con cifras a la misma fecha anterior (Expresado en Guaraníes)

	Ejercicio Finalizado al	
	30/06/2015	30/06/2014
Ventas Netas	-	-
Costo de las Mercaderías Vendidas (Anexo F)	-	-
Resultado Neto	-	-
Ingresos Varios (Nota 11)	2.783.229.219	721.472.241
Gastos de Ventas (Anexo H)	-	-
Gastos de Administración (Anexo H)	(439.429.294)	(414.588.856)
Gastos Financieros (Anexo H)	(464.409.852)	(619.034.941)
Resultado antes de impuesto	1.879.390.073	871.522.045
Impuesto a la Renta	-	-
Resultado del periodo	1.879.390.073	871.522.045

Léase las notas y anexos que acompañan a estos Estados Financieros


Lic. Graciela González
Contadora


Lic. Elena C. de Paredes
Síndico


Dr. Abderrada Yambay
Presidente



Propafisa S.A.E.C.A.

PROPAFISA SOCIEDAD ANONIMA EMISORA DE CAPITAL ABIERTO
 POR EL PERIODO INTERMEDIO COMPRENDIDO ENTRE EL 01 DE ENERO AL 30 DE JUNIO DE 2015
 Comparativo con cifras del mismo periodo intermedio a la misma fecha del año anterior
 (Expresado en Guaraníes)

RUBROS	EJERCICIO FINALIZADO EL:						30/06/2014
	CAPITAL SOCIAL	APORTES NO CAPITALIZADOS	REVALUOS	RESERVAS LEGAL	FACULTATIVA	ACUMULADO EJERCICIO	PATRIMONIO NETO
Saldos al inicio del periodo	20.000.000.000	4.742.042.185	11.146.711.732	595.648.320	158.185.501	3.579.667.273	34.922.419.117
Traspaso a resultados acumulados	-	-	-	-	-	(3.579.667.273)	-
Clase votos valor nominal	-	-	-	-	-	-	-
Capitalización del anticipo p/aum.	4.742.042.185	(4.742.042.185)	-	-	-	-	-
Capitalización de result. Acumulados	257.957.815	-	-	-	(257.957.815)	-	-
Distribución de resultados	-	-	-	-	(178.983.364)	-	-
* Reserva Legal	-	-	-	178.983.364	-	-	-
* Reserva Facultativa	-	-	-	-	-	-	-
* Pago Dividendos	-	-	-	-	-	-	-
* Dividendos a Pagar	-	-	-	-	-	-	-
Revalúo del ejercicio	-	-	-	-	-	-	-
Anticipo para aumento de capital	-	-	-	-	-	1.879.390.073	(312.151.556)
Resultado del periodo	-	-	-	-	-	-	-
Saldos al 30/06/2014	25.000.000.000	0	11.146.711.732	774.631.684	158.185.501	1.879.390.073	40.659.962.887
Saldos al 30/06/2015	-	-	-	-	-	-	34.610.267.561

Léase las notas y anexos que se acompañan a estos Estados Financieros

Graciela González
 Contadora

Jana C. de Barrios
 Lic. de Contables
 Sindico

Dr. Abderrada Yambay
 Presidente



Propafisa S.A.E.C.A.



PROPAFISA SOCIEDAD ANONIMA EMISORA DE CAPITAL ABIERTO ESTADO DE FLUJO DE EFECTIVO METODO DIRECTO

Correspondiente al periodo intermedio comprendido entre el 01 de Enero al 30 de Junio de 2015,
Comparativo con cifras del periodo intermedio a la misma fecha del año anterior
(Expresado en Guaranies)

FLUJO DE EFECTIVO POR ACTIVIDADES DE OPERACIÓN	<u>30/06/2015</u>	<u>30/06/2014</u>
Efectivo recibido de Clientes por Ventas	-	-
Pago a Proveedores y Empleados	(456.875.292)	(187.064.105)
Otros Beneficios e Ingresos Varios	2.974.088.041	559.302.082
Intereses Cobrados	-	-
Intereses Pagados	-	-
Impuestos, Tasas y Patentes	210.000	(44.514.826)
Efectivo neto proporcionado (aplicado) por las actividades de operaci	2.517.422.749	327.723.151
FLUJO DE EFECTIVO POR ACTIVIDADES DE INVERSION		
Inversiones	(1.554.179.400)	42.996.930
Compra de Propiedad, Planta y Equipos	0	(159.187.533)
Efectivo neto proporcionado (aplicado) por las actividades de inversi	(1.554.179.400)	(116.190.603)
FLUJO DE EFECTIVO POR ACTIVIDADES DE FINANCIACIÓN		
Préstamos Bancarios	(436.476.462)	349.264.660
Préstamos a Accionistas LP	-	-
Reservas e Intereses a pagar	-	-
Producto del pago de dividendos	-	-
Efectivo neto proporcionado (aplicado) por las actividades de financia	(436.476.462)	349.264.660
Efectos de las ganancias o pérdidas de cambio en el efectivo y sus equivalentes	(464.015.876)	(619.034.941)
Variación neta del efectivo	62.357.035	(58.237.733)
Más: Efectivo al inicio del año	279.612.302	543.968.772
Efectivo al cierre del periodo	341.969.337	485.731.039
Léase las notas y anexos que acompañan a estos Estados Financieros		
Lic. Graciela González Contadora	Lic. Elena C. de Paredes Síndico	Dr. Abderrada Yambay Presidente

Propafisa S.A.E.C.A.

Notas a los Estados Financieros Al 30 de JUNIO de 2015 y 2014



NOTA 1. EL ENTE

PROPAFISA Sociedad Anónima Emisora de Capital Abierto, fue constituida por Escritura Pública N° 89 del 30 de Junio de 1973. Sus Estatutos Sociales fueron aprobados por el Decreto del Poder Ejecutivo N° 252 de fecha 29 de Agosto de 1973.

Acogiéndose a la Ley N° 548, se ha convertido en emisora de capital abierto mediante Resolución de la Comisión Nacional de Valores de fecha 29 de Diciembre de 1995.

El Objeto principal de la Sociedad, es la de realizar todas las actividades que las leyes acuerden a las empresas financieras y ganaderas.

NOTA 2. EJERCICIO FISCAL

El ejercicio económico y fiscal conforme a la Escritura Pública de Constitución cierra el 31 de diciembre de cada año, el presente corresponde al cuadragésimo noveno año.

NOTA 3. PRINCIPALES POLÍTICAS DE CONTABILIDAD

Para la preparación y presentación de los Estados Financieros, la Sociedad adopta las siguientes políticas de Contabilidad.

a) Base de Presentación de los Estados Financieros

Los Estados Financieros se presentan en el periodo intermedio con cierre al 30 de Junio de 2015, comparativos con cifras de igual fecha del ejercicio anterior.

b) Bases de Valuación

Los Estados Financieros del periodo trimestral han sido preparados en base a cifras históricas, presentándose los mismos en forma comparativa con el ejercicio anterior, correspondiente a la misma fecha de cierre.

c) Moneda de Cuenta

Los Estados Financieros están expresados en Gs. (guaraníes), unidad monetaria de la República del Paraguay.

d) Valuación de Bienes de Uso.

Los Bienes de Uso al cierre del periodo intermedio se hallan valuados a sus costos de adquisición, revaluados al cierre del ejercicio de acuerdo a las normas establecidas en la Ley 125/91 y 2421/04.

Propafisa S.A.E.C.A.

Las depreciaciones son registradas mediante cargos periódicos a resultados suficientes para recuperar el valor de los activos sobre la base del sistema lineal, en función a los años estimados de vida útil.

La política de la empresa es realizar la depreciación al cierre del ejercicio.



e) Impuesto a la Renta

La empresa realiza el cálculo del Impuesto a la Renta al final del ejercicio, de acuerdo con las normas establecidas en la Ley N° 125/91 y 2421/04 para el sector Comercial y Agropecuario.

NOTA 4. DISPONIBILIDADES

El saldo de este rubro al 30 de Junio de 2015 y 2014 está conformado de la siguiente manera:

Cuenta	Saldo expresado en Guaraníes al:	
	30/06/15	30/06/14
Caja	0	0
Fondo Fijo	300.000	300.000
BANCO GNB	77.094.789	30.243.932
ITAU M/E	47.444.198	40.203.444
CONTINENTAL S.A.E.C.A.	4.606.825	4.793.825
CONTINENTAL S.A.E.C.A. M/E	212.523.525	410.189.838
Total Disponibilidades	341.969.337	485.731.039

NOTA 5. INVERSIONES

El saldo de este rubro al 30 de Junio de 2015 y 2014 está conformado de la siguiente manera:

Cuenta	Saldo expresado en Guaraníes al:	
	30/06/15	30/06/14
LARGO PLAZO		
Acciones en Otras Empresas	16.394.902.471	1.000.000.000
CORTO PLAZO		
Dividendos a Cobrar	3.250.000	3.250.000
CDA M/N Financiera el Comercio SAECA	900.000.000	0
CDA M/E Visión Banco S.A.E.C.A.	6.473.100.000	10.970.400.000
CDA M/E Banco Continental S.A.E.C.A.	7.146.302.400	570.460.800

Propafisa S.A.E.C.A.



CDA Financiera Rio S.A.	1.035.696.000	438.816.000
CDA M/N Financiera Interfisa S.A.E.C.A.	900.000.000	900.000.000
Total Inversiones Corto y Largo Plazo	32.853.250.871	13.882.926.800

NOTA 6. CRÉDITOS

En este rubro se registran las cuentas a cobrar por ventas de mercaderías, el rubro al cierre del periodo intermedio al 30 de Junio de 2015 y 2014 se compone de la siguiente manera:

Cuenta	Saldo Expresado en Guaraníes al:	
	30/06/15	30/06/14
Seguros a Vencer	283.215	283.082
Alquileres a Cobrar	0	126.654.293
Deudores Varios	0	427.500
IVA Crédito Fiscal	174.869.865	166.338.838
Retención IVA	60.000.000	10.400.000
Anticipo Impuesto a la Renta	26.734.106	43.686.863
Anticipo Renta Agropecuaria	0	0
Anticipo para compra de Acciones	0	11.890.000.000
Anticipo IVA	7.608.429	0
Intereses a Cobrar por CDA	1.546.780.410	1.086.252.803
Cheques a regularizar	0	17.050.000
Préstamos a Accionistas C.P.	0	895.935.069
Total Créditos C.P.	1.816.276.025	14.237.028.448

NOTA 7. DEUDAS FINANCIERAS

Este rubro registra las obligaciones de la sociedad por deudas. La composición al 30 de Junio de 2015 y 2014 es la siguiente:

Cuenta	Saldo expresado en Guaraníes al:	
	30/06/15	30/06/14
Intereses a Devengar CDA	1.067.283.012	898.163.639
Intereses a Devengar	0	13.318.822
Total Deudas Financieras	1.067.283.012	911.482.461

(Handwritten signatures)

Propafisa S.A.E.C.A.



NOTA 8. DEUDAS COMERCIALES

Este rubro registra los compromisos pendientes de pago con proveedores de bienes y servicios. El saldo al 30 de Junio de 2015 y 2014, se halla compuesto de la siguiente forma:

Cuenta	Saldo expresado en Guaraníes al:	
	30/06/15	30/06/14
Feria Rural S.A.E.C.A	2.516.249	22.119.750
Paraguay Consulting Group	0	0
Cuentas Varias a Pagar	72.000	55.000
Acreedores Varios	0	346.500
Total Deudas Comerciales	2.588.249	22.521.250

NOTA 9. DEUDAS SOCIALES E IMPOSITIVAS

Esta cuenta registra las provisiones para pagos sociales, Impuestos y otras cuentas acreedoras al 30 de Junio de 2015 y 2014, respectivamente:

Cuenta	Saldo expresado en Guaraníes al:	
	30/06/15	30/06/14
IPS Retención a Pagar	1.655.195	1.655.199
Dividendos a Pagar	122.541.305	122.541.305
Sueldos a Pagar	2.050.000	1.730.000
Total Deudas Sociales e Impositivas	126.246.500	125.926.504

NOTA 10. CAPITAL INTEGRADO

El saldo de esta cuenta registra las acciones integradas en **PROPAFISA S.A.E.C.A.**

Por Asamblea General Extraordinaria de Accionistas celebrada en fecha 01 de Agosto de 2002, la sociedad ha resuelto el aumento de su Capital Social en la suma de Gs. 10.000.000.000 (diez mil millones de guaraníes), importe este que está totalmente integrado, dando cumplimiento a lo que dispone la Resolución de la CNV N° 594 del 31 de Julio de 2001.

Por Asamblea General Extraordinaria de Accionistas celebrada en fecha 03 de Octubre de 2005, la sociedad ha resuelto el aumento de su Capital Social en la suma de Gs. 20.000.000.000 (veinte mil millones de guaraníes), el cual está totalmente integrado.

Propafisa S.A.E.C.A.

Por Asamblea General Extraordinaria de Accionistas celebrada en fecha 28 de Abril de 2015, la sociedad ha resuelto el aumento de su Capital Social en la suma de Gs. 40.000.000.000 (cuarenta mil millones de guaraníes), el cual está integrado en un 63 %.


Al 30 de Junio de 2015 el saldo de la cuenta capital integrado asciende a la suma de **Gs. 25.000.000.000.**


NOTA 11. INGRESOS VARIOS

Esta cuenta registra todos los otros ingresos operativos y no operativos. Al 30 de Junio de 2015 y 2014 se encuentra conformada de la siguiente manera:

Cuenta	Saldo expresado en Guaraníes al:	
	30/06/15	30/06/14
Intereses Cobrados por CDA	561.585.858	525.233.342
Intereses Cobrados	0	31.324.800
Otros Ingresos	22.497.804	25.981.205
Alquileres cobrados	55.000.000	66.000.000
Diferencia de cambio (R+)	2.083.577.035	9.945.450
Dividendo por Inversiones	0	29.836.800
Ingresos Varios	19.481.273	7.484.987
Recupero de Gastos	41.087.249	25.665.657
Total Ingresos Varios	2.783.229.219	721.472.241


Lic. Graciela Gonzalez
Contadora


Lic. Elena C. de Paredes
Síndico


Dr. Abderrada Yambay
Presidente

