

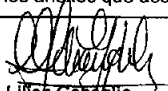
PROPAFISA SOCIEDAD ANONIMA EMISORA DE CAPITAL ABIERTO

BALANCE GENERAL AL 30 DE SETIEMBRE DE 2015

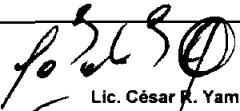
Comparativo con cifras del periodo intermedio a la misma fecha del año anterior
(Expresado en Guaraníes)

ACTIVO	<u>30/09/2015</u>	<u>30/09/2014</u>	PASIVO Y PATRIMONIO NETO	<u>30/09/2014</u>	<u>30/09/2013</u>
ACTIVO CIRCULANTE			PASIVO		
Disponibilidades (nota 4)	374.392.052	152.528.893	EXIGIBLE A CORTO PLAZO		
Créditos (nota 6)	1.711.305.467	14.892.329.379	Deudas Financieras (nota 7)	1.278.260.695	1.588.340.877
Otros Activos	0	0	Deudas Comerciales (nota 8)	4.327.957	27.290.228
Inversiones C.P. (nota 5)	18.421.118.471	13.564.471.900	Deudas Sociales e Impositivas (nota 9)	126.106.500	126.256.504
	20.388.011.919	28.609.330.172		1.408.695.152	1.741.887.609
REALIZABLE A LARGO PLAZO			EXIGIBLE A LARGO PLAZO	0	0
PERMANENTE			Total pasivo	0	0
Inversiones L.P. (nota 5)	16.276.098.400	1.000.000.000	PATRIMONIO NETO		
Bienes de Uso (Anexo A)	6.844.584.415	7.064.511.488	Patrimonio Neto (ver cuadro evoluc.patrim.)	42.218.803.653	34.931.954.051
Préstamos a Accionistas L.P.	0	0	Total patrimonio neto	42.218.803.653	34.931.954.051
	23.239.486.886	8.064.511.488	Total Pasivo y Patrimonio Neto	43.627.498.805	36.673.841.660
Total Activo	43.627.498.805	36.673.841.660			

Léase las notas y los anexos que acompañan a estos Estados Financieros


Lic. Lilian Casaguito
Contadora


Lic. Elena C. de Paredes
Síndico


Lic. César R. Yambay
Vice - Presidente


Propafisa S.A.E.C.A.


PROPAFISA SOCIEDAD ANONIMA EMISORA DE CAPITAL ABIERTO ESTADO DE RESULTADOS


Correspondiente al periodo intermedio acumulado entre el 01 de enero al 30 de setiembre de 2015, comparativo con cifras a la misma fecha anterior
(Expresado en Guaraníes)

	Ejercicio Finalizado al	
	30/09/2015	30/09/2014
Ventas Netas	-	-
Costo de las Mercaderías Vendidas (Anexo F)	-	-
Resultado Neto	-	-
Ingresos Varios (Nota 11)	4.634.579.050	1.528.460.548
Gastos de Ventas (Anexo H)	-	-
Gastos de Administración (Anexo H)	(625.068.204)	(634.144.664)
Gastos Financieros (Anexo H)	(588.818.754)	(884.780.950)
Resultado antes de impuesto	3.420.692.092	9.534.934
Impuesto a la Renta	-	-
Resultado del periodo	3.420.692.092	9.534.934

Léase las notas y anexos que acompañan a estos Estados Financieros


Lic. Lilian Sabaglio
Contadora


Lic. Elena C. de Paredes
Síndico


Lic. César R. Yambay
Vice - Presidente



Propafisa S.A.E.C.A.

PROPAFISA SOCIEDAD ANONIMA EMISORA DE CAPITAL ABIERTO												
POR EL PERIODO INTERMEDIO COMPRENDIDO ENTRE EL 01 DE ENERO AL EL 30 DE SETIEMBRE DE 2015												
Comparativo con cifras del mismo periodo intermedio a la misma fecha del año anterior (Expresado en Guaraníes)												
RUBROS	EJERCICIO FINALIZADO EL:						30/09/2015		30/09/2014			
	CAPITAL SOCIAL	APORTES NO CAPITALIZADOS	REVALUOS	RESERVAS LEGAL	FACULTATIVA	ACUMULADO	RESULTADOS EJERCICIO	PATRIMONIO NETO	PATRIMONIO NETO	PATRIMONIO NETO		
Salidos al inicio del periodo	20.000.000.000	4.742.042.185	10.868.225.308	595.648.320	158.185.501	(1.441.682.197)	3.597.206.020	38.519.625.137	34.922.419.117			
Traspaso a resultados acumulados	-	-	-	-	-	3.597.206.020	(3.597.206.020)	-	-	-	-	-
Clase votos valor nominal	-	-	-	-	-	-	-	-	-	-	-	-
Capitalización del anticipo p/ aumento	4.742.042.185	(4.742.042.185)	-	-	-	(257.957.815)	-	-	-	-	-	-
Distribución del resultado acumulado	257.957.815	-	-	-	-	(178.983.364)	-	-	-	-	-	-
* Reserva Legal	-	-	-	178.983.364	-	-	-	-	-	-	-	-
* Reserva Facultativa	-	-	-	-	-	-	-	-	-	-	-	-
* Pago Dividendos	-	-	-	-	-	-	-	-	-	-	-	-
* Dividendos a Pagar	-	-	278.486.424	-	-	-	-	278.486.424	-	-	-	-
Revaluó del ejercicio	-	-	-	-	-	-	-	3.420.692.092	-	-	-	9.534.934
Resultado del periodo	-	-	-	-	-	-	-	3.420.692.092	-	-	-	-
Salidos al 30/09/2014	25.000.000.000	0	11.146.711.732	774.631.684	158.185.501	1.718.582.644	3.420.692.092	42.218.803.653	34.931.954.051			

po 26.9.15
Lic. César R. Yambay
Vice - Presidente

Quirós
Lic. Elena C. de Pagano
Síndico

[Signature]
Eduardo Espinoza
Contador



Propafisa S.A.E.C.A.



PROPAFISA SOCIEDAD ANONIMA EMISORA DE CAPITAL ABIERTO ESTADO DE FLUJO DE EFECTIVO METODO DIRECTO

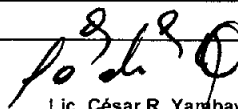
Correspondiente al periodo intermedio comprendido entre el 01 de Enero al 30 de Setiembre de 2015,
Comparativo con cifras del periodo intermedio a la misma fecha del año anterior
(Expresado en Guaraníes)

FLUJO DE EFECTIVO POR ACTIVIDADES DE OPERACIÓN	<u>30/09/2015</u>	<u>30/09/2014</u>
Efectivo recibido de Clientes por Ventas	295.829.380	-
Pago a Proveedores y Empleados	(623.235.747)	(401.850.935)
Otros Beneficios e Ingresos Varios	4.634.579.050	710.989.458
Intereses Cobrados	-	-
Intereses Pagados	-	-
Impuestos, Tasas y Patentes	70.000	(44.184.826)
Efectivo neto proporcionado (aplicado) por las actividades de operación	4.307.242.683	264.953.697
FLUJO DE EFECTIVO POR ACTIVIDADES DE INVERSION		
Inversiones	(3.398.145.400)	(638.548.170)
Compra de Propiedad, Planta y Equipos	0	(159.187.533)
Efectivo neto proporcionado (aplicado) por las actividades de inversión	(3.398.145.400)	(797.735.703)
FLUJO DE EFECTIVO POR ACTIVIDADES DE FINANCIACIÓN		
Intereses por Certificados de Depósito	(225.498.779)	1.026.123.077
Préstamos a Accionistas LP	-	-
Reservas e Intereses a pagar	-	-
Producto del pago de dividendos	-	-
Efectivo neto proporcionado (aplicado) por las actividades de financiación	(225.498.779)	1.026.123.077
Efectos de las ganancias o pérdidas de cambio en el efectivo y sus equivalentes	(588.818.754)	(884.780.950)
Variación neta del efectivo	94.779.750	(391.439.879)
Más: Efectivo al inicio del año	279.612.302	543.968.772
Efectivo al cierre del periodo	374.392.052	152.528.893

Léase las notas y anexos que acompañan a estos Estados Financieros


Lic. Lilian Gabaglio
Contadora


Lic. Elena C. de Paredes
Síndico


Lic. César R. Yambay
Vice - Presidente

Propafisa S.A.E.C.A.



Notas a los Estados Financieros Al 30 de SETIEMBRE de 2015 y 2014

NOTA 1. EL ENTE

PROPAFISA Sociedad Anónima Emisora de Capital Abierto, fue constituida por Escritura Pública N° 89 del 30 de Junio de 1973. Sus Estatutos Sociales fueron aprobados por el Decreto del Poder Ejecutivo N° 252 de fecha 29 de Agosto de 1973.

Acogiéndose a la Ley N° 548, se ha convertido en emisora de capital abierto mediante Resolución de la Comisión Nacional de Valores de fecha 29 de Diciembre de 1995.

El Objeto principal de la Sociedad, es la de realizar todas las actividades que las leyes acuerden a las empresas financieras y ganaderas.

NOTA 2. EJERCICIO FISCAL

El ejercicio económico y fiscal conforme a la Escritura Pública de Constitución cierra el 31 de diciembre de cada año, el presente corresponde al cuadragésimo noveno año.

NOTA 3. PRINCIPALES POLÍTICAS DE CONTABILIDAD

Para la preparación y presentación de los Estados Financieros, la Sociedad adopta las siguientes políticas de Contabilidad.

a) Base de Presentación de los Estados Financieros

Los Estados Financieros se presentan en el periodo intermedio con cierre al 30 de Setiembre de 2015, comparativos con cifras de igual fecha del ejercicio anterior.

b) Bases de Valuación

Los Estados Financieros del periodo trimestral han sido preparados en base a cifras históricas, presentándose los mismos en forma comparativa con el ejercicio anterior, correspondiente a la misma fecha de cierre.

c) Moneda de Cuenta

Los Estados Financieros están expresados en Gs. (guaraníes), unidad monetaria de la República del Paraguay.

Propafisa S.A.E.C.A.

d) Valuación de Bienes de Uso.

Los Bienes de Uso al cierre del periodo intermedio se hallan valuados a sus costos de adquisición, revaluados al cierre del ejercicio de acuerdo a las normas establecidas en la Ley 125/91 y 2421/04.

Las depreciaciones son registradas mediante cargos periódicos a resultados, suficientes para recuperar el valor de los activos sobre la base del sistema lineal, en función a los años estimados de vida útil.

La política de la empresa es realizar la depreciación al cierre del ejercicio.


e) Impuesto a la Renta

La empresa realiza el cálculo del Impuesto a la Renta al final del ejercicio, de acuerdo con las normas establecidas en la Ley N° 125/91 y 2421/04 para el sector Comercial y Agropecuario.

NOTA 4. DISPONIBILIDADES

El saldo de este rubro al 30 de Setiembre de 2015 y 2014 está conformado de la siguiente manera:

Cuenta	Saldo expresado en Guaraníes al:	
	30/09/15	30/09/14
Caja	0	0
Fondo Fijo	300.000	300.000
HSBC		0
Banco GNB	71.647.347	50.563.478
ITAU M/E	51.590.829	40.989.252
Continental S.A.E.C.A.	14.408.825	4.793.825
Continental S.A.E.C.A. M/E	236.445.051	55.882.338
Total Disponibilidades	374.392.052	152.528.893



Propafisa S.A.E.C.A.



NOTA 5. INVERSIONES

El saldo de este rubro al 30 de Setiembre de 2015 y 2014 está conformado de la siguiente manera:

Cuenta	Saldo expresado en Guaraníes al:	
	30/09/15	30/09/14
LARGO PLAZO		
Acciones en Otras Empresas	16.394.902.471	1.000.000.000
CDA M/N Financiera Rios S.A.	900.000.000	0
CDA M/E Financiera Rios S.A.	1.126.216.000	894.786.000
CORTO PLAZO		
Dividendos a Cobrar	3.250.000	3.250.000
CDA M/N Financiera El Comercio SAECA	900.000.000	0
CDA M/E Visión Banco S.A.E.C.A.	7.038.850.000	5.592.412.500
CDA M/E Banco Continental S.A.E.C.A.	7.770.890.400	6.174.023.400
CDA M/E Financiera Rios S.A.	563.108.000	0
CDA M/N Financiera Interfisa S.A.E.C.A.	0	900.000.000
Total Inversiones Corto y Largo Plazo	34.697.216.871	14.564.471.900

NOTA 6. CRÉDITOS

En este rubro se registran las cuentas a cobrar por ventas de mercaderías, el rubro al cierre del periodo intermedio al 30 de Setiembre de 2015 y 2014 se compone de la siguiente manera:

Cuenta	Saldo Expresado en Guaraníes al:	
	30/09/15	30/09/14
Seguros a Vencer	0	3.504.808
Alquileres a Cobrar	0	126.654.293
IVA Crédito Fiscal	185.492.127	184.337.519
Retención IVA	61.650.000	12.050.000
Anticipo Impuesto a la Renta	26.734.106	44.077.523
Anticipos Varios	0	918.350.000
Anticipo para compra de Acciones	0	11.890.000.000
Intereses a Cobrar por CDA	1.429.820.805	1.696.305.232
Cheques a regularizar	0	17.050.000
Anticipo Impuesto al Valor Agregado	7.608.429	0
Total Créditos C.P.	1.711.305.467	14.892.329.375

Propafisa S.A.E.C.A.



NOTA 7. DEUDAS FINANCIERAS

Este rubro registra las obligaciones de la sociedad por deudas. La composición al 30 de Setiembre de 2015 y 2014 es la siguiente:

Cuenta	Saldo expresado en Guaraníes al:	
	30/09/15	30/09/14
Intereses a Devengar CDA	1.278.260.695	1.588.340.877
Intereses a Devengar	0	0
Total Deudas Financieras	1.278.260.695	1.588.340.877

NOTA 8. DEUDAS COMERCIALES

Este rubro registra los compromisos pendientes de pago con proveedores de bienes y servicios. El saldo al 30 de Setiembre de 2015 y 2014, se halla compuesto de la siguiente forma:

Cuenta	Saldo expresado en Guaraníes al:	
	30/09/15	30/09/14
Feria Rural S.A.E.C.A	3.945.957	23.372.728
Aseguradora del Sur S.A.	0	3.780.000
Cuentas Varias a Pagar	245.000	137.500
Acreedores Varios	137.000	0
Total Deudas Comerciales	4.327.957	27.290.228

NOTA 9. DEUDAS SOCIALES E IMPOSITIVAS

Esta cuenta registra las provisiones para pagos sociales, Impuestos y otras cuentas acreedoras al 30 de Setiembre de 2015 y 2014, respectivamente:

Cuenta	Saldo expresado en Guaraníes al:	
	30/09/15	30/09/14
IPS Retención a Pagar	1.655.195	1.655.199
Dividendos a Pagar	122.541.305	122.541.305
Sueldos a Pagar	1.910.000	2.060.000
Total Deudas Sociales e Impositivas	126.106.500	126.256.504

Propafisa S.A.E.C.A.



NOTA 10. CAPITAL INTEGRADO

El saldo de esta cuenta registra las acciones integradas en **PROPAFISA S.A.E.C.A.**

Por Asamblea General Extraordinaria de Accionistas celebrada en fecha 01 de Agosto de 2002, la sociedad ha resuelto el aumento de su Capital Social en la suma de Gs. 10.000.000.000 (diez mil millones de guaraníes), importe este que está totalmente integrado, dando cumplimiento a lo que dispone la Resolución de la CNV N° 594 del 31 de Julio de 2001.

Por Asamblea General Extraordinaria de Accionistas celebrada en fecha 03 de Octubre de 2005, la sociedad ha resuelto el aumento de su Capital Social en la suma de Gs. 20.000.000.000 (veinte mil millones de guaraníes), el cual está totalmente integrado.

Por Asamblea General Extraordinaria de Accionistas celebrada en fecha 28 de Abril de 2015, la sociedad ha resuelto el aumento de su Capital Social en la suma de Gs. 40.000.000.000 (cuarenta mil millones de guaraníes), el cual está integrado en un 63 %.

Al 30 de Setiembre de 2015 el saldo de la cuenta capital integrado asciende a la suma de **Gs. 25.000.000.000.**

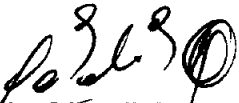
NOTA 11. INGRESOS VARIOS

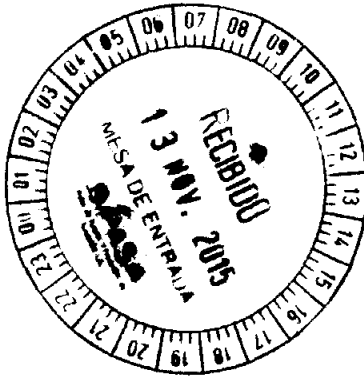
Esta cuenta registra todos los otros ingresos operativos y no operativos. Al 30 de Setiembre de 2015 y 2014 se encuentra conformada de la siguiente manera:

Cuenta	Saldo expresado en Guaraníes al:	
	30/09/2015	30/09/2014
Intereses en Caja de Ahorro	0	0
Intereses Cobrados por CDA	865.517.701	726.635.778
Intereses Cobrados	4.338	44.643.622
Otros Ingresos	33.138.427	34.992.374
Alquileres cobrados	88.000.000	99.000.000
Diferencia de cambio (R+)	3.564.047.161	541.516.361
Dividendo por Inversiones	0	29.836.800
Ingresos Varios	19.941.273	10.963.987
Recupero de Gastos	63.930.150	40.871.626
Total Ingresos Varios	4.634.579.050	1.528.460.548


Lic. Nliam Gabaglio
Contadora


Lic. Elena C. de Paredes
Síndico


Lic. Cesar R. Yambay
Vice - Presidente



ANEXO A

PROPAFISA SOCIEDAD ANÓNIMA EMISORA DE CAPITAL ABIERTO
BALANCE GENERAL AL 30 DE SETIEMBRE DE 2015 Y 2014
 (Expresado en Guaraníes)

BIENES DE USO

CUENTAS	VALORES DE ORIGEN					DEPRECIACIONES					Neto resultante al 30/09/2015
	Al inicio del ejercicio	Altas / Transferencias / Ajustes	Bajas del ejercicio	Revalúo del ejercicio	Al cierre del ejercicio	Acumulado al inicio del ejercicio	Altas del Ejercicio	Bajas del Ejercicio	Revalúo del Ejercicio	Acumulado al cierre del ejercicio	
Inmuebles	5.016.541.998	0	0	0	5.016.541.998	0	0	0	0	0	5.016.541.998
Maquinarias y Equipos	119.801.558	0	0	0	119.801.558	107.694.701	0	0	0	107.694.701	12.106.857
Cercas y Alambradas	390.089.848	0	0	0	390.089.848	240.953.440	0	0	0	240.953.440	149.136.408
Aguadas	1.867.665.187	0	0	0	1.867.665.187	429.266.883	0	0	0	429.266.883	1.438.398.304
Construcciones Rurales	94.171.655	0	0	0	94.171.655	64.769.583	0	0	0	64.769.583	29.402.072
Instalaciones	141.801.625	0	0	0	141.801.625	114.991.802	0	0	0	114.991.802	26.809.823
Muebles y Útiles	3.819.568	0	0	0	3.819.568	3.819.568	0	0	0	3.819.568	0
Equipos de informática	27.465.510	0	0	0	27.465.510	27.465.510	0	0	0	27.465.510	0
Equipos de Comunicación	17.655.227	0	0	0	17.655.227	17.655.227	0	0	0	17.655.227	0
Rodados	321.572.260	0	0	0	321.572.260	179.248.650	0	0	0	179.248.650	142.323.610
Otros Bienes	15.877.760	0	0	0	15.877.760	15.877.760	0	0	0	15.877.760	0
Puentes y Caminos	46.630.394	0	0	0	46.630.394	16.765.050	0	0	0	16.765.050	29.865.344
Totales 30/09/2015	8.063.092.590	0	0	0	8.063.092.590	1.218.508.175	0	0	0	1.218.508.175	6.844.584.415
Totales 30/09/2014	8.206.133.953	45.921.413	-118.226.600	0	8.133.828.766	1.069.317.278	0	0	0	1.069.317.278	7.064.511.488

Léase las notas y anexos que acompañan a estos Estados Financieros


Lic. Lilián Gabaglio
 Contadora

Lic. Elena C. de Parades
 Síndico

Lic. César R. Yambay
 Vice - Presidente

Oficina: Manuel Ortiz Guerrero N° 953
 Teléfono: 450 566/7
 Asunción - Paraguay

Propafisa S.A.E.C.A.



ANEXO B

PROPAFISA SOCIEDAD ANÓNIMA EMISORA DE CAPITAL ABIERTO
BALANCE GENERAL AL 30 DE SETIEMBRE DE 2015 Y 2014
 (Expresado en Guaraníes)

ACTIVOS INTANGIBLES									
CUENTAS	VALORES DE ORIGEN				AMORTIZACIONES				Neto resultante
	Al inicio del ejercicio	Aumentos	Disminución	Al cierre del ejercicio	Acumulad. al inicio del ejercicio	Del ejercicio	Bajas	Acumulad. al cierre del ejercicio	
PORCIÓN CORRIENTE									
					NO APLICABLE				
TOTAL PORCIÓN CORRIENTE	0	0	0	0	0	0	0	0	0
PORCIÓN NO CORRIENTE									
					NO APLICABLE				
TOTAL PORCIÓN NO CORRIENTE	0	0	0	0	0	0	0	0	0
TOTAL DEL EJERCICIO	0	0	0	0	0	0	0	0	0

Léase las notas y anexos que acompañan a estos Estados Financieros


Lic. Lilian Gavaglio
 Contadora

Lic. Elena C. de Parades
 Síndico

Lic. César R. Yambay
 Vice - Presidente

Oficina: Manuel Ortiz Guerrero Nº 953
 Teléfono: 450 566/7
 Asunción - Paraguay

Propafisa S.A.E.C.A.



ANEXO C

PROPAFISA SOCIEDAD ANÓNIMA EMISORA DE CAPITAL ABIERTO
BALANCE GENERAL AL 30 DE SETIEMBRE DE 2015 Y 2014
 (Expresado en Guaraníes)

INVERSIONES, ACCIONES, DEBENTURES Y OTROS TITULOS EMITIDOS EN SERIE
PARTICIPACION EN OTRAS SOCIEDADES

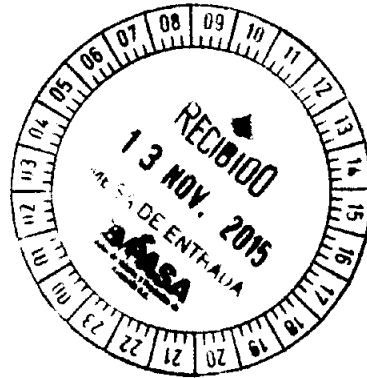
Denominación y características de los valores Emisor	Clase	Valor Nominal Unitario	Cantidad	Valor Nominal Total	Valor Patrim. Proporc.	Valor de Libros	Valor de Cotización	% de Particip.	Actividad Principal	Capital	INFORMACIÓN SOBRE EL EMISOR	
											s/Ultimo Balance	
											Resultado	Patr. Neto
Inversiones Temporarias												
Totales ejercicio actual		0	0	0		0				0	0	0
Total ejercicio anterior		0	0	0	0	0				0	0	0
Inversiones Permanentes												
FERIA RURAL S.A.	Acciones	10.000.000	1.639	16.394.900.000	0	16.394.900.000		13,66%	Remate Gdo	120.000.000.000	19.759.480.214	221.153.440.972
Totales ejercicio actual		10.000.000	1.639	16.394.900.000	0	16.394.900.000				120.000.000.000	19.759.480.214	221.153.440.972
Total ejercicio anterior		1.000.000	1.000	1.000.000.000	0	1.000.000.000				96.125.000.000	6.509.840.411	195.616.166.374

Léase las notas y anexos que acompañan a estos Estados Financieros

Lic. Lujan Gabaglio
 Contador

Lic. Elena C. de Paredes
 Sindico

Lic. César R. Yambay
 Vice - Presidente



ANEXO D

PROPAFISA SOCIEDAD ANÓNIMA EMISORA DE CAPITAL ABIERTO
BALANCE GENERAL AL 30 DE SETIEMBRE DE 2015 Y 2014
 (Expresado en Guaraníes)

OTRAS INVERSIONES

RUBROS	Valor de Costo	Amortización	Valor de Cotización	Valor registrado 30.09.2015	Valor registrado 30.09.2014
Inversiones Corrientes					
C.D.A - M.N. - FINANCIERA EL COMERCIO S.A.E.C.A	900.000.000	0	0,00	900.000.000	0
C.D.A - M.E. -VISION BANCO S.A.E.C.A.	1.250.000	0	5.631	7.038.850.000	5.592.412.500
C.D.A - M.E. -BANCO CONTINENTAL S.A.E.C.A.	1.380.000	0	5.631	7.770.890.400	6.174.023.400
C.D.A - M.N. -FINANCIERA INTERFISA S.A.E.C.A.	0	0	0	0	900.000.000
C.D.A - M.E. -FINANCIERA RIO S.A	100.000	0	5.631	563.108.000	0
Subtotal				16.272.848.400	12.666.435.900
Inversiones no Corrientes					
C.D.A - M.N. -FINANCIERA RIO S.A	900.000.000	0	0	900.000.000	0
C.D.A - M.E. -FINANCIERA RIO S.A.	200.000	0	5.631	1.126.216.000	894.786.000
Subtotal		0	0	2.026.216.000	894.786.000
Totales del Ejercicio			0	18.299.064.400	13.561.221.900

Léase las notas y anexos que acompañan a estos Estados Financieros


 Lic. Lilian Gabaglio
 Contadora


 Lic. Elena C. de Paredes
 Síndico


 Lic. César R. Yambay
 Vice - Presidente



ANEXO E

PROPAFISA SOCIEDAD ANÓNIMA EMISORA DE CAPITAL ABIERTO
BALANCE GENERAL AL 30 DE SETIEMBRE DE 2015 Y 2014
 (Expresado en Guaraníes)

PREVISIONES					
RUBROS	Saldos al inicio del ejercicio	Aumentos	Disminuciones	Saldos al cierre del Ejercicio 30/09/2015	Saldos al cierre del ejercicio anterior 30/09/2014
<u>Deducidas del Activo</u> Para cuentas incobrables	SIN MOVIMIENTO	0	0	0	0
Total		0	0	0	0
<u>Incluidas en el Pasivo</u> Previsiones varias Previsiones para contingencias	SIN MOVIMIENTOS				
Total	0	0	0	0	0

Léase las notas y anexos que acompañan a estos Estados Financieros

Lic. Lina Gabaglio
 Contadora

Lic. Elena C. de Paredes
 Síndico

Lic. César R. Yampay
 Vice - Presidente

Oficina: Manuel Ortiz Guerrero N° 953
 Teléfono: 450 566/7
 Asunción - Paraguay

Propafisa S.A.E.C.A.



ANEXO F

PROPAFISA SOCIEDAD ANÓNIMA EMISORA DE CAPITAL ABIERTO
BALANCE GENERAL AL 30 DE SETIEMBRE DE 2015 Y 2014
 (Expresado en Guaraníes)

COSTO DE MERCADERIAS O PRODUCTOS VENDIDOS O SERVICIOS PRESTADOS

DETALLE	Ejercicio Actual 30/09/2015		Ejercicio Anterior 30/09/2014	
I. COSTO DE MERCADERIAS O PRODUCTOS VENDIDOS				
Existencias al comienzo del ejercicio	0	0	0	0
Mercaderías de reventa	0	0	0	0
Compras y costos de producción del ejercicio	0	0	0	0
a) Compras	0	0	0	0
b) Otros Costos	0	0		
Existencia al cierre del ejercicio (nota 6)	0	0	0	0
Mercaderías de reventa	0	0	0	0
COSTO DE MERCADERIAS Y SERVICIOS PRESTADOS		0		0

Léase las notas y anexos que acompañan a estos Estados Financieros

Lic. Lilian Gabaglio
 Contadora

Lic. Elena G. de Paredes
 Síndico

Lic. César R. Yarbay
 Vice - Presidente

Propafisa S.A.E.C.A.



ANEXO G

PROPAFISA SOCIEDAD ANÓNIMA EMISORA DE CAPITAL ABIERTO
BALANCE GENERAL AL 30 DE SETIEMBRE DE 2015 Y 2014
(Expresado en Guaraníes)


ACTIVOS Y PASIVOS EN MONEDA EXTRANJERA

DETALLE	Moneda Extranjera		Cambio Vigente	Moneda Local	
	Clase	Monto 30/09/2015		Monto 30/09/2015	Monto Ejerc. Ant. 30/09/2014
ACTIVO					
Activo Corriente					
Banco ITAU	Dólar americano	9.161,80	5.631,08	51.590.829	40.989.252
Banco Continental	Dólar americano	41.989,29	5.631,08	236.445.051	55.882.338
CDA Banco Continental	Dólar americano	1.380.000	5.631,08	7.770.890.400	6.174.023.400
CDA Interfisa	Dólar americano	0,00	5.631,08	0	0
CDA Visión Banco	Dólar americano	1.250.000	5.631,08	7.038.850.000	5.592.412.500
CDA Financiera Rios	Dólar americano	100.000	5.631,08	563.108.000	0
Subtotales		2.781.151		15.660.884.280	11.863.307.490
Activo No Corriente					
CDA Financiera Rios	Dólar americano	200.000	5.631,08	1.126.216.000	894.786.000
Subtotales		200.000		1.126.216.000	894.786.000
TOTALES		2.981.151	5.631,08	16.787.100.280	12.758.093.490
PASIVO					
Pasivo Corriente					
Deudas Comerciales	Dólar americano	0		0	0
Subtotales		0		0	0
Pasivo no Corriente					
Deudas Bancarias - Préstamos	Dólar americano	0		0	0
Subtotales		0		0	0
Totales		0		0	0

Léase las notas y anexos que acompañan a estos Estados Financieros


Lic. Llan Gabaglio
Contadora


Lic. Elena C. de Paredes
Síndico


Lic. César R. Yambay
Vice - Presidente

Propafisa S.A.E.C.A.



ANEXO H

PROPAFISA SOCIEDAD ANÓNIMA EMISORA DE CAPITAL ABIERTO
BALANCE GENERAL AL 30 DE SETIEMBRE DE 2015 Y 2014
(Expresado en Guaraníes)

INFORMACION REQUERIDA SOBRE COSTOS Y GASTOS

RUBROS	Costo de bienes de cambio	Gastos Administrativos	Gastos de Ventas	Gastos Financieros	TOTAL	
					Ejercicio al 30/09/2015	Ejercicio al 30/09/2014
Remuneraciones de administradores, directores y síndicos	0	143.500.000	0	0	143.500.000	102.000.000
Honorarios y remuneraciones por servicios	0	158.384.585	0	0	158.384.585	283.323.216
Sueldos y jornales	0	58.418.667	0	0	58.418.667	83.077.018
Contribuciones sociales	0	9.639.075	0	0	9.639.075	11.370.871
Seguros	0	2.419.143	0	0	2.419.143	3.208.595
Combustibles y Libricantes	0	0	0	0	0	0
Gastos de Publicidad y Propaganda	0	0	0	0	0	140.909
Depreciaciones del Ejercicio	0	0	0	0	0	0
Intereses, multas y recargas impositivas	0	0	0	0	0	50.000
Impuestos, tasas y contribuciones	0	92.720.780	0	0	92.720.780	72.424.499
Mantenimiento y Reparaciones	0	33.014.507	0	0	33.014.507	2.058.182
Útiles e impresos	0	180.000	0	0	180.000	918.637
Intereses	0	0	0	0	0	0
Donaciones y Contribuciones	0	0	0	0	0	0
Alquileres Pagados	0	25.714.287	0	0	25.714.287	25.584.417
Luz; Agua y Telefono	0	57.725.928	0	0	57.725.928	39.105.459
Gastos No Deducibles	0	17.762.909	0	0	17.762.909	17.800
Otros Gastos	0	17.588.323	0	0	17.588.323	2.865.061
Diferencia de cambio	0	0	0	588.293.400	588.293.400	883.175.737
Costo de Venta	0	0	0	0	0	0
Gastos Bancarios	0	0	0	525.354	525.354	1.605.213
Suscripciones Varias	0	8.000.000	0	0	8.000.000	8.000.000
Totales ejercicio actual (30/09/2015)	0	625.068.204	0	588.818.754	1.213.886.958	1.518.925.614
Totales ejercicio anterior (30/09/2014)	0	634.144.664	0	884.780.950	1.518.925.614	1.377.847.929

Léase las notas y anexos que acompañan a estos Estados Financieros

Lic. Lican Gabaglio
Contadora

Lic. Elena C. de Parades
Síndico

Lic. César R. Yambay
Vice - Presidente

Propafisa S.A.E.C.A.

ANEXO I

PROPAFISA SOCIEDAD ANÓNIMA EMISORA DE CAPITAL ABIERTO
BALANCE GENERAL AL 30 DE SETIEMBRE DE 2015 Y 2014

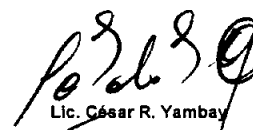
DATOS ESTADÍSTICOS

INDICADORES OPERATIVOS	Unidad de medida	Acumulado al fin del Periodo	
		Ejercicio 30/09/2015	Ejercicio 30/09/2014
Volumen de Ventas			
Locales	Guaraníes	4.634.579.050	1.528.460.548
Al exterior	Guaraníes	4.634.579.050	1.528.460.548
Cantidad de Empleados y Obreros	Cantidad	7	7
Consumo de Energía y Agua	Guaraníes	57.725.928	39.105.459
Cantidad de Sucursales	Cantidad	1	1
(Otros)			

Léase las notas y anexos que acompañan a estos Estados Financieros


Lic. Lillán Gabaglio
Contadora


Lic. Elena C. de Paredes
Síndico


Lic. César R. Yambay
Vice - Presidente



Propafisa S.A.E.C.A.


ANEXO J

PROPAFISA SOCIEDAD ANÓNIMA EMISORA DE CAPITAL ABIERTO
BALANCE GENERAL AL 30 DE JUNIO DE 2015 Y 2014


INDICES ECONOMICOS - FINANCIEROS

INDICES	Acumulado al Fin del Período				
	30/09/2015		30/09/2014		
Liquidez	<u>Activo Corriente</u> <u>Pasivo Corriente</u>	20.388.011.919 1.408.695.152	14,47	28.609.330.172 1.741.887.609	16,42
Endeudamiento	<u>Total Pasivo</u> <u>Patrimonio Neto</u>	1.408.695.152 42.218.803.653	0,03	1.741.887.609 34.931.954.051	0,05
Rentabilidad	<u>Utilidad ant. Imp.</u> <u>Patr. Neto-Ut.a.Imp.</u>	0 0	N/A	0 0	N/A

Léase las notas y anexos que acompañan a estos Estados Financieros


Lic. Eilian Gabaglio
Contadora


Lic. Elena C. de Parédes
Síndico


Lic. César R. Yambay
Vice - Presidente

