


Propafisa S.A.E.C.A.



ESTADOS FINANCIEROS

Por el ejercicio anual Nro. 50 iniciado el 01/01/2016 al 30/06/2016 presentado en forma comparativa con el ejercicio anterior.

Denominación: **PROPAFISA S.A.E.C.A.**

Domicilio Legal: Manuel Ortíz Guerrero N° 953 c/Estados Unidos

Actividad principal: Remate de Ganado

Inscripción en el Registro Público de Comercio del Estatuto o Contrato Social N° 454 Pág. 5 del 31/08/1973, de la última modificación N°756 Folio 6979 Serie C del 23/10/1996


Inscripción en la Comisión Nacional de Valores: SECA 048 - 29/12/1995

Fecha de vencimiento del Estatuto o Contrato Social: Año 2094

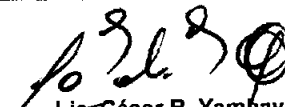
Composición del Capital: Acc. Nominativas - Privilegiadas Ordinarias y Preferidas

Acciones: Guaraníes 10.000.000 cada una

Cantidad	Tipo	N° de Votos que otorga c/u	Integrado G.	Capital Autorizado
4.000	Privilegiadas	5	25.000.000.000	40.000.000.000
0	Ordinarias	0	0	0
4.000			25.000.000.000	40.000.000.000


Lic. Lilian Gabaglio
Contadora


Lic. Elena C. de Paredes
Síndico


Lic. César R. Yambay
Vice - Presidente

PROPAFISA SOCIEDAD ANONIMA EMISORA DE CAPITAL ABIERTO

BALANCE GENERAL AL 30 DE JUNIO DE 2016


Comparativo con cifras del periodo intermedio a la misma fecha del año anterior
(Expresado en Guaraníes)

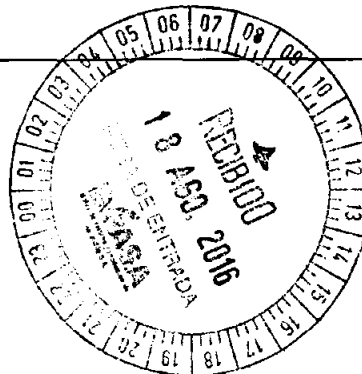
ACTIVO	<u>30/06/2016</u>	<u>30/06/2015</u>	PASIVO Y PATRIMONIO NETO	<u>30/06/2016</u>	<u>30/06/2015</u>
ACTIVO CIRCULANTE			PASIVO		
Disponibilidades (nota 4)	472.923.672	341.969.337	EXIGIBLE A CORTO PLAZO		
Créditos (nota 6)	1.631.347.695	1.816.276.025	Deudas Financieras (nota 7)	729.946.423	1.067.283.012
Otros Activos	0	0	Deudas Comerciales (nota 8)	1.671.150	2.588.249
Inversiones C.P. (nota 5)	18.149.400.000	16.458.348.400	Deudas Sociales e Impositivas (nota 9)	123.753.157	126.246.500
	20.253.671.367	18.616.593.762		855.370.730	1.196.117.761
REALIZABLE A LARGO PLAZO			EXIGIBLE A LARGO PLAZO	0	0
PERMANENTE				0	0
Inversiones L.P. (nota 5)	16.722.742.471	16.394.902.471	Total pasivo	855.370.730	1.196.117.761
Bienes de Uso (Anexo A)	6.882.246.290	6.844.584.415	PATRIMONIO NETO		
	23.604.988.761	23.239.486.886	Patrimonio Neto (ver cuadro evoluc.patrim.)	43.003.289.398	40.659.962.887
Total Activo	43.858.660.128	41.856.080.648	Total patrimonio neto	43.003.289.398	40.659.962.887
			Total Pasivo y Patrimonio Neto	43.858.660.128	41.856.080.648

Léase las notas y los anexos que acompañan a estos Estados Financieros


Lic. Lilian Gabaglio
Contadora


Lic. Elena C. de Paredes
Síndico


Lic. César R. Yarbay
Vice - Presidente

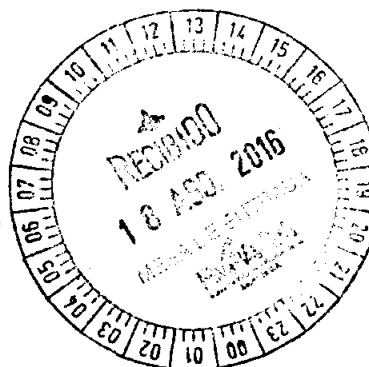


Propafisa S.A.E.C.A.

PROPAFISA SOCIEDAD ANONIMA EMISORA DE CAPITAL ABIERTO ESTADO DE RESULTADOS

Correspondiente al periodo intermedio acumulado entre el 01 de enero al 30 de Junio de 2016, comparativo con cifras a la misma fecha anterior (Expresado en Guaranies)

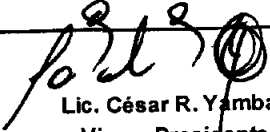
	Ejercicio Finalizado al	
	30/06/2016	30/06/2015
Ventas Netas	-	-
Costo de las Mercaderías Vendidas (Anexo F)	-	-
Resultado Neto	-	-
Ingresos Varios (Nota 11)	2.115.091.341	2.783.229.219
Gastos de Ventas (Anexo H)	(383.552.526)	(439.429.294)
Gastos de Administración (Anexo H)	(1.584.855.756)	(464.409.852)
Resultado antes de impuesto	146.683.059	1.879.390.073
Impuesto a la Renta	-	-
Resultado del periodo	146.683.059	1.879.390.073



Léase las notas y anexos que acompañan a estos Estados Financieros


Lic. Lilian Gabaglio
Contadora


Lic. Elena C. de Paredes
Síndico


Lic. César R. Yambay
Vice - Presidente

Propafisa S.A.E.C.A.

PROPAFISA SOCIEDAD ANONIMA EMISORA DE CAPITAL ABIERTO

POR EL PERIODO INTERMEDIO COMPRENDIDO ENTRE EL 01 DE ENERO AL EL 30 DE JUNIO DE 2016

Comparativo con cifras del mismo periodo intermedio a la misma fecha del año anterior
(Expresado en Guaraníes)

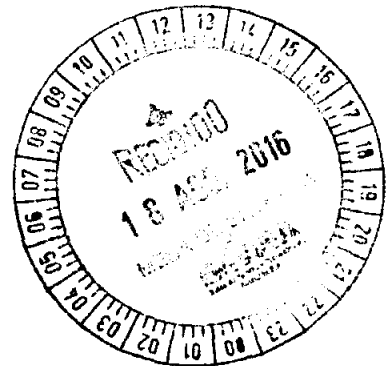
RUBROS	EJERCICIO FINALIZADO EL:										30/06/2015			
	CAPITAL SOCIAL		APORTES NO CAPITALIZADOS		RESERVAS		FACULTATIVA		ACUMULADO		RESULTADOS		PATRIMONIO NETO	
	REVALUOS	LEGAL	REVALUOS	LEGAL	REVALUOS	LEGAL	REVALUOS	LEGAL	REVALUOS	LEGAL	EJERCICIO	ACUMULADO	PATRIMONIO NETO	
Saldo al inicio del periodo	25.000.000.000	-	-	-	11.358.893.851	774.631.684	-	-	158.185.501	1.718.582.644	3.846.312.659	3.846.312.659	42.656.606.338	38.780.572.814
Traspaso a resultados acumulados	-	-	-	-	-	-	-	-	-	-	-	-	-	-
Clase votos valor nominal	-	-	-	-	-	-	-	-	-	-	-	-	-	-
Capitalización del revaluo	-	-	-	-	-	-	-	-	-	-	-	-	-	-
Distribución de resultados	-	-	-	-	-	-	-	-	-	-	-	-	-	-
* Reserva Legal	-	-	-	-	-	-	-	-	-	-	-	-	-	-
* Reserva Facultativa	-	-	-	-	-	-	-	-	-	-	-	-	-	-
* Pago Dividendos	-	-	-	-	-	-	-	-	-	-	-	-	-	-
* Dividendos a Pagar	-	-	-	-	-	-	-	-	-	-	-	-	-	-
Revaluo del ejercicio	-	-	-	-	-	-	-	-	-	-	-	-	-	-
Anticipo para aumento de capital	-	-	-	-	-	-	-	-	-	-	-	-	-	-
Resultado del periodo	-	-	-	-	-	-	-	-	-	-	146.683.059	146.683.059	146.683.059	1.879.390.073
Saldo al 30/06/2016	25.000.000.000	0	0	0	11.358.893.851	774.631.684	0	0	158.185.501	5.564.895.303	146.683.059	5.564.895.303	43.003.289.398	40.659.962.887

Léase las notas y anexos que se acompañan a estos Estados Financieros


Liliana Sabaglio
Lic. Liliana Sabaglio
Contadora

Diego Armando
Lic. Diego Armando
Sindico

Paolo S. S. S.
Lic. César R. Yambay
Vice - Presidente



Propafisa S.A.E.C.A.



PROPAFISA SOCIEDAD ANONIMA EMISORA DE CAPITAL ABIERTO ESTADO DE FLUJO DE EFECTIVO METODO DIRECTO

Correspondiente al periodo intermedio comprendido entre el 01 de Enero al 30 de Junio de 2016,
Comparativo con cifras del periodo intermedio a la misma fecha del año anterior
(Expresado en Guaraníes)

FLUJO DE EFECTIVO POR ACTIVIDADES DE OPERACIÓN	<u>30/06/2016</u>	<u>30/06/2015</u>
Efectivo recibido de Clientes por Ventas	-	-
Pago a Proveedores y Empleados	(386.525.121)	(456.875.292)
Otros Beneficios e Ingresos Varios	2.005.802.596	2.974.088.041
Intereses Cobrados	-	-
Intereses Pagados	-	-
Impuestos, Tasas y Patentes	(378.348.540)	210.000
Efectivo neto proporcionado (aplicado) por las actividades de operación	1.240.928.935	2.517.422.749
FLUJO DE EFECTIVO POR ACTIVIDADES DE INVERSION		
Inversiones en otras empresas y CDA	644.277.700	(1.554.179.400)
Compra de Propiedad, Planta y Equipos	-	0
Efectivo neto proporcionado (aplicado) por las actividades de inversión	644.277.700	(1.554.179.400)
FLUJO DE EFECTIVO POR ACTIVIDADES DE FINANCIACIÓN		
Préstamos Bancarios	(240.918.500)	(436.476.462)
Reservas e Intereses a pagar	-	-
Producto del pago de dividendos	-	-
Efectivo neto proporcionado (aplicado) por las actividades de financiación	(240.918.500)	(436.476.462)
Efectos de las ganancias o pérdidas de cambio en el efectivo y sus equivalentes	(1.584.855.756)	(464.409.852)
Variación neta del efectivo	59.432.379	62.357.035
Más: Efectivo al inicio del año	413.491.293	279.612.302
Efectivo al cierre del periodo	472.923.672	341.969.337


Léase las notas y anexos que acompañan a estos Estados Financieros

Lic. Lilian Gabaglio
Contadora

Lic. Elena C. de Paredes
Síndico

Lic. César R. Yambay
Vice - Presidente

Propafisa S.A.E.C.A.



Notas a los Estados Financieros Al 30 de JUNIO de 2016 y 2015

PROPAFISA S.A. Emisora de Capital Abierto, fue constituida por Escritura Pública N° 89 del 30 de Junio de 1973. Sus Estatutos Sociales fueron aprobados por el Decreto del Poder Ejecutivo N° 252 de fecha 29 de Agosto de 1973.

Acogiéndose a la Ley N° 548, se ha convertido en emisora de capital abierto mediante Resolución de la Comisión Nacional de Valores de fecha 29 de Diciembre de 1995.

El Objeto principal de la Sociedad, es la de realizar todas las actividades que las leyes acuerden a las empresas financieras y ganaderas.

NOTA 2. EJERCICIO FISCAL

El ejercicio económico y fiscal conforme a la Escritura Pública de Constitución cierra el 31 de diciembre de cada año, el presente corresponde al quincuagésimo año.

NOTA 3. PRINCIPALES POLÍTICAS DE CONTABILIDAD

Para la preparación y presentación de los Estados Financieros, la Sociedad adopta las siguientes políticas de Contabilidad.

a) Base de Presentación de los Estados Financieros

Los Estados Financieros se presentan en el periodo intermedio con cierre al 30 de Junio de 2016, comparativos con cifras de igual fecha del ejercicio anterior.

b) Bases de Valuación

Los Estados Financieros del periodo trimestral han sido preparados en base a cifras históricas, presentándose los mismos en forma comparativa con el ejercicio anterior, correspondiente a la misma fecha de cierre.


c) Moneda de Cuenta

Los Estados Financieros están expresados en Gs. (guaraníes), unidad monetaria de la República del Paraguay.

d) Valuación de Bienes de Uso.

Los Bienes de Uso al cierre del periodo intermedio se hallan valuados a sus costos de adquisición, revaluados al cierre del ejercicio de acuerdo a las normas establecidas en la Ley 125/91 y 2421/04.

Propafisa S.A.E.C.A.



Las depreciaciones son registradas mediante cargos periódicos a resultados suficientes para recuperar el valor de los activos sobre la base del sistema lineal, en función a los años estimados de vida útil.

La política de la empresa es realizar la depreciación al cierre del ejercicio.

e) Impuesto a la Renta

La empresa realiza el cálculo del Impuesto a la Renta al final del ejercicio, de acuerdo con las normas establecidas en la Ley N° 125/91 y 2421/04 para el sector Comercial y Agropecuario.

NOTA 4. DISPONIBILIDADES

El saldo de este rubro al 30 de Junio de 2016 y 2015 está conformado de la siguiente manera:


Cuenta	Saldo expresado en Guaraníes al:	
	30/06/16	30/06/15
Fondo Fijo	300.000	300.000
BANCO GNB	69.943.862	77.094.789
ITAU M/E	51.122.844	47.444.198
CONTINENTAL S.A.E.C.A.	23.023.920	4.606.825
CONTINENTAL S.A.E.C.A. M/E	328.533.046	212.523.525
Total Disponibilidades	472.923.672	341.969.337

NOTA 5. INVERSIONES

El saldo de este rubro al 30 de Junio de 2016 y 2015 está conformado de la siguiente manera:

Cuenta	Saldo expresado en Guaraníes al:	
	30/06/16	30/06/15
LARGO PLAZO		
Acciones en Otras Empresas	16.722.742.471	16.394.902.471

Propafisa S.A.E.C.A.




Cuenta	Saldo expresado en Guaraníes al:	
	30/06/16	30/06/15
CORTO PLAZO		
Dividendos a Cobrar	0	3.250.000
C.D.A. - M.N. -FINANCIERA EL COMERCIO S.A.E.C.A.	0	900.000.000
CDA M/E Visión Banco S.A.E.C.A.	6.975.000.000	6.473.100.000
CDA M/E Banco Continental S.A.E.C.A.	7.700.400.000	7.146.302.400
CDA M/N Banco Continental S.A.E.C.A.	900.000.000	0
CDA M/E Financiera Rio S.A.	1.674.000.000	0
CDA M/N Financiera Interfisa S.A.E.C.A.	0	900.000.000
CDA M/N Financiera Rio S.A.	900.000.000	1.035.696.000
Total Inversiones Corto y Largo Plazo	18.149.400.000	16.458.348.400

NOTA 6. CRÉDITOS

En este rubro se registran las cuentas a cobrar por ventas de mercaderías, el rubro al cierre del periodo intermedio al 30 de Junio de 2016 y 2015 se compone de la siguiente manera:

Cuenta	Saldo Expresado en Guaraníes al:	
	30/06/16	30/06/15
Seguros a Vencer	1.048.497	283.215
Alquileres a Cobrar	0	0
Deudores Varios	0	0
IVA Crédito Fiscal	211.747.062	174.869.865
Retención IVA	66.550.000	60.000.000
Anticipo Impuesto a la Renta	101.186.905	26.734.106
Anticipo para compra de Acciones	0	0
Intereses a Cobrar por CDA	1.243.206.802	1.546.780.410
Anticipo Impuesto al Valor Agregado	7.608.429	7.608.429
Total Créditos C.P.	1.631.347.695	1.816.276.025

Propafisa S.A.E.C.A.



NOTA 7. DEUDAS FINANCIERAS

Este rubro registra las obligaciones de la sociedad por deudas. La composición 30 de Junio de 2016 y 2015 es la siguiente:

Cuenta	Saldo expresado en Guaraníes al:	
	30/06/16	30/06/15
Intereses a Devengar CDA	729.946.423	1.067.283.012
Total Deudas Financieras	729.946.423	1.067.283.012

NOTA 8. DEUDAS COMERCIALES

Este rubro registra los compromisos pendientes de pago con proveedores de bienes y servicios. El saldo al 30 de Junio de 2016 y 2015, se halla compuesto de la siguiente forma:

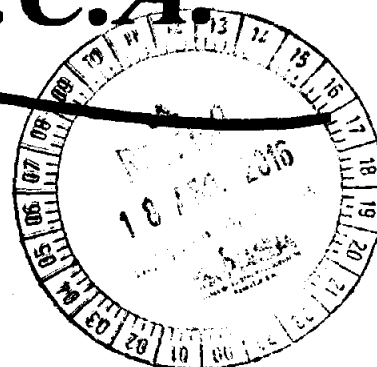
Cuenta	Saldo expresado en Guaraníes al:	
	30/06/16	30/06/15
Feria Rural S.A.	1.417.500	2.516.249
Aseguradora del Sur S.A.	118.750	0
Cuentas Varias a Pagar	134.900	72.000
Acreedores Varios	0	0
Total Deudas Comerciales	1.671.150	2.588.249

NOTA 9. DEUDAS SOCIALES E IMPOSITIVAS

Esta cuenta registra las provisiones para pagos sociales, Impuestos y otras cuentas acreedoras al 30 de Junio de 2016 y 2015, respectivamente:

Cuenta	Saldo expresado en Guaraníes al:	
	30/06/16	30/06/15
IPS Retención a Pagar	2.221.852	1.655.195
Impuesto a la Renta a Pagar	0	0
Dividendos a Pagar	119.291.305	122.541.305
Sueldos a Pagar	2.240.000	2.050.000
Total Deudas Sociales e Impositivas	123.753.157	126.246.500

Propafisa S.A.E.C.A.



NOTA 10. CAPITAL INTEGRADO

El saldo de esta cuenta registra las acciones integradas en **PROPAFISA Emisora de Capital Abierto**.

Por Asamblea General Extraordinaria de Accionistas celebrada en fecha 01 de Agosto de 2002, la sociedad ha resuelto el aumento de su Capital Social en la suma de Gs. 10.000.000.000 (diez mil millones de guaraníes), importe este que está totalmente integrado, dando cumplimiento a lo que dispone la Resolución de la CNV N° 594 del 31 de Julio de 2001.

Por Asamblea General Extraordinaria de Accionistas celebrada en fecha 03 de Octubre de 2005, la sociedad ha resuelto el aumento de su Capital Social en la suma de Gs. 20.000.000.000 (veinte mil millones de guaraníes), el cual está totalmente integrado.

Por Asamblea General Extraordinaria de Accionistas celebrada en fecha 28 de Abril de 2015, la sociedad ha resuelto el aumento de su Capital Social en la suma de Gs. 40.000.000.000 (cuarenta mil millones de guaraníes), el cual está integrado en un 63 %.

Al 30 de Junio de 2016 el saldo de esta cuenta asciende a la suma de **Gs. 25.000.000.000**.

NOTA 11. INGRESOS VARIOS

Esta cuenta registra todos los otros ingresos operativos y no operativos. Al 30 de Junio de 2016 y 2015 se encuentra conformada de la siguiente manera:

Cuenta	Saldo expresado en Guaraníes al:	
	30/06/16	30/06/15
Alquileres Cobrados	66.000.000	55.000.000
Dividendos sobre inversiones	442.894.044	0
Intereses Cobrados por CDA	666.630.704	561.585.858
Recupero de Gastos	10.164.999	41.087.249
Otros Ingresos	14.707.166	22.497.804
Ingresos Varios	11.984.714	19.481.273
Diferencia de cambio (R+)	902.709.714	2.083.577.035
Total Ingresos Varios	2.115.091.341	2.783.229.219

Lic. Lilian Gabaglio
Contadora

Lic. Elena C. de Paredes
Síndico

Lic. César R. Yambay
Vice- Presidente


ANEXO A

PROPAFISA SOCIEDAD ANÓNIMA EMISORA DE CAPITAL ABIERTO
BALANCE GENERAL AL 30 DE JUNIO DE 2016 Y 2015
 (Expresado en Guaraníes)


BIENES DE USO

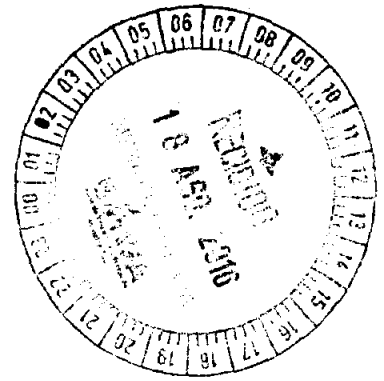
CUENTAS	VALORES DE ORIGEN					DEPRECIACIONES					Neto resultante al 30/06/2015
	Al inicio del ejercicio	Altas / Transferencias/ Ajustes	Bajas del ejercicio	Revalúo del ejercicio	Al cierre del ejercicio	Acumulado al inicio del ejercicio	Altas del Ejercicio	Bajas del Ejercicio	Revalúo del Ejercicio	Acumulado al cierre del ejercicio	
Inmuebles	5.172.054.800	0	0	0	5.172.054.800	0	0	0	0	0	5.172.054.800
Maquinarias y Equipos	120.176.871	1.107.266	0	0	121.284.137	110.927.738	0	0	0	110.927.738	10.356.399
Cercas y Alambradas	394.713.076	1.344.855	0	0	396.057.932	275.344.841	0	0	0	275.344.841	120.713.091
Aguadas	1.912.255.534	1.413.957	0	0	1.913.669.490	509.053.827	0	0	0	509.053.827	1.404.615.663
Construcciones Rurales	95.083.119	-1.155.760	0	0	93.927.359	69.779.865	0	0	0	69.779.865	24.147.494
Instalaciones	142.632.730	-4.264.923	0	0	138.367.807	125.823.221	0	0	0	125.823.221	12.544.586
Muebles y Utiles	3.819.568	-165.092	0	0	3.654.476	3.819.568	0	0	0	3.819.568	-165.092
Equipos de informática	27.465.510	518.763	0	0	27.984.273	27.465.510	0	0	0	27.465.510	518.763
Equipos de Comunicación	17.655.227	202.677	0	0	17.857.904	17.655.227	0	0	0	17.655.227	202.677
Rodados	325.984.292	890.745	0	0	326.875.037	214.357.578	0	0	0	214.357.578	112.517.459
Otros Bienes	15.877.760	106.616	0	0	15.984.376	15.877.760	0	0	0	15.877.760	106.616
Puentes y Caminos	47.556.222	895	0	0	47.557.117	22.923.285	0	0	0	22.923.285	24.633.833
Totales 30/06/2016	8.275.274.710	-1	0	0	8.275.274.709	1.393.028.419	0	0	0	1.393.028.419	6.882.246.290
Totales 30/06/2015	8.063.092.590	0	0	0	8.063.092.590	1.218.508.175	0	0	0	1.218.508.175	6.844.584.415

Léase las notas y anexos que acompañan a estos Estados Financieros


 Lic. Eleana C. de Paredes
 Contadora


 Lic. Eleana C. de Paredes
 Síndico


 Lic. César R. Yambay
 Vice - Presidente



ANEXO B

PROPAFISA SOCIEDAD ANÓNIMA EMISORA DE CAPITAL ABIERTO
BALANCE GENERAL AL 30 DE JUNIO DE 2016 Y 2015
 (Expresado en Guaraníes)

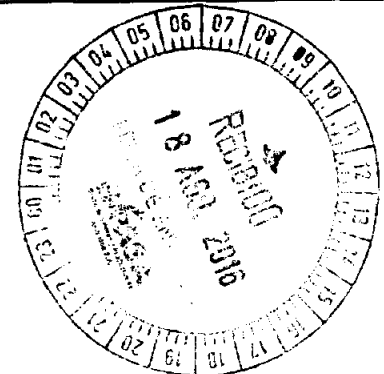
ACTIVOS INTANGIBLES									
CUENTAS	VALORES DE ORIGEN				AMORTIZACIONES				Neto resultante
	Al inicio del ejercicio	Aumentos	Disminución	Al cierre del ejercicio	Acumulad. al inicio del ejercicio	Del ejercicio	Bajas	Acumulad. al cierre del ejercicio	
PORCIÓN CORRIENTE									
					NO APLICABLE				
TOTAL PORCIÓN CORRIENTE	0	0	0	0	0	0	0	0	0
PORCIÓN NO CORRIENTE									
					NO APLICABLE				
TOTAL PORCIÓN NO CORRIENTE	0	0	0	0	0	0	0	0	0
TOTAL DEL EJERCICIO	0	0	0	0	0	0	0	0	0

Léase las notas y anexos que acompañan a estos Estados Financieros

Lilian Sabaglio
 Lic. Lilian Sabaglio
 Contadora

Blanca C. de Paredes
 Lic. Blanca C. de Paredes
 Sindico

César R. Yambay
 Lic. César R. Yambay
 Vice - Presidente




ANEXO C

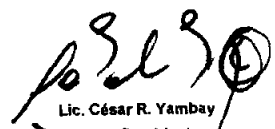
PROPAFISA SOCIEDAD ANÓNIMA EMISORA DE CAPITAL ABIERTO
BALANCE GENERAL AL 30 DE JUNIO DE 2016 Y 2015
 (Expresado en Guaraníes)

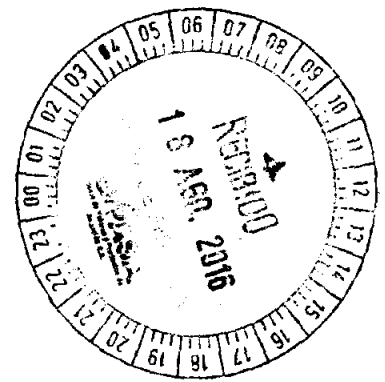
INVERSIONES, ACCIONES, DEBENTURES Y OTROS TITULOS EMITIDOS EN SERIE												
PARTICIPACION EN OTRAS SOCIEDADES												
Denominación y características de los valores Emisor	Clase	Valor Nominal Unitario	Cantidad	Valor Nominal Total	Valor Patrim. Proporc.	Valor de Libros	Valor de Cotización	% de Particip.	Actividad Principal	Capital	INFORMACIÓN SOBRE EL EMISOR	
											s/Ultimo Balance	
											Resultado	Patr. Neto
Inversiones Temporarias												
Totales ejercicio actual		0	0	0		0				0	0	0
Total ejercicio anterior		0	0	0	0	0				0	0	0
Inversiones Permanentes												
FERIA RURAL S.A.	Acciones	10.000.000	1.639	16.390.000.000	332.742.471	16.722.742.471		13,94%	Remate Gdo	120.000.000.000	19.759.480.214	221.153.440.972
Totales ejercicio actual		10.000.000	1.639	16.390.000.000	332.742.471	16.722.742.471				120.000.000.000	19.759.480.214	221.153.440.972
Total ejercicio anterior		10.000.000	1.639	16.394.900.000	0	16.394.900.000				120.000.000.000	19.759.480.214	221.153.440.972

Léase las notas y anexos que acompañan a estos Estados Financieros


 Lic. Juan Gabaglio
 Contadora


 Lic. Elena C. de Paredes
 Síndico


 Lic. César R. Yambay
 Vice - Presidente




ANEXO D

PROPAFISA SOCIEDAD ANÓNIMA EMISORA DE CAPITAL ABIERTO
BALANCE GENERAL AL 30 DE JUNIO DE 2016 Y 2015
 (Expresado en Guaraníes)

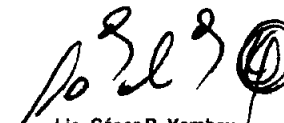
OTRAS INVERSIONES

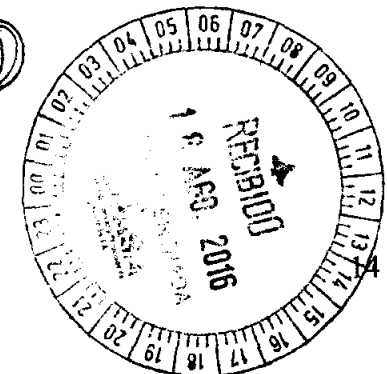
RUBROS	Valor de Costo	Amortización	Valor de Cotización	Valor registrado 30.06.2016	Valor registrado 30.06.2015
Inversiones Corrientes					
C.D.A. - M.E. -BANCO CONTINENTAL S.A.E.C.A.	USD. 2.730.000,00	USD. 2.600.000,00	5.580,00	725.400.000	673.202.400
C.D.A. - M.E. -BANCO CONTINENTAL S.A.E.C.A.	USD. 1.250.000,00	0	5.580,00	6.975.000.000	6.473.100.000
C.D.A. - M.E. -VISION BANCO S.A.E.C.A.	USD. 1.250.000,00	0	5.580,00	6.975.000.000	6.473.100.000
C.D.A. - M.N. -FINANCIERA INTERFISA S.A.E.C.A.	G. 900.000.000	G. 900.000.000	0	0	900.000.000
C.D.A. - M.N. - BANCO CONTINENTAL S.A.E.C.A.	G. 900.000.000	0	0	900.000.000	900.000.000
C.D.A. - M.N. -FINANCIERA RIO S.A.	G. 900.000.000	0	0	900.000.000	517.848.000
C.D.A. - M.E. -FINANCIERA RIO S.A.	USD. 300.000,00	0	5.580,00	1.674.000.000	517.848.000
Subtotal				18.149.400.000	16.455.098.400
Inversiones no Corrientes					
Inversiones a Largo Plazo			NO APLICABLE		
Subtotal					
Totales del Ejercicio					

Léase las notas y anexos que acompañan a estos Estados Financieros


 Lic. Lilian Sabaglio
 Contadora


 Lic. Elena C. de Paredes
 Síndico


 Lic. César R. Yambay
 Vice - Presidente



ANEXO E

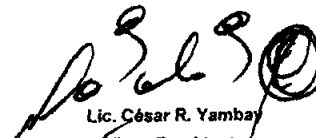
PROPAFISA SOCIEDAD ANÓNIMA EMISORA DE CAPITAL ABIERTO
BALANCE GENERAL AL 30 DE JUNIO DE 2016 Y 2015
 (Expresado en Guaraníes)

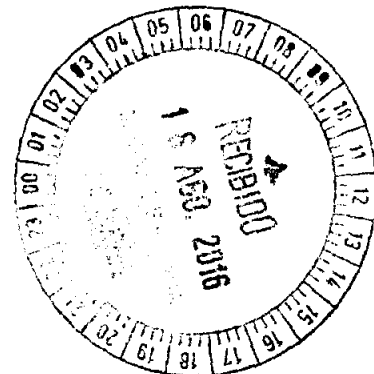
P R E V I S I O N E S					
RUBROS	Saldos al inicio del ejercicio	Aumentos	Disminuciones	Saldos al cierre del Ejercicio 30/06/2016	Saldos al cierre del ejercicio anterior 30/06/2015
<i>Deducidas del Activo</i> Para cuentas incobrables	SIN MOVIMIENTO	0	0	0	0
Total		0	0	0	0
<i>Incluidas en el Pasivo</i>	SIN MOVIMIENTOS				
Previsiones varias Previsiones para contingencias					
Total	0	0	0	0	0

Léase las notas y anexos que acompañan a estos Estados Financieros


 Lic. Lilián Gabaglio
 Comadora


 Lic. Elena C. de Paredes
 Sindico


 Lic. César R. Yambay
 Vice - Presidente




ANEXO F


PROPAFISA SOCIEDAD ANÓNIMA EMISORA DE CAPITAL ABIERTO
BALANCE GENERAL AL 30 DE JUNIO DE 2016 Y 2015
 (Expresado en Guaraníes)

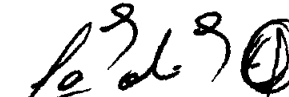
COSTO DE MERCADERIAS O PRODUCTOS VENDIDOS O SERVICIOS PRESTADOS


DETALLE	Ejercicio Actual 30/06/2016		Ejercicio Anterior 30/06/2015	
I. COSTO DE MERCADERIAS O PRODUCTOS VENDIDOS				
Existencias al comienzo del ejercicio		0		0
Mercaderías de reventa	0		0	
Compras y costos de producción del ejercicio		0		0
a) Compras	0		0	
b) Otros Costos	0			
Existencia al cierre del ejercicio (nota 6)		0		0
Mercaderías de reventa	0		0	
COSTO DE MERCADERIAS Y SERVICIOS PRESTADOS		0		0

Léase las notas y anexos que acompañan a estos Estados Financieros


 Lic. Lilian Gabaglio
 Contadora


 Lic. Elena C. de Paredes
 Síndico


 Lic. César R. Yambay
 Vice - Presidente



Propafisa S.A.E.C.A.


ANEXO G

PROPAFISA SOCIEDAD ANÓNIMA EMISORA DE CAPITAL ABIERTO
BALANCE GENERAL AL 30 DE JUNIO DE 2016 Y 2015
(Expresado en Guaraníes)


ACTIVOS Y PASIVOS EN MONEDA EXTRANJERA


DETALLE	Moneda Extranjera		Cambio Vigente	Moneda Local	
	Clase	Monto 30/06/2016		Monto 30/06/2016	Monto Ejerc. Ant. 30/06/2015
ACTIVO					
Activo Corriente					
Banco ITAU	Dólar americano	9.161,80	5.580,00	51.122.844	47.444.198
Banco Continental	Dólar americano	58.876,89	5.580,00	328.533.046	212.523.525
CDA Banco Continental	Dólar americano	1.380.000,00	5.580,00	7.700.400.000	7.146.302.400
CDA Visión Banco	Dólar americano	1.250.000,00	5.580,00	6.975.000.000	6.473.100.000
CDA Financiera Río	Dólar americano	300.000,00	5.580,00	1.674.000.000	1.035.696.000
Subtotales		2.998.039		16.729.055.890	14.915.066.123
Activo No Corriente					
Subtotales		0		0	0
TOTALES		2.998.039	5.580,00	16.729.055.890	14.915.066.123
PASIVO					
Pasivo Corriente					
Deudas comerciales	Dólar americano	0		0	0
Subtotales		0		0	0
Pasivo no Corriente					
Deudas Bancarias - Préstamos	Dólar americano	0		0	0
Subtotales		0		0	0
Totales		0		0	0

Léase las notas y anexos que acompañan a estos Estados Financieros


Lic. Lilia Gabaglio
Contadora


Lic. Elena G. de Paredes
Síndico


Lic. César R. Yambay
Vice - Presidente



Propafisa S.A.E.C.A.


ANEXO H

PROPAFISA SOCIEDAD ANÓNIMA EMISORA DE CAPITAL ABIERTO
BALANCE GENERAL AL 30 DE JUNIO DE 2016 Y 2015
 (Expresado en Guaraníes)

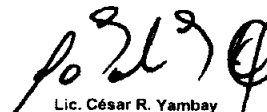
INFORMACION REQUERIDA SOBRE COSTOS Y GASTOS


RUBROS	Costo de bienes de cambio	Gastos Administrativos	Gastos de Ventas	Gastos Financieros	TOTAL	
					Ejercicio al 30/06/2016	Ejercicio al 30/06/2015
Remuneraciones de administradores, directores y síndicos	0	120.000.000	0	0	120.000.000	68.000.000
Honorarios y remuneraciones por servicios	0	131.755.159	0	0	131.755.159	132.665.646
Sueldos y jornales	0	52.849.279	0	0	52.849.279	38.945.778
Contribuciones sociales	0	8.720.130	0	0	8.720.130	6.426.048
Seguros	0	3.077.846	0	0	3.077.846	2.135.928
Combustibles y Libricantes	0	0	0	0	0	0
Gastos de Publicidad y Propaganda	0	154.545	0	0	154.545	0
Depreciaciones del Ejercicio	0	0	0	0	0	0
Intereses, multas y recargas impositivas	0	50.000	0	0	50.000	0
Impuestos, tasas y contribuciones	0	29.971.600	0	0	29.971.600	82.758.480
Mantenimiento y Reparaciones	0	0	0	0	0	33.014.507
Útiles e impresos	0	170.000	0	0	170.000	180.000
Intereses	0	0	0	0	0	0
Donaciones y Contribuciones	0	0	0	0	0	0
Alquileres Pagados	0	17.142.858	0	0	17.142.858	17.142.858
Luz, Agua y Telefono	0	8.991.816	0	0	8.991.816	34.819.092
Gastos No Deducibles	0	0	0	0	0	56.870
Otros Gastos	0	10.669.293	0	0	10.669.293	15.284.087
Diferencia de cambio	0	0	0	1.584.400.800	1.584.400.800	464.015.876
Costo de Venta	0	0	0	0	0	0
Gastos Bancarios	0	0	0	454.956	454.956	393.976
Suscripciones Varias	0	0	0	0	0	8.000.000
Totales ejercicio actual (30/06/2016)	0	383.552.626	0	1.584.855.756	1.968.408.282	903.839.146
Totales ejercicio anterior (30/06/2015)	0	439.429.294	0	464.409.852		

Léase las notas y anexos que acompañan a estos Estados Financieros


 Lic. Elián Gabaglio
 Contadora


 Lic. Elena C. de Paredes
 Síndico


 Lic. César R. Yambay
 Vice - Presidente



Propafisa S.A.E.C.A.

ANEXO I

PROPAFISA SOCIEDAD ANÓNIMA EMISORA DE CAPITAL ABIERTO
BALANCE GENERAL AL 30 DE JUNIO DE 2016 Y 2015


DATOS ESTADÍSTICOS

INDICADORES OPERATIVOS	Unidad de medida	Acumulado al fin del Periodo	
		Ejercicio 30/06/2016	Ejercicio 30/06/2015
Volumen de Ventas			
Locales	Guaraníes	2.115.091.341	1.215.370.572
Al exterior	Guaraníes	2.115.091.341	2.777.802.181
Cantidad de Empleados y Obreros	Cantidad	7	7
Consumo de Energía y Agua	Guaraníes	8.991.816	34.819.092
Cantidad de Sucursales	Cantidad	1	1
(Otros)			

Léase las notas y anexos que acompañan a estos Estados Financieros


Lic. Lilian Gabaglio
Contadora


Lic. Elena C. de Paredes
Síndico


Lic. César R. Yambay
Vice - Presidente



Propafisa S.A.E.C.A.


ANEXO J

PROPAFISA SOCIEDAD ANÓNIMA EMISORA DE CAPITAL ABIERTO
BALANCE GENERAL AL 30 DE JUNIO DE 2016 Y 2015


INDICES ECONOMICOS - FINANCIEROS


INDICES		Acumulado al Fin del Periodo			
		30/06/2016		30/06/2015	
Liquidez	<u>Activo Corriente</u>	20.253.671.367	23,68	18.616.593.762	15,56
	<u>Pasivo Corriente</u>	855.370.730		1.196.117.761	
Endeudamiento	<u>Total Pasivo</u>	855.370.730	0,02	1.196.117.761	0,03
	<u>Patrimonio Neto</u>	43.003.289.398		40.659.962.887	
Rentabilidad	<u>Utilidad ant. Imp.</u>	0	N/A	0	N/A
	<u>Patr. Neto-Ut.a.Imp.</u>	0		0	

Léase las notas y anexos que acompañan a estos Estados Financieros


Lic. Lilian Gabaglio
Contadora


Lic. Elena C. de Parades
Síndico


Lic. César R. Yambay
Vice - Presidente



Propafisa S.A.E.C.A.

INFORME DEL SÍNDICO

**Al Señor Presidente y Miembros del Directorio de PROPAFISA
S.A.E.C.A**

De conformidad con las disposiciones legales, he examinado el Estado de Situación Patrimonial de PROPAFISA S.A.E.C.A, y el correspondiente Estado de Resultado e Informes complementarios por el cierre trimestral al 30/06/2016.

La revisión consistió principalmente en entender el sistema para la elaboración de los Estados Contables, aplicación de procedimientos de revisión analítica y realización de investigaciones con el personal responsable de las cuestiones financieras y contables.


Dentro del alcance del trabajo, no he tomado conocimiento de ninguna modificación importante que deba hacerse a los Estados Contables adjuntos para que estén de conformidad con los principios de contabilidad generalmente aceptados.

Asunción, 30 de Julio de 2016.



Lic. Elena C. de Paredes

Sindico



ACTA N° 1914

EN LA CIUDAD DE ASUNCIÓN, A LOS TRES DÍAS DEL MES DE AGOSTO DE 2016, SE REÚNEN LOS MIEMBROS DEL DIRECTORIO DE PROPEFISA S.A.E.C.A., SIENDO LOS 10:00 HORAS EN SU LOCAL SOCIAL DE LA CALLE MANUEL ORTIZ GUERRERO N° 959 CJ E.E.U.U. LOS SEÑORES DR. ABDERRADO YAMBOY, LIC. CESAR YAMBOY, Y LA PRESENCIA DEL SÍNDICO TITULAR LIC. ELENO CORDOSO DE PAREDES.

ABIERTA LA SESIÓN SE PONE A CONSIDERACIÓN DEL DIRECTORIO EL SIGUIENTE:
ORDEN DEL DÍA.


1- Lectura y Consideración de la Sesión anterior.

2- Aprobación de la documentación trimestral que la sociedad presentará a Comisión Nacional de Valores, según establece la Resolución N° 5/98 Art. 4 del punto A.

Leída el acta de la sesión anterior esto es aprobada sin modificaciones.

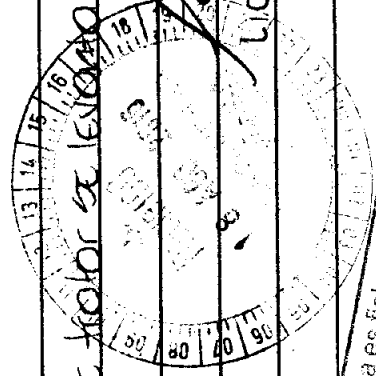
Tras el análisis de los Estados Financieros trimestral, los miembros del Directorio resuelven aprobar por unanimidad los informes de la sociedad al 30/06/2016.

NO HABIENDO OTRO TEMA QUE TRATAR SE LEVANTA LA SESIÓN LOS 10:30 HS.


DR. ABDERRADO YAMBOY


LIC. CESAR YAMBOY

VICE PRESIDENTE.



Presente fotocopia es fiel copia del original pasado ante mí.

JUAN JOSE BENTHEZ RICKMANN
ESCRIBANO PUBLICO
REGISTRO N° 100
Elija Ayala N° 1635
Tel. y Fax. 332.990 / 301.498
E-mail: jibenthezrickmann@gmail.com
Asunción - Paraguay

