



Proyec[®] S.A.

Vende y Alquila
Equipos para Obras

Firmado al solo efecto de
identificación con el informe
Fecha: **16 MAR. 2015**
Paraguay Consulting Group

ESTADOS FINANCIEROS

Por el ejercicio correspondiente al período económico comprendido entre el 1 de enero de 2014 al 31 de Diciembre de 2014, con cifras comparativas con el ejercicio anterior.

Denominación : **PROYEC SOCIEDAD ANONIMA**

Domicilio Legal : López de Filippis c/ Battilana - Asunción - Paraguay

Actividad principal :

- a. Realizar reformas; remodelaciones, montaje de edificios prefabricados, estandarizados, con fabricación propia o de terceros. Comprar maquinarias/o equipos para la construcción, o para instalaciones en edificios, realizar en ensamblado total o parcial de estructuras, construcciones de estructuras etc.
- b. Podrá igualmente realizar la explotación fabricación, transformación, alquiler y/o venta de equipos y maquinarias, nuevas o usadas para la construcción u otros usos, con la utilización de materiales adquiridos en plaza o importados, montaje de equipos ensamblados, reparaciones, confecciones de estructuras en general.
- c. Compra-venta de equipos y maquinarias de explotaciones en general, importaciones de materiales de insumo, productos semiacabados, maquinarias y sus piezas y repuestos; equipos e instalaciones para su uso propio y a pedido de terceros, venta de sus construcciones en los mercados internos o del extranjero y toda clase de actividades relacionadas al ramo, así como toda clase de actividades comerciales, inmobiliarias, industriales, bursátiles, importaciones, exportaciones, fideicomisos, gestiones, mandatos, prestación de servicios, asesoramiento y asistencia, construcciones, además de todo tipo de actos, contrato u operaciones que se relacionen con el objeto de sus actividades sin ninguna limitación.

Inscripciones:

La empresa PROYEC SOCIEDAD ANONIMA se encuentra inscrita en el Registro Unico de Contribuyentes con el N° 90010379-7, y fue constituida inicialmente bajo la denominación de PROYEC PROYECTOS Y CONSTRUCCIONES SOCIEDAD DE RESPONSABILIDAD LIMITADA el 01 de Junio de 1984 según Escritura Pública N° 39 e inscrita en el Registro Público de Comercio en el Libro Seccional Respectivo y bajo el N° 616 y el folio N° 134 y siguientes de fecha 25 de Junio de 1984. Posteriormente por Escritura N° 45, de fecha 14 de Julio de 1998, ante la Escribana Micheller Cabrera de Mechetti, fue modificado el Contrato Social de la firma por cesión de cuotas de capital que otorgara el Sr. Amancio Guillermo Morinigo a favor de la Sra. Maria Teresa Britos de Cazal, esta modificación se inscribió en el Registro Público de Comercio bajo el N° 804, serie C, folio 6343 y siguientes, Sección Contratos, el 23 de Julio de 1998.

Por Escritura Pública N° 41, Comercial "A", de fecha 31 de Julio de 1998, pasada ante la Escribana Pública Micheller Cabrera de Mechetti, fue transformada a Sociedad Anónima, y registrada en el registro Público de Comercio, ordenado por el Sr. Juez de Primera Instancia en lo Civil y Comercial del 9° Turno, Dr. Pedro Benitez Bernal, Secretaria Maria Amalia Rachid, según providencia de A.I. N° 1845 de fecha 24 de setiembre de 1998, anotado bajo el N° 542, Serie B, al folio 4764 y siguientes, Sección Contratos, en fecha 30 de Setiembre de 1998 y en el Registro de Personas Jurídicas y Asociaciones bajo el N° 343, folio 4860 y siguientes, serie "A", de fecha 22 de Setiembre de 1998. Según Escritura N° 46, Civil "B", de fecha 01 de Octubre de 2005, pasada ante la Escribana Pública Ursula Bareiro, fué modificado el Estatuto Social por disminución de Capital, de cuyo testimonio se tomó razón en la Dirección General de Registros Públicos, Registro Público de Comercio, anotado bajo el N° 444, Serie C, al folio 6763 y siguientes, Sección Contratos, en fecha 21 de Agosto de 2008 y en el Registro de Personas Jurídicas y Asociaciones bajo el N° 620, folio 6048 y siguientes; por Dictamen DRFS N° 3132 de fecha 13 de Agosto de 2008.

En fecha 30 de Marzo de 2012, ante el Escribano Público Carlos Prisciliano Céspedes Ruffinelli, se realiza la modificación de los Estatutos Sociales de la empresa Proyec S.A., según Escritura N° 45, folio 205 y siguientes, Sección Comercial "B". La duración de la Sociedad es de novena y nueve (99) años, contados a partir de la fecha de inscripción en el Registro Público de Comercio, pudiendo dicho plazo ser renovado o ampliado de común acuerdo entre los accionistas.

Por Asamblea Extraordinaria de fecha 17 de Febrero de 2014, fue autorizada la modificación del artículo quinto de los estatutos sociales, elevandose el capital social a G. 5.000.000.000. Se encuentra en curso el registro correspondiente.

Inscripción en la Comisión Nacional de Valores:

Fecha de vencimiento del estatuto Social: Año 2097

Composición de Acciones:

Titular	Cantidad	Tipo	Votos	Suscriptas	Integradas
Arq. Osvaldo Pablo Cazal Faitini	10	Nominativas, Ordinarias de Voto Simple	10	250.000.000	2.500.000.000
Maria Teresa Britos de Cazal	10	Nominativas, Ordinarias de Voto Simple	10	250.000.000	2.500.000.000
Total	20		20	500.000.000	5.000.000.000

Lic. Guillermo José Canale Frescura
Director

Cra. Sadiz N. Avalos M.
Sindico

Maria Teresa Britos de Cazal
Vicepresidente

Arq. Osvaldo Pablo Cazal F.
Presidente



Proyec[®]
S.A.

Vende y Alquila
Equipos para Obras

**ESTADO DE SITUACION PATRIMONIAL
CORRESPONDIENTE AL 31 DE DICIEMBRE DE 2014
Comparativo con el ejercicio anterior
(EXPRESADO EN GUARANIES)**

ACTIVO	31/12/2014	31/12/2013	PASIVO	31/12/2014	31/12/2013
ACTIVO			PASIVO		
ACTIVO CORRIENTE			PASIVO CORRIENTE		
Disponibilidades (Nota 3.1)	2.141.628.525	3.778.874.827	Comerciales (Nota 3.10)	742.917.730	1.623.673.921
Créditos (Nota 3.2)	2.481.453.883	559.817.042	Financieras (Nota 3.11)	784.784.194	715.505.131
Otros Créditos (Nota 3.3)	487.870.133	247.669.627	Fiscales (Nota 3.12)	69.120.084	0
Bienes de Cambio (Nota 3.4)	4.161.710.834	4.325.173.375	Sociales (Nota 3.13)	41.782.340	27.593.194
Otros Activos (Nota 3.5)	27.172.968	745.097.024			
Total Activo Corriente	9.299.836.343	9.656.631.895	Total Pasivo Corriente	1.638.604.348	2.366.772.246
ACTIVO NO CORRIENTE			PASIVO NO CORRIENTE		
Créditos (Nota 3.6)	759.830.866	583.340.140	Financieras (Nota 3.11)	4.236.664.647	3.139.622.021
Inversiones (Nota 3.7)	0	0	Total Pasivo No Corriente	4.236.664.647	3.139.622.021
Bienes de Uso (Nota 3.8)	9.470.309.643	8.016.099.818			
Bienes Intangibles (Nota 3.9)	38.537.559	77.289.444	Total Pasivo	5.875.268.995	5.506.394.267
Total Activo no Corriente	10.268.678.068	8.676.729.402	PATRIMONIO NETO		
			Capital	5.000.000.000	1.500.000.000
			Reserva Legal	300.000.000	300.000.000
			Reserva de Revalúo	2.485.080.625	2.147.602.832
			Resultado Acumulado	4.421.194.531	7.377.615.764
			Resultado del Ejercicio	1.486.970.260	1.501.748.434
			Total Patrimonio Neto	13.693.245.416	12.876.967.030
Total Activo	19.568.514.411	18.333.361.297	Total Pasivo y Patrimonio Neto	19.568.514.411	18.333.361.297


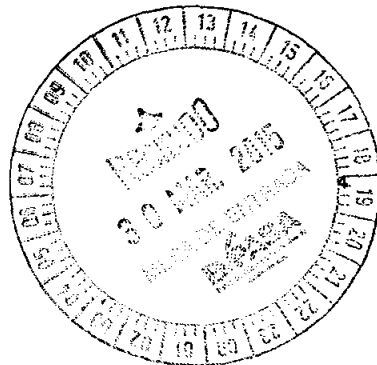
Las notas y los anexos que se acompañan son parte integrante de los estados financieros.

Lic. Guillermo José Canale Frescura
Contador

Cra. Sadiz N. Avalos M.
Sindico

Maria Teresa Britos de Cazal
Vicepresidente

Arq. Osvaldo Caza F.
Presidente





Projec[®]
S.A.

Vende y Alquila
Equipos para Obras

ESTADO DE RESULTADO
CORRESPONDIENTE AL 31 DE DICIEMBRE DE 2014
Comparativo con el ejercicio anterior
(EXPRESADO EN GUARANIES)

CONCEPTOS	31/12/2014	31/12/2013
Ventas de Mercaderías, Comisiones y Obras	12.718.478.526	9.483.999.044
Menos: Costo de Mercaderías y de Obras (Anexo F)	-6.117.059.180	-4.513.704.719
Utilidad Operativa Bruta	6.601.419.346	4.970.294.325
Mas:		
Intereses Cobrados	21.615.548	6.609.536
Financieros (Diferencias de cambio)	115.349.753	42.001.458
Ingresos Varios	86.570.404	741.805.615
Resultado en Venta de Bienes de Uso	0	0
	223.535.705	790.416.609
Menos: GASTOS OPERATIVOS		
Comercialización (Anexo H)	-778.155.058	-380.153.218
Administrativos (Anexo H)	-3.347.806.500	-3.506.254.308
Otros (Anexo H)	0	0
Gastos Financieros (Anexo H)	-1.027.115.463	-153.039.150
	-5.153.077.021	-4.039.446.676
RESULTADO POR OPERACIONES ORDINARIAS	1.671.878.030	1.721.264.258
Menos:		
Impuesto a la Renta	184.907.770	219.515.824
RESULTADO DEL EJERCICIO	1.486.970.260	1.501.748.434

Las notas y los anexos que se acompañan son parte integrante de los estados financieros.


Lic. Guillermo José Canale Frescura
Contador

Cra. Sadiz N. Avalos M.
Sindico

Maria Teresa Britos de Casal
Vicepresidente

Arq. Osvaldo Casal F.
Presidente

Firmado al solo efecto de
identificación con el número
Fecha: **16 MAR. 2015**
Paraguay Consulting Group





Proyec[®]
S.A.

Vende y Alquila
Equipos para Obras

ESTADO DE VARIACION DEL PATRIMONIO NETO
CORRESPONDIENTE AL EJERCICIO FINALIZADO EL 31 DE DICIEMBRE DE 2014
Comparativo con el ejercicio anterior
(EXPRESADO EN GUARANIES)

CUENTAS	CAPITAL SOCIAL	PRIMAS DE EMISION	CAPITAL INTEGRADO	RESERVA LEGAL	RESERVA DE REVALUO	RESULTADO ACUMULADO	RESULTADO DEL EJERCICIO	TOTAL DEL PATRIMONIO NETO AL 31/12/14	TOTAL DEL PATRIMONIO NETO AL 31/12/13
Saldo al inicio del ejercicio	1.500.000.000	0	1.500.000.000	300.000.000	2.147.602.832	7.377.615.764	1.501.748.434	12.826.967.030	12.826.967.030
Movimientos subsecuentes									
Transferencias de Resultados	0	0	0	0	0	1.501.748.434	-1.501.748.434	0	0
Distribución de Resultados	3.500.000.000	0	3.500.000.000	0	0	-4.458.169.667	0	-958.169.667	0
Reserva Legal	0	0	0	0	0	0	0	0	0
Reserva de Revaluó	0	0	0	0	337.477.793	0	0	337.477.793	0
Resultado del Ejercicio	0	0	0	0	0	0	1.486.970.260	1.486.970.260	0
Saldo al 30/12/14	5.000.000.000	0	5.000.000.000	300.000.000	2.485.080.825	4.421.194.531	1.486.970.260	13.896.245.416	12.826.967.030
Saldo al 30/12/13	1.500.000.000	0	1.500.000.000	300.000.000	2.147.602.832	7.377.615.764	1.501.748.434	12.826.967.030	12.826.967.030

Las notas y los anexos que se acompañan son parte integrante de los estados financieros.


Proyec[®]
S.A.
Alquila Equipos para Obras

Guillermo José Carala Frescura
Lic. Guillermo José Carala Frescura
Cra. Sadiz N. Avalos M.
Sindico

Maria Teresa Britos de Cazal
Maria Teresa Britos de Cazal
Vicepresidente

Aro, Novaldo Cazal F.
Aro, Novaldo Cazal F.
Presidente

Firmado al solo efecto de su identificación con el informe de
Fecha **16 MAR. 2015**
Paraguay Consulting Group






Proyec[®]
S.A.

Vende y Alquila
Equipos para Obras

ESTADO DE FLUJO DE EFECTIVO
CORRESPONDIENTE AL EJERCICIO FINALIZADO EL 31 DE DICIEMBRE DE 2014
Comparativo con el ejercicio anterior
(Expresado en Guaraníes)

	Al 31/12/14	Al 31/12/13
Flujo de efectivo por las actividades operativas		
Ventas Netas (cobro neto)	10.843.886.664	10.802.637.182
Costo de ventas (pago neto)	(6.997.815.371)	(3.951.669.835)
Efectivo pagado a empleados	(1.200.504.083)	(789.006.266)
Efectivo generado (usado) por otras actividades	7.421.528.566	(3.646.414.528)
Total de efectivo de las actividades operativas antes de cambios en los activos de operaciones.	10.067.095.776	2.415.546.553
(Aumento) disminución en los activos de operación		
Efecto del IVA	208.754.476	(130.426.022)
Fondo anticipados de clientes	0	0
	208.754.476	-130.426.022
Efectivo Neto de actividades de operación antes de impuestos	10.275.850.252	2.285.120.531
Impuestos	(182.275.309)	(411.962.759)
Efectivo Neto por (o usado) en actividades de operación	10.093.574.943	1.873.157.772
Flujo de efectivo por actividades de inversión		
Compra de propiedad, planta y equipo	(1.811.857.804)	(1.304.794.825)
Efectivo Neto por (o usado) en actividades de inversión	-1.811.857.804	-1.304.794.825
Flujo de efectivo por actividades de financiamiento		
Aportes de capital	-	-
Préstamos	1.136.042.626	2.471.802.940
Dividendos pagados	(958.169.667)	(688.307.480)
Intereses pagados	(10.096.836.400)	(122.878.428)
Efectivo Neto por (o usado) en actividades financieras	-9.918.963.441	1.660.617.032
Efectos de las ganancias o pérdidas de cambio en el efectivo y sus equivalentes	0	0
Aumento (o disminución) neto de efectivos y sus equivalentes	(1.637.246.302)	2.228.979.979
Efectivo y su equivalente al comienzo del periodo	3.778.874.827	1.549.894.848
Efectivo y su equivalente al cierre del periodo	2.141.628.525	3.778.874.827



Las notas y los anexos que se acompañan son parte integrante de los Estados Financieros.

Lic. Guillermo José Canale Frescura


Cra. Sadiz N. Avalos M.
Síndico

Maria Teresa Britos de Casal
Vicepresidente

Arq. Osvaldo Casal F.
Presidente

Firmado al solo efecto de su
identificación con el informe de
Fecha **16 MAR. 2015**
Paraguay Consulting Group

NOTAS A LOS ESTADOS FINANCIEROS AL 30 DE SETIEMBRE DE 2014
Con cifras comparativas con el ejercicio anterior



NOTA 1. CONSIDERACION POR PARTE DE LA ASAMBLEA DE ACCIONISTAS

Los Estados Financieros serán considerados por la Asamblea General Ordinaria de Accionistas de la Sociedad, de acuerdo a lo establecido por los Estatutos Sociales y el artículo 1079 del Código Civil.

NOTA 2. INFORMACION BASICA SOBRE LA ENTIDAD

2.1. Naturaleza Jurídica

Con la denominación de PROYEC SOCIEDAD ANONIMA se constituye, de acuerdo a los Estatutos Sociales que la rige y según las exigencias del Código Civil vigente y por las normas legales y reglamentarias que rigen el funcionamiento de lo que es objeto de su constitución.



PROYEC es una Sociedad, con fines de lucro, de libre adhesión de sus accionistas, dedicada a la construcción civil y vial e industrial.

En fecha 31 de julio de 1998, fue constituida por Escritura Pública Número cuarenta y uno ante la Escribana Pública Micheller Ifigenia Cabrera de Mechetti, en la que se constituye el primer Directorio de la Sociedad inscrita en el Registro de Personas Jurídicas y Asociaciones bajo el N° 343 en fecha 24 de septiembre de 1998, y en el Registro Público de Comercio bajo el N° 542, en fecha 30 de septiembre de 1998.

La Sociedad tiene por objeto:

- a) Realizar reformas; remodelaciones, montaje de edificios prefabricados, estandarizados, con fabricación propia o de terceros. Comprar maquinarias/o equipos para la construcción, o para instalaciones en edificios, realizar en ensamblado total o parcial de estructuras, construcciones de estructuras etc.
- b) Podrá igualmente realizar la explotación fabricación, transformación, alquiler y/o venta de equipos y maquinarias, nuevas o usadas para la construcción u otros usos, con la utilización de materiales adquiridos en plaza o importados, montaje de equipos ensamblados, reparaciones, confecciones de estructuras en general.
- c) Compra-venta de equipos y maquinarias de explotaciones en general, importaciones de materiales de insumo, productos semiacabados, maquinarias y sus piezas y repuestos; equipos e instalaciones para su uso propio o a pedido de terceros. Venta de sus construcciones en los mercados internos o del extranjero y toda clase de actividades relacionadas al ramo, así como toda clase de actividades comerciales, inmobiliarias, industriales, bursátiles, importaciones, exportaciones, fideicomisos, gestiones, mandatos, prestación de servicios, asesoramiento y asistencia, construcciones, además de todo tipo de actos, contrato u operaciones que se relacionen con el objeto de sus actividades sin ninguna limitación.

Son autoridades de PROYEC S.A.:

- a) La Asamblea de Accionistas
- a) El Directorio
- a) La Sindicatura

NOTAS A LOS ESTADOS FINANCIEROS AL 30 DE SETIEMBRE DE 2014
Con cifras comparativas con el ejercicio anterior

La Sociedad tiene plena capacidad jurídica para celebrar toda clase de actos y contratos lícitos permitidos por las leyes pertinentes y estar en juicio como parte actor o demandada, querellante o querellada.

2.2. Base de preparación de los Estados Financieros

Para la preparación y presentación de los estados financieros la Sociedad adopta las siguientes principales políticas de contabilidad, siguiendo los lineamientos generales de las prácticas contables usuales del país y el Plan de Cuentas establecido acorde con el funcionamiento de la Sociedad.

a) Base de preparación de los Estados Financieros

Los estados financieros han sido preparados en base a la moneda oficial del Paraguay; el Guaraní, de acuerdo a criterios de valores históricos. Excepto por lo expresado en los párrafos c) moneda extranjera y d) valuación de los activos fijos, de esta misma nota, no se ha considerado los efectos que las variaciones en el poder adquisitivo de la moneda nacional pudieran tener sobre los rubros que componen la estructura patrimonial.

b) Reconocimiento de Ingresos y Egresos

Son reconocidos contablemente sobre la base del acumulado o devengo, sin considerar que los mismos hayan sido cobrados o pagados.

c) Moneda Extranjera

Los activos y pasivos en moneda extranjera fueron valuados a los tipos de cambio que se encontraban vigentes a la fecha de cierre del Balance General. Al 31 de Diciembre de 2014 y 31 de Diciembre de 2013, los tipos de cambios utilizados por la Empresa para valorar los mismos era como sigue:

Concepto	31/12/2014		31/12/2013	
	Comprador	Vendedor	Comprador	Vendedor
US\$ 1 = G.	4.629,30	4.642,16	4.585,44	4.610,91

Las diferencias de cambio que se produjeron entre el valor histórico de registración y los valores revaluados fueron reconocidas como ingresos y/o gastos en el período en que incurrieron.

d) Valuación de los Activos Fijos

Los bienes de uso están registrados de acuerdo a los siguientes criterios:

i. Los valores de origen de los bienes de uso y sus depreciaciones acumuladas existentes al inicio del ejercicio, se encuentran revaluados de acuerdo a lo establecido en la Ley N° 125/91, y la Ley N° 2421/04 considerando los coeficientes de actualización anual suministrados a tal efecto por el Ministerio de Hacienda.

ii. Los bienes incorporados durante el año 2014 y 2013 se hallan registrados por su valor de adquisición y el revalúo y depreciación de los mismos se computa al mes siguiente de su adquisición, sobre la base lineal en los años estimados de vida útil.



Firmado al solo efecto de su identificación con el informe de
Fecha: **16 MAR. 2015**
Paraguay Consulting Group



Projec[®]
S.A.

Vende y Alquila
Equipos para Obras

NOTAS A LOS ESTADOS FINANCIEROS AL 30 DE SETIEMBRE DE 2014

Con cifras comparativas con el ejercicio anterior

iii. Las mejoras o adiciones son capitalizadas, mientras que los gastos de mantenimiento y/o reparaciones que no aumentan el valor de los activos y no prolongan su vida útil, son imputados como gastos en el período en que se originan.

iv. El valor residual de los bienes revaluados considerados en su conjunto, no excede su valor recuperable al cierre del ejercicio.

e) Bienes de Cambio

Las existencias se incorporan como bien de cambio a su costo de adquisición, más todas las erogaciones necesarias hasta poner los mismos en condiciones de utilización económica. La valuación final de las existencias así como el costo de las mercaderías vendidas, se determinan sobre la base del promedio ponderado por el costo histórico de adquisición.

f) Provisiones para Deudores de Dudoso Cobro

La Empresa constituye provisiones para deudores de dudoso cobro conforme a las exigencias establecidas en el Decreto N° 6359/05, Artículo 33.

g) Impuesto a la Renta

El impuesto a la renta que se carga a los resultados del año se basa en la utilidad contable antes de este concepto, ajustada por las partidas que la Ley N° 125/91 y la Ley N° 2421/04 de Adecuación Fiscal incluye o excluye para la determinación de la Renta Neta Imponible a la que se aplica la tasa del 10%.

h) Reserva legal

La sociedad constituye anualmente una reserva legal equivalente al 5% de la utilidad neta del ejercicio, en cumplimiento a lo establecido en el Artículo 91 de la Ley N° 1034/83, que es realizado El registro es realizado una vez que la asamblea general de accionistas haya aprobado el balance general.

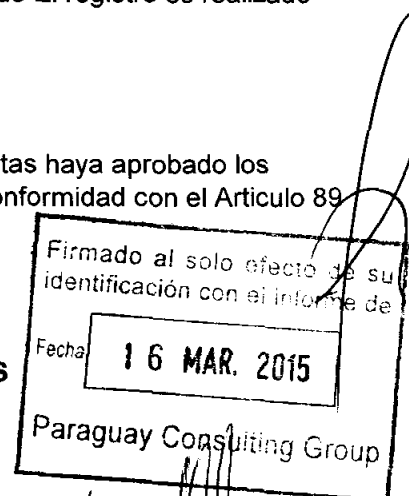
i) Distribución de utilidades.

La distribución de utilidades se realiza una vez que la asamblea general de accionistas haya aprobado los estados financieros, y en el momento y condiciones que la misma establezca, de conformidad con el Artículo 89 de la Ley N° 1034/83.

NOTA 3. INFORMACION SOBRE PRINCIPALES CUENTAS ACTIVAS Y PASIVAS

3.1. DISPONIBILIDADES

El saldo de este rubro al 31 de Diciembre de 2014 y al 31 de Diciembre de 2013, está compuesto por las siguientes cuentas:



Projec[®]
S.A.



Projec
S.A.

Vende y Alquila
Equipos para Obras

NOTAS A LOS ESTADOS FINANCIEROS AL 30 DE SETIEMBRE DE 2014

Con cifras comparativas con el ejercicio anterior

Firmado al solo efecto de su
identificación con el informe de

Fecha: 16 MAR. 2015

Paraguay Consulting Group

CUENTAS	31/12/2014	31/12/2013
	G.	G.
Caja	0	0
Recaudaciones a depositar	6.615.000	23.512.733
Fondo Fijo	0	1.056.911
Fondo Fijo - Requisiciones	0	0
Cheques Diferidos	74.081.002	103.249.220
Tarjetas a Cobrar	2.781.430	0
Banco Nacional de Fomento Cta. Cte.	6.806.500	5.896.500
HSBC Cta. Cte.	0	0
Banco de la Nación Argentina Cta. Cte.	132.490.274	743.732.923
Banco de la Nación Argentina Ahorro Dólares	5.180.048	4.636.384
Banco Continental Cta. Cte.	1.739.071.070	895.300.316
Banco Continental Cta. Ahorros	84.651.792	15.351.314
BBVA Cta. Cte.	36.799.226	303.154.067
Visión Banco Cta. Cte.	2.520.504	2.981.449
Banco Regional Cta. Cte.	28.436.202	12.433.389
Banco Itau Cta. Cte.	18.269.022	1.667.569.621
Banco Itau Cta. Ahorro	3.926.455	0
TOTALES	2.141.628.525	3.778.874.827

3.2. CREDITOS

Este rubro se compone de las siguientes cuentas:

CUENTAS	31/12/2014	31/12/2013
	G.	G.
CLIENTES VARIOS	2.595.489.491	673.852.650
(PREVISIONES)	-114.035.608	-114.035.608
TOTALES	2.481.453.883	559.817.042

3.3. OTROS CREDITOS

Este rubro se compone de las siguientes cuentas:

CUENTAS	31/12/2014	31/12/2013
	G.	G.
Impuesto al Valor Agregado	0	0
Retención IVA	0	1.033.388
Retención RENTA	0	33.464.444
Adelanto a Empleados	23.992.291	1.977.463
Anticipo Directores	0	0
Impuesto al Valor Agregado (10%)	0	140.221.988
Impuesto al Valor Agregado (5%)	0	0
Anticipo Impuesto a la Renta	0	20.972.344
Anticipo - Inmuebles	100.000.000	50.000.000
Anticipo a Proveedores del Exterior	349.608.121	0
Anticipo Proveedores Locales	6.562.500	0
Saldo a favor - Renta	7.707.221	0
TOTALES	487.870.133	247.669.827



Projec[®]
S.A.

Vende y Alquila
Equipos para Obras

NOTAS A LOS ESTADOS FINANCIEROS AL 30 DE SETIEMBRE DE 2014
Con cifras comparativas con el ejercicio anterior



Firmado al solo efecto de su
identificación con el informe de

Fecha: **16 MAR. 2015**

Paraguay Consulting Group

3.4. BIENES DE CAMBIO

Este rubro se compone de las siguientes cuentas:

CUENTAS	31/12/2014	31/12/2013
	G.	G.
Insumos	25.232.332	0
Insumos Equipos de Alquiler	105.951.088	69.226.279
Repuestos de Equipos	1.299.073.340	1.335.788.182
Accesorios de Equipos	73.247.908	49.229.589
Equipos de Apuntalamiento	112.388	112.388
Equipos de Bombas para Desagote	19.143.474	38.776.779
Equipo Cercados Ventas	0	86.364
Equipos de Compactación de Terreno y Pav.	778.900.932	1.507.099.050
Equipos de Demolición	444.557.714	232.209.353
Equipos de Cortes	186.393.849	171.542.248
Equipos de Estructura Metálica	25.938.372	4.777.671
Equipos Generador de Electricidad	9.393.216	18.465.080
Equipos Artículos de Iluminación	271.288	11.937.157
Equipos de Limpieza	9.979.726	28.273.195
Equipos de Metalúrgica	3.454.545	3.454.545
Equipos Mezcladora de Concreto	2.916.365	3.645.458
Equipos de Perforación	21.894.719	28.500.415
Equipos de Seguridad	1.615.749	977.064
Equipos de Terminación de Pav. en Concreto	63.054.273	100.231.933
Equipos de Transporte Vertical	2.971.300	3.871.300
Equipos de Unidad Hidráulica	67.190.748	13.321.743
Equipos de Vibrado de Concreto	69.497.964	41.223.364
Equipos de Transporte Horizontal	1.913.636	3.295.455
Equipos Sist.de Fijación	8.824.541	0
Componentes	308.195.456	319.582.709
Movimiento de Suelo	0	0
Elaboración de armadura	32.110.173	255.588.829
Motores	107.287.768	83.957.224
Equip.Aire Acomprimado - Vta.	492.587.970	0
TOTALES	4.161.710.834	4.325.173.376

3.5. OTROS ACTIVOS

Este rubro se compone de las siguientes cuentas:

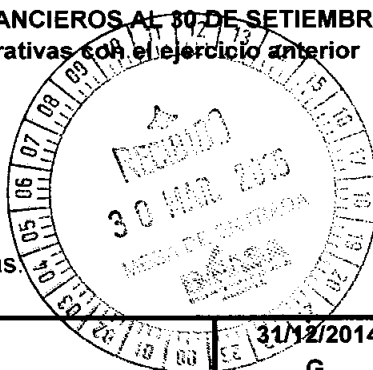
CUENTAS	31/12/2014	31/12/2013
	G.	G.
Anticipo de Importaciones	0	735.000.000
Garantía de Alquiler	7.540.000	7.540.000
Seguros a Vencer	19.632.968	2.557.024
TOTALES	27.172.968	745.097.024



Proyec
S.A.

Vende y Alquila
Equipos para Obras

NOTAS A LOS ESTADOS FINANCIEROS AL 30 DE SETIEMBRE DE 2014
Con cifras comparativas con el ejercicio anterior



Firmado al solo efecto de su
identificación con el informe de

Fecha **16 MAR. 2015**

Paraguay Consulting Group

3.6. CREDITOS NO CORRIENTES

Este rubro se compone de las siguientes cuentas:

CUENTAS	31/12/2014	31/12/2013
	G.	G.
Créditos en Gestión de Cobro	190.941.635	67.379.054
Clientes de Dudoso Cobro	79.778.562	79.778.562
Clientes de Dudoso Cobro - Administrativos	63.283.073	0
Créditos en Gestión Judicial	425.827.596	436.182.524
TOTALES	759.830.866	583.340.140

3.7. INVERSIONES NO CORRIENTES

Este rubro se compone de las siguientes cuentas:

CUENTAS	31/12/2014	31/12/2013
	G.	G.
Acciones en Otras Empresas	0	0
TOTALES	0	0

3.8. BIENES DE USO

Este rubro se compone de las siguientes cuentas:

CUENTAS	31/12/2014	31/12/2013
	G.	G.
Inmuebles	5.559.014.391	4.440.281.087
Dep. Acumulada mejoras en Construcciones	-377.388.394	-324.396.039
Instalaciones	240.177.176	46.995.339
Dep. Acumulada de Instalaciones	-28.453.934	-23.591.917
Rodados	1.265.950.566	804.202.423
Dep. Acumulada Rodados	-689.493.062	-622.183.294
Equipos de informática	426.710.358	408.559.072
Dep. Acumulada Equipos de Informática	-347.045.954	-306.349.787
Muebles y Equipos de Oficina	370.413.613	231.353.002
Dep. Acumulada Muebles y Útiles	-147.565.931	-125.668.325
Apuntalamiento	442.850.227	431.009.633
Dep. Acumulada Apuntalamiento	-201.042.015	-149.760.412
Bombas para Desagote	52.298.091	50.134.683
Dep. Acumulada Bombas para Desagote	-14.806.073	-9.544.125
Cercados	9.560.181	9.283.574
Dep. Acumulada Cercados	-3.691.458	-2.713.837
Transporte	6.557.487.782	4.857.611.577



Proyec[®] S.A.

Vende y Alquila
Equipos para Obras

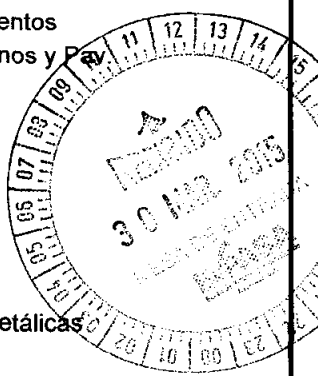
NOTAS A LOS ESTADOS FINANCIEROS AL 30 DE SETIEMBRE DE 2014 Con cifras comparativas con el ejercicio anterior

Firmado al solo efecto de su
identificación con el informe de

Fecha **16 MAR. 2015**

Paraguay Consulting Group

CUENTAS	31/12/2014	31/12/2013
	G.	G.
Transporte	6.557.487.782	4.857.611.577
Compact. de Terrenos y Pavimentos	1.098.041.685	1.062.710.850
Dep. Acum. Compact. de Terrenos y Pav.	-345.190.739	-223.498.545
Demolición	336.617.198	327.079.779
Dep. Acumulada Demolición	-336.403.275	-100.537.765
Cortes	39.994.997	38.747.351
Dep. Acumulada Cortes	-3.159.071	-9.112.040
Escaleras	2.137.382	11.851.363
Dep. Acumulada Escaleras	-6.545.165	-5.057.537
Estructuras Metálicas	1.840.295.408	1.795.773.668
Dep. Acumulada Estructuras Metálicas	-973.265.733	-839.480.843
Generador de Electricidad	37.078.031	35.078.398
Dep. Acum. Generador de Electricidad.	-13.351.482	-9.174.782
Iluminación	14.964.939	14.498.453
Dep. Acumulada Iluminación	-5.004.045	-3.418.033
Limpieza	42.517.292	41.296.522
Dep. Acumulada de Limpieza	-16.932.036	-12.299.615
Metalúrgica	12.282.765	11.850.318
Dep. Acumulada Metalúrgica	-2.773.456	-1.578.405
Mezcladora de Concreto	31.000.422	17.987.647
Dep. Acum. Mezcladora de Concreto	-6.344.617	-4.454.866
Perforación	37.292.703	36.172.943
Dep. Acumulada Perforación	-13.238.214	-9.575.324
Prensador	11.547.913	11.300.768
Dep. Acumulada Prensador	-6.959.739	-5.430.347
Seguridad	4.525.491	4.363.738
Dep. Acumulada Seguridad	-966.519	-521.648
Terminación de Pavim. de Concreto	80.010.711	77.934.675
Dep. Acum. Terminación Pavim de Concreto	-38.203.824	-28.622.651
Transporte Vertical	41.608.008	40.338.953
Dep. Acum. Transporte Vertical	-14.635.350	-10.195.090
Unidad Hidráulica	413.134.060	400.765.348
Dep. Acumulada Unidad Hidráulica	-150.617.301	-106.971.670
Vibrado de Concreto	29.818.140	28.995.927
Dep. Acumulada Vibrado de Concreto	-12.379.352	-9.465.969
Movimiento de Suelos	473.053.857	456.660.268
Dep. Acumulada Movimiento de Suelo	-115.415.867	-67.263.843
Transporte Horizontal	28.594.322	28.212.315
Dep. Acumulada Transporte Horizontal	-20.932.431	-19.138.450
Sistemas de Fijación	2.499.172	2.419.864
Dep. Acumulada Sistemas de Fijación	-768.481	-536.057
Kit de Equipos	646.343	623.471
Dep. Acumulada Kit de Equipos	-143.104	-80.199
Elaboración de Armadura	51.738.181	49.849.388
Transporte	9.303.657.001	7.885.709.905





Projec[®]
S.A.

Vende y Alquila
Equipos para Obras

NOTAS A LOS ESTADOS FINANCIEROS AL 30 DE SETIEMBRE DE 2014
Con cifras comparativas con el ejercicio anterior

Firmado al solo efecto de su
identificación con el informe de

Fecha: 16 MAR. 2015

Paraguay Consulting Group

CUENTAS	31/12/2014 G.	31/12/2013 G.
Transporte	9.303.657.001	7.885.709.905
Dep. Acumulada Elaboración de Armas	-10.179.744	-4.984.939
Motores	9.271.822	8.933.336
Dep. Acumulada Motores	-1.824.274	-893.333
Útiles y enseres	944.321	472.839
Dep. Acumulada Útiles y Enseres	-184.435	-133.990
Herramientas de Taller	252.838.259	200.355.433
Dep. Acumulada Herramientas de Taller	-90.213.307	-73.359.433
Equipos y Maquinarias – Sucursal	6.000.000	0
TOTALES	9.470.309.643	8.016.099.818

3.9. INTANGIBLES

Este rubro se compone de las siguientes cuentas:

CUENTAS	31/12/2014 G.	31/12/2013 G.
Desarrollo de sistema Informático	184.762.858	184.762.858
Amortización Acumulada, Sist. Informático	-155.221.864	-116.469.979
Licencias Informáticas	8.996.565	8.996.565
TOTALES	38.537.559	77.289.444

3.10. DEUDAS COMERCIALES

Este rubro se compone de las siguientes cuentas:

CUENTAS	31/12/2014 G.	31/12/2013 G.
Proveedores Locales	109.772.692	370.766.787
Proveedores del Exterior	403.213.295	1.229.712.680
Cheques Emitidos a Pagar	0	0
Tarjeta de Crédito a Pagar	3.413.779	2.864.069
Anticipo de Clientes	226.517.964	20.330.385
TOTALES	742.917.730	1.623.673.921

3.11. DEUDAS FINANCIERAS

Este rubro se compone de las siguientes cuentas:

Projec[®]
S.A.



Proyec[®] S.A.

Vende y Alquila
Equipos para Obras

NOTAS A LOS ESTADOS FINANCIEROS AL 30 DE SETIEMBRE DE 2014 Con cifras comparativas con el ejercicio anterior

Firmado al solo efecto de su
identificación con el informe de

Fecha: 16 MAR. 2015

Paraguay Consulting Group

CUENTAS	30/9/2014	31/12/2013
Corto Plazo		G.
Banco de la Nación Argentina - Capital	742.000.000	703.000.000
Banco de la Nación Argentina - Intereses	42.784.194	12.505.131
Banco Vision S.A. - Capital	0	0
Banco Vision S.A. - Intereses	0	0
Banco BBVA S.A. - Capital	0	0
Banco BBVA S.A. - Intereses	0	0
Total Corto Plazo	784.784.194	715.505.131
Largo Plazo		
Banco de la Nación Argentina - Capital	0	0
Banco de la Nación Argentina - Intereses	0	0
Bonos-Bolsa de Val. & Prod. de Asunción S.A. - Capital (*)	4.024.103.012	3.139.622.021
Bonos-Bolsa de Val. & Prod. de Asunción S.A. - Intereses	212.561.635	0
Total Largo Plazo	4.236.664.647	3.139.622.021
TOTALES	5.021.448.841	3.855.127.152

(*) Por Resolución CNV N° 69E/13, del 26/11/2013, de la Comisión Nacional de Valores y Resolución N° 1224/13, del 03/12/2013, de la Bolsa de Valores & Productos de Asunción S.A. (BVPASA), se registra y habilita el Programa de Emisión Global de Bonos de Proyec S.A., para ser negociados a través de las ruedas de negociación de la BVPASA, vía Sistema Electrónico de Negociación, cuyas características son las siguientes:

Monto de la Emisión Global: Gs. 4.000.000.000 (Guaraníes Cuatro Mil Millones)

Moneda: Guaraníes

Corte Mínimo: Gs. 1.000.000 (Guaraníes Un Millón)

Plazo de Vencimiento: De 365 a 1825 días

Garantía: A sola firma

Destino de los Fondos: Los recursos serán destinados para la ampliación y remodelación edilicia, local Casa Central: Gs. 600.000.000 – 15%; Apertura de Sucursal, acondicionamiento y equipamiento de local alquilado: Gs. 520.000.000 – 13%; Adquisición de vehículos para reparto y operativa de área técnica para Sucursal: Gs. 240.000.000 – 6%; Acondicionamiento de local Sauce, depósitos y oficinas Proyec S.A.: Gs. 240.000.000 – 6%; Adquisición de maquinarias viales destinadas a alquiler: Gs. 1.480.000.000 – 37%; Adquisición de maquinarias de pequeño y mediano porte destinadas a alquiler: Gs. 920.000.000 – 23%.

Rescate Anticipado: No se prevén rescates anticipados

3.12. DEUDAS FISCALES

Este rubro se compone de las siguientes cuentas:



Proyec
S.A.

Vende y Alquila
Equipos para Obras

NOTAS A LOS ESTADOS FINANCIEROS AL 30 DE SETIEMBRE DE 2014
Con cifras comparativas con el ejercicio anterior

Firmado al solo efecto de su
identificación con el informe de
Fecha: **16 MAR. 2015**
Paraguay Consulting Group

CUENTAS	31/12/2014 G.	31/12/2013 G.
Impuesto a la Renta a Pagar	0	0
Retención de Impuestos	801.789	0
IVA Débito Fiscal 10%	68.318.295	0
TOTALES	69.120.084	0

3.13. DEUDAS SOCIALES

Este rubro se compone de las siguientes cuentas:

CUENTAS	31/12/2014 G.	31/12/2013 G.
Instituto de Previsión Social	35.646.939	22.092.293
Aguinaldo a Pagar	0	0
Sueldos y Jornales a Pagar	6.135.401	5.500.901
TOTALES	41.782.340	27.593.194

NOTA 4. OPERACIONES CON SOCIEDADES VINCULADAS

En Junio/2013, la Entidad vendió su propiedad del 100% de las acciones de la empresa IMET S.A., cuyo valor ascendía a la suma de G. 600.000.000.

Así también, durante el periodo PROYEC S.A. procedió a la adquisición del inmueble de propiedad de IMET S.A., utilizado por la empresa para el asiento de sus oficinas administrativas y depósitos.

En fecha 22/10/2012, la sociedad ha firmado un acuerdo de consorcio con la empresa Energy Management International S.A. (EMI S.A.), denominado "PROEMI", con el objeto de unir sus recursos y esfuerzos para la adquisición de equipos, herramientas y maquinarias para construcción, industria, obras y eventos públicos, que ya tiene importado en la actualidad la empresa EMI S.A. y los futuros que sean necesarios y se acuerden importar a través de la misma, y que Proyec S.A. comercialice dichas mercancías con el apoyo técnico-comercial de EMI S.A., haciendo así de Proyec S.A. una empresa con nuevas prestaciones y posibilidad de ofertar mayor variedad y cantidad de productos en el Paraguay.

Aporte de las Partes: Las partes del Consorcio hicieron los siguientes aportes: Proyec S.A. aporta instalaciones, servicio técnico, departamento comercial, marca, cartera de clientes, posicionamiento en el mercado y experiencia; EMI S.A. aporta Instalaciones, equipos en existencia, experiencia. Los aportes de cada parte se consideran equivalentes en valor y las partes tienen la misma participación en los Activos aportados, los cuales a efectos de capital inicial operativo son valorados en conjunto en Guaraníes un millón.

El 13/08/13 el acuerdo fue cancelado por las partes, no habiendo registrado operaciones en el año.

Proyec
S.A.
Vende y Alquila Equipos para Obras



Projec[®]
S.A.

Vende y Alquila
Equipos para Obras

NOTAS A LOS ESTADOS FINANCIEROS AL 30 DE SETIEMBRE DE 2014
Con cifras comparativas con el ejercicio anterior

NOTA 5. CONTINGENCIAS Y COMPROMISOS

Al 31 de Diciembre de 2014 no existen situaciones contingentes, ni reclamos en la generación de obligaciones para la Sociedad adicionales a las que se presentan en estos estados financieros.

NOTA 6. HECHOS POSTERIORES

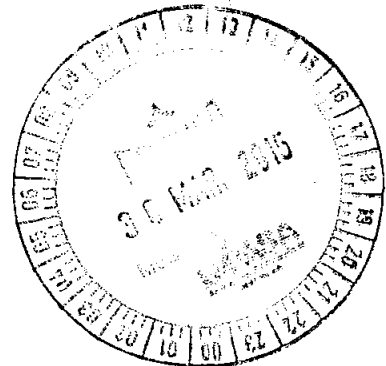

Entre la fecha de cierre del ejercicio y la fecha de preparación de estos estados financieros, no han ocurrido hechos significativos de carácter financiero o de otra índole que afecten la situación patrimonial o financiera o los resultados de la Sociedad al 31 de Diciembre de 2014.

Lic. Guillermo A. Canale Frescura
Contador

Cra. Sadiz N. Avalos M.
Sindico

María Teresa Britos de Cazal
Vicepresidente

Arq. Osvaldo Cazal F.
Presidente





Proyec
S.A.

Vende y Alquila
Equipos para Obras

BALANCE GENERAL AL 31 DE DICIEMBRE DEL 2014

COMPARATIVO CON EL AÑO ANTERIOR
(Expresado en guaraníes)

PROPIEDAD, PLANTA Y EQUIPO

ANEXO A

Cuentas	VALORES DE ORIGEN					AMORTIZACIONES					Neto Resultante
	Inicio del Periodo	Altas del Periodo	Bajas del Periodo	Revalor del Periodo	Cierredel Periodo	Acumuladas Inicio Periodo	Altas del Periodo	Bajas del Periodo	Acumuladas cierre Periodo		
Muebles y Útiles	231.353.002	140.869.881	0	4.449.322	376.672.205	125.668.325	21.897.606	0	147.565.931	229.106.274	
Rodados	804.202.423	454.085.139	0	7.663.004	1.265.950.566	622.183.294	67.309.788	0	689.493.062	576.457.504	
Maquinarias Herram.	5.194.228.666	71.204.787	0	146.784.147	5.412.217.600	1.707.669.258	507.317.414	0	2.214.986.672	3.197.230.928	
Inmuebles	4.440.281.087	945.454.545	0	173.278.759	5.559.014.391	324.398.039	52.992.355	0	377.388.394	5.181.625.997	
Equipos informática	408.559.072	7.589.684	0	4.303.010	420.451.766	306.349.787	40.686.167	0	347.045.954	73.405.812	
Sistema Informático	0	0	0	0	0	0	0	0	0	0	
Útiles y enseres	472.839	457.216	0	14.266	944.321	133.990	50.445	0	184.435	759.886	
Instalaciones	46.995.339	192.196.552	0	985.285	240.177.176	23.591.917	4.862.017	0	28.453.934	211.723.242	
Totales al 31/12/14	11.126.092.428	1.811.857.804	0	337.477.793	13.275.428.025	3.109.992.610	695.125.772	0	3.805.118.382	9.470.309.643	
Totales al 31/12/13	9.556.979.094	1.371.646.486	66.851.662	264.318.510	11.126.092.428	2.508.484.614	601.507.996	0	3.109.992.610	8.016.099.818	


Las notas y los anexos que se acompañan son parte integrante de los Estados Financieros.

[Signature]
Lic. Guillermo José Canale Frescura
Consultor

[Signature]
Cra. Sadiz N. Avalos M.
Sindico

[Signature]
Maria Teresa Britos de Casal
Vicepresidente

[Signature]
Arq. Osvaldo Cazajir.
Presidente



Firmado al solo efecto de su
identificación con el informe de
Fecha **16 MAR 2015**
Paraguay Consulting Group



Proyec[®]
S.A.

Vende y Alquila
Equipos para Obras

BALANCE GENERAL AL 31 DE DICIEMBRE DEL 2014
COMPARATIVO CON EL AÑO ANTERIOR
(Expresado en guaraníes)

ACTIVOS INTANGIBLES

ANEXO B

CUENTAS	VALORES DE ORIGEN			AMORTIZACIONES				NETO RESULTANTE	
	AL INICIO DEL PERIODO	AUMENTOS	DISMINUCION	AL CIERRE DEL PERIODO	ACUMULADA AL INICIO DEL PERIODO	DEL PERIODO	BAJAS		ACUMULADAS CIERRE DEL PERIODO
Desarrollo de Sistema Informático	184.762.858	0	0	184.762.858	114.670.666	37.852.228		152.522.894	32.239.964
Licencias Informáticas	8.996.565	0	0	8.996.565	1.799.313	899.657		2.698.970	6.297.595
TOTAL AL 31.12.14	193.759.423	0	0	193.759.423	116.469.979	38.751.885	0	155.221.864	38.537.559
TOTAL AL 31.12.13	193.759.423	0	0	193.759.423	77.718.094	38.751.885	0	116.469.979	77.289.444

Las notas y los anexos que se acompañan son parte integrante de los Estados Financieros.

[Signature]
Lic. Guillermo José Canale Frescura
Contador

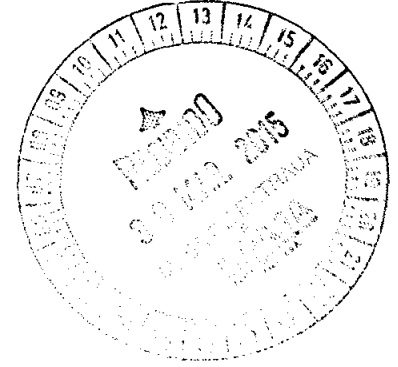
Cra. Sadiz N. Avalos M.
Sindico

Maria Teresa Britos de Cazal
Vicepresidente

Proyec[®]
S.A.
Vende y Alquila Equipos para Obras

Arq. Osvaldo Cazah-F
Presidente

Firmado al solo efecto de su identificación con el informe de
Fecha **16 MAR. 2015**
Paraguay Consulting Group





Proyec
S.A.

Vende y Alquila
Equipos para Obras

BALANCE GENERAL AL 31 DE DICIEMBRE DEL 2014

COMPARATIVO CON EL AÑO ANTERIOR
(Expresado en guaraníes)

**INVERSIONES, ACCIONES, DEBENTURES Y OTROS TITULOS EMITIDOS EN SERIE
PARTICIPACION EN OTRAS SOCIEDADES**

ANEXO C

Denominación y características de los valores Emisor	Clase	Valor Nominal Unitario	Cantidad	Valor Nominal Total	Valor Patrimonial Proporcional	Valor de Libros	Valor de Cotización	% de Participación	Información sobre el Emisor		
									Actividad Principal	Capital	Según Ultimo Balance
									Resultado	Patrim. Neto	
Inversiones Temporarias											
Totales al 31/12/14											
Totales al 31/12/13											
Inversiones Permanentes											
Totales al 31/12/14			0	0		0		0%		0	0
Totales al 31/12/13			0	0		0		0%		0	0

Las notas y cuadros que se acompañan son parte integrante de los estados financieros.

Lic. Guillermo José Canale Frescura
Cofundador


Cra. Sadiz N. Avalos M.
Sindicó

Maria Teresa Britos de Cazal
Vicepresidente

Arq. Osvaldo Cazar F.
Presidente

Proyec
S.A.
Vende y Alquila Equipos para Obras

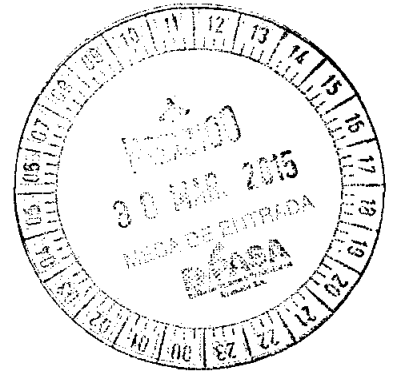
Firmado al solo efecto de su
identificación con el informe de
Fecha **16 MAR. 2015**
Paraguay Consulting Group





Proyec[®]
S.A.

Vende y Alquila
Equipos para Obras



BALANCE GENERAL AL 31 DE DICIEMBRE DEL 2014

COMPARATIVO CON EL AÑO ANTERIOR

(Expresado en guaraníes)

OTRAS INVERSIONES

ANEXO D

CUENTAS	VALOR DE COSTO	AMORTIZACION	VALOR DE COTIZACION	VALOR REGISTRADO AÑO ACTUAL	VALOR REGISTRADO AÑO ANTERIOR	VALOR REGISTRADO AÑO ANTERIOR
INVERSIONES CORRIENTES (DETALLAR)						
SUBTOTAL	0	0	0	0	0	0
NO APLICABLE						
INVERSIONES NO CORRIENTES (DETALLAR)						
SUBTOTAL	0	0	0	0	0	0
Totales al 31/12/14	0	0	0	0	0	0
Totales al 31/12/13	0	0	0	0	0	0

Las notas y cuadros que se acompañan son parte integrante de los estados financieros.

Lic. Guillermo José Canale Frescura
Fundador

Cra. Sadiz N. Avalos M.
Síndico

Maria Teresa Britos de Casal
Vicepresidente

Arq. Osvaldo Casal F.
Presidente

Firmado al solo efecto de su
identificación con el informe de

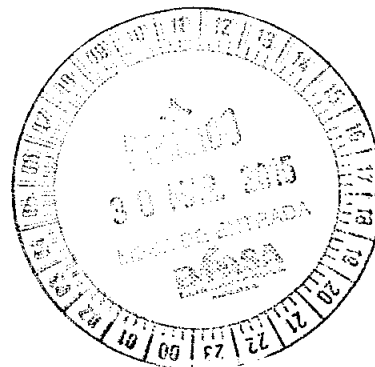
Fecha: **16 MAR. 2015**

Paraguay Consulting Group



Proyec[®]
S.A.

Vende y Alquila
Equipos para Obras



BALANCE GENERAL AL 31 DE DICIEMBRE DEL 2014

COMPARATIVO CON EL AÑO ANTERIOR

(Expresado en guaraníes)

PREVISIONES

ANEXO E

RUBROS	SALDOS CIERRE AL INICIO	AUMENTOS	BAJAS	SALDOS AL 31/12/14	SALDOS AL 31/12/13
DEDUCIDAS DEL ACTIVO					
Incobrables	114.035.608			114.035.608	114.035.608
Obsolescencia de Mercaderías	0			0	2.006.081
Fondo Averías de Mercaderías	0			0	0
TOTAL	114.035.608	0	0	114.035.608	116.041.689
INCLUIDAS EN EL PASIVO					
-	0	0	0	0	0
TOTAL	0	0	0	0	0

Las notas y cuadros que se acompañan son parte integrante de los estados financieros.

Lic. Guillermo José Canale Frescura

Cra. Sadiz N. Avalos M.
Sindico


Maria Teresa Britos de Casal
Vicepresidente

Arq. Osvaldo Casal F.
Presidente

Firmado al solo efecto de su
identificación con el informe de

Fecha **16 MAR. 2015**

Paraguay Consulting Group



BALANCE GENERAL AL 31 DE DICIEMBRE DEL 2014
COMPARATIVO CON EL AÑO ANTERIOR
(Expresado en guaraníes)

COSTO DE MERCADERIAS O PRODUCTOS VENDIDOS O SERVICIOS PRESTADOS
(En miles de guaraníes)

ANEXO F

DETALLES	SALDOS AL 31/12/14		SALDOS AL 31/12/13	
1- COSTO DE MERCADERIAS O PRODUCTOS VENDIDOS				
Existencias al Comienzo del Periodo				
Mercaderias de reventa	4.325.173.375		3.031.556.582	
Productos Terminado	0		0	
Productos en proceso	0		0	
Materia primas y materiales	0		59.993.121	
Otros	0		0	
		4.325.173.375		3.091.549.703
Compras y Costos de Producción del Ejercicio				
Compras	5.953.596.639		5.747.328.391	
Costo de Producción	0			
		5.953.596.639		5.747.328.391
Existencia al cierre del ejercicio				
Mercaderias de reventa	4.161.710.834		4.325.173.375	
Productos terminados	0		0	
Productos en proceso	0		0	
Materia prima y materiales	0		0	
Otros	0		0	
		4.161.710.834		4.325.173.375
2- COSTO DE SERVICIOS PRESTADOS				
Costo de Mercaderias o Productos Vendidos y servicios prestados		6.117.059.180		4.513.704.719

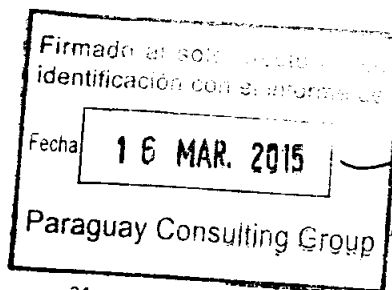
Las notas y cuadros que se acompañan son parte integrante de los estados financieros.

Lic. Guillermo José Cahale Frescura
Contador

Cra. Sadiz M. Avalos M.
Sindico

Maria Teresa Britos de Casal
Vicepresidente

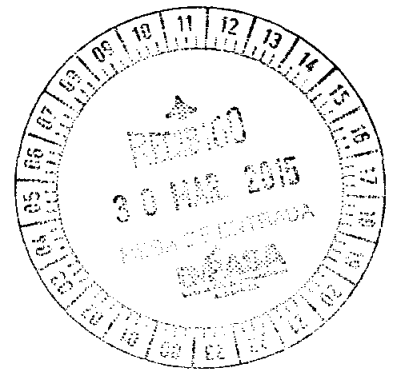
Arq. Osvaldo Casal F.
Presidente





Proyec[®]
S.A.

Vende y Alquila
Equipos para Obras



BALANCE GENERAL AL 31 DE DICIEMBRE DEL 2014

COMPARATIVO CON EL AÑO ANTERIOR
(Expresado en guaraníes)

ACTIVOS Y PASIVOS EN MONEDA EXTRANJERA

ANEXO G

DETALLE	MONEDA EXTRANJERA		CAMBIO VIGENTE	MONEDA LOCAL	
	CLASE	MONTO		31/12/2014	31/12/2013
ACTIVO					
ACTIVO CORRIENTE					
DISPONIBILIDADES					
Banco de la Nación Argentina	U\$S	1.118,97	4.629,30	5.180.048	4.636.384
Total del Activo Corriente	U\$S	1.118,97	4.629,30	5.180.048	4.636.384
Total del Activo		1.118,97	4.629,30	5.180.048	4.636.384
PASIVO					
Deudas Comerciales					
Proveedores del Exterior M/E	U\$S	86.858,98	4.642,16	403.213.295	1.229.712.680
Total del Pasivo		86.858,98	4.642,16	403.213.295	1.229.712.680

Las notas y cuadros que se acompañan son parte integrante de los estados financieros.

Lic. Guillermo José Canale Frescura
Contador

Cra. Sadiz N. Avalos M.
Sindico

Maria Teresa Britos de Cazal
Vicepresidente

Arq. Osvaldo Cazal F.
Presidente

Firmado al solo efecto de su
identificación con el informe de
Fecha **16 MAR. 2015**
Paraguay Consulting Group



Projec[®]
S.A.


Vende y Alquila
Equipos para Obras

BALANCE GENERAL AL 31 DE DICIEMBRE DEL 2014

COMPARATIVO CON EL AÑO ANTERIOR

(Expresado en guaraníes)

INFORMACION REQUERIDA SOBRE COSTOS Y GASTOS



Rubros	Gastos de Comercialización	Gastos de Administración	Otros Gastos	Gastos Financieros	Total al 31/12/14	Total al 31/12/13
Publicidad y Propaganda	60.248.471				60.248.471	46.741.312
Descuentos y Bonificaciones	156.154.277				156.154.277	4.010.175
Comisiones Pagadas	39.538.857				39.538.857	39.043.322
Fletes y Encomiendas	27.584.730	29.305.731			56.890.461	61.733.218
Combustibles y Lubricantes	34.381.508				34.381.508	40.641.544
Gastos de personal	460.247.215	579.522.816			1.039.770.031	788.446.545
Suscripciones		21.447.197			21.447.197	20.435.238
Capacitación al Personal					0	7.961.728
Alquileres Pagados		77.280.191			77.280.191	32.487.878
Telefonía y Comunicaciones		105.539.122			105.539.122	69.946.591
Energía Eléctrica		43.169.278			43.169.278	29.624.183
Agua y Limpieza		26.626.443			26.626.443	17.347.996
Remuneración al Personal Superior		739.621.212			739.621.212	557.165.952
Papelería y Útiles		35.587.300			35.587.300	27.204.543
Gastos de Botiquín		1.505.530			1.505.530	921.283
Mantenimiento y Reparaciones de B.Uso		139.167.960			139.167.960	183.301.060
Uniformes		24.796.916			24.796.916	23.251.633
Movilidad y Viático		10.814.353			10.814.353	15.433.549
Seguros Pagados		32.667.332			32.667.332	57.930.171
Donaciones y Contribuciones		1.120.000			1.120.000	1.840.000
Honorarios Profesionales y Serv.de Terceros		397.278.969			397.278.969	415.639.520
Depreciación del Ejercicio		695.125.772			695.125.772	601.507.996
Representación		71.138.415			71.138.415	70.598.073
Gastos de Escribanía		23.675.384			23.675.384	3.654.091
Créditos Incobrables					0	0
Seguridad		20.768.812			20.768.812	9.261.952
Gastos de Asamblea					0	377.272
Cafetería y Refrigerio		65.471.122			65.471.122	62.095.944
Gastos de Licitación		13.133.913			13.133.913	2.654.546
Amortización Sistema Informatico		38.751.885			38.751.885	38.751.885
Gastos Judiciales					0	1.378.219
Patentes y Tasas		15.225.783			15.225.783	74.573.134
Impuesto a la Renta		184.907.770			184.907.770	219.515.824
Impuestos Inmobiliario		13.617.501			13.617.501	16.692.893
IVA Gasto		819.195			819.195	33.612.071
Otros Tributos					0	5.483.100
Multas y Recargos		1.260.691			1.260.691	4.276.999
Intereses Pagados				117.643.686	117.643.686	128.994.606
Diferencia de Cambio		36.592.369			36.592.369	50.760.528
Comisiones Tarjetas de Crédito				5.779.395	5.779.395	4.937.824
Gastos Bancarios				36.611.979	36.611.979	19.111.120
Intereses Pagados s/Bonos Emitidos				867.080.403	867.080.403	0
Impuestos y Tasas		14.794.920			14.794.920	0
Gastos Varios		5.914.260			5.914.260	0
Movilidad y Viático (ND)					0	90.000
Donaciones y Contribuciones (ND)					0	0
Representación (ND)		8.470.276			8.470.276	26.431.272
Regalos Empresariales (ND)		4.493.545			4.493.545	5.166.382
Retribución al Personal Superior (ND)					0	74.046.162
Otros (ND)		53.102.307			53.102.307	363.883.166
Totales al 30/09/14	778.155.058	3.532.714.270	0	1.027.115.463	5.337.984.791	
Totales al 30/09/13	380.153.218	3.725.770.132	0	153.039.150		4.258.962.500

Las notas y cuadros que se acompañan son parte integrante de los estados financieros.

Lic. Guillermo José Canale Frescura
Comisario

Cra Sadiz N. Avalos M.
Sindico

María Teresa Britos de Cazal
Vicepresidente

Arq. Osvaldo Cazal F.
Presidente

Firmado al solo efecto de su
identificación con el número de


Fecha 16 MAR. 2015

Paraguay Consulting Group



Proyec[®]
S.A.

Vende y Alquila
Equipos para Obras



BALANCE GENERAL AL 31 DE DICIEMBRE DEL 2014

COMPARATIVO CON EL AÑO ANTERIOR

(Expresado en guaraníes)

DATOS ESTADISTICOS

ANEXO I

INDICADORES OPERATIVOS	Acumulado al fin del ejercicio	
	31/12/2014	31/12/2013
Volumen de Producción	-	-
Volumen de Ventas	12.718.478.526	7.601.544.387
Cantidad de Empleados y Obreros	50	39
Consumo de Energia	43.169.278	29.624.183
Cantidad de Sucursales	2	1

Las notas y cuadros que se acompañan son parte integrante de los estados financieros.

Lic. Guillermo José Canale Frescura
Contador

Cra. Sadiz N. Avalos M.
Sindico

Maria Teresa Britos de Casal
Vicepresidente

Arq. Osvaldo Casal F.
Presidente

Firmado al ser leído y con
identificación con el número 11


Fecha: **16 MAR. 2015**

Paraguay Consulting Group



Proyec[®]
S.A.

Vende y Alquila
Equipos para Obras



BALANCE GENERAL AL 31 DE DICIEMBRE DEL 2014
COMPARATIVO CON EL AÑO ANTERIOR
(Expresado en guaraníes)

INDICES ECONOMICO - FINANCIERO

ANEXO J

INDICES	Acumulado al Fin del Ejercicio	
	31/12/2014	31/12/2013
Liquidez (1)	5,68	4,08
Endeudamiento (2)	0,43	0,43
Rentabilidad (3)	0,27	0,15
1) Activo Corriente Pasivo Corriente	2) Total del Pasivo Patrimonio Neto	3) Result. antes Imp. a la Renta Patrimonio Neto Excluido el Resultado del ejercicio

Las notas y cuadros que se acompañan son parte integrante de los estados financieros.

Lic. Guillermo Rojas Canale Frescura
Contador

Cra.Sadiz N. Avalos M.
Sindico

Maria Teresa Britos de Cazal
Vicepresidente

Act. Osvaldo Cazal F.
Presidente

Firmado al solo efecto de su
identificación con el informe de

Fecha **16 MAR. 2015**

Paraguay Consulting Group

OPINIÓN DE LOS AUDITORES INDEPENDIENTES

A los Señores
Presidente y Miembros del Directorio de
PROYEC S.A.
Asunción, Paraguay

Identificación de los estados financieros objeto de la auditoría

Hemos efectuado una auditoría al Balance General de PROYEC S.A. al 31 de diciembre de 2014, y a sus correspondientes Estados de Resultados; de Variación del Patrimonio Neto y de Flujo de Efectivo por el año terminado en esa fecha, así como sus correspondientes notas que contienen un resumen de las políticas contables significativas aplicadas y otras notas explicativas. Los estados financieros correspondientes al ejercicio anterior finalizados el 31 de diciembre de 2013, que se presentan con fines comparativos, fueron examinados por nosotros y sobre los mismos hemos emitido una opinión sin salvedades en fecha 13 de marzo de 2014.



Responsabilidad de la Administración de la Empresa sobre los estados financieros

El Directorio de PROYEC S.A. es responsable de la preparación y presentación razonable de los referidos estados financieros de acuerdo con las normas, reglamentaciones, e instrucciones contables impartidas por la Comisión Nacional de Valores y en los aspectos no reglamentados por estas, con normas de contabilidad aceptadas en Paraguay. Dicha responsabilidad incluye el diseño, implementación y mantenimiento de un sistema de control interno adecuado para la preparación y presentación razonable de los mismos de forma tal que estén libres de errores significativos, ya sea debido a fraude o error; la selección y aplicación de políticas contables apropiadas; y la determinación de estimaciones contables que sean razonables de acuerdo con las circunstancias.

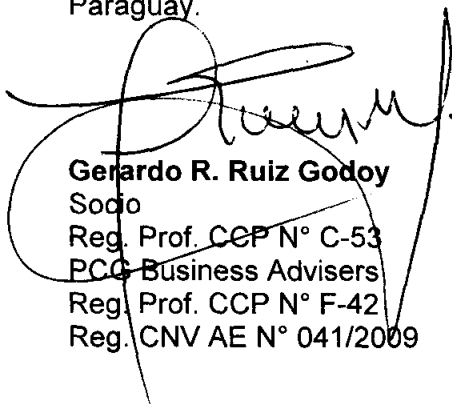
Responsabilidad del Auditor y Alcance

Nuestra responsabilidad como auditores independientes es expresar una opinión sobre los estados financieros con base en nuestra auditoría. Efectuamos nuestra auditoría de conformidad con Normas Básicas para la Auditoría Externa de entidades fiscalizadas por la Comisión Nacional de Valores (Anexo V de la Resolución N° 823/04) y con normas de auditoría aceptadas en Paraguay. Estas normas requieren que cumplamos con requisitos éticos; que planifiquemos y realicemos la auditoría para obtener una seguridad razonable acerca de si los estados financieros están exentos de errores significativos. Una auditoría implica realizar procedimientos de auditoría para obtener evidencias acerca de los importes y las aseveraciones y revelaciones adecuadas efectuadas en los estados financieros. Los procedimientos seleccionados dependen del juicio del auditor, incluyendo la evaluación de los riesgos de errores significativos en los estados financieros, debido ya sea a fraude o error.

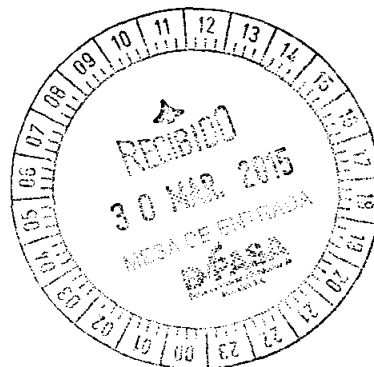
Al efectuar estas evaluaciones de riesgos, el auditor considera lo adecuado del sistema de control interno para la preparación y presentación razonable de los estados financieros de la Entidad, a fin de diseñar procedimientos de auditoría que sean apropiados en las circunstancias, pero no para el propósito de expresar una opinión sobre la eficacia del control interno de la misma. Una auditoría también incluye evaluar lo apropiado de las políticas contables utilizadas; la razonabilidad de las estimaciones contables efectuadas por el Directorio, y la evaluación de la correcta presentación de los mismos tomados en su conjunto. Consideramos que las evidencias de auditoría que hemos obtenido son suficientes y apropiadas para sustentar, con una base razonable, nuestra opinión.

Opinión

En nuestra opinión, excepto por el efecto del ajuste necesario en los estados financieros de acuerdo a lo mencionado en el párrafo de salvedad; los referidos estados financieros presentan razonablemente, en todos sus aspectos importantes, la situación patrimonial y financiera de PROYEC S.A. al 31 de diciembre de 2014; el resultado de sus operaciones, las variaciones de su patrimonio neto y de sus flujos de efectivo, por el ejercicio terminado en esa fecha, de acuerdo con normas, reglamentaciones e instrucciones contables impartidas por la Comisión Nacional de Valores y con normas de contabilidad aceptadas en Paraguay.



Gerardo R. Ruiz Godoy
Socio
Reg. Prof. CCP N° C-53
PCG Business Advisers
Reg. Prof. CCP N° F-42
Reg. CNV AE N° 041/2009



Asunción, 16 de marzo de 2015

INFORME DEL SÍNDICO


Al Señor Presidente y Miembros del Directorio de PROYEC S.A.:

De conformidad con las disposiciones legales, he examinado el Estado de Situación Patrimonial de PROYEC S.A. y el correspondiente Estado de Resultados e Informes complementarios al 31/12/2014.

La revisión consistió principalmente en entender el sistema para la elaboración de los Estados Contables, aplicación de procedimientos de revisión analítica y realización de investigaciones con el personal responsable de las cuestiones financieras y contables.

Dentro del alcance del trabajo, no he tomado conocimiento de ninguna modificación importante que deba hacerse a los Estados Contables adjuntos para que estén de conformidad con los principios de contabilidad generalmente aceptados.

Asunción, 26 de Febrero de 2015


Cra. Sadiz N. Avalos M.
Síndico

