



**Proyec**<sup>®</sup>  
S.A.

Vende y Alquila  
Equipos para Obras

**ESTADO DE SITUACION PATRIMONIAL  
CORRESPONDIENTE AL 31 DE MARZO DE 2015  
Comparativo con el ejercicio anterior  
(EXPRESADO EN GUARANIES)**

ACTIVO	31/03/2015	31/03/2014	PASIVO	31/03/2015	31/03/2014
<b>ACTIVO</b>			<b>PASIVO</b>		
<b>ACTIVO CORRIENTE</b>			<b>PASIVO CORRIENTE</b>		
Disponibilidades (Nota 3.1)	2.216.557.696	1.876.846.036	Comerciales (Nota 3.10)	3.223.442.551	2.235.668.384
Créditos (Nota 3.2)	3.327.989.334	669.459.071	Financieras (Nota 3.11)	991.133.507	614.702.823
Otros Créditos (Nota 3.3)	920.950.780	579.739.500	Fiscales (Nota 3.12)	57.373.756	153.672
Bienes de Cambio (Nota 3.4)	6.094.207.246	6.725.914.944	Sociales (Nota 3.13)	152.637.186	53.398.742
Otros Activos (Nota 3.5)	37.856.324	27.067.166			
<b>Total Activo Corriente</b>	<b>12.597.561.380</b>	<b>9.879.026.717</b>	<b>Total Pasivo Corriente</b>	<b>4.424.587.000</b>	<b>2.903.923.621</b>
<b>ACTIVO NO CORRIENTE</b>			<b>PASIVO NO CORRIENTE</b>		
Créditos (Nota 3.6)	757.850.866	595.242.544	Financieras (Nota 3.11)	4.234.863.277	3.994.441.361
Inversiones (Nota 3.7)	0	0			
Bienes de Uso (Nota 3.8)	9.359.296.211	8.759.005.783	<b>Total Pasivo No Corriente</b>	<b>4.234.863.277</b>	<b>3.994.441.361</b>
Bienes Intangibles (Nota 3.9)	38.537.559	77.289.444			
<b>Total Activo no Corriente</b>	<b>10.155.684.636</b>	<b>9.431.537.771</b>	<b>Total Pasivo</b>	<b>8.659.450.277</b>	<b>6.898.364.982</b>
			<b>PATRIMONIO NETO</b>		
			Capital	5.000.000.000	5.000.000.000
			Reserva Legal	300.000.000	300.000.000
			Reserva de Revalúo	2.485.080.625	2.147.602.832
			Resultado Acumulado	5.813.424.790	5.147.365.538
			Resultado del Ejercicio	495.290.324	-182.768.864
			<b>Total Patrimonio Neto</b>	<b>14.093.795.739</b>	<b>12.412.199.506</b>
<b>Total Activo</b>	<b>22.753.246.016</b>	<b>19.310.564.488</b>	<b>Total Pasivo y Patrimonio Neto</b>	<b>22.753.246.016</b>	<b>19.310.564.488</b>

Las notas y los anexos que se acompañan son parte integrante de los estados financieros.

Lic. Guillermo José Canale Frescura  
Contador

Cra. Sadiz N. Avalos M.  
Sindico

María Teresa Britos de Cazal  
Vicepresidente

Arq. Osvaldo Cazal F.  
Presidente



Firmado al solo efecto de su  
identificación con el informe de

Fecha **13 MAYO 2015**


Paraguay Consulting Group



**Proyec**<sup>®</sup>  
S.A.

Vende y Alquila  
Equipos para Obras

**ESTADO DE RESULTADO**  
**CORRESPONDIENTE AL 31 DE MARZO DE 2015**  
**Comparativo con el ejercicio anterior**  
(EXPRESADO EN GUARANIES)



CONCEPTOS	31/03/2015	31/03/2014
Ventas de Mercaderías, Comisiones y Obras	3.698.019.282	1.843.206.966
Menos: Costo de Mercaderías y de Obras (Anexo F)	-1.829.698.646	-1.145.485.842
<b>Utilidad Operativa Bruta</b>	<b>1.868.320.636</b>	<b>697.721.124</b>
<b>Mas:</b>		
Intereses Cobrados	2.838.093	6.736.724
Financieros (Diferencias de cambio)	4.550.759	46.023.161
Ingresos Varios	59.155.382	30.846.341
Resultado en Venta de Bienes de Uso	0	0
	<b>66.544.234</b>	<b>83.606.226</b>
<b>Menos: GASTOS OPERATIVOS</b>		
Comercialización (Anexo H)	-160.063.543	-154.138.608
Administrativos (Anexo H)	-1.060.773.173	-601.895.448
Otros (Anexo H)	-19.574.612	-20.735.831
Gastos Financieros (Anexo H)	-199.163.218	-187.326.327
	<b>-1.439.574.546</b>	<b>-964.096.214</b>
<b>RESULTADO POR OPERACIONES ORDINARIAS</b>	<b>495.290.324</b>	<b>-182.768.864</b>
<b>Menos:</b>		
Impuesto a la Renta		0
<b>RESULTADO DEL EJERCICIO</b>	<b>495.290.324</b>	<b>-182.768.864</b>


Las notas y los anexos que se acompañan son parte integrante de los estados financieros.

Lic. Guillermo José Canale Frescura  
Contador

Cra. Sadiz N. Avalos M.  
Sindico

María Teresa Britos de Casal  
Vicepresidente

Arq. Osvaldo Casal F.  
Presidente





**Proyec**<sup>®</sup>  
S.A.

Vende y Alquila  
Equipos para Obras

ESTADO DE VARIACION DEL PATRIMONIO NETO  
CORRESPONDIENTE AL EJERCICIO FINALIZADO EL 31 DE MARZO DE 2015  
Comparativo con el ejercicio anterior  
(EXPRESADO EN GUARANÍES)

CUENTAS	CAPITAL SOCIAL	PRIMAS DE EMISION	CAPITAL INTEGRADO	RESERVA LEGAL	RESERVA DE REVALUO	RESULTADO ACUMULADO	RESULTADO DEL EJERCICIO	TOTAL DEL PATRIMONIO NETO AL 31/12/15	TOTAL DEL PATRIMONIO NETO AL 31/12/14
Saldo al inicio del ejercicio	5.000.000.000	0	5.000.000.000	300.000.000	2.147.602.832	5.147.365.538	-182.768.864	12.412.199.506	12.412.199.506
<b>Movimientos subsecuentes</b>									
Transferencias de Resultados	0	0	0	0	0	-182.768.864	182.768.864	0	0
Distribución de Resultados	0	0	0	0	0	848.828.116	0	848.828.116	0
Reserva Legal	0	0	0	0	0	0	0	0	0
Reserva de Revaluo	0	0	0	0	337.477.793	0	0	337.477.793	0
Resultado del Ejercicio	0	0	0	0	0	0	495.290.324	495.290.324	0
<b>Saldo al 30/12/15</b>	<b>5.000.000.000</b>	<b>0</b>	<b>5.000.000.000</b>	<b>300.000.000</b>	<b>2.485.080.625</b>	<b>5.813.424.790</b>	<b>495.290.324</b>	<b>14.093.795.739</b>	
<b>Saldo al 30/12/14</b>	<b>5.000.000.000</b>	<b>0</b>	<b>5.000.000.000</b>	<b>300.000.000</b>	<b>2.147.602.832</b>	<b>5.147.365.538</b>	<b>-182.768.864</b>		<b>12.412.199.506</b>

Las notas y los anexos que se acompañan son parte integrante de los estados financieros.

Lic. Guillermo José Canale Frescura  
Comisario

Cra. Sadiz N. Avalos M.  
Sindico

María Teresa Britos de Cazal  
Vicepresidente

Arq. Osvaldo Gual F.  
Presidente



Firmado al solo efecto de su identificación con el informe de  
Fecha **13 MAYO 2015**  
Paraguay Consulting Group




**Proyec**<sup>®</sup>  
S.A.

Vende y Alquila  
Equipos para Obras

**ESTADO DE FLUJO DE EFECTIVO**  
**CORRESPONDIENTE AL EJERCICIO FINALIZADO EL 31 DE MARZO DE 2015**  
Comparativo con el ejercicio anterior  
(Expresado en Guaraníes)

	Al 31/03/15	Al 31/03/14
<b>Flujo de efectivo por las actividades operativas</b>		
Ventas Netas (cobro neto)	2.920.008.065	1.805.268.759
Costo de ventas (pago neto)	650.826.175	(533.491.379)
Efectivo pagado a empleados	(166.407.159)	(220.195.737)
Efectivo generado (usado) por otras actividades	(3.017.548.391)	(2.241.206.724)
<b>Total de efectivo de las actividades operativas antes de cambios en los activos de operaciones.</b>	<b>386.878.690</b>	<b>-1.189.625.081</b>
<b>(Aumento) disminución en los activos de operación</b>		
Efecto del IVA	-139.069.529	(292.145.384)
Fondo anticipados de clientes	0	0
	<b>-139.069.529</b>	<b>-292.145.384</b>
<b>Efectivo Neto de actividades de operación antes de impuestos</b>	<b>247.809.161</b>	<b>-1.481.770.465</b>
Impuestos	(20.756.705)	(12.044.406)
<b>Efectivo Neto por (o usado) en actividades de operación</b>	<b>227.052.456</b>	<b>-1.493.814.871</b>
<b>Flujo de efectivo por actividades de inversión</b>		
Compra de propiedad, planta y equipo	(62.768.009)	(742.905.965)
<b>Efectivo Neto por (o usado) en actividades de inversión</b>	<b>-62.768.009</b>	<b>-742.905.965</b>
<b>Flujo de efectivo por actividades de financiamiento</b>		
Aportes de capital	-	3.500.000.000
Préstamos	198.198.630	754.819.340
Dividendos pagados	(94.740.001)	(3.731.998.660)
Intereses pagados	(192.813.905)	(188.128.635)
<b>Efectivo Neto por (o usado) en actividades financieras</b>	<b>-89.355.276</b>	<b>334.692.045</b>
Efectos de las ganancias o pérdidas de cambio en el efectivo y sus equivalentes	0	0
<b>Aumento (o disminución) neto de efectivos y sus equivalentes</b>	<b>74.929.171</b>	<b>-1.902.028.791</b>
<b>Efectivo y su equivalente al comienzo del periodo</b>	<b>2.141.628.525</b>	<b>3.778.874.827</b>
<b>Efectivo y su equivalente al cierre del periodo</b>	<b>2.216.557.696</b>	<b>1.876.846.036</b>




Las notas y los anexos que se acompañan son parte integrante de los Estados Financieros.

Lic. Guillermo José Canale Frescura  
Contador

Cra. Sadiz N. Avalos M.  
Síndico

Maria Teresa Britos de Cazal  
Vicepresidente

Arq. Osvaldo Cazal F.  
Presidente







**Proyec**  
S.A.

Vende y Alquila  
Equipos para Obras

**BALANCE GENERAL AL 31 DE MARZO DEL 2015**

COMPARATIVO CON EL AÑO ANTERIOR

(Expresado en guaraníes)

**PROPIEDAD, PLANTA Y EQUIPO**

ANEXO A

Cuentas	VALORES DE ORIGEN					AMORTIZACIONES					Neto Resultante
	Inicio del Periodo	Altas del Periodo	Bajas del Periodo	Revaluo del Periodo	Cierredel Periodo	Acumuladas Inicio Periodo	Altas del Periodo	Bajas del Periodo	Acumuladas cierre Periodo		
Muebles y Utiles	376.672.205		6.258.592		370.413.613	147.565.931			147.565.931	222.847.682	
Rodados	1.265.950.566	62.442.554			1.328.393.120	689.493.062			689.493.062	638.900.058	
Maquinarias Herram.	5.412.217.600				5.412.217.600	2.214.986.672	173.781.441		2.388.768.113	3.023.449.487	
Inmuebles	5.559.014.391				5.559.014.391	377.388.394			377.388.394	5.181.625.997	
Equipos Informatica	420.451.766	6.584.047			427.035.813	347.045.954			347.045.954	79.989.859	
Utiles y enseres	944.321				944.321	184.435			184.435	759.886	
Instalaciones	240.177.176				240.177.176	28.453.934			28.453.934	211.723.242	
<b>Totales al 31/12/15</b>	<b>13.275.428.025</b>	<b>69.026.601</b>	<b>6.258.592</b>	<b>0</b>	<b>13.338.196.034</b>	<b>3.805.118.362</b>	<b>173.781.441</b>	<b>0</b>	<b>3.978.899.823</b>	<b>9.359.296.211</b>	
<b>Totales al 31/12/14</b>	<b>11.126.092.428</b>	<b>742.905.965</b>	<b>0</b>	<b>0</b>	<b>11.868.998.393</b>	<b>3.109.992.610</b>	<b>0</b>	<b>0</b>	<b>3.109.992.610</b>	<b>8.759.005.783</b>	

Las notas y los anexos que se acompañan son parte integrante de los Estados Financieros.

**Proyec**

*[Signature]*  
Lic. Guillermo José Canale Frescura  
Contador

*[Signature]*  
Cra. Sadiz N. Avalos M.  
Sindico

*[Signature]*  
Maria Teresa Britos de Casal  
Vicepresidente

*[Signature]*  
Arq. Osvaldo Casal F.  
Presidente



Firmado al solo efecto de su identificación con el informe de  
Fecha: **13 MAYO 2015**  
Paraguay Consulting Group



**Proyec**<sup>®</sup>  
S.A.

Vende y Alquila  
Equipos para Obras

**BALANCE GENERAL AL 31 DE MARZO DEL 2015**  
COMPARATIVO CON EL AÑO ANTERIOR  
(Expresado en guaraníes)

**ACTIVOS INTANGIBLES**

ANEXO B

CUENTAS	VALORES DE ORIGEN			AMORTIZACIONES				NETO RESULTANTE	
	AL INICIO DEL PERIODO	AUMENTOS	DISMINUCION	AL CIERRE DEL PERIODO	ACUMULADA AL INICIO DEL PERIODO	DEL PERIODO	BAJAS		ACUMULADAS CIERRE DEL PERIODO
Desarrollo de Sistema Informático	184.762.858	0	0	184.762.858	152.522.894			152.522.894	32.239.964
Licencias Informáticas	8.996.565	0	0	8.996.565	2.696.970			2.696.970	6.297.595
<b>TOTAL AL 31/03/2015</b>	<b>193.759.423</b>	<b>0</b>	<b>0</b>	<b>193.759.423</b>	<b>155.221.864</b>	<b>0</b>	<b>0</b>	<b>155.221.864</b>	<b>38.537.559</b>
<b>TOTAL AL 31/03/2014</b>	<b>193.759.423</b>	<b>0</b>	<b>0</b>	<b>193.759.423</b>	<b>116.469.979</b>	<b>0</b>	<b>0</b>	<b>116.469.979</b>	<b>77.289.444</b>

Las notas y los anexos que se acompañan son parte integrante de los Estados Financieros.

  
Lic. Guillermo José Canale Frescura  
Contador

  
Cra. Sadiz N. Avalos M.  
Sindico

  
Maria Teresa Britos de Cazal  
Vicepresidente

  
Arq. Osvaldo Cazal F.  
Presidente



Firmado al solo efecto de su  
identificación con el informe de  
Fecha **13 MAYO 2015**  
Paraguay Consulting Group



**Proyec**  
S.A.

Vende y Alquila  
Equipos para Obras

**BALANCE GENERAL AL 31 DE MARZO DEL 2015**

COMPARATIVO CON EL AÑO ANTERIOR  
(Expresado en guaraníes)

**INVERSIONES, ACCIONES, DEBENTURES Y OTROS TITULOS EMITIDOS EN SERIE  
PARTICIPACION EN OTRAS SOCIEDADES**

ANEXOC

Denominación y características de los valores Emisor	Clase	Valor Nominal Unitario	Cantidad	Valor Nominal Total	Valor Patrimonial Proporcional	Valor de Libros	Valor de Cotización	% de Participación	Información sobre el Emisor					
									Actividad Principal	Capital	Según Último Balance Resultado	Patrim. Neto		
Inversiones Temporarias														
<b>Totales al 31/03/2015</b>														
<b>Totales al 31/03/2014</b>														
Inversiones Permanentes														
<b>Totales al 31/03/2015</b>														
<b>Totales al 31/03/2014</b>														

Las notas y cuadros que se acompañan son parte integrante de los estados financieros.

**Proyec**  
S.A.

Arq. Osvaldo Cazal F.  
Presidente

Maria Teresa Britos de Cazal  
Vicepresidente

Cra. Sadiz N. Avalos M.  
Sindico

Lic. Guillermo José Canale Frescura  
Contador



Firmado al solo efecto de su identificación con el informe de

Fecha **13 MAYO 2015**

Paraguay Consulting Group



**Proyec**  
S.A.

Vende y Alquila  
Equipos para Obras

**BALANCE GENERAL AL 31 DE MARZO DEL 2015**

COMPARATIVO CON EL AÑO ANTERIOR

(Expresado en guaraníes)

**OTRAS INVERSIONES**

**ANEXO D**

CUENTAS	VALOR DE COSTO	AMORTIZACION	VALOR DE COTIZACION	VALOR REGISTRADO AÑO ACTUAL	VALOR REGISTRADO AÑO ANTERIOR	VALOR REGISTRADO AÑO ANTERIOR
INVERSIONES CORRIENTES ( DETALLAR)						
SUBTOTAL	0	0	0	0	0	0
<b>NO APLICABLE</b>						
INVERSIONES NO CORRIENTES (DETALLAR)						
SUBTOTAL	0	0	0	0	0	0
Totales al 31/03/2015	0	0	0	0	0	0
Totales al 31/03/2014	0	0	0	0	0	0

Las notas y cuadros que se acompañan son parte integrante de los estados financieros.

**Proyec**  
S.A.


Lic. Guillermo José Canale Frescura  
Contador

Cra. Sadiz N. Avalos M.  
Sindico

Maria Teresa Britos de Cazal  
Vicepresidente

Arq. Osvaldo Cazal F.  
Presidente



Firma de  solo efecto de su identificación con el informe de

Fecha: **13 MAYO 2015**

Paraguay Consulting Group



**Proyec**<sup>®</sup>  
S.A.

Vende y Alquila  
Equipos para Obras

**BALANCE GENERAL AL 31 DE MARZO DEL 2015**

COMPARATIVO CON EL AÑO ANTERIOR

(Expresado en guaraníes)

**PREVISIONES**

**ANEXO E**

RUBROS	SALDOS CIERRE AL INICIO	AUMENTOS	BAJAS	SALDOS AL 31/03/2015	SALDOS AL 31/03/2014
<b>DEDUCIDAS DEL ACTIVO</b>					
Incobrables	114.035.608			114.035.608	114.035.608
Obsolescencia de Mercaderías	0			0	2.006.081
Fondo Averías de Mercaderías	0			0	0
<b>TOTAL</b>	<b>114.035.608</b>	<b>0</b>	<b>0</b>	<b>114.035.608</b>	<b>116.041.689</b>
<b>INCLUIDAS EN EL PASIVO</b>					
-	0	0	0	0	0
<b>TOTAL</b>	<b>0</b>	<b>0</b>	<b>0</b>	<b>0</b>	<b>0</b>


Las notas y cuadros que se acompañan son parte integrante de los estados financieros.

  
Lic. Guillermo José Canale Frescura  
Contador

  
Cra. Sadiz N. Avalos M.  
Síndico

  
Maria Teresa Britos de Cazal  
Vicepresidente

  
Arq. Osvaldo Cazal F.  
Presidente



Firmado al solo efecto de su identificación con el informe de  
Fecha: **13 MAYO 2015**  
Paraguay Consulting Group



**Proyec**  
S.A.

Vende y Alquila  
Equipos para Obras

**BALANCE GENERAL AL 31 DE MARZO DEL 2015**

COMPARATIVO CON EL AÑO ANTERIOR

(Expresado en guaraníes)

**COSTO DE MERCADERIAS O PRODUCTOS VENDIDOS O SERVICIOS PRESTADOS**

(En miles de guaraníes)

ANEXO F

DETALLES	SALDOS AL 31/03/2015		SALDOS AL 31/03/2014	
<b>1- COSTO DE MERCADERIAS O PRODUCTOS VENDIDOS</b>				
<b>Existencias al Comienzo del Periodo</b>				
Mercaderias de reventa	4.161.710.834		4.325.173.375	
Productos Terminado	0		0	
Productos en proceso	0		0	
Materia primas y materiales	0		0	
Otros	0		0	
		<b>4.161.710.834</b>		<b>4.325.173.375</b>
<b>Compras y Costos de Producción del Ejercicio</b>				
Compras	3.762.195.058		3.546.227.411	
Costo de Producción	0		0	
		<b>3.762.195.058</b>		<b>3.546.227.411</b>
<b>Existencia al cierre del ejercicio</b>				
Mercaderias de reventa	6.094.207.246		6.725.914.944	
Productos terminados	0		0	
Productos en proceso	0		0	
Materia prima y materiales	0		0	
Otros	0		0	
		<b>6.094.207.246</b>		<b>6.725.914.944</b>
<b>2- COSTO DE SERVICIOS PRESTADOS</b>				
<b>Costo de Mercaderias o Productos Vendidos y servicios prestados</b>		<b>1.829.698.646</b>		<b>1.145.485.842</b>

Las notas y cuadros que se acompañan son parte integrante de los estados financieros.

Lic. Guillermo José Canale Frescura  
Contador

Cra. Sadiz M. Avalos M.  
Síndico

Maria Teresa Britos de Casal  
Vicepresidente

Arq. Osvaldo Casal F.  
Presidente



firmado al solo efecto de su  
identificación con el informe de  
Fecha **13 MAYO 2015**  
Paraguay Consulting Group



**Proyec**<sup>®</sup>  
S.A.

Vende y Alquila  
Equipos para Obras

**BALANCE GENERAL AL 31 DE MARZO DEL 2015**

COMPARATIVO CON EL AÑO ANTERIOR

(Expresado en guaraníes)

**ACTIVOS Y PASIVOS EN MONEDA EXTRANJERA**

**ANEXO G**

DETALLE	MONEDA EXTRANJERA		CAMBIO VIGENTE	MONEDA LOCAL	
	CLASE	MONTO		31/03/2015	31/03/2014
<b>ACTIVO</b>					
<b>ACTIVO CORRIENTE</b>					
<b>DISPONIBILIDADES</b>					
Banco de la Nación Argentina	U\$S	11.088,53	4.794,75	53.166.729	5.002.283
<b>Total del Activo Corriente</b>	U\$S	<b>11.088,53</b>	4.794,75	<b>53.166.729</b>	<b>5.002.283</b>
<b>Total del Activo</b>		<b>11.088,53</b>	<b>4.794,75</b>	<b>53.166.729</b>	<b>5.002.283</b>
<b>PASIVO</b>					
<b>Deudas Comerciales</b>					
Proveedores del Exterior M/E	U\$S	588.543,13	4.802,80	2.826.654.945	1.552.211.987
<b>Total del Pasivo</b>		<b>588.543,13</b>	<b>4.802,80</b>	<b>2.826.654.945</b>	<b>1.552.211.987</b>

Las notas y cuadros que se acompañan son parte integrante de los estados financieros.

Lic. Guillermo José Canale Frescura  
Contador

Cra. Sadiz N. Avalos M.  
Sindico

Maria Teresa Britos de Casal  
Vicepresidente

Arq. Osvaldo Casal F.  
Presidente



Firmado al solo efecto de su  
identificación con el informe de

Fecha **13 MAYO 2015**

Paraguay Consulting Group





# Proyec<sup>®</sup> S.A.

Vende y Alquila  
Equipos para Obras


## BALANCE GENERAL AL 31 DE MARZO DEL 2015

COMPARATIVO CON EL AÑO ANTERIOR  
(Expresado en guaraníes)

### INFORMACION REQUERIDA SOBRE COSTOS Y GASTOS

ANEXO H

Rubros	Gastos de Comercialización	Gastos de Administración	Otros Gastos	Gastos Financieros	Total al 31/03/2015	Total al 31/03/2014
Publicidad y Propaganda	20.735.782				20.735.782	14.559.671
Descuentos y Bonificaciones	16.690.844				16.690.844	7.134.311
Comisiones Pagadas					0	38.997.532
Fletes y Encomendas	3.409.093	51.468.817			54.877.910	14.093.918
Combustibles y Lubricantes	13.920.859				13.920.859	9.361.644
Gastos de personal	105.306.965	163.229.972			268.536.937	207.627.764
Suscripciones		12.325.503			12.325.503	4.957.118
Capacitación al Personal					0	409.090
Alquileres Pagados		61.418.445			61.418.445	18.661.905
Telefonía y Comunicaciones		22.143.987			22.143.987	48.323.425
Energía Eléctrica		12.796.638			12.796.638	11.991.376
Agua y Limpieza		6.440.853			6.440.853	5.201.286
Remuneración al Personal Superior		183.636.364			183.636.364	157.272.728
Papelería y Útiles		5.069.263			5.069.263	7.045.472
Gastos de Botiquin					0	0
Mantenimiento y Reparaciones de B.Uso		61.291.782			61.291.782	56.984.957
Uniformes					0	252.727
Movilidad y Viatico		38.359.248			38.359.248	1.246.720
Seguros Pagados		12.391.135			12.391.135	6.522.458
Donaciones y Contribuciones		210.000			210.000	210.000
Honorarios Profesionales y Serv.de Terceros		126.300.995			126.300.995	75.140.452
Depreciación del Ejercicio		173.781.441			173.781.441	0
Representación		15.894.499			15.894.499	2.018.039
Gastos de Escribanía		300.000			300.000	11.646.002
Créditos Incobrables					0	0
Seguridad		5.931.527			5.931.527	5.909.347
Gastos de Asamblea					0	0
Cafetería y Refrigerio		6.051.259			6.051.259	10.591.503
Gastos de Licitación		759.090			759.090	0
Amortización Sistema Informatico					0	0
Gastos Judiciales					0	0
Patentes y Tasas		12.032.400			12.032.400	7.498.355
Impuesto a la Renta		57.232.806			57.232.806	0
Impuestos Inmobiliario		4.868.400			4.868.400	5.010.681
IVA Gasto		282.864			282.864	539.213
Otros Tributos					0	0
Multas y Recargos		230.312			230.312	728.890
Intereses Pagados				27.687.943	27.687.943	19.028.493
Diferencia de Cambio		26.325.673		298.700	26.624.273	26.097.472
Comisiones Tarjetas de Crédito				2.028.397	2.028.397	1.473.732
Gastos Bancarios				7.024.890	7.024.890	5.880.677
Intereses Pagados s/Bonos Emitidos				162.123.288	162.123.288	160.943.425
Impuestos y Tasas					0	5.615.093
Gastos Varios					0	0
Movilidad y Viático (ND)					0	0
Donaciones y Contribuciones (ND)					0	0
Representación (ND)			2.756.713		2.756.713	6.902.580
Regalos Empresariales (ND)					0	0
Retribución al Personal Superior (ND)					0	0
Otros (ND)			16.817.899		16.817.899	8.218.158
<b>Totales al 31/03/2015</b>	<b>160.063.543</b>	<b>1.060.773.173</b>	<b>19.574.612</b>	<b>199.163.218</b>	<b>1.439.574.546</b>	
<b>Totales al 31/03/2014</b>	<b>154.138.608</b>	<b>601.895.448</b>	<b>20.735.831</b>	<b>187.326.327</b>		<b>964.096.214</b>



Las notas y cuadros que se acompañan son parte integrante de los estados financieros.

Lic. Guillermo José Gualle Frescura  
Contador

Cra.Sadiz N. Avalos M.  
Sindico

María Teresa Britos de Casal  
Vicepresidente

Arq. Osvaldo Casal P.  
Presidente

Firmado al solo efecto de su  
identificación con el informe de

Fecha 13 MAYO 2015

Paraguay Consulting Group  
Teléfono: (595 21) 300 086 (RA) - (0981) 803 709



**Proyec**<sup>®</sup>  
S.A.

Vende y Alquila  
Equipos para Obras

**BALANCE GENERAL AL 31 DE MARZO DEL 2015**

COMPARATIVO CON EL AÑO ANTERIOR

(Expresado en guaraníes)

**DATOS ESTADISTICOS**

**ANEXO I**

INDICADORES OPERATIVOS	Acumulado al fin del ejercicio	
	31/03/2015	31/03/2014
Volumen de Producción	-	-
Volumen de Ventas	3.698.019.282	7.601.544.387
Cantidad de Empleados y Obreros	52	47
Consumo de Energia	12.796.638	11.991.376
Cantidad de Sucursales	2	1

Las notas y cuadros que se acompañan son parte integrante de los estados financieros.

Lic. Guillermo José Canale Frescura  
Contador

Cra. Sadiz N. Avalos M.  
Síndico

Maria Teresa Britos de Cazal  
Vicepresidente

Arq. Osvaldo Cazal F.  
Presidente



26

Firmado al solo efecto de su  
identificación con el informe de

Fecha **13 MAYO 2015**

Paraguay Consulting Group



# Proyec<sup>®</sup> S.A.

Vende y Alquila  
Equipos para Obras

**BALANCE GENERAL AL 31 DE MARZO DEL 2015**  
COMPARATIVO CON EL AÑO ANTERIOR  
(Expresado en guaraníes)

**INDICES ECONOMICO - FINANCIERO**

**ANEXO J**

INDICES	Acumulado al Fin del Ejercicio	
	31/03/2015	31/03/2014
Liquidez (1)	2,85	3,40
Endeudamiento (2)	0,61	0,56
Rentabilidad (3)	7,28	-1,45
1) Activo Corriente Pasivo Corriente	2) Total del Pasivo Patrimonio Neto	3) Result. antes Imp. a la Renta Patrimonio Neto Excluido el Resultado del ejercicio


Las notas y cuadros que se acompañan son parte integrante de los estados financieros.

Lic. Guillermo José Canale Frescura  
Contador

Cra. Sadiz N. Avalos M.  
Sindico

Maria Teresa Britos de Cazal  
Vicepresidente

Arq. Osvaldo Cazal F.  
Presidente



Firmado al solo efecto de su  
identificación con el informe de

Fecha **13 MAYO 2015**

Paraguay Consulting Group



**Proyec**<sup>®</sup>  
S.A.

Vende y Alquila  
Equipos para Obras

## NOTAS A LOS ESTADOS FINANCIEROS AL 31 DE MARZO DE 2015

### NOTA 1. CONSIDERACION POR PARTE DE LA ASAMBLEA DE ACCIONISTAS

Los Estados Financieros serán considerados por la Asamblea General Ordinaria de Accionistas de la Sociedad, de acuerdo a lo establecido por los Estatutos Sociales y el artículo 1079 del Código Civil.

### NOTA 2. INFORMACION BASICA SOBRE LA ENTIDAD

#### 2.1. Naturaleza Juridica

Con la denominación de PROYEC SOCIEDAD ANONIMA se constituye, de acuerdo a los Estatutos Sociales que la rige y según las exigencias del Código Civil vigente y por las normas legales y reglamentarias que rigen el funcionamiento de lo que es objeto de su constitución.

PROYEC es una Sociedad, con fines de lucro, de libre adhesión de sus accionistas, dedicada a la construcción civil y vial e industrial.


En fecha 31 de julio de 1998, fue constituida por Escritura Pública Número cuarenta y uno ante la Escribana Pública Micheller Ifigenia Cabrera de Mechetti, en la que se constituye el primer Directorio de la Sociedad inscrita en el Registro de Personas Jurídicas y Asociaciones bajo el N° 343 en fecha 24 de septiembre de 1998, y en el Registro Público de Comercio bajo el N° 542, en fecha 30 de septiembre de 1998.

La Sociedad tiene por objeto:

- a) Realizar reformas; remodelaciones, montaje de edificios prefabricados, estandarizados, con fabricación propia o de terceros. Comprar maquinarias/o equipos para la construcción, o para instalaciones en edificios, realizar en ensamblado total o parcial de estructuras, construcciones de estructuras etc.
- b) Podrá igualmente realizar la explotación fabricación, transformación, alquiler y/o venta de equipos y maquinarias, nuevas o usadas para la construcción u otros usos, con la utilización de materiales adquiridos en plaza o importados, montaje de equipos ensamblados, reparaciones, confecciones de estructuras en general.
- c) Compra-venta de equipos y maquinarias de explotaciones en general, importaciones de materiales de insumo, productos semiacabados, maquinarias y sus piezas y repuestos; equipos e instalaciones para su uso propio o a pedido de terceros. Venta de sus construcciones en los mercados internos o del extranjero y toda clase de actividades relacionadas al ramo, así como toda clase de actividades comerciales, inmobiliarias, industriales, bursátiles, importaciones, exportaciones, fideicomisos, gestiones, mandatos, prestación de servicios, asesoramiento y asistencia, construcciones, además de todo tipo de actos, contrato u operaciones que se relacionen con el objeto de sus actividades sin ninguna limitación.

Son autoridades de PROYEC S.A.:

- a) La Asamblea de Accionistas
- a) El Directorio
- a) La Sindicatura



Página 8



La Sociedad tiene plena capacidad jurídica para celebrar toda clase de actos y contratos lícitos permitidos por las leyes pertinentes y estar en juicio como parte actor o demandada, querellante o querellada.

## 2.2. Base de preparación de los Estados Financieros

Para la preparación y presentación de los estados financieros la Sociedad adopta las siguientes principales políticas de contabilidad, siguiendo los lineamientos generales de las prácticas contables usuales del país y el Plan de Cuentas establecido acorde con el funcionamiento de la Sociedad.

### a) Base de preparación de los Estados Financieros

Los estados financieros han sido preparados en base a la moneda oficial del Paraguay; el Guaraní, de acuerdo a criterios de valores históricos. Excepto por lo expresado en los párrafos c) moneda extranjera y d) valuación de los activos fijos, de esta misma nota, no se ha considerado los efectos que las variaciones en el poder adquisitivo de la moneda nacional pudieran tener sobre los rubros que componen la estructura patrimonial.

### b) Reconocimiento de Ingresos y Egresos

Son reconocidos contablemente sobre la base del acumulado o devengo, sin considerar que los mismos hayan sido cobrados o pagados.

### c) Moneda Extranjera

Los activos y pasivos en moneda extranjera fueron valuados a los tipos de cambio que se encontraban vigentes a la fecha de cierre del Balance General. Al 31 de marzo de 2015 y 31 de marzo de 2014, los tipos de cambios utilizados por la Empresa para valuar los mismos era como sigue:


Concepto	31/03/2015		31/03/2014	
	Comprador	Vendedor	Comprador	Vendedor
US\$ 1 = G.	4.794,75	4.802,80	4.437,23	4.445,35

Las diferencias de cambio que se produjeron entre el valor histórico de registración y los valores revaluados, fueron reconocidas como ingresos y/o gastos en el período en que incurrieron.

### d) Valuación de los Activos Fijos

Los bienes de uso están registrados de acuerdo a los siguientes criterios:

- i. Los valores de origen de los bienes de uso y sus depreciaciones acumuladas existentes al inicio del ejercicio, se encuentran revaluados de acuerdo a lo establecido en la Ley N° 125/91, y la Ley N° 2421/04 considerando los coeficientes de actualización anual suministrados a tal efecto por el Ministerio de Hacienda.
- ii. Los bienes incorporados durante el año 2015 y 2014 se hallan registrados por su valor de adquisición y el revalúo y depreciación de los mismos se computa al mes siguiente de su adquisición, sobre la base lineal en los años estimados de vida útil.



Firmado al solo efecto de su identificación con el informe de

Fecha: 13 MAYO 2015

Página 9

iii. Las mejoras o adiciones son capitalizadas, mientras que los gastos de mantenimiento y/o reparaciones que no aumentan el valor de los activos y no prolongan su vida útil, son imputados como gastos en el período en que se originan.

iv. El valor residual de los bienes revaluados considerados en su conjunto, no excede su valor recuperable al cierre del ejercicio.

**e) Bienes de Cambio**

Las existencias se incorporan como bien de cambio a su costo de adquisición, más todas las erogaciones necesarias hasta poner los mismos en condiciones de utilización económica. La valuación final de las existencias así como el costo de las mercaderías vendidas, se determinan sobre la base del promedio ponderado por el costo histórico de adquisición.



**f) Provisiones para Deudores de Dudoso Cobro**

La Empresa constituye provisiones para deudores de dudoso cobro conforme a las exigencias establecidas en el Decreto N° 6359/05, Artículo 33.

**g) Impuesto a la Renta**

El impuesto a la renta que se carga a los resultados del año se basa en la utilidad contable antes de este concepto, ajustada por las partidas que la Ley N° 125/91 y la Ley N° 2421/04 de Adecuación Fiscal incluye o excluye para la determinación de la Renta Neta Imponible a la que se aplica la tasa del 10%.

**h) Reserva legal**

La sociedad constituye anualmente una reserva legal equivalente al 5% de la utilidad neta del ejercicio, en cumplimiento a lo establecido en el Artículo 91 de la Ley N° 1034/83, que es realizado. El registro es realizado una vez que la asamblea general de accionistas haya aprobado el balance general.

**i) Distribución de utilidades.**

La distribución de utilidades se realiza una vez que la asamblea general de accionistas haya aprobado los estados financieros, y en el momento y condiciones que la misma establezca, de conformidad con el Artículo 89 de la Ley N° 1034/83.

**NOTA 3. INFORMACION SOBRE PRINCIPALES CUENTAS ACTIVAS Y PASIVAS**

**3.1. DISPONIBILIDADES**

El saldo de este rubro al 31 de marzo de 2015 y al 31 de marzo de 2014, está compuesto por las siguientes cuentas:

CUENTAS	31/03/2015 G.	31/03/2014 G.
Caja	0	0
Recaudaciones a depositar	154.129.374	15.170.502
Fondo Fijo	1.666.466	1.606.858
Transporte	155.795.840	16.777.360

Firmado al solo efecto de su identificación con el informe de  
Página 10

Fecha 13 MAYO 2015





**Projec**<sup>®</sup>  
S.A.

Vende y Alquila  
Equipos para Obras



CUENTAS	31/03/2015	31/03/2014
	G.	G.
Transporte	155.795.840	16.777.360
Fondo Fijo – Requisiciones	10.763.272	4.550.580
Cheques Diferidos	254.828.471	67.354.181
Tarjetas a Cobrar	222.800	495.500
Banco Nacional de Fomento Cta. Cte.	6.806.500	6.861.500
HSBC Cta. Cte.	0	0
Banco de la Nación Argentina Cta. Cte.	1.326.403.124	538.500.846
Banco de la Nación Argentina Ahorro Dólares	53.166.729	5.002.283
Banco Continental Cta. Cte.	76.777.876	90.820.130
Banco Continental Cta. Ahorros	147.124.469	8.267.249
BBVA Cta. Cte.	54.856.565	127.557.758
Visión Banco Cta. Cte.	2.523.611	2.511.032
Banco Regional Cta. Cte.	12.769.052	264.521.502
Banco Itau Cta. Cte.	110.768.459	665.061.622
Banco Itau Cta. Ahorro	3.750.928	78.564.493
<b>TOTALES</b>	<b>2.216.557.696</b>	<b>1.876.846.036</b>

### 3.2. CREDITOS

Este rubro se compone de las siguientes cuentas:

CUENTAS	31/03/2015	31/03/2014
	G.	G.
CLIENTES VARIOS	3.442.024.942	783.494.679
(PREVISIONES)	-114.035.608	-114.035.608
<b>TOTALES</b>	<b>3.327.989.334</b>	<b>669.459.071</b>

### 3.3. OTROS CREDITOS

Este rubro se compone de las siguientes cuentas:

CUENTAS	31/03/2015	31/03/2014
	G.	G.
Impuesto al Valor Agregado	0	0
Retención IVA	18.775.849	15.210.589
Retención RENTA	2.964.754	34.323.224
Adelanto a Empleados	26.171.904	944.362
Anticipo Directores	0	0
Impuesto al Valor Agregado (10%)	51.692.521	417.650.958
Impuesto al Valor Agregado (5%)	0	0
Anticipo Impuesto a la Renta	0	20.972.344
Anticipo – Inmuebles	400.000.000	50.000.000
Anticipo a Proveedores del Exterior	408.258.531	38.991.000
Anticipo Proveedores Locales	5.380.000	1.647.023
Saldo a favor - Renta	7.707.221	0
<b>TOTALES</b>	<b>920.950.780</b>	<b>579.739.500</b>

Firmado al solo efecto de su identificación con el informe de **Página 11**

Fecha **13 MAYO 2015**

**Projec**<sup>®</sup>  
S.A.





### 3.4. BIENES DE CAMBIO

Este rubro se compone de las siguientes cuentas:

CUENTAS	31/03/2015	31/03/2014
	G.	G.
Importaciones en curso	814.292.275	0
Materia Prima	9.827.914	0
Insumos	27.014.421	0
Insumos Equipos de Alquiler	116.982.099	83.443.271
Repuestos de Equipos	1.470.718.363	1.390.358.347
Accesorios de Equipos	94.784.184	77.167.202
Equipos de Apuntalamiento	34.149.632	112.388
Equipos de Bombas para Desagote	19.143.474	60.741.115
Equipo Cercados Ventas	259.091	86.364
Equipos de Compactación de Terreno y Pav.	964.717.527	2.936.817.883
Equipos de Demolición	304.974.585	652.143.121
Equipos de Cortes	211.531.676	204.277.297
Equipos de Estructura Metálica	31.349.145	5.555.159
Equipos Generador de Electricidad	3.357.288	17.786.436
Equipos Artículos de Iluminación	153.777.123	11.721.565
Equipos de Limpieza	94.025.482	26.970.721
Equipos de Metalúrgica	3.454.545	3.454.545
Equipos Mezcladora de Concreto	4.666.726	3.645.458
Equipos de Perforación	43.452.969	28.500.415
Equipos de Seguridad	4.138.395	1.866.709
Equipos de Terminación de Pav. en Concreto	184.130.966	79.642.110
Equipos de Transporte Vertical	2.971.300	8.996.050
Equipos de Unidad Hidráulica	26.643.486	244.869.516
Equipos de Vibrado de Concreto	59.366.995	49.649.214
Equipos de Transporte Horizontal	3.442.561	9.895.455
Equipos Sist.de Fijación	8.824.541	8.146.055
Componentes	396.885.259	373.553.352
Movimiento de Suelo	0	233.810.089
Elaboración de armadura	233.439.702	113.568.437
Motores	104.378.320	99.136.670
Repuestos usados	15.266.082	0
Equip.Aire Acomprimado - Vta.	492.587.970	0
Tratamiento de Superficies	159.653.151	0
<b>TOTALES</b>	<b>6.094.207.246</b>	<b>6.725.914.944</b>

### 3.5. OTROS ACTIVOS

Este rubro se compone de las siguientes cuentas:

CUENTAS	31/03/2015	31/03/2014
	G.	G.
Anticipo de Importaciones	0	0
Garantía de Alquiler	7.540.000	7.540.000
Seguros a Vencer	30.316.324	19.527.166
<b>TOTALES</b>	<b>37.856.324</b>	<b>27.067.166</b>

Firmado al solo efecto de su  
identificación con el informe de

Página 12

Fecha **13 MAYO 2015**



**Proyec**  
S.A.

Vende y Alquila  
Equipos para Obras



### 3.6. CREDITOS NO CORRIENTES

Este rubro se compone de las siguientes cuentas:

CUENTAS	31/03/2015	31/03/2014
	G.	G.
Créditos en Gestión de Cobro	190.941.635	79.636.386
Clientes de Dudoso Cobro	79.778.562	79.778.562
Clientes de Dudoso Cobro - Administrativos	63.283.073	0
Créditos en Gestión Judicial	423.847.596	435.827.596
<b>TOTALES</b>	<b>757.850.866</b>	<b>595.242.544</b>

### 3.7. INVERSIONES NO CORRIENTES

Este rubro se compone de las siguientes cuentas:

CUENTAS	31/03/2015	31/03/2014
	G.	G.
Acciones en Otras Empresas	0	0
<b>TOTALES</b>	<b>0</b>	<b>0</b>

### 3.8. BIENES DE USO

Este rubro se compone de las siguientes cuentas:

CUENTAS	31/03/2015	31/03/2014
	G.	G.
Inmuebles	5.559.014.391	4.803.917.450
Dep. Acumulada mejoras en Construcciones	-377.388.394	-324.396.039
Instalaciones	240.177.176	82.274.322
Dep. Acumulada de Instalaciones	-28.453.934	-23.591.917
Rodados	1.328.393.120	1.108.075.150
Dep. Acumulada Rodados	-689.493.062	-622.183.294
Equipos de informática	420.777.221	416.148.756
Dep. Acumulada Equipos de Informática	-347.045.954	-306.349.787
Muebles y Equipos de Oficina	268.863.758	231.353.002
Dep. Acumulada Muebles y Útiles	-147.565.931	-125.668.325
Apuntalamiento	442.850.227	431.009.633
Dep. Acumulada Apuntalamiento	-201.042.015	-149.760.412
Bombas para Desagote	52.298.091	50.134.683
Dep. Acumulada Bombas para Desagote	-14.806.073	-9.544.125
Cercados	9.560.181	9.283.574
Dep. Acumulada Cercados	-3.691.458	-2.713.337
Compact. de Terrenos y Pavimentos	1.098.041.685	1.062.710.850
Dep. Acum. Compact. de Terrenos y Pav.	-345.190.739	-223.498.545
Demolición	336.617.198	327.079.779
Dep. Acumulada Demolición	-136.403.275	-100.537.765
Cortes	39.994.997	38.747.351
Dep. Acumulada Cortes	-13.159.071	-9.112.040
Transporte	7.492.348.139	6.663.378.964

Página 13

Firmado al solo efecto de su  
identificación con el informe de

Fecha **13 MAYO 2015**  
Báttiana - proyec@proyec.com.py



**Proyec**<sup>®</sup>  
S.A.

Vende y Alquila  
Equipos para Obras



CUENTAS	31/03/2015	31/03/2014
	G.	G.
Transporte	7.492.348.139	6.663.378.964
Escaleras	12.137.382	11.851.363
Dep. Acumulada Escaleras	-6.545.165	-5.057.537
Estructuras Metálicas	1.840.295.408	1.777.011.866
Dep. Acumulada Estructuras Metálicas	-973.265.733	-839.480.843
Generador de Electricidad	37.078.031	35.987.489
Dep. Acum. Generador de Electricidad.	-13.351.482	-9.174.782
Iluminación	14.964.939	14.498.453
Dep. Acumulada Iluminación	-5.004.045	-3.418.033
Limpieza	42.517.292	41.296.522
Dep. Acumulada de Limpieza	-16.932.036	-12.299.615
Metalúrgica	12.282.765	11.850.318
Dep. Acumulada Metalúrgica	-2.773.456	-1.578.405
Mezcladora de Concreto	31.000.422	17.987.647
Dep. Acum. Mezcladora de Concreto	-6.344.617	-4.454.866
Perforación	37.292.703	36.172.943
Dep. Acumulada Perforación	-13.238.214	-9.575.324
Prensador	11.547.913	11.300.768
Dep. Acumulada Prensador	-6.959.739	-5.430.347
Seguridad	4.525.491	4.363.738
Dep. Acumulada Seguridad	-966.519	-521.648
Terminación de Pavim. de Concreto	80.010.711	77.934.675
Dep. Acum. Terminación Pavim de Concreto	-38.203.824	-28.622.651
Transporte Vertical	41.608.008	40.338.953
Dep. Acum. Transporte Vertical	-14.635.350	-10.195.090
Unidad Hidráulica	413.134.060	400.765.348
Dep. Acumulada Unidad Hidráulica	-150.617.301	-106.971.670
Vibrado de Concreto	29.818.140	28.995.927
Dep. Acumulada Vibrado de Concreto	-12.379.352	-9.465.969
Movimiento de Suelos	473.053.857	456.660.268
Dep. Acumulada Movimiento de Suelo	-115.415.867	-67.263.843
Transporte Horizontal	28.594.322	28.212.315
Dep. Acumulada Transporte Horizontal	-20.932.431	-19.138.450
Sistemas de Fijación	2.499.172	2.419.864
Dep. Acumulada Sistemas de Fijación	-768.481	-536.057
Kit de Equipos	646.343	623.471
Dep. Acumulada Kit de Equipos	-143.104	-80.199
Elaboración de Armadura	51.738.181	49.849.388
Dep. Acumulada Elaboración de Armadura	-10.179.744	-4.984.939
Motores	9.271.822	8.933.336
Dep. Acumulada Motores	-1.824.274	-893.333
Útiles y enseres	487.105	472.839
Dep. Acumulada Útiles y Enseres	-184.435	-133.990
Herramientas de Taller	252.838.259	206.569.464
Dep. Acumulada Herramientas de Taller	-90.213.307	-73.359.433
Equipos y Maquinarias – Sucursal	6.000.000	6.000.000
Depreciación Acumulada	-173.781.441	0
Muebles y Equipos de Oficina - Sucursal	101.549.855	14.000.000
Equipos y Sist.de Informática - Sucursal	6.258.592	5.055.979
Transporte	9.358.838.995	8.739.894.874

Firmado al solo efecto de su identificación con el informe de

Página 14

Fecha **13 MAYO 2015**



**Proyec**<sup>®</sup>  
S.A.

Vende y Alquila  
Equipos para Obras

CUENTAS	31/03/2015 G.	31/03/2014 G.
Transporte	9.358.838.995	8.739.894.874
Utiles y Enseres - Sucursal	457.216	0
Muebles y Utiles	0	119.999
Herramientas - Sucursal	0	18.990.910
<b>TOTALES</b>	<b>9.359.296.211</b>	<b>8.759.005.783</b>

### 3.9. INTANGIBLES

Este rubro se compone de las siguientes cuentas:

CUENTAS	31/03/2015 G.	31/03/2014 G.
Desarrollo de sistema Informático	184.762.858	184.762.858
Amortización Acumulada, Sist. Informático	-155.221.864	-116.469.979
Licencias Informáticas	8.996.565	8.996.565
<b>TOTALES</b>	<b>38.537.559</b>	<b>77.289.444</b>

### 3.10. DEUDAS COMERCIALES

Este rubro se compone de las siguientes cuentas:

CUENTAS	31/03/2015 G.	31/03/2014 G.
Proveedores Locales	367.764.725	251.834.698
Proveedores del Exterior	2.826.654.945	1.552.211.987
Cheques Emitidos a Pagar	0	0
Tarjeta de Crédito a Pagar	14.637.618	3.741.920
Anticipo de Clientes	14.385.263	427.879.779
<b>TOTALES</b>	<b>3.223.442.551</b>	<b>2.235.668.384</b>



### 3.11. DEUDAS FINANCIERAS

Este rubro se compone de las siguientes cuentas:

CUENTAS	31/03/2015 G.	31/03/2014 G.
<b>Corto Plazo</b>		
Banco de la Nación Argentina - Capital	942.000.000	603.000.000
Banco de la Nación Argentina - Intereses	49.133.507	11.702.823
<b>Total Corto Plazo</b>	<b>991.133.507</b>	<b>614.702.823</b>
<b>Largo Plazo</b>		
Bonos-Bolsa de Val. & Prod. de Asunción S.A. - Capital	4.024.103.012	3.994.441.361
Bonos-Bolsa de Val. & Prod. de Asunción S.A. - Interes	210.760.265	0
<b>Total Largo Plazo</b>	<b>4.234.863.277</b>	<b>3.994.441.361</b>
<b>TOTALES</b>	<b>5.225.996.784</b>	<b>4.609.144.184</b>

Firmado al solo efecto de su identificación con el informe de  
Página 15

Fecha 13 MAYO 2015



(\*) Por Resolución CNV N° 69E/13, del 26/11/2013, de la Comisión Nacional de Valores y Resolución N° 1224/13, del 03/12/2013, de la Bolsa de Valores & Productos de Asunción S.A. (BVPASA), se registra y habilita el Programa de Emisión Global de Bonos de Proyec S.A., para ser negociados a través de las ruedas de negociación de la BVPASA, vía Sistema Electrónico de Negociación, cuyas características son las siguientes:

**Monto de la Emisión Global:** Gs. 4.000.000.000 (Guaraníes Cuatro Mil Millones)

**Moneda:** Guaraníes

**Corte Mínimo:** Gs. 1.000.000 (Guaraníes Un Millón)

**Plazo de Vencimiento:** De 365 a 1825 días

**Garantía:** A sola firma


**Destino de los Fondos:** Los recursos serán destinados para la ampliación y remodelación edilicia, local Casa Central: Gs. 600.000.000 – 15%; Apertura de Sucursal, acondicionamiento y equipamiento de local alquilado: Gs. 520.000.000 – 13%; Adquisición de vehículos para reparto y operativa de área técnica para Sucursal: Gs. 240.000.000 – 6%; Acondicionamiento de local Sauce, depósitos y oficinas Proyec S.A.: Gs. 240.000.000 – 6%; Adquisición de maquinarias viales destinadas a alquiler: Gs. 1.480.000.000 – 37%; Adquisición de maquinarias de pequeño y mediano porte destinadas a alquiler: Gs. 920.000.000 – 23%.

**Rescate Anticipado:** No se prevén rescates anticipados

### 3.12. DEUDAS FISCALES

Este rubro se compone de las siguientes cuentas:

CUENTAS	31/03/2015 G.	31/03/2014 G.
Impuesto a la Renta a Pagar	57.232.806	0
Retención de Impuestos	140.950	153.672
IVA Débito Fiscal 10%	0	0
<b>TOTALES</b>	<b>57.373.756</b>	<b>153.672</b>



### 3.13. DEUDAS SOCIALES

Este rubro se compone de las siguientes cuentas:

CUENTAS	31/03/2015 G.	31/03/2014 G.
Instituto de Previsión Social	30.635.081	27.090.545
Honorarios Profesionales	8.000.000	0
Aguinaldo a Pagar	27.017.998	19.574.664
Remuneracion Personal Superior	35.350.000	0
Sueldos y Jornales a Pagar	51.634.107	6.733.533
<b>TOTALES</b>	<b>152.637.186</b>	<b>53.398.742</b>

Firmado al solo efecto de su  
identificación con el informe de

Fecha **13 MAYO 2015**

Paraguay Consulting Group

Página 16

**Proyec**

**NOTA 4. OPERACIONES CON SOCIEDADES VINCULADAS**

En fecha 22/10/2012, la sociedad ha firmado un acuerdo de consorcio con la empresa Energy Management International S.A. (EMI S.A.), denominado "PROEMI", con el objeto de unir sus recursos y esfuerzos para la adquisición de equipos, herramientas y maquinarias para construcción, industria, obras y eventos públicos, que ya tiene importado en la actualidad la empresa EMI S.A. y los futuros que sean necesarios y se acuerden importar a través de la misma, y que Proyec S.A. comercialice dichas mercancías con el apoyo técnico-comercial de EMI S.A., haciendo así de Proyec S.A. una empresa con nuevas prestaciones y posibilidad de ofertar mayor variedad y cantidad de productos en el Paraguay.

Aporte de las Partes: Las partes del Consorcio hicieron los siguientes aportes: Proyec S.A. aporta instalaciones, servicio técnico, departamento comercial, marca, cartera de clientes, posicionamiento en el mercado y experiencia; EMI S.A. aporta Instalaciones, equipos en existencia, experiencia. Los aportes de cada parte se consideran equivalentes en valor y las partes tienen la misma participación en los Activos aportados, los cuales a efectos de capital inicial operativo son valorados en conjunto en Guaraníes un millón.

El 13/08/13 el acuerdo fue cancelado por las partes, no habiendo registrado operaciones en el año.

**NOTA 5. CONTINGENCIAS Y COMPROMISOS**

Al 31 de marzo de 2014 no existen situaciones contingentes, ni reclamos en la generación de obligaciones para la Sociedad adicionales a las que se presentan en estos estados financieros.




**NOTA 6. HECHOS POSTERIORES**

Entre la fecha de cierre del ejercicio y la fecha de preparación de estos estados financieros, no han ocurrido hechos significativos de carácter financiero o de otra índole que afecten la situación patrimonial o financiera o los resultados de la Sociedad al 31 de marzo de 2015.

  
Lic. Guillermo J. Canale Frescura  
Contador

  
Cra. Sadiz N. Avalos M.  
Sindico

  
María Teresa Britos de Cazal  
Vicepresidente

  
Arq. Osvaldo Cazal F.  
Presidente

Firmado al solo efecto de su  
identificación con el informe de  
Fecha: 13 MAYO 2015  
Paraguay Consulting Group



## INFORME DE AUDITORÍA - REVISIÓN LIMITADA DE ESTADOS FINANCIEROS AL 31 DE MARZO DE 2015

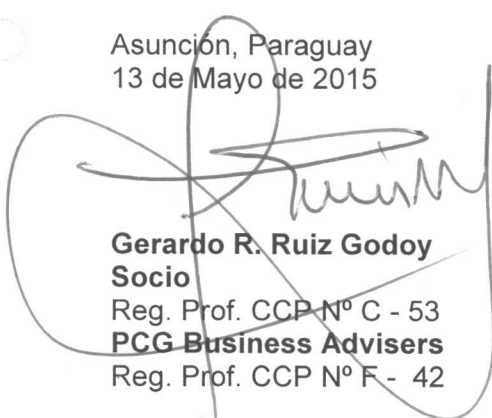
A los Señores  
Presidente y Miembros del Directorio de  
**PROYEC S.A.**  
Asunción, Paraguay


Hemos revisado el Balance General de **PROYEC S.A.** al 31 de Marzo de 2015, y su correspondiente estado de resultados, así como los demás Estados Financieros que se acompañan, los cuales son de responsabilidad de la administración de la compañía. Nuestra responsabilidad es emitir un informe de revisión limitada sobre estos estados financieros basados en nuestra revisión.

Condujimos nuestra revisión de acuerdo con la Norma Internacional de Auditoría aplicables a trabajos de revisión limitada de estados financieros. Esta norma requiere que planeemos y desempeñemos la revisión para obtener certeza moderada sobre si los estados financieros están libres de representación errónea de importancia relativa. Una revisión se limita primordialmente a investigaciones con personal de la compañía y a procedimientos analíticos aplicados a datos financieros, así que proporciona menos certeza que una auditoría. Debido a que el trabajo parcial desarrollado forma parte de la Auditoría de los Estados Financieros de **PROYEC S.A.**, al 31 de diciembre de 2015, no hemos desarrollado aún todos los procedimientos de auditoría y, de acuerdo con eso, no expresamos todavía una opinión de auditoría.

Basados en nuestra revisión, no han surgido a nuestra atención nada que nos haga creer que los estados financieros que se acompañan no estén presentados razonablemente, en todos sus aspectos importantes, de acuerdo con Normas Internacionales de Contabilidad.

Asunción, Paraguay  
13 de Mayo de 2015

  
**Gerardo R. Ruiz Godoy**  
Socio  
Reg. Prof. CCP N° C - 53  
**PCG Business Advisers**  
Reg. Prof. CCP N° F - 42





## INFORME DEL SÍNDICO

**Al Señor Presidente y Miembros del Directorio de PROYEC S.A.:**

De conformidad con las disposiciones legales, he examinado el Estado de Situación Patrimonial de PROYEC S.A. y el correspondiente Estado de Resultados e Informes complementarios al 31/03/2015.

La revisión consistió principalmente en entender el sistema para la elaboración de los Estados Contables, aplicación de procedimientos de revisión analítica y realización de investigaciones con el personal responsable de las cuestiones financieras y contables.

Dentro del alcance del trabajo, no he tomado conocimiento de ninguna modificación importante que deba hacerse a los Estados Contables adjuntos para que estén de conformidad con los principios de contabilidad generalmente aceptados.

Asunción, 02 de Mayo de 2015

  
Cra. Sadiz N. Avalos M.  
Síndico





### Acta de Directorio N° 80


En la Ciudad de Asunción, a los seis días del mes de mayo del año dos mil quince, siendo las 16:30 horas se reúnen los miembros del Directorio de PROYEC S.A., en su local social de la calle López de Filippis c/ Battilana de ésta Ciudad, hallándose presentes los Señores Arq. Osvaldo Pablo Cazal Faitini, María Teresa Britos de Cazal y Rodrigo Sebastián Cazal Britos, bajo la presidencia del primero de los nombrados, a objeto de deliberar sobre el siguiente:

#### ORDEN DEL DÍA


- 1) Aprobación de la documentación correspondiente al ejercicio intermedio cerrado al 31 de Marzo de 2015, que la sociedad presentará a la Comisión Nacional de Valores y a la Bolsa de Valores y Productos de Asunción S.A., según lo dispuesto en la Resolución N° 5/92 Art. 4 literal A.

Los miembros del Directorio al realizar la revisión de los informes de la sociedad, recibidos con anterioridad a la fecha de la presente reunión, resuelven aprobarlos por unanimidad.

Por tanto, sin otro punto que tratar y dada la conformidad de todos los presentes con la decisión adoptada, se suscribe la presente Acta dando por finalizada la sesión, siendo las 17:30 horas.

  
Rodrigo Sebastián Cazal Britos  
Director Titular

  
María Teresa Britos de Cazal  
Vicepresidente

  
Arq. Osvaldo P. Cazal Faitini  
Presidente

ES FOTOCOPIA FIEL  
DEL ORIGINAL

