



**Proyec**<sup>®</sup>  
S.A.

Vende y Alquila  
Equipos para Obras

Firmado al solo efecto de su  
identificación con el informe de

Fecha **10 AGO. 2015**

Paraguay Consulting Group

**ESTADO DE SITUACION PATRIMONIAL  
CORRESPONDIENTE AL 30 DE JUNIO DE 2015  
Comparativo con el ejercicio anterior  
(EXPRESADO EN GUARANIES)**

ACTIVO	30/06/2015	30/06/2014	PASIVO	30/06/2015	30/06/2014
<b>ACTIVO</b>			<b>PASIVO</b>		
<b>ACTIVO CORRIENTE</b>			<b>PASIVO CORRIENTE</b>		
Disponibilidades (Nota 3.1)	1.522.429.517	499.886.706	Comerciales (Nota 3.10)	1.702.763.034	1.331.959.997
Créditos (Nota 3.2)	2.100.605.929	1.140.152.982	Financieras (Nota 3.11)	941.415.732	933.700.248
Otros Créditos (Nota 3.3)	1.490.599.272	460.208.099	Fiscales (Nota 3.12)	76.389.850	82.031
Bienes de Cambio (Nota 3.4)	6.000.094.716	6.135.525.741	Sociales (Nota 3.13)	205.554.351	80.137.737
Otros Activos (Nota 3.5)	30.265.488	27.067.166			
<b>Total Activo Corriente</b>	<b>11.143.994.922</b>	<b>8.262.840.694</b>	<b>Total Pasivo Corriente</b>	<b>2.926.122.967</b>	<b>2.345.880.013</b>
<b>ACTIVO NO CORRIENTE</b>			<b>PASIVO NO CORRIENTE</b>		
Créditos (Nota 3.6)	757.850.866	638.110.462	Financieras (Nota 3.11)	4.234.863.277	4.234.863.289
Inversiones (Nota 3.7)	0	0	<b>Total Pasivo No Corriente</b>	<b>4.234.863.277</b>	<b>4.234.863.289</b>
Bienes de Uso (Nota 3.8)	9.258.621.287	9.747.716.147			
Bienes Intangibles (Nota 3.9)	38.537.559	77.289.444	<b>Total Pasivo</b>	<b>7.160.986.244</b>	<b>6.580.743.302</b>
<b>Total Activo no Corriente</b>	<b>10.055.009.712</b>	<b>10.463.116.053</b>	<b>PATRIMONIO NETO</b>		
			Capital	5.000.000.000	5.000.000.000
			Reserva Legal	300.000.000	300.000.000
			Reserva de Revalúo	2.485.080.625	2.147.602.832
			Resultado Acumulado	5.601.257.790	4.878.218.263
			Resultado del Ejercicio	651.679.975	-180.607.650
			<b>Total Patrimonio Neto</b>	<b>14.038.018.390</b>	<b>12.145.213.445</b>
<b>Total Activo</b>	<b>21.199.004.634</b>	<b>18.725.956.747</b>	<b>Total Pasivo y Patrimonio Neto</b>	<b>21.199.004.634</b>	<b>18.725.956.747</b>

Las notas y los anexos que se acompañan son parte integrante de los estados financieros.

  
Lic. Guillermo José Canale Frescura  
Contador

  
Cra. Sadiz N. Avalos M.  
Sindico

  
María Teresa Britos de Casal  
Vicepresidente

  
Arq. Osvaldo Casal F.  
Presidente





**Proyec**  
S.A.

Vende y Alquila  
Equipos para Obras

Firmado al solo efecto de su  
identificación con el informe de

Fecha **10 AGO. 2015**

Paraguay Consulting Group

**ESTADO DE RESULTADO**  
**CORRESPONDIENTE AL 30 DE JUNIO DE 2015**  
**Comparativo con el ejercicio anterior**  
(EXPRESADO EN GUARANIES)

CONCEPTOS	30/06/2015	30/06/2014
Ventas de Mercaderías, Comisiones y Obras	6.618.469.958	4.364.019.738
Menos: Costo de Mercaderías y de Obras (Anexo F)	-4.071.435.074	-2.461.796.452
<b>Utilidad Operativa Bruta</b>	<b>2.547.034.884</b>	<b>1.902.223.286</b>
<b>Mas:</b>		
Intereses Cobrados	3.350.206	7.406.320
Financieros (Diferencias de cambio)	33.534.679	46.135.359
Ingresos Varios	87.280.335	50.701.796
Comisiones cobradas	1.090.397.042	0
	<b>1.214.562.262</b>	<b>104.243.475</b>
<b>Menos: GASTOS OPERATIVOS</b>		
Comercialización (Anexo H)	-379.892.721	-372.871.284
Administrativos (Anexo H)	-2.212.607.658	-1.171.776.984
Otros (Anexo H)	-33.732.489	-43.448.398
Gastos Financieros (Anexo H)	-407.501.772	-598.977.745
	<b>-3.033.734.640</b>	<b>-2.187.074.411</b>
<b>RESULTADO POR OPERACIONES ORDINARIAS</b>	<b>727.862.506</b>	<b>-180.607.650</b>
<b>Menos:</b>		
Impuesto a la Renta	76.182.531	0
<b>RESULTADO DEL EJERCICIO</b>	<b>651.679.975</b>	<b>-180.607.650</b>

Las notas y los anexos que se acompañan son parte integrante de los estados financieros.


Lic. Guillermo José Canale Frescura  
Contador

Cra. Sadiz N. Avalos M.  
Sindico

María Teresa Britos de Casal  
Vicepresidente

Arq. Osvaldo Casal F.  
Presidente





**Proyec**  
S.A.  
Vende y Alquila  
Equipos para Obras

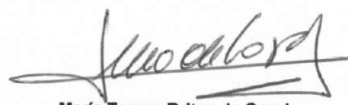
ESTADO DE VARIACION DEL PATRIMONIO NETO  
CORRESPONDIENTE AL EJERCICIO FINALIZADO EL 30 DE JUNIO DE 2015  
Comparativo con el ejercicio anterior  
(EXPRESADO EN GUARANIES)


CUENTAS	CAPITAL SOCIAL	PRIMAS DE EMISION	CAPITAL INTEGRADO	RESERVA LEGAL	RESERVA DE REVALUO	RESULTADO ACUMULADO	RESULTADO DEL EJERCICIO	TOTAL DEL PATRIMONIO NETO AL 30/06/15	TOTAL DEL PATRIMONIO NETO AL 30/06/14
Saldo al inicio del ejercicio	5.000.000.000	0	5.000.000.000	300.000.000	2.147.602.832	4.878.218.263	-180.607.650	12.145.213.445	12.145.213.445
Movimientos subsecuentes									
Transferencias de Resultados	0	0	0	0	0	-180.607.650	180.607.650	0	
Distribución de Resultados	0	0	0	0	0	903.647.177	0	903.647.177	
Reserva Legal	0	0	0	0	0	0	0	0	
Reserva de Revalúo	0	0	0	0	337.477.793	0	0	337.477.793	
Resultado del Ejercicio	0	0	0	0	0	0	651.679.975	651.679.975	
Saldo al 30/06/15	5.000.000.000	0	5.000.000.000	300.000.000	2.485.080.625	5.601.257.790	651.679.975	14.038.018.390	
Saldo al 30/06/14	5.000.000.000	0	5.000.000.000	300.000.000	2.147.602.832	4.878.218.263	-180.607.650		12.145.213.445

Las notas y los anexos que se acompañan son parte integrante de los estados financieros.

  
Guillermo José Canale Frescura  
Contador

  
Cra. Sadiz N. Avalos M.  
Sindico

  
María Teresa Britos de Casal  
Vicepresidente

  
Arq. Osvaldo Casal F.  
Presidente



Firmado al solo efecto de su  
identificación con el informe de  
Fecha  
**1 0 AGO. 2015**  
Paraguay Consulting Group



**Proyec**<sup>®</sup>  
S.A.

Vende y Alquila  
Equipos para Obras

Firmado al solo efecto de su  
identificación con el informe de

Fecha **10 AGO. 2015**

Paraguay Consulting Group

**ESTADO DE FLUJO DE EFECTIVO**  
**CORRESPONDIENTE AL EJERCICIO FINALIZADO EL 30 DE JUNIO DE 2015**  
**Comparativo con el ejercicio anterior**  
(Expresado en Guaraníes)

	AI 30/06/15	AI 30/06/14
<b>Flujo de efectivo por las actividades operativas</b>		
Ventas Netas (cobro neto)	8.215.860.174	3.833.156.951
Costo de ventas (pago neto)	(3.111.589.770)	(2.753.510.376)
Efectivo pagado a empleados	(509.454.314)	(399.533.953)
Efectivo generado (usado) por otras actividades	(4.263.218.604)	(2.166.830.450)
<b>Total de efectivo de las actividades operativas antes de cambios en los activos de operaciones.</b>	<b>331.597.486</b>	<b>(1.486.717.828)</b>
<b>(Aumento) disminución en los activos de operación</b>		
Efecto del IVA	(173.790.707)	(219.136.200)
Fondo anticipados de clientes	0	0
	<b>(173.790.707)</b>	<b>(219.136.200)</b>
<b>Efectivo Neto de actividades de operación antes de impuestos</b>	<b>157.806.779</b>	<b>(1.705.854.028)</b>
Impuestos	(81.552.656)	(54.830.469)
<b>Efectivo Neto por (o usado) en actividades de operación</b>	<b>76.254.123</b>	<b>(1.760.684.497)</b>
<b>Flujo de efectivo por actividades de inversión</b>		
Compra de propiedad, planta y equipo	(135.874.526)	(1.731.616.329)
<b>Efectivo Neto por (o usado) en actividades de inversión</b>	<b>(135.874.526)</b>	<b>(1.731.616.329)</b>
<b>Flujo de efectivo por actividades de financiamiento</b>		
Aportes de capital	-	-
Préstamos	148.998.630	1.307.241.268
Dividendos pagados	(306.907.001)	(501.145.935)
Intereses pagados	(401.670.234)	(592.782.628)
<b>Efectivo Neto por (o usado) en actividades financieras</b>	<b>(559.578.605)</b>	<b>213.312.705</b>
Efectos de las ganancias o pérdidas de cambio en el efectivo y sus equivalentes	0	0
<b>Aumento (o disminución) neto de efectivos y sus equivalentes</b>	<b>(619.199.008)</b>	<b>(3.278.988.121)</b>
<b>Efectivo y su equivalente al comienzo del periodo</b>	<b>2.141.628.525</b>	<b>3.778.874.827</b>
<b>Efectivo y su equivalente al cierre del periodo</b>	<b>1.522.429.517</b>	<b>499.886.706</b>



Las notas y los anexos que se acompañan son parte integrante de los Estados Financieros.

Lic. Guillermo José Canale Frescura  
Contador

Cra. Sadiz N. Avalos M.  
Sindico

María Teresa Britos de Cazal  
Vicepresidente

Arq. Osvaldo Cazal F.  
Presidente





**Proyec**  
S.A.

Vende y Alquila  
Equipos para Obras

Firmado al solo efecto de su  
identificación con el informe de

Fecha **10 AGO. 2015**

Paraguay Consulting Group

## NOTAS A LOS ESTADOS FINANCIEROS AL 30 DE JUNIO DE 2015

### NOTA 1. CONSIDERACION POR PARTE DE LA ASAMBLEA DE ACCIONISTAS

Los Estados Financieros serán considerados por la Asamblea General Ordinaria de Accionistas de la Sociedad, de acuerdo a lo establecido por los Estatutos Sociales y el artículo 1079 del Código Civil.

### NOTA 2. INFORMACION BASICA SOBRE LA ENTIDAD

#### 2.1. Naturaleza Jurídica

Con la denominación de PROYEC SOCIEDAD ANONIMA se constituye, de acuerdo a los Estatutos Sociales que la rige y según las exigencias del Código Civil vigente y por las normas legales y reglamentarias que rigen el funcionamiento de lo que es objeto de su constitución.

PROYEC es una Sociedad, con fines de lucro, de libre adhesión de sus accionistas, dedicada a la construcción civil y vial e industrial.

En fecha 31 de julio de 1998, fue constituida por Escritura Pública Número cuarenta y uno ante la Escribana Pública Micheller Ifigenia Cabrera de Mechetti, en la que se constituye el primer Directorio de la Sociedad inscrita en el Registro de Personas Jurídicas y Asociaciones bajo el N° 343 en fecha 24 de septiembre de 1998, y en el Registro Público de Comercio bajo el N° 542, en fecha 30 de septiembre de 1998.

La Sociedad tiene por objeto:

- a) Realizar reformas; remodelaciones, montaje de edificios prefabricados, estandarizados, con fabricación propia o de terceros. Comprar maquinarias y/o equipos para la construcción, o para instalaciones en edificios, realizar en ensamblado total o parcial de estructuras, construcciones de estructuras etc.
- b) Podrá igualmente realizar la explotación fabricación, transformación, alquiler y/o venta de equipos y maquinarias, nuevas o usadas para la construcción u otros usos, con la utilización de materiales adquiridos en plaza o importados, montaje de equipos ensamblados, reparaciones, confecciones de estructuras en general.
- c) Compra-venta de equipos y maquinarias de explotaciones en general, importaciones de materiales de insumo, productos semiacabados, maquinarias y sus piezas y repuestos; equipos e instalaciones para su uso propio o a pedido de terceros. Venta de sus construcciones en los mercados internos o del extranjero y toda clase de actividades relacionadas al ramo, así como toda clase de actividades comerciales, inmobiliarias, industriales, bursátiles, importaciones, exportaciones, fideicomisos, gestiones, mandatos, prestación de servicios, asesoramiento y asistencia, construcciones, además de todo tipo de actos, contrato u operaciones que se relacionen con el objeto de sus actividades sin ninguna limitación.

Son autoridades de PROYEC S.A.:

- a) La Asamblea de Accionistas
- a) El Directorio
- a) La Sindicatura



La Sociedad tiene plena capacidad jurídica para celebrar toda clase de actos y contratos lícitos permitidos por las leyes pertinentes y estar en juicio como parte actor o demandada, querellante o querellada.

## 2.2. Base de preparación de los Estados Financieros

Para la preparación y presentación de los estados financieros la Sociedad adopta las siguientes principales políticas de contabilidad, siguiendo los lineamientos generales de las prácticas contables usuales del país y el Plan de Cuentas establecido acorde con el funcionamiento de la Sociedad.

### a) Base de preparación de los Estados Financieros

Los estados financieros han sido preparados en base a la moneda oficial del Paraguay; el Guaraní, de acuerdo a criterios de valores históricos. Excepto por lo expresado en los párrafos c) moneda extranjera y d) valuación de los activos fijos, de esta misma nota, no se ha considerado los efectos que las variaciones en el poder adquisitivo de la moneda nacional pudieran tener sobre los rubros que componen la estructura patrimonial.

### b) Reconocimiento de Ingresos y Egresos

Son reconocidos contablemente sobre la base del acumulado o devengo, sin considerar que los mismos hayan sido cobrados o pagados.

### c) Moneda Extranjera

Los activos y pasivos en moneda extranjera fueron valuados a los tipos de cambio que se encontraban vigentes a la fecha de cierre del Balance General. Al 30 de junio de 2015 y 30 de junio de 2014, los tipos de cambios utilizados por la Empresa para valuar los mismos era como sigue:


Concepto	30/06/2015		30/06/2014	
	Comprador	Vendedor	Comprador	Vendedor
US\$ 1 = G.	5.178,48	5.188,92	4.388,16	4.393,50

Las diferencias de cambio que se produjeron entre el valor histórico de registración y los valores revaluados, fueron reconocidas como ingresos y/o gastos en el periodo en que incurrieron.

### d) Valuación de los Activos Fijos

Los bienes de uso están registrados de acuerdo a los siguientes criterios:

- i. Los valores de origen de los bienes de uso y sus depreciaciones acumuladas existentes al inicio del ejercicio, se encuentran revaluados de acuerdo a lo establecido en la Ley N° 125/91, y la Ley N° 2421/04 considerando los coeficientes de actualización anual suministrados a tal efecto por el Ministerio de Hacienda.
- ii. Los bienes incorporados durante el año 2015 y 2014 se hallan registrados por su valor de adquisición y el revalúo y depreciación de los mismos se computa al mes siguiente de su adquisición, sobre la base lineal en los años estimados de vida útil.
- iii. Las mejoras o adiciones son capitalizadas, mientras que los gastos de mantenimiento y/o reparaciones que no aumentan el valor de los activos y no prolongan su vida útil, son imputados como gastos en el periodo en que se originan.



iv. El valor residual de los bienes revaluados considerados en su conjunto, ~~no excede su valor recuperable~~ al cierre del ejercicio.

#### e) Bienes de Cambio

Las existencias se incorporan como bien de cambio a su costo de adquisición, más todas las erogaciones necesarias hasta poner los mismos en condiciones de utilización económica. La valuación final de las existencias así como el costo de las mercaderías vendidas, se determinan sobre la base del promedio ponderado por el costo histórico de adquisición.

#### f) Previsiones para Deudores de Dudoso Cobro

La Empresa constituye provisiones para deudores de dudoso cobro conforme a las exigencias establecidas en el Decreto N° 6359/05, Artículo 33.

#### g) Impuesto a la Renta

El impuesto a la renta que se carga a los resultados del año se basa en la utilidad contable antes de este concepto, ajustada por las partidas que la Ley N° 125/91 y la Ley N° 2421/04 de Adecuación Fiscal incluye o excluye para la determinación de la Renta Neta Imponible a la que se aplica la tasa del 10%.

#### h) Reserva legal

La sociedad constituye anualmente una reserva legal equivalente al 5% de la utilidad neta del ejercicio, en cumplimiento a lo establecido en el Artículo 91 de la Ley N° 1034/83, que es realizado El registro es realizado una vez que la asamblea general de accionistas haya aprobado el balance general.

#### i) Distribución de utilidades.

La distribución de utilidades se realiza una vez que la asamblea general de accionistas haya aprobado los estados financieros, y en el momento y condiciones que la misma establezca, de conformidad con el Artículo 89 de la Ley N° 1034/83.

### NOTA 3. INFORMACION SOBRE PRINCIPALES CUENTAS ACTIVAS Y PASIVAS

#### 3.1. DISPONIBILIDADES

El saldo de este rubro al 30 de junio de 2015 y al 30 de junio de 2014, está compuesto por las siguientes cuentas:

CUENTAS	30/06/2015	30/06/2014
	G.	G.
Caja	0	0
Recaudaciones a depositar	142.644.670	13.083.507
Fondo Fijo	2.688.547	2.138.785
Fondo Fijo – Requisiciones	7.042.784	2.580.736
Cheques Diferidos	409.774.744	21.389.400
Tarjetas a Cobrar	2.254.560	50.950
Banco Nacional de Fomento Cta. Cte.	6.806.500	6.806.500
HSBC Cta. Cte.	0	0
Banco de la Nación Argentina Cta. Cte.	548.157.015	136.742.051
Banco de la Nación Argentina Ahorro Dólares	33.856.022	4.939.181
Banco Continental Cta. Cte.	137.635.919	34.959.162
Transporte	1.290.860.761	222.690.272





# Projec<sup>®</sup> S.A.

Vende y Alquila  
Equipos para Obras

Firmado al solo efecto de su  
identificación con el informe de

Fecha **10 AGO. 2015**

Paraguay Consulting Group

CUENTAS	30/06/2015	30/06/2014
	G.	G.
Transporte	1.290.860.761	222.690.272
Banco Continental Cta. Ahorros	125.435.723	28.541.842
BBVA Cta. Cte.	37.605.049	97.590.672
Visión Banco Cta. Cte.	2.526.757	2.514.162
Banco Regional Cta.Cte.	12.758.052	51.990.502
Banco Itau Cta.Cte.	49.766.801	82.427.305
Banco Itau Cta. Ahorro	3.476.374	14.131.951
<b>TOTALES</b>	<b>1.522.429.517</b>	<b>499.886.706</b>

### 3.2. CREDITOS

Este rubro se compone de las siguientes cuentas:

CUENTAS	30/06/2015	30/06/2014
	G.	G.
CLIENTES VARIOS (PREVISIONES)	2.214.641.537	1.254.188.590
	-114.035.608	-114.035.608
<b>TOTALES</b>	<b>2.100.605.929</b>	<b>1.140.152.982</b>

### 3.3. OTROS CREDITOS

Este rubro se compone de las siguientes cuentas:

CUENTAS	30/06/2015	30/06/2014
	G.	G.
Impuesto al Valor Agregado	0	0
Retención IVA	87.147.491	33.518.160
Retención RENTA	10.701.725	37.161.910
Adelanto a Empleados	25.162.220	715.818
Anticipo Directores	0	0
Impuesto al Valor Agregado (10%)	17.364.650	326.873.416
Impuesto al Valor Agregado (5%)	0	0
Anticipo Impuesto a la Renta	42.659.234	53.875.992
Anticipo - Inmuebles	400.000.000	0
Anticipo a Proveedores del Exterior	897.321.641	8.062.803
Anticipo Proveedores Locales	2.535.090	
Saldo a favor - Renta	7.707.221	
<b>TOTALES</b>	<b>1.490.599.272</b>	<b>460.208.099</b>

### 3.4. BIENES DE CAMBIO

Este rubro se compone de las siguientes cuentas:

CUENTAS	30/06/2015	30/06/2014
	G.	G.
Importaciones en curso	0	0
Materia Prima	0	0
Insumos	26.871.862	0
Insumos Equipos de Alquiler	127.793.697	93.247.669
Repuestos de Equipos	2.145.767.224	1.378.916.548
Accesorios de Equipos	91.661.286	67.225.787
Equipos de Apuntalamiento	34.149.632	112.388
Equipos de Bombas para Desagote	24.486.030	19.940.841
Transporte	2.450.729.731	1.559.443.232







**Proyec**<sup>®</sup>  
S.A.

Vende y Alquila  
Equipos para Obras

Firmado al solo efecto de su  
identificación con el informe de

Fecha **10 AGO. 2015**

Paraguay Consulting Group

CUENTAS	30/06/2015	30/06/2014
	G.	G.
Transporte	2.450.729.731	1.559.443.232
Equipo Cercados Ventas	0	86.364
Equipos de Compactación de Terreno y Pav.	1.048.573.781	2.634.832.918
Equipos de Demolición	542.107.393	690.092.641
Equipos de Cortes	215.975.764	206.747.036
Equipos de Estructura Metálica	51.079.468	8.472.386
Equipos Generador de Electricidad	99.928.740	17.786.436
Equipos Artículos de Iluminación	208.627.142	11.786.474
Equipos de Limpieza	92.058.876	24.028.581
Equipos de Metalúrgica	3.454.545	3.454.545
Equipos Mezcladora de Concreto	3.937.635	2.187.275
Equipos de Perforación	55.066.540	20.287.534
Equipos de Seguridad	5.552.568	1.514.343
Equipos de Terminación de Pav. en Concreto	184.130.966	115.552.301
Equipos de Transporte Vertical	2.971.300	8.996.050
Equipos de Unidad Hidráulica	53.798.396	226.496.392
Equipos de Vibrado de Concreto	51.737.347	41.928.320
Equipos de Transporte Horizontal	3.442.561	9.895.455
Equipos Sist.de Fijación	7.960.905	8.824.541
Componentes	438.788.962	349.851.741
Movimiento de Suelo	0	0
Elaboración de armadura	206.996.477	113.568.437
Motores	98.256.387	79.692.740
Repuestos usados	15.266.082	0
Equip.Aire Acomprimado - Vta	0	0
Tratamiento de Superficies	159.653.151	0
<b>TOTALES</b>	<b>6.000.094.716</b>	<b>6.135.525.740</b>

### 3.5. OTROS ACTIVOS

Este rubro se compone de las siguientes cuentas:

CUENTAS	30/06/2015	30/06/2014
	G.	G.
Anticipo de Importaciones	0	0
Garantía de Alquiler	9.740.000	7.540.000
Seguros a Vencer	20.525.488	19.527.166
<b>TOTALES</b>	<b>30.265.488</b>	<b>27.067.166</b>

### 3.6. CREDITOS NO CORRIENTES

Este rubro se compone de las siguientes cuentas:

CUENTAS	30/06/2015	30/06/2014
	G.	G.
Créditos en Gestión de Cobro	190.941.635	122.504.304
Clientes de Dudoso Cobro	79.778.562	79.778.562
Clientes de Dudoso Cobro - Administrativos	63.283.073	0
Créditos en Gestión Judicial	423.847.596	435.827.596
<b>TOTALES</b>	<b>757.850.866</b>	<b>638.110.462</b>





**Proyec**<sup>®</sup>  
S.A.

Vende y Alquila  
Equipos para Obras

Firmado al solo efecto de su  
identificación con el informe de

Fecha **10 AGO. 2015**

Paraguay Consulting Group

### 3.7. INVERSIONES NO CORRIENTES

Este rubro se compone de las siguientes cuentas:

CUENTAS	30/06/2015 G.	30/06/2014 G.
Acciones en Otras Empresas	0	0
<b>TOTALES</b>	<b>0</b>	<b>0</b>

### 3.8. BIENES DE USO

Este rubro se compone de las siguientes cuentas:

CUENTAS	30/06/2015 G.	30/06/2014 G.
Inmuebles	5.559.014.391	5.385.735.632
Dep. Acumulada mejoras en Construcciones	-377.388.394	-324.396.039
Instalaciones	240.177.176	204.288.402
Dep. Acumulada de Instalaciones	-28.453.934	-23.591.917
Rodados	1.328.393.120	1.258.287.562
Dep. Acumulada Rodados	-689.493.062	-622.183.294
Equipos de informática	438.183.739	416.148.756
Dep. Acumulada Equipos de Informática	-347.045.954	-306.349.787
Muebles y Equipos de Oficina	268.863.758	263.858.073
Dep. Acumulada Muebles y Útiles	-147.565.931	-125.668.325
Apuntalamiento	442.850.227	431.009.633
Dep. Acumulada Apuntalamiento	-201.042.015	-149.760.412
Bombas para Desagote	52.298.091	50.589.228
Dep. Acumulada Bombas para Desagote	-14.806.073	-9.544.125
Cercados	9.560.181	9.283.574
Dep. Acumulada Cercados	-3.691.458	-2.713.337
Compact. de Terrenos y Pavimentos	1.098.041.685	1.062.710.850
Dep. Acum. Compact. de Terrenos y Pav.	-345.190.739	-223.498.545
Demolición	336.617.198	327.079.779
Dep. Acumulada Demolición	-136.403.275	-100.537.765
Cortes	39.994.997	38.747.351
Dep. Acumulada Cortes	-13.159.071	-9.112.040
Escaleras	12.137.382	11.851.363
Dep. Acumulada Escaleras	-6.545.165	-5.057.537
Estructuras Metálicas	1.841.449.953	1.777.011.866
Dep. Acumulada Estructuras Metálicas	-973.265.733	-839.480.843
Generador de Electricidad	37.078.031	35.987.489
Dep. Acum. Generador de Electricidad	-13.351.482	-9.174.782
Iluminación	14.964.939	14.498.453
Dep. Acumulada Iluminación	-5.004.045	-3.418.033
Limpieza	42.517.292	41.296.522
Dep. Acumulada de Limpieza	-16.932.036	-12.299.615
Metalúrgica	12.282.765	11.850.318
Dep. Acumulada Metalúrgica	-2.773.456	-1.578.405
Mezcladora de Concreto	31.000.422	17.987.647
Dep. Acum. Mezcladora de Concreto	-6.344.617	-4.454.866
Perforación	37.292.703	36.172.943
Dep. Acumulada Perforación	-13.238.214	-9.575.324
Transporte	8.501.023.396	8.612.000.450





**Proyec**<sup>®</sup>  
S.A.

Vende y Alquila  
Equipos para Obras

Firmado al solo efecto de su  
identificación con el informe de

Fecha **10 AGO. 2015**

Paraguay Consulting Group

CUENTAS	30/06/2015	30/06/2014
	G.	G.
Transporte	8.501.023.396	8.612.000.450
Prensador	11.547.913	11.300.768
Dep. Acumulada Prensador	-6.959.739	-5.430.347
Seguridad	4.525.491	4.363.738
Dep. Acumulada Seguridad	-966.519	-521.648
Terminación de Pavim. de Concreto	80.010.711	77.934.675
Dep. Acum. Terminación Pavim de Concreto	-38.203.824	-28.622.651
Transporte Vertical	41.608.008	40.338.953
Dep. Acum. Transporte Vertical	-14.635.350	-10.195.090
Unidad Hidráulica	413.134.060	400.765.348
Dep. Acumulada Unidad Hidráulica	-150.617.301	-106.971.670
Vibrado de Concreto	29.818.140	28.995.927
Dep. Acumulada Vibrado de Concreto	-12.379.352	-9.465.969
Movimiento de Suelos	473.053.857	456.660.268
Dep. Acumulada Movimiento de Suelo	-115.415.867	-67.263.843
Transporte Horizontal	28.594.322	28.212.315
Dep. Acumulada Transporte Horizontal	-20.932.431	-19.138.450
Sistemas de Fijación	2.499.172	2.419.864
Dep. Acumulada Sistemas de Fijación	-768.481	-536.057
Kit de Equipos	646.343	987.107
Dep. Acumulada Kit de Equipos	-143.104	-80.199
Elaboración de Armadura	51.738.181	49.849.388
Dep. Acumulada Elaboración de Armadura	-10.179.744	-4.984.939
Motores	9.271.822	8.933.336
Dep. Acumulada Motores	-1.824.274	-893.333
Útiles y enseres	487.105	472.839
Dep. Acumulada Útiles y Enseres	-184.435	-133.990
Herramientas de Taller	252.838.259	213.359.796
Dep. Acumulada Herramientas de Taller	-90.213.307	-73.359.433
Equipos y Maquinarias – Sucursal	6.000.000	6.000.000
Depreciación Acumulada	-347.562.882	0
Muebles y Equipos de Oficina - Sucursal	101.549.855	101.549.855
Equipos y Sist.de Informática - Sucursal	6.258.592	6.258.592
Útiles y Enseres - Sucursal	457.216	457.216
Muebles y Útiles	0	119.999
Herramientas - Sucursal	0	24.333.332
Accesorios Alquiler	54.545.454	0
<b>TOTALES</b>	<b>9.258.621.287</b>	<b>9.747.716.147</b>



### 3.9. INTANGIBLES

Este rubro se compone de las siguientes cuentas:

CUENTAS	30/06/2015	30/06/2014
	G.	G.
Desarrollo de sistema Informático	184.762.858	184.762.858
Amortización Acumulada, Sist. Informático	-155.221.864	-116.469.979
Licencias Informáticas	8.996.565	8.996.565
<b>TOTALES</b>	<b>38.537.559</b>	<b>77.289.444</b>



**Proyec**  
S.A.

Vende y Alquila  
Equipos para Obras

Firmado al solo efecto de su  
identificación con el informe de

Fecha **10 AGO. 2015**

Paraguay Consulting Group

### 3.10. DEUDAS COMERCIALES

Este rubro se compone de las siguientes cuentas:

CUENTAS	30/06/2015	30/06/2014
	G.	G.
Proveedores Locales	285.409.742	349.704.330
Proveedores del Exterior	1.404.608.402	978.375.475
Cheques Emitidos a Pagar	0	0
Tarjeta de Crédito a Pagar	11.636.493	2.920.973
Anticipo de Clientes	1.108.397	959.219
<b>TOTALES</b>	<b>1.702.763.034</b>	<b>1.331.959.997</b>

### 3.11. DEUDAS FINANCIERAS

Este rubro se compone de las siguientes cuentas:

CUENTAS	30/06/2015	30/06/2014
	G.	G.
<b>Corto Plazo</b>		
Banco de la Nación Argentina - Capital	892.800.000	915.000.000
Banco de la Nación Argentina - Intereses	48.615.732	18.700.248
<b>Total Corto Plazo</b>	<b>941.415.732</b>	<b>933.700.248</b>
<b>Largo Plazo</b>		
Bonos-Bolsa de Val. & Prod. de Asunción S.A. - Capital (*)	4.024.103.012	4.024.103.012
Bonos-Bolsa de Val. & Prod. de Asunción S.A. - Intereses	210.760.265	210.760.277
<b>Total Largo Plazo</b>	<b>4.234.863.277</b>	<b>4.234.863.289</b>
<b>TOTALES</b>	<b>5.176.279.009</b>	<b>5.168.563.537</b>

(\*) Por Resolución CNV N° 69E/13, del 26/11/2013, de la Comisión Nacional de Valores y Resolución N° 1224/13, del 03/12/2013, de la Bolsa de Valores & Productos de Asunción S.A. (BVPASA), se registra y habilita el Programa de Emisión Global de Bonos de Proyec S.A., para ser negociados a través de las ruedas de negociación de la BVPASA, vía Sistema Electrónico de Negociación, cuyas características son las siguientes:

**Monto de la Emisión Global:** Gs. 4.000.000.000 (Guaraníes Cuatro Mil Millones)

**Moneda:** Guaraníes

**Corte Mínimo:** Gs. 1.000.000 (Guaraníes Un Millón)

**Plazo de Vencimiento:** De 365 a 1825 días

**Garantía:** A sola firma

**Destino de los Fondos:** Los recursos serán destinados para la ampliación y remodelación edificio local Casa Central: Gs. 600.000.000 – 15%; Apertura de Sucursal, acondicionamiento y equipamiento de local alquilado: Gs. 520.000.000 – 13%; Adquisición de vehículos para reparto y operativa de área técnica para Sucursal: Gs. 240.000.000 – 6%; Acondicionamiento de local Sauce, depósitos y oficinas Proyec S.A.: Gs. 240.000.000 – 6%; Adquisición de maquinarias viales destinadas a alquiler: Gs. 1.480.000.000 – 37%; Adquisición de maquinarias de pequeño y mediano porte destinadas a alquiler: Gs. 920.000.000 – 23%.

**Rescate Anticipado:** No se prevén rescates anticipados





**Proyec**  
S.A.

Vende y Alquila  
Equipos para Obras

Firmado al solo efecto de su  
identificación con el informe de

Fecha 10 AGO. 2015

Paraguay Consulting Group

### 3.12. DEUDAS FISCALES

Este rubro se compone de las siguientes cuentas:

CUENTAS	30/06/2015	30/06/2014
	G.	G.
Impuesto a la Renta a Pagar	76.182.531	0
Retención de Impuestos	207.319	82.031
IVA Débito Fiscal 10%	0	0
<b>TOTALES</b>	<b>76.389.850</b>	<b>82.031</b>

### 3.13. DEUDAS SOCIALES

Este rubro se compone de las siguientes cuentas:

CUENTAS	30/06/2015	30/06/2014
	G.	G.
Instituto de Previsión Social	34.787.816	29.404.223
Honorarios Profesionales	8.000.000	0
Aguinaldo a Pagar	51.889.630	43.202.525
Remuneracion Personal Superior	35.044.500	0
Sueldos y Jornales a Pagar	75.832.405	7.530.989
<b>TOTALES</b>	<b>205.554.351</b>	<b>80.137.737</b>

### NOTA 4. OPERACIONES CON SOCIEDADES VINCULADAS

En fecha 22/10/2012, la sociedad ha firmado un acuerdo de consorcio con la empresa Energy Management International S.A. (EMI S.A.), denominado "PROEMI", con el objeto de unir sus recursos y esfuerzos para la adquisición de equipos, herramientas y maquinarias para construcción, industria, obras y eventos públicos, que ya tiene importado en la actualidad la empresa EMI S.A. y los futuros que sean necesarios y se acuerden importar a través de la misma, y que Proyec S.A. comercialice dichas mercancías con el apoyo técnico-comercial de EMI S.A., haciendo así de Proyec S.A. una empresa con nuevas prestaciones y posibilidad de ofertar mayor variedad y cantidad de productos en el Paraguay.

Aporte de las Partes: Las partes del Consorcio hicieron los siguientes aportes: Proyec S.A. aporta instalaciones, servicio técnico, departamento comercial, marca, cartera de clientes, posicionamiento en el mercado y experiencia; EMI S.A. aporta Instalaciones, equipos en existencia, experiencia. Los aportes de cada parte se consideran equivalentes en valor y las partes tienen la misma participación en los Activos aportados, los cuales a efectos de capital inicial operativo son valorados en conjunto en Guaraníes un millón.

El 13/08/13 el acuerdo fue cancelado por las partes, no habiendo registrado operaciones en el año.





**Proyec**<sup>®</sup>  
S.A.

Vende y Alquila  
Equipos para Obras

Firmado al solo efecto de su  
identificación con el informe de

Fecha **10 AGO. 2015**

Paraguay Consulting Group

## NOTA 5. CONTINGENCIAS Y COMPROMISOS

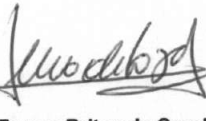
Al 30 de junio de 2014 no existen situaciones contingentes, ni reclamos en la generación de obligaciones para la Sociedad adicionales a las que se presentan en estos estados financieros.


## NOTA 6. HECHOS POSTERIORES

Entre la fecha de cierre del ejercicio y la fecha de preparación de estos estados financieros, no han ocurrido hechos significativos de carácter financiero o de otra índole que afecten la situación patrimonial o financiera o los resultados de la Sociedad al 30 de junio de 2015.

  
Lic. Guillermo J. Canale Frescura  
Contador

  
Cra. Sadiz N. Avalos M.  
Sindico

  
María Teresa Britos de Cazal  
Vicepresidente

  
Arq. Osvaldo Cazal F.  
Presidente





**BALANCE GENERAL AL 30 DE JUNIO DEL 2015**

COMPARATIVO CON EL AÑO ANTERIOR

(Expresado en guaraníes)

**PROPIEDAD, PLANTA Y EQUIPO**

ANEXO A

Cuentas	VALORES DE ORIGEN					AMORTIZACIONES				Neto Resultante
	Inicio del Periodo	Altas del Periodo	Bajas del Periodo	Revaluo del Periodo	Cierre del Periodo	Acumuladas Inicio Periodo	Altas del Periodo	Bajas del Periodo	Acumuladas cierre Periodo	
Muebles y Utiles	376.672.205		6.258.592		370.413.613	147.565.931			147.565.931	222.847.682
Rodados	1.265.950.566	62.442.554			1.328.393.120	689.493.062			689.493.062	638.900.058
Maquinarias Herram.	5.412.217.600	55.699.999			5.467.917.599	2.214.986.672	347.562.882		2.562.549.554	2.905.368.045
Muebles	5.559.014.391				5.559.014.391	377.388.394			377.388.394	5.181.625.997
Equipos Informatica	420.451.766	23.990.565			444.442.331	347.045.954			347.045.954	97.396.377
Utiles y enseres	944.321				944.321	184.435			184.435	759.886
Instalaciones	240.177.176				240.177.176	28.453.934			28.453.934	211.723.242
<b>Totales al 30/06/15</b>	<b>13.275.428.025</b>	<b>142.133.118</b>	<b>6.258.592</b>	<b>0</b>	<b>13.411.302.551</b>	<b>3.805.118.382</b>	<b>347.562.882</b>	<b>0</b>	<b>4.152.681.264</b>	<b>9.258.621.287</b>
<b>Totales al 30/06/14</b>	<b>11.126.092.428</b>	<b>1.731.616.329</b>	<b>0</b>	<b>0</b>	<b>12.857.708.757</b>	<b>3.109.992.610</b>	<b>0</b>	<b>0</b>	<b>3.109.992.610</b>	<b>9.747.716.147</b>


Las notas y los anexos que se acompañan son parte integrante de los Estados Financieros.

Lic. Guillermo José Canale Frescura  
Contador

Cra. Sadiz N. Avalós M.  
Sindico

Maria Teresa Britos de Cazal  
Vicepresidente

Arq. Osvaldo Cazal F.  
Presidente





**Proyec**<sup>®</sup>  
S.A.

Vende y Alquila  
Equipos para Obras

**BALANCE GENERAL AL 30 DE JUNIO DEL 2015**

COMPARATIVO CON EL AÑO ANTERIOR  
(Expresado en guaraníes)

**ACTIVOS INTANGIBLES**

ANEXO B

Cuentas	VALORES DE ORIGEN			AMORTIZACIONES			NETO RESULTANTE		
	AL INICIO DEL PERIODO	AUMENTOS	DISMINUCION	AL CIERRE DEL PERIODO	ACUMULADA AL INICIO DEL PERIODO	DEL PERIODO		BAJAS	ACUMULADAS CIERRE DEL PERIODO
Desarrollo de Sistema Informático	184.762.858	0	0	184.762.858	152.522.894			152.522.894	32.239.964
Licencias Informáticas	8.996.565	0	0	8.996.565	2.698.970			2.698.970	6.297.595
<b>TOTAL AL 30/06/2015</b>	<b>193.759.423</b>	<b>0</b>	<b>0</b>	<b>193.759.423</b>	<b>155.221.864</b>	<b>0</b>	<b>0</b>	<b>155.221.864</b>	<b>38.537.559</b>
<b>TOTAL AL 30/06/2014</b>	<b>193.759.423</b>	<b>0</b>	<b>0</b>	<b>193.759.423</b>	<b>116.469.979</b>	<b>0</b>	<b>0</b>	<b>116.469.979</b>	<b>77.289.444</b>

Las notas y los anexos que se acompañan son parte integrante de los Estados Financieros.

Lic. Guillermo José Canale Frescura  
Contador

Cra. Sadiz N. Avalos M.  
Sindico

Maria Teresa Britos de Cazal  
Vicepresidente

Arq. Osvaldo Cazal F.  
Presidente

Firmado al solo efecto de su identificación con el informe de

Fecha **10 AGO. 2015**

Paraguay Consulting Group





**Proyec**<sup>®</sup>  
S.A.

Vende y Alquila  
Equipos para Obras

Firmado al solo efecto de su  
identificación con el informe de

Fecha **10 AGO. 2015**

Paraguay Consulting Group

ANEXO C

**BALANCE GENERAL AL 30 DE JUNIO DEL 2015**  
COMPARATIVO CON EL AÑO ANTERIOR  
(Expresado en guaraníes)

**INVERSIONES, ACCIONES, DEBENTURES Y OTROS TITULOS EMITIDOS EN SERIE**  
**PARTICIPACION EN OTRAS SOCIEDADES**

Denominación y características de los valores Emisor	Clase	Valor Nominal Unitario	Cantidad	Valor Nominal Total	Valor Patrimonial Proporcional	Valor de Libros	Valor de Cotización	% de Participación	Información sobre el Emisor			Según Último Balance		
									Actividad Principal	Capital	Resultado	Resultado	Patrim. Neto	
Inversiones Temporarias														
<b>Totales al 30/06/2015</b>		-	0	0	-	0	-	0%	-	0	-	-	0	0
<b>Totales al 30/06/2014</b>		-	0	0	-	0	-	0%	-	0	-	-	0	0
Inversiones Permanentes														
<b>Totales al 30/06/2015</b>		-	0	0	-	0	-	0%	-	0	-	-	0	0
<b>Totales al 30/06/2014</b>		-	0	0	-	0	-	0%	-	0	-	-	0	0

Las notas y cuadros que se acompañan son parte integrante de los estados financieros.

*Maria Teresa Britos de Cazal*  
Vicepresidente

*Cra. Sadiz N. Avalos M.*  
Sindico

*Lic. Guillermo José Canale Frescura*  
Comisario

*Arq. Osvaldo Cazal F.*  
Presidente







**Proyec**  
S.A.

Vende y Alquila  
Equipos para Obras

Firmado al solo efecto de su  
identificación con el informe de

Fecha **10 AGO. 2015**

Paraguay Consulting Group

**BALANCE GENERAL AL 30 DE JUNIO DEL 2015**

COMPARATIVO CON EL AÑO ANTERIOR

(Expresado en guaraníes)

**OTRAS INVERSIONES**

**ANEXO D**

CUENTAS	VALOR DE COSTO	AMORTIZACION	VALOR DE COTIZACION	VALOR REGISTRADO AÑO ACTUAL	VALOR REGISTRADO AÑO ANTERIOR	VALOR REGISTRADO AÑO ANTERIOR
INVERSIONES CORRIENTES ( DETALLAR)						
SUBTOTAL	0	0	0	0	0	0
<b>NO APLICABLE</b>						
INVERSIONES NO CORRIENTES (DETALLAR)						
SUBTOTAL	0	0	0	0	0	0
Totales al 30/06/2015	0	0	0	0	0	0
Totales al 30/06/2014	0	0	0	0	0	0

Las notas y cuadros que se acompañan son parte integrante de los estados financieros.

Lic. Guillermo José Canale Frescura  
Contador

Cra.Sadiz N. Avalos M.  
Sindico

Maria Teresa Britos de Cazal  
Vicepresidente

Arq. Osvaldo Cazal F.  
Presidente





**Proyec**<sup>®</sup>  
S.A.

Vende y Alquila  
Equipos para Obras

Firmado al solo efecto de su  
identificación con el informe de

Fecha **10 AGO. 2015**

Paraguay Consulting Group

**BALANCE GENERAL AL 30 DE JUNIO DEL 2015**

COMPARATIVO CON EL AÑO ANTERIOR

(Expresado en guaraníes)

**PREVISIONES**

**ANEXO E**

RUBROS	SALDOS CIERRE AL INICIO	AUMENTOS	BAJAS	SALDOS AL 30/06/2015	SALDOS AL 30/06/2014
<b>DEDUCIDAS DEL ACTIVO</b>					
Incobrables	114.035.608			114.035.608	114.035.608
Obsolescencia de Mercaderías	0			0	2.006.081
Fondo Averías de Mercaderías	0			0	0
<b>TOTAL</b>	<b>114.035.608</b>	<b>0</b>	<b>0</b>	<b>114.035.608</b>	<b>116.041.689</b>
<b>INCLUIDAS EN EL PASIVO</b>					
-	0	0	0	0	0
<b>TOTAL</b>	<b>0</b>	<b>0</b>	<b>0</b>	<b>0</b>	<b>0</b>

Las notas y cuadros que se acompañan son parte integrante de los estados financieros.

Lic. Guillermo José Canale Frescura  
Contador

Cra. Sadiz N. Avalos M.  
Sindico

Maria Teresa Britos de Cazal  
Vicepresidente

Arq. Osvaldo Cazal F.  
Presidente







**Proyec**<sup>®</sup>  
S.A.

Vende y Alquila  
Equipos para Obras

*[Handwritten signature]*

Firmado al solo efecto de su  
identificación con el informe de

Fecha **10 AGO. 2015**

Paraguay Consulting Group

**BALANCE GENERAL AL 30 DE JUNIO DEL 2015**

COMPARATIVO CON EL AÑO ANTERIOR

(Expresado en guaraníes)

**COSTO DE MERCADERIAS O PRODUCTOS VENDIDOS O SERVICIOS PRESTADOS**  
(En miles de guaraníes)

ANEXO F

DETALLES	SALDOS AL 30/06/2015		SALDOS AL 30/06/2014	
<b>1- COSTO DE MERCADERIAS O PRODUCTOS VENDIDOS</b>				
<b>Existencias al Comienzo del Periodo</b>				
Mercaderias de reventa	4.161.710.834		4.325.173.375	
Productos Terminado	0		0	
Productos en proceso	0		0	
Materia primas y materiales	0		0	
Otros	0		0	
		<b>4.161.710.834</b>		<b>4.325.173.375</b>
<b>Compras y Costos de Producción del Ejercicio</b>				
Compras	5.909.818.956		4.272.148.818	
Costo de Producción	0		0	
		<b>5.909.818.956</b>		<b>4.272.148.818</b>
<b>Existencia al cierre del ejercicio</b>				
Mercaderias de reventa	6.000.094.716		6.135.525.741	
Productos terminados	0		0	
Productos en proceso	0		0	
Materia prima y materiales	0		0	
Otros	0		0	
		<b>6.000.094.716</b>		<b>6.135.525.741</b>
<b>2- COSTO DE SERVICIOS PRESTADOS</b>				
<b>Costo de Mercaderias o Productos Vendidos y servicios prestados</b>		<b>4.071.435.074</b>		<b>2.461.796.452</b>

Las notas y cuadros que se acompañan son parte integrante de los estados financieros.

*[Signature]*  
Lic. Guillermo José Canale Frescura  
Contador

*[Signature]*  
Cra. Sadiz M. Avalos M.  
Sindico

*[Signature]*  
Maria Teresa Britos de Cazal  
Vicepresidente

*[Signature]*  
Arq. Osvaldo Cazal F.  
Presidente



Firmado al solo efecto de su  
Identificación con el informe de  
Fecha **10 AGO. 2015**  
Paraguay Consulting Group

**BALANCE GENERAL AL 30 DE JUNIO DEL 2015**

COMPARATIVO CON EL AÑO ANTERIOR  
(Expresado en guaraníes)

**ACTIVOS Y PASIVOS EN MONEDA EXTRANJERA**

ANEXO G

DETALLE	MONEDA EXTRANJERA		CAMBIO VIGENTE	MONEDA LOCAL	
	CLASE	MONTO		30/06/2015	30/06/2014
<b>ACTIVO</b>					
<b>ACTIVO CORRIENTE</b>					
<b>DISPONIBILIDADES</b>					
Banco de la Nación Argentina	U\$S	6.537,83	5.178,48	33.856.022	4.939.181
<b>Total del Activo Corriente</b>	U\$S	<b>6.537,83</b>	<b>5.178,48</b>	<b>33.856.022</b>	<b>4.939.181</b>
<b>Total del Activo</b>		<b>6.537,83</b>	<b>5.178,48</b>	<b>33.856.022</b>	<b>4.939.181</b>
<b>PASIVO</b>					
<b>Deudas Comerciales</b>					
Proveedores del Exterior M/E	U\$S	270.693,79	5.188,92	1.404.608.402	978.375.475
<b>Total del Pasivo</b>		<b>270.693,79</b>	<b>5.188,92</b>	<b>1.404.608.402</b>	<b>978.375.475</b>

Las notas y cuadros que se acompañan son parte integrante de los estados financieros.

Lic. Guillermo José Canale Frescura  
Contador

Cra. Sadiz N. Avalos M.  
Sindico

Maria Teresa Britos de Cazal  
Vicepresidente

Arq. Osvaldo Cazal F.  
Presidente





**Proyec**<sup>®</sup>  
S.A.

Vende y Alquila  
Equipos para Obras

Firmado al solo efecto de su  
identificación con el informe de

Fecha **10 AGO. 2015**

Paraguay Consulting Group

**BALANCE GENERAL AL 30 DE JUNIO DEL 2015**


COMPARATIVO CON EL AÑO ANTERIOR

(Expresado en guaraníes)

**INFORMACION REQUERIDA SOBRE COSTOS Y GASTOS**

ANEXO H

Rubros	Gastos de Comercialización	Gastos de Administración	Otros Gastos	Gastos Financieros	Total al 30/06/2015	Total al 30/06/2014
Publicidad y Propaganda	38.566.083				38.566.083	29.824.343
Descuentos y Bonificaciones	46.931.643				46.931.643	72.718.117
Comisiones Pagadas					0	39.538.857
Fletes y Encomiendas	4.772.730	74.184.808			78.957.538	29.989.160
Combustibles y Lubricantes	19.668.259				19.668.259	18.987.076
Gastos de personal	269.954.006	337.011.484			606.965.490	453.340.141
Suscripciones		26.373.326			26.373.326	12.181.261
Capacitación al Personal		57.090.906			57.090.906	2.382.271
Alquileres Pagados		91.289.159			91.289.159	35.800.000
Telefonía y Comunicaciones		42.683.232			42.683.232	69.265.955
Energía Eléctrica		23.993.911			23.993.911	21.175.683
Agua y Limpieza		11.969.120			11.969.120	13.862.062
Remuneración al Personal Superior		374.545.456			374.545.456	326.363.636
Papelaría y Útiles		15.266.382			15.266.382	20.599.444
Gastos de Botiquin		768.446			768.446	237.963
Mantenimiento y Reparaciones de B. Uso		145.178.253			145.178.253	69.511.583
Uniformes		11.448.363			11.448.363	20.017.271
Movilidad y Viatico		44.386.069			44.386.069	4.143.355
Seguros Pagados		25.569.244			25.569.244	6.522.458
Donaciones y Contribuciones		420.000			420.000	770.000
Honorarios Profesionales y Serv. de Terceros		231.971.732			231.971.732	161.229.303
Depreciación del Ejercicio		347.562.882			347.562.882	0
Representación		48.428.880			48.428.880	29.029.389
Gastos de Escribanía		4.076.630			4,076.630	18.233.695
Créditos Incobrables					0	0
Seguridad		10.128.837			10.128.837	14.358.683
Gastos de Asamblea					0	0
Cafetería y Refrigerio		21.719.458			21,719.458	24.743.158
Gastos de Licitación		1.009.090			1,009.090	671.568
Amortización Sistema Informatico					0	0
Gastos Judiciales					0	0
Patentes y Tasas		8.837.315			8,837.315	8.854.868
Impuesto a la Renta		76.182.531			76,182.531	0
Impuestos Inmobiliario		8.951.300			8,951.300	7.927.756
IVA Gasto		960.271			960,271	709.872
Otros Tributos					0	0
Multas y Recargos		230.312			230,312	818.890
Intereses Pagados				54.673.181	54,673.181	43.005.096
Diferencia de Cambio		236.974.492		298.700	237,273.192	30.840.450
Comisiones Tarjetas de Crédito				4.388.495	4,388.495	3.017.720
Gastos Bancarios				22.093.450	22,093.450	15.525.200
Intereses Pagados s/Bonos Emitidos				326.047.946	326,047.946	537.429.729
Impuestos y Tasas		9.578.300			9,578.300	9.558.724
Gastos Varios					0	0
Movilidad y Viático (ND)					0	0
Donaciones y Contribuciones (ND)					0	0
Representación (ND)					0	0
Regalos Empresariales (ND)			5.823.318		5,823.318	7.691.180
Retribución al Personal Superior (ND)					0	1.297.181
Otros (ND)					0	0
Otros (ND)			27.909.171		27,909.171	24.901.313
<b>Totales al 30/06/2015</b>	<b>379.892.721</b>	<b>2.288.790.189</b>	<b>33.732.489</b>	<b>407.501.772</b>	<b>3.109.917.171</b>	
<b>Totales al 30/06/2014</b>	<b>372.871.284</b>	<b>1.171.776.984</b>	<b>43.448.398</b>	<b>598.977.745</b>		<b>2.187.074.411</b>



Las notas y cuadros que se acompañan son parte integrante de los estados financieros.

Lic. Guillermo José Canale Frescura  
Contador

Cra. Sadiz N. Avalos M.  
Síndico

María Teresa Britos de Casal  
Vicepresidente

Arq. Osvaldo Casal F.  
Presidente



**Proyec**<sup>®</sup>  
S.A.

Vende y Alquila  
Equipos para Obras

Firmado al solo efecto de su  
identificación con el informe de

Fecha **10 AGO. 2015**

Paraguay Consulting Group

(Expresado en guaraníes)

**DATOS ESTADISTICOS**

**ANEXO I**

INDICADORES OPERATIVOS	Acumulado al fin del ejercicio	
	30/06/2015	30/06/2014
Volumen de Producción	-	-
Volumen de Ventas	6.618.469.958	4.364.019.738
Cantidad de Empleados y Obreros	54	47
Consumo de Energia	23.993.911	21.175.683
Cantidad de Sucursales	2	2

Las notas y cuadros que se acompañan son parte integrante de los estados financieros.

Lic. Guillermo José Canale Frescura  
Contador

Cra. Sadiz N. Avalos M.  
Sindico

Maria Teresa Britos de Cazal  
Vicepresidente

Arq. Osvaldo Cazal F.  
Presidente





**Proyec**  
S.A.

Vende y Alquila  
Equipos para Obras

Firmado al solo efecto de su  
identificación con el informe de

Fecha **10 AGO. 2015**

Paraguay Consulting Group

**BALANCE GENERAL AL 30 DE JUNIO DEL 2015**

COMPARATIVO CON EL AÑO ANTERIOR  
(Expresado en guaraníes)

**INDICES ECONOMICO - FINANCIERO**

**ANEXO J**

INDICES	Acumulado al Fin del Ejercicio	
	30/06/2015	30/06/2015
Liquidez (1)	3,81	3,52
Endeudamiento (2)	0,51	0,54
Rentabilidad (3)	10,87	-1,47
1) <u>Activo Corriente</u> Pasivo Corriente	2) <u>Total del Pasivo</u> Patrimonio Neto	3) <u>Result. antes Imp. a la Renta</u> Patrimonio Neto Excluido el Resultado del ejercicio

Las notas y cuadros que se acompañan son parte integrante de los estados financieros.

Lic. Guillermo José Canale Frescura  
Contador

Cra. Sadiz N. Avalos M.  
Sindico

Maria Teresa Britos de Cazal  
Vicepresidenta

Arq. Osvaldo Cazal F.  
Presidente





## INFORME DE AUDITORÍA - REVISIÓN LIMITADA DE ESTADOS FINANCIEROS AL 30 DE JUNIO DE 2015


A los Señores  
Presidente y Miembros del Directorio de  
**PROYEC S.A.**  
Asunción, Paraguay

Hemos revisado el Balance General de **PROYEC S.A.** al 30 de Junio de 2015, y su correspondiente estado de resultados, así como los demás Estados Financieros que se acompañan, los cuales son de responsabilidad de la administración de la compañía. Nuestra responsabilidad es emitir un informe de revisión limitada sobre estos estados financieros basados en nuestra revisión.

Condujimos nuestra revisión de acuerdo con la Norma Internacional de Auditoría aplicables a trabajos de revisión limitada de estados financieros. Esta norma requiere que planeemos y desempeñemos la revisión para obtener certeza moderada sobre si los estados financieros están libres de representación errónea de importancia relativa. Una revisión se limita primordialmente a investigaciones con personal de la compañía y a procedimientos analíticos aplicados a datos financieros, así que proporciona menos certeza que una auditoría. Debido a que el trabajo parcial desarrollado forma parte de la Auditoría de los Estados Financieros de **PROYEC S.A.**, al 31 de diciembre de 2015, no hemos desarrollado aún todos los procedimientos de auditoría y, de acuerdo con eso, no expresamos todavía una opinión de auditoría.

Basados en nuestra revisión, no han surgido a nuestra atención nada que nos haga creer que los estados financieros que se acompañan no estén presentados razonablemente, en todos sus aspectos importantes, de acuerdo con Normas Internacionales de Contabilidad.

Asunción, Paraguay  
10 de Agosto de 2015

  
**Gerardo R. Ruiz Godoy**  
Socio  
Reg. Prof. CCP N° C - 53  
**PCG Business Advisers**  
Reg. Prof. CCP N° F - 42



## INFORME DEL SÍNDICO

**Al Señor Presidente y Miembros del Directorio de PROYEC S.A.:**

De conformidad con las disposiciones legales, he examinado el Estado de Situación Patrimonial de PROYEC S.A. y el correspondiente Estado de Resultados e Informes complementarios al 30/06/2015.

La revisión consistió principalmente en entender el sistema para la elaboración de los Estados Contables, aplicación de procedimientos de revisión analítica y realización de investigaciones con el personal responsable de las cuestiones financieras y contables.

Dentro del alcance del trabajo, no he tomado conocimiento de ninguna modificación importante que deba hacerse a los Estados Contables adjuntos para que estén de conformidad con los principios de contabilidad generalmente aceptados.

Asunción, 03 de Agosto de 2015

  
Cra. Sadiz N. Avalós M.  
Síndico





### Acta de Directorio No.81

En la Ciudad de Asunción, a los 07 días del mes de Agosto del año dos mil quince, siendo las 16:30 horas se reúnen los miembros del Directorio de PROYEC S.A., en su local social de la calle López de Filippis c/ Battilana de ésta Ciudad, hallándose presentes los Señores Arq. Osvaldo Pablo Cazal Faitini, María Teresa Britos de Cazal y Rodrigo Sebastián Cazal Britos, bajo la presidencia del primero de los nombrados, a objeto de deliberar sobre el siguiente:


#### ORDEN DEL DÍA


- 1) Aprobación de la documentación correspondiente al ejercicio intermedio cerrado al 30 de junio de 2015, que la sociedad presentará a la Comisión Nacional de Valores y a la Bolsa de Valores y Productos de Asunción S.A., según lo dispuesto en la Resolución N° 5/92 Art. 4 literal A.

Los miembros del Directorio al realizar la revisión de los informes de la sociedad, recibidos con anterioridad a la fecha de la presente reunión, resuelven aprobarlos por unanimidad.

Por tanto, sin otro punto que tratar y dada la conformidad de todos los presentes con la decisión adoptada, se suscribe la presente Acta dando por finalizada la sesión, siendo las 17:30 horas.

  
Rodrigo Sebastián Cazal Britos  
Director Titular

  
María Teresa Britos de Cazal  
Vicepresidente

  
Arq. Osvaldo P. Cazal Faitini  
Presidente

ES FOTOCOPIA FIEL  
DEL ORIGINAL

