



**Projec**<sup>®</sup>  
S.A.

Vende y Alquila  
Equipos para Obras

Firmado al solo efecto de su  
identificación con el informe de  
Fecha **27 OCT. 2015**  
Paraguay Consulting Group

**ESTADO DE SITUACION PATRIMONIAL  
CORRESPONDIENTE AL 30 DE SETIEMBRE DE 2015**  
Comparativo con el ejercicio anterior  
(EXPRESADO EN GUARANIES)

ACTIVO	30/09/2015	30/09/2014	PASIVO	30/09/2015	30/09/2014
<b>ACTIVO</b>			<b>PASIVO</b>		
<b>ACTIVO CORRIENTE</b>			<b>PASIVO CORRIENTE</b>		
Disponibilidades (Nota 3.1)	3.666.726.955	1.362.324.729	Comerciales (Nota 3.10)	4.784.350.862	911.902.834
Créditos (Nota 3.2)	4.722.359.154	1.213.658.555	Financieras (Nota 3.11)	370.572.311	834.616.960
Otros Créditos (Nota 3.3)	1.925.471.681	379.365.910	Fiscales (Nota 3.12)	492.985.912	82.217.777
Bienes de Cambio (Nota 3.4)	8.532.229.810	3.901.697.542	Sociales (Nota 3.13)	198.622.010	100.426.221
Otros Activos (Nota 3.5)	19.452.564	238.543.173			
<b>Total Activo Corriente</b>	<b>18.866.240.164</b>	<b>7.095.589.909</b>	<b>Total Pasivo Corriente</b>	<b>5.846.531.095</b>	<b>1.929.163.792</b>
<b>ACTIVO NO CORRIENTE</b>			<b>PASIVO NO CORRIENTE</b>		
Créditos (Nota 3.6)	757.850.866	649.129.962	Financieras (Nota 3.11)	4.231.260.537	4.238.466.041
Inversiones (Nota 3.7)	0	0			
Bienes de Uso (Nota 3.8)	7.871.850.788	11.206.072.355	<b>Total Pasivo No Corriente</b>	<b>4.231.260.537</b>	<b>4.238.466.041</b>
Bienes Intangibles (Nota 3.9)	38.537.559	77.289.444			
<b>Total Activo no Corriente</b>	<b>8.668.239.213</b>	<b>11.932.491.761</b>	<b>Total Pasivo</b>	<b>10.077.791.632</b>	<b>6.167.629.833</b>
			<b>PATRIMONIO NETO</b>		
			Capital	5.000.000.000	5.000.000.000
			Reserva Legal	300.000.000	300.000.000
			Reserva de Revalúo	2.485.080.625	2.147.602.832
			Resultado Acumulado	5.349.462.790	4.709.486.587
			Resultado del Ejercicio	4.322.144.330	703.362.418
			<b>Total Patrimonio Neto</b>	<b>17.456.687.745</b>	<b>12.840.451.837</b>
<b>Total Activo</b>	<b>27.534.479.377</b>	<b>19.028.081.670</b>	<b>Total Pasivo y Patrimonio Neto</b>	<b>27.534.479.377</b>	<b>19.028.081.670</b>


Las notas y los anexos que se acompañan son parte integrante de los estados financieros.

Lic. Guillermo José Cahale Frescura  
Contador

Cra. Sadiz N. Avalos M.  
Sindico

María Teresa Britos de Cazal  
Vicepresidente


Arq. Osvaldo Cazal F.  
Presidente





**Projec**<sup>®</sup>  
S.A.

Vende y Alquila  
Equipos para Obras



**ESTADO DE RESULTADO  
CORRESPONDIENTE AL 30 DE SETIEMBRE DE 2015  
Comparativo con el ejercicio anterior  
(EXPRESADO EN GUARANIES)**

CONCEPTOS	30/09/2015	30/09/2014
Ventas de Mercaderías, Comisiones y Obras	13.022.701.418	7.623.438.923
Menos: Costo de Mercaderías y de Obras (Anexo F)	-5.867.059.040	-3.753.071.772
<b>Utilidad Operativa Bruta</b>	<b>7.155.642.378</b>	<b>3.870.367.151</b>
<b>Mas:</b>		
Intereses Cobrados	3.475.653	11.934.612
Financieros (Diferencias de cambio)	- 227.457.147	47.476.706
Descuentos Obtenidos	8.219.579	0
Ingresos Varios	124.807.194	70.435.395
Ingresos p/Venta Activo Fijo	1.435.168.269	0
Comisiones cobradas	1.216.517.337	0
	<b>3.015.645.179</b>	<b>129.846.713</b>
<b>Menos: GASTOS OPERATIVOS</b>		
Comercialización (Anexo H)	-593.410.146	-583.653.486
Administrativos (Anexo H)	-4.037.648.701	-1.770.016.139
Otros (Anexo H)	-113.033.969	-53.130.820
Gastos Financieros (Anexo H)	-612.164.871	-808.114.869
	<b>-5.356.257.687</b>	<b>-3.214.915.314</b>
<b>RESULTADO POR OPERACIONES ORDINARIAS</b>	<b>4.815.029.870</b>	<b>785.298.550</b>
<b>Menos:</b>		
Impuesto a la Renta	492.885.540	81.936.132
<b>RESULTADO DEL EJERCICIO</b>	<b>4.322.144.330</b>	<b>703.362.418</b>

Las notas y los anexos que se acompañan son parte integrante de los estados financieros.

Lic. Guillermo José Canale Frescura  
Contador

Cra. Sadiz N. Avalos M.  
Sindico

María Teresa Britos de Cazal  
Vicepresidente

Arq. Osvaldo Cazal F.  
Presidente

**ESTADO DE VARIACION DEL PATRIMONIO NETO**  
CORRESPONDIENTE AL EJERCICIO FINALIZADO EL 30 DE SETIEMBRE DE 2015  
Comparativo con el ejercicio anterior  
(EXPRESADO EN GUARANIES)

CUENTAS	CAPITAL SOCIAL	PRIMAS DE EMISION	CAPITAL INTEGRADO	RESERVA LEGAL	RESERVA DE REVALUO	RESULTADO ACUMULADO	RESULTADO DEL EJERCICIO	TOTAL DEL PATRIMONIO NETO AL 30/09/15	TOTAL DEL PATRIMONIO NETO AL 30/09/14
Saldo al inicio del ejercicio	5.000.000.000	0	5.000.000.000	300.000.000	2.147.602.832	4.709.486.587	703.362.418	12.860.451.837	12.860.451.837
<b>Movimientos subsecuentes</b>									
Transferencias de Resultados	0	0	0	0	0	703.362.418	-703.362.418	0	
Distribución de Resultados	0	0	0	0	0	-63.386.215	0	-63.386.215	
Reserva Legal	0	0	0	0	0	0	0	0	
Reserva de Revaluó	0	0	0	0	337.477.793	0	0	337.477.793	
Resultado del Ejercicio	0	0	0	0	0	0	4.322.144.330	4.322.144.330	
<b>Saldo al 30/09/15</b>	<b>5.000.000.000</b>	<b>0</b>	<b>5.000.000.000</b>	<b>300.000.000</b>	<b>2.485.080.625</b>	<b>5.349.462.790</b>	<b>4.322.144.330</b>	<b>17.486.687.745</b>	
<b>Saldo al 30/09/14</b>	<b>5.000.000.000</b>	<b>0</b>	<b>5.000.000.000</b>	<b>300.000.000</b>	<b>2.147.602.832</b>	<b>4.709.486.587</b>	<b>703.362.418</b>		<b>12.860.451.837</b>

Las notas y los anexos que se acompañan son parte integrante de los estados financieros.

Lic. Guillermo José Canale Frescura  
Contador

Cra. Sadiz N. Avalos M.  
Sindico

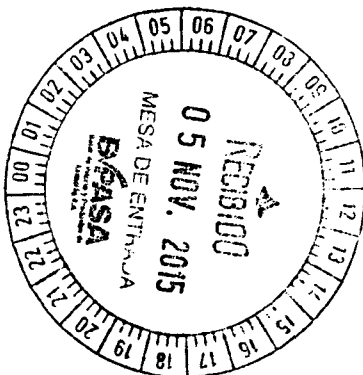
María Teresa Britos de Cazal  
Vicepresidente

Arq. Osvaldo Casal F.  
Presidente

Firmado al solo efecto de su  
identificación con el informe de

Fecha **27 OCT. 2015**

Paraguay Consulting Group





**ESTADO DE FLUJO DE EFECTIVO**  
**CORRESPONDIENTE AL EJERCICIO FINALIZADO EL 30 DE JUNIO DE 2015**  
**Comparativo con el ejercicio anterior**  
(Expresado en Guaraníes)

	AI 30/09/15	AI 30/09/14
<b>Flujo de efectivo por las actividades operativas</b>		
Ventas Netas (cobro neto)	13.799.421.326	7.033.654.301
Costo de ventas (pago neto)	(1.825.625.908)	(4.464.842.859)
Efectivo pagado a empleados	(922.968.135)	(852.221.516)
Efectivo generado (usado) por otras actividades	(8.656.792.485)	(555.737.007)
<b>Total de efectivo de las actividades operativas antes de cambios en los activos de operaciones.</b>	<b>2.394.034.798</b>	<b>1.160.852.919</b>
<b>(Aumento) disminución en los activos de operación</b>		
Efecto del IVA	(168.613.419)	2.578.722
Fondo anticipados de clientes	0	0
	<b>(168.613.419)</b>	<b>2.578.722</b>
<b>Efectivo Neto de actividades de operación antes de impuestos</b>	<b>2.225.421.379</b>	<b>1.163.431.641</b>
Impuestos	(186.954.616)	(129.972.571)
<b>Efectivo Neto por (o usado) en actividades de operación</b>	<b>2.038.466.763</b>	<b>1.033.459.070</b>
<b>Flujo de efectivo por actividades de inversión</b>		
Compra de propiedad, planta y equipo	1.077.114.532	(3.189.972.537)
<b>Efectivo Neto por (o usado) en actividades de inversión</b>	<b>1.077.114.532</b>	<b>(3.189.972.537)</b>
<b>Flujo de efectivo por actividades de financiamiento</b>		
Aportes de capital	-	-
Préstamos	(412.604.110)	1.210.844.020
Dividendos pagados	(558.702.001)	(669.877.611)
Intereses pagados	(619.176.754)	(801.003.040)
<b>Efectivo Neto por (o usado) en actividades financieras</b>	<b>(1.590.482.865)</b>	<b>(260.036.631)</b>
Efectos de las ganancias o pérdidas de cambio en el efectivo y sus equivalentes	0	0
<b>Aumento (o disminución) neto de efectivos y sus equivalentes</b>	<b>1.525.098.430</b>	<b>(2.416.550.098)</b>
Efectivo y su equivalente al comienzo del periodo	2.141.628.525	3.778.874.827
<b>Efectivo y su equivalente al cierre del periodo</b>	<b>3.666.726.955</b>	<b>1.362.324.729</b>

Las notas y los anexos que se acompañan son parte integrante de los Estados Financieros.

Lic. Guillermo José Canale Frescura  
Contador

Cra. Sadiz N. Avalos M.  
Sindico

Maria Teresa Britos de Casal  
Vicepresidente

Arq. Osvaldo Casal F.  
Presidente


Firmado al solo efecto de su  
identificación con el informe de

Fecha **27 OCT. 2015**

Paraguay Consulting Group

Fecha 27 OCT. 2015

Paraguay Consulting Group



## NOTAS A LOS ESTADOS FINANCIEROS AL 30 DE SETIEMBRE DE 2015

### NOTA 1. CONSIDERACION POR PARTE DE LA ASAMBLEA DE ACCIONISTAS

Los Estados Financieros serán considerados por la Asamblea General Ordinaria de Accionistas de la Sociedad, de acuerdo a lo establecido por los Estatutos Sociales y el artículo 1079 del Código Civil.

### NOTA 2. INFORMACION BASICA SOBRE LA ENTIDAD

#### 2.1. Naturaleza Jurídica

Con la denominación de PROYEC SOCIEDAD ANONIMA se constituye, de acuerdo a los Estatutos Sociales que la rige y según las exigencias del Código Civil vigente y por las normas legales y reglamentarias que rigen el funcionamiento de lo que es objeto de su constitución.

PROYEC es una Sociedad, con fines de lucro, de libre adhesión de sus accionistas, dedicada a la construcción civil y vial e industrial.


En fecha 31 de julio de 1998, fue constituida por Escritura Pública Número cuarenta y uno ante la Escribana Pública Micheller Ifigenia Cabrera de Mechetti, en la que se constituye el primer Directorio de la Sociedad inscrita en el Registro de Personas Jurídicas y Asociaciones bajo el N° 343 en fecha 24 de septiembre de 1998, y en el Registro Público de Comercio bajo el N° 542, en fecha 30 de septiembre de 1998.


La Sociedad tiene por objeto:

- a) Realizar reformas; remodelaciones, montaje de edificios prefabricados, estandarizados, con fabricación propia o de terceros. Comprar maquinarias/o equipos para la construcción, o para instalaciones en edificios, realizar en ensamblado total o parcial de estructuras, construcciones de estructuras etc.
- b) Podrá igualmente realizar la explotación fabricación, transformación, alquiler y/o venta de equipos y maquinarias, nuevas o usadas para la construcción u otros usos, con la utilización de materiales adquiridos en plaza o importados, montaje de equipos ensamblados, reparaciones, confecciones de estructuras en general.
- c) Compra-venta de equipos y maquinarias de explotaciones en general, importaciones de materiales de insumo, productos semiacabados, maquinarias y sus piezas y repuestos; equipos e instalaciones para su uso propio o a pedido de terceros. Venta de sus construcciones en los mercados internos o del extranjero y toda clase de actividades relacionadas al ramo, así como toda clase de actividades comerciales, inmobiliarias, industriales, bursátiles, importaciones, exportaciones, fideicomisos, gestiones, mandatos, prestación de servicios, asesoramiento y asistencia, construcciones, además de todo tipo de actos, contrato u operaciones que se relacionen con el objeto de sus actividades sin ninguna limitación.

Son autoridades de PROYEC S.A.:

- a) La Asamblea de Accionistas
- a) El Directorio
- a) La Sindicatura





La Sociedad tiene plena capacidad jurídica para celebrar toda clase de actos y contratos lícitos permitidos por las leyes pertinentes y estar en juicio como parte actor o demandada, querellante o querellada.

## 2.2. Base de preparación de los Estados Financieros


Para la preparación y presentación de los estados financieros la Sociedad adopta las siguientes principales políticas de contabilidad, siguiendo los lineamientos generales de las prácticas contables usuales del país y el Plan de Cuentas establecido acorde con el funcionamiento de la Sociedad.

### a) Base de preparación de los Estados Financieros

Los estados financieros han sido preparados en base a la moneda oficial del Paraguay; el Guaraní, de acuerdo a criterios de valores históricos. Excepto por lo expresado en los párrafos c) moneda extranjera y d) valuación de los activos fijos, de esta misma nota, no se ha considerado los efectos que las variaciones en el poder adquisitivo de la moneda nacional pudieran tener sobre los rubros que componen la estructura patrimonial.

### b) Reconocimiento de Ingresos y Egresos

Son reconocidos contablemente sobre la base del acumulado o devengo, sin considerar que los mismos hayan sido cobrados o pagados.



### c) Moneda Extranjera

Los activos y pasivos en moneda extranjera fueron valuados a los tipos de cambio que se encontraban vigentes a la fecha de cierre del Balance General. Al 30 de junio de 2015 y 30 de junio de 2014, los tipos de cambios utilizados por la Empresa para valor los mismos era como sigue:

Concepto	30/09/2015		30/09/2014	
	Comprador	Vendedor	Comprador	Vendedor
US\$ 1 = G.	5.631,08	5.641,09	4.473,93	4.488,65


Las diferencias de cambio que se produjeron entre el valor histórico de registración y los valores revaluados, fueron reconocidas como ingresos y/o gastos en el periodo en que incurrieron.


### d) Valuación de los Activos Fijos

Los bienes de uso están registrados de acuerdo a los siguientes criterios:

i. Los valores de origen de los bienes de uso y sus depreciaciones acumuladas existentes al inicio del ejercicio, se encuentran revaluados de acuerdo a lo establecido en la Ley N° 125/91, y la Ley N° 2421/04 considerando los coeficientes de actualización anual suministrados a tal efecto por el Ministerio de Hacienda.

ii. Los bienes incorporados durante el año 2015 y 2014 se hallan registrados por su valor de adquisición y el revalúo y depreciación de los mismos se computa al mes siguiente de su adquisición, sobre la base lineal en los años estimados de vida útil.



iii. Las mejoras o adiciones son capitalizadas, mientras que los gastos de mantenimiento y/o reparaciones que no aumentan el valor de los activos y no prolongan su vida útil, son imputados como gastos en el período en que se originan.

iv. El valor residual de los bienes revaluados considerados en su conjunto, no excede su valor recuperable al cierre del ejercicio.

**e) Bienes de Cambio**

Las existencias se incorporan como bien de cambio a su costo de adquisición, más todas las erogaciones necesarias hasta poner los mismos en condiciones de utilización económica. La valuación final de las existencias así como el costo de las mercaderías vendidas, se determinan sobre la base del promedio ponderado por el costo histórico de adquisición.

**f) Provisiones para Deudores de Dudoso Cobro**

La Empresa constituye provisiones para deudores de dudoso cobro conforme a las exigencias establecidas en el Decreto N° 6359/05, Artículo 33.

**g) Impuesto a la Renta**

El impuesto a la renta que se carga a los resultados del año se basa en la utilidad contable antes de este concepto, ajustada por las partidas que la Ley N° 125/91 y la Ley N° 2421/04 de Adecuación Fiscal incluye o excluye para la determinación de la Renta Neta Imponible a la que se aplica la tasa del 10%.



**h) Reserva legal**

La sociedad constituye anualmente una reserva legal equivalente al 5% de la utilidad neta del ejercicio, en cumplimiento a lo establecido en el Artículo 91 de la Ley N° 1034/83, que es realizado El registro es realizado una vez que la asamblea general de accionistas haya aprobado el balance general.

**i) Distribución de utilidades.**

La distribución de utilidades se realiza una vez que la asamblea general de accionistas haya aprobado los estados financieros, y en el momento y condiciones que la misma establezca, de conformidad con el Artículo 89 de la Ley N° 1034/83.

**NOTA 3. INFORMACION SOBRE PRINCIPALES CUENTAS ACTIVAS Y PASIVAS**

**3.1. DISPONIBILIDADES**

El saldo de este rubro al 30 de setiembre de 2015 y al 30 de setiembre de 2014, está compuesto por las siguientes cuentas:

CUENTAS	30/09/2015	30/09/2014
	G.	G.
Caja	0	0
Recaudaciones a depositar	84.423.644	30.327.319
Fondo Fijo	1.188.867	3.448.663
Transporte	85.612.511	33.775.982





**Projec**  
S.A.

Vende y Alquila  
Equipos para Obras

Firmado al solo efecto de su  
identificación con el informe de

Fecha **27 OCT. 2015**

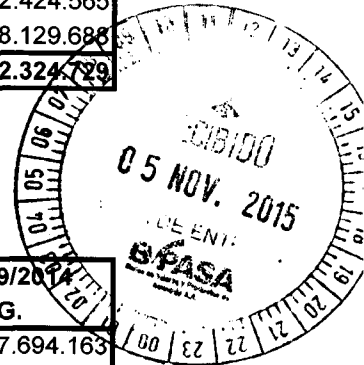
Paraguay Consulting Group

CUENTAS	30/09/2015	30/09/2014
	G.	G.
Transporte	85.612.511	33.775.982
Fondo Fijo – Requisiciones	1.428.047	5.835.635
Cheques Diferidos	477.675.826	83.789.174
Tarjetas a Cobrar	513.200	0
Banco Nacional de Fomento Cta. Cte.	6.806.500	6.806.500
HSBC Cta. Cte.	0	0
Banco de la Nación Argentina Cta. Cte.	18.782.059	445.942.867
Banco de la Nación Argentina Ahorro Dólares	2.247.739.983	5.020.957
Banco Continental Cta. Cte.	560.119.445	487.244.605
Banco Continental Cta. Ahorros	51.945.688	43.484.682
BBVA Cta. Cte.	87.850.789	128.916.541
Visión Banco Cta. Cte.	2.507.917	2.517.331
Banco Regional Cta. Cte.	12.747.052	28.436.202
Banco Itau Cta. Cte.	109.785.148	12.424.565
Banco Itau Cta. Ahorro	3.212.790	78.129.688
<b>TOTALES</b>	<b>3.666.726.955</b>	<b>1.362.324.729</b>

### 3.2. CREDITOS

Este rubro se compone de las siguientes cuentas:

CUENTAS	30/09/2015	30/09/2014
	G.	G.
CLIENTES VARIOS	4.836.394.762	1.327.694.163
(PREVISIONES)	-114.035.608	-114.035.608
<b>TOTALES</b>	<b>4.722.359.154</b>	<b>1.213.658.555</b>



### 3.3. OTROS CREDITOS

Este rubro se compone de las siguientes cuentas:


CUENTAS	30/09/2015	30/09/2014
	G.	G.
Impuesto al Valor Agregado	0	0
Retención IVA	5.280.583	58.888.211
Retención RENTA	16.953.733	39.951.777
Adelanto a Empleados	59.459.227	15.516.498
Anticipo Directores	35.000.000	0
Impuesto al Valor Agregado (10%)	71.810.621	78.998.815
Sucursales y Agencias	14.115.909	0
Anticipo Impuesto a la Renta	127.977.702	119.683.288
Anticipo – Inmuebles	400.000.000	0
Anticipo a Proveedores del Exterior	1.183.666.685	66.327.321
Anticipo Proveedores Locales	3.500.000	0
Saldo a favor - Renta	7.707.221	0
<b>TOTALES</b>	<b>1.925.471.681</b>	<b>379.365.910</b>





# Proyec

Vende y Alquila  
Equipos para Obras



Firmado al solo efecto de su  
identificación con el informe de

Fecha: **27 OCT. 2015**

Paraguay Consulting Group

### 3.4. BIENES DE CAMBIO

Este rubro se compone de las siguientes cuentas:

CUENTAS	30/09/2015	30/09/2014
	G.	G.
Importaciones en curso	0	0
Materia Prima	26.398.504	53.745.259
Insumos	40.416.675	1
Insumos Equipos de Alquiler	130.643.468	110.485.465
Repuestos de Equipos	2.297.670.502	1.327.089.993
Accesorios de Equipos	69.793.891	72.220.916
Equipos de Apuntalamiento	34.486.797	112.388
Equipos de Bombas para Desagote	85.415.599	19.143.477
Equipo Cercados Ventas	0	0
Equipos de Compactación de Terreno y Pav.	2.047.070.727	869.869.372
Equipos de Demolición	454.751.956	478.514.668
Equipos de Cortes	192.465.716	195.090.010
Equipos de Estructura Metálica	57.910.692	12.047.772
Equipos Generador de Electricidad	1.678.644	14.429.149
Equipos Artículos de Iluminación	156.470.356	141.409
Equipos de Limpieza	90.141.567	9.979.727
Equipos de Metalúrgica	3.454.545	3.454.545
Equipos Mezcladora de Concreto	19.020.615	2.916.366
Equipos de Perforación	89.180.711	20.287.535
Equipos de Seguridad	5.345.615	1.666.536
Equipos de Terminación de Pav. en Concreto	184.130.966	64.898.499
Equipos de Transporte Vertical	2.971.300	2.971.300
Equipos de Unidad Hidráulica	80.953.306	107.738.011
Equipos de Vibrado de Concreto	41.336.368	37.232.304
Equipos de Transporte Horizontal	3.442.561	8.513.636
Equipos Sist.de Fijación	7.960.905	8.824.541
Componentes	441.081.137	327.040.643
Movimiento de Suelo	684.210.591	0
Elaboración de armadura	206.996.478	79.594.670
Motores	95.305.012	73.689.350
Repuestos usados	15.284.044	0
Equip.Terminadora de Asfalto	817.064.457	0
Tratamiento de Superficies	149.176.104	0
<b>TOTALES</b>	<b>8.532.229.810</b>	<b>3.901.697.542</b>

### 3.5. OTROS ACTIVOS



Este rubro se compone de las siguientes cuentas:

CUENTAS	30/09/2015	30/09/2014
	G.	G.
Anticipo de Importaciones	0	217.048.473
Garantía de Alquiler	9.740.000	7.540.000
Seguros a Vencer	9.712.564	13.954.700
<b>TOTALES</b>	<b>19.452.564</b>	<b>238.543.173</b>



# Proyec

Vende y Alquila  
Equipos para Obras



### 3.6. CREDITOS NO CORRIENTES

Este rubro se compone de las siguientes cuentas:

CUENTAS	30/09/2015	30/09/2014
	G.	G.
Créditos en Gestión de Cobro	190.941.635	133.523.804
Cientes de Dudoso Cobro	79.778.562	79.778.562
Cientes de Dudoso Cobro - Administrativos	63.283.073	0
Créditos en Gestión Judicial	423.847.596	435.827.596
<b>TOTALES</b>	<b>757.850.866</b>	<b>649.129.962</b>

### 3.7. INVERSIONES NO CORRIENTES

Este rubro se compone de las siguientes cuentas:

CUENTAS	30/09/2015	30/09/2014
	G.	G.
Acciones en Otras Empresas	0	0
<b>TOTALES</b>	<b>0</b>	<b>0</b>

### 3.8. BIENES DE USO

Este rubro se compone de las siguientes cuentas:

CUENTAS	30/09/2015	30/09/2014
	G.	G.
Inmuebles	3.992.006.564	5.385.735.632
Dep. Acumulada mejoras en Construcciones	-377.388.394	-324.396.039
Instalaciones	410.145.665	239.191.891
Dep. Acumulada de Instalaciones	-28.453.934	-23.591.917
Rodados	1.442.926.356	1.258.287.562
Dep. Acumulada Rodados	-689.493.062	-622.183.294
Equipos de informática	459.994.648	416.148.756
Dep. Acumulada Equipos de Informática	-347.045.954	-306.349.787
Muebles y Equipos de Oficina	270.236.485	263.858.073
Dep. Acumulada Muebles y Útiles	-147.565.931	-125.668.325
Apuntalamiento	442.850.227	473.032.169
Dep. Acumulada Apuntalamiento	-201.042.015	-149.760.412
Bombas para Desagote	52.298.091	55.302.203
Dep. Acumulada Bombas para Desagote	-14.806.073	-9.544.125
Cercados	9.560.181	8.031.818
Dep. Acumulada Cercados	-3.691.458	-2.713.337
Compact. de Terrenos y Pavimentos	1.098.041.685	2.360.053.331
Dep. Acum. Compact. de Terrenos y Pav.	-345.190.739	-223.498.545
Demolición	336.617.198	432.696.535
Dep. Acumulada Demolición	-136.403.275	-100.537.765
Cortes	39.994.997	31.008.841
Dep. Acumulada Cortes	-13.159.071	-9.112.040
Transporte	6.250.432.191	9.025.991.225



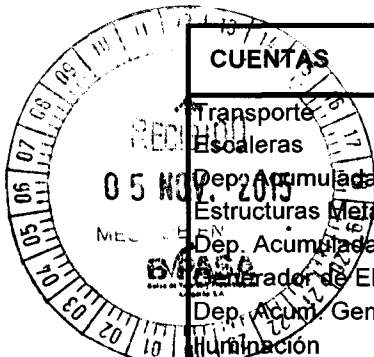
**Projec**  
S.A.

Vende y Alquila  
Equipos para Obras

Firmado al solo efecto de su  
identificación con el informe de

Fecha **27 OCT. 2015**


Paraguay Consulting Group



CUENTAS	30/09/2015	30/09/2014
	G.	G.
Transporte	6.250.432.191	9.025.991.225
Escaleras	12.137.382	10.085.455
Dep. Acumulada Escaleras	-6.545.165	-5.057.537
Estructuras Metálicas	1.841.449.953	1.576.310.934
Dep. Acumulada Estructuras Metálicas	-973.265.733	-839.480.843
Generador de Electricidad	37.078.031	41.185.965
Dep. Acum. Generador de Electricidad.	-13.351.482	-9.174.782
Iluminación	14.964.939	24.077.096
Dep. Acumulada Iluminación	-5.004.045	-3.418.033
Limpieza	42.517.292	44.642.706
Dep. Acumulada de Limpieza	-16.932.036	-12.299.615
Metalúrgica	12.282.765	11.035.134
Dep. Acumulada Metalúrgica	-2.773.456	-1.578.405
Mezcladora de Concreto	31.000.422	22.060.489
Dep. Acum. Mezcladora de Concreto	-6.344.617	-4.454.866
Perforación	37.292.703	24.115.299
Dep. Acumulada Perforación	-13.238.214	-9.575.324
Prensador	11.547.913	9.577.798
Dep. Acumulada Prensador	-6.959.739	-5.430.347
Seguridad	4.525.491	9.159.449
Dep. Acumulada Seguridad	-966.519	-521.648
Terminación de Pavim. de Concreto	80.010.711	107.695.927
Dep. Acum. Terminación Pavim de Concreto	-38.203.824	-28.622.651
Transporte Vertical	41.608.008	17.585.200
Dep. Acum. Transporte Vertical	-14.635.350	-10.195.090
Unidad Hidráulica	413.134.060	391.400.586
Dep. Acumulada Unidad Hidráulica	-150.617.301	-106.971.670
Vibrado de Concreto	29.818.140	23.622.369
Dep. Acumulada Vibrado de Concreto	-12.379.352	-9.465.969
Movimiento de Suelos	473.053.857	594.150.975
Dep. Acumulada Movimiento de Suelo	-115.415.867	-67.263.843
Transporte Horizontal	28.594.322	14.870.299
Dep. Acumulada Transporte Horizontal	-20.932.431	-19.138.450
Sistemas de Fijación	2.499.172	1.409.091
Dep. Acumulada Sistemas de Fijación	-768.481	-536.057
Kit de Equipos	646.343	623.471
Dep. Acumulada Kit de Equipos	-143.104	-80.199
Elaboración de Armadura	51.738.181	37.216.536
Dep. Acumulada Elaboración de Armadura	-10.179.744	-4.984.939
Motores	9.271.822	18.975.156
Dep. Acumulada Motores	-1.824.274	-893.333
Útiles y enseres	487.105	472.839
Dep. Acumulada Útiles y Enseres	-184.435	-133.990
Herramientas de Taller	298.262.576	243.767.756
Dep. Acumulada Herramientas de Taller	-90.213.307	-73.359.433
Equipos y Maquinarias – Sucursal	6.000.000	6.000.000
Depreciación Acumulada	-521.344.323	0
Muebles y Equipos de Oficina - Sucursal	101.549.855	101.549.855
Transporte	7.809.680.435	11.144.944.586

**Proyec**  
S.A.Vende y Alquila  
Equipos para ObrasFirmado al solo efecto de su  
identificación con el informe deFecha **27 OCT. 2015**

Paraguay Consulting Group



CUENTAS	30/09/2015 G.	30/09/2014 G.
Transporte	7.809.680.435	11.144.947.586
Equipos y Sist.de Informática - Sucursal	6.258.592	6.258.592
Utiles y Enseres - Sucursal	457.216	457.216
Muebles y Utiles	0	556.363
Componente Alquiler	0	32.546.454
Accesorios Alquiler	55.454.545	21.309.144
<b>TOTALES</b>	<b>7.871.850.788</b>	<b>11.206.072.355</b>

**3.9. INTANGIBLES**

Este rubro se compone de las siguientes cuentas:

CUENTAS	30/09/2015 G.	30/09/2014 G.
Desarrollo de sistema Informático	184.762.858	184.762.858
Amortización Acumulada, Sist. Informático	-155.221.864	-116.469.979
Licencias Informáticas	8.996.565	8.996.565
<b>TOTALES</b>	<b>38.537.559</b>	<b>77.289.444</b>

**3.10. DEUDAS COMERCIALES**

Este rubro se compone de las siguientes cuentas:

CUENTAS	30/09/2015 G.	30/09/2014 G.
Proveedores Locales	1.029.377.134	188.612.374
Proveedores del Exterior	3.741.462.239	636.148.742
Cheques Emitidos a Pagar	0	0
Tarjeta de Crédito a Pagar	11.375.942	674.596
Anticipo de Clientes	2.135.547	86.467.122
<b>TOTALES</b>	<b>4.784.350.862</b>	<b>911.902.834</b>

**3.11. DEUDAS FINANCIERAS**

Este rubro se compone de las siguientes cuentas:

CUENTAS	30/09/2015 G.	30/09/2014 G.
<b>Corto Plazo</b>		
Banco de la Nación Argentina - Capital	334.800.000	815.000.000
Banco de la Nación Argentina - Intereses	35.772.311	19.616.960
<b>Total Corto Plazo</b>	<b>370.572.311</b>	<b>834.616.960</b>
<b>Largo Plazo</b>		
Bonos-Bolsa de Val. & Prod. de Asunción S.A. - Capital (*)	4.024.103.012	4.024.103.012
Bonos-Bolsa de Val. & Prod. de Asunción S.A. - Intereses	207.157.525	214.363.029
<b>Total Largo Plazo</b>	<b>4.231.260.537</b>	<b>4.238.466.041</b>
<b>TOTALES</b>	<b>4.601.832.848</b>	<b>5.073.083.001</b>

Firmado al solo efecto de su  
identificación con el informe de

Fecha **27 OCT. 2015**

Paraguay Consulting Group



(\*) Por Resolución CNV N° 69E/13, del 26/11/2013, de la Comisión Nacional de Valores y Resolución N° 1224/13, del 03/12/2013, de la Bolsa de Valores & Productos de Asunción S.A. (BVPASA), se registra y habilita el Programa de Emisión Global de Bonos de Proyec S.A., para ser negociados a través de las ruedas de negociación de la BVPASA, vía Sistema Electrónico de Negociación, cuyas características son las siguientes:

**Monto de la Emisión Global:** Gs. 4.000.000.000 (Guaraníes Cuatro Mil Millones)

**Moneda:** Guaraníes

**Corte Mínimo:** Gs. 1.000.000 (Guaraníes Un Millón)

**Plazo de Vencimiento:** De 365 a 1825 días

**Garantía:** A sola firma


**Destino de los Fondos:** Los recursos serán destinados para la ampliación y remodelación edilicia, local Casa Central: Gs. 600.000.000 – 15%; Apertura de Sucursal, acondicionamiento y equipamiento de local alquilado: Gs. 520.000.000 – 13%; Adquisición de vehículos para reparto y operativa de área técnica para Sucursal: Gs. 240.000.000 – 6%; Acondicionamiento de local Sauce, depósitos y oficinas Proyec S.A.: Gs. 240.000.000 – 6%; Adquisición de maquinarias viales destinadas a alquiler: Gs. 1.480.000.000 – 37%; Adquisición de maquinarias de pequeño y mediano porte destinadas a alquiler: Gs. 920.000.000 – 23%.

**Rescate Anticipado:** No se prevén rescates anticipados

### 3.12. DEUDAS FISCALES

Este rubro se compone de las siguientes cuentas:


CUENTAS	30/09/2015 G.	30/09/2014 G.
Impuesto a la Renta a Pagar	492.885.540	81.936.132
Retención de Impuestos	100.372	281.645
IVA Débito Fiscal 10%	0	0
<b>TOTALES</b>	<b>492.985.912</b>	<b>82.217.777</b>




### 3.13. DEUDAS SOCIALES

Este rubro se compone de las siguientes cuentas:

CUENTAS	30/09/2015 G.	30/09/2014 G.
Instituto de Previsión Social	38.381.227	30.388.525
Honorarios Profesionales	0	0
Aguinaldo a Pagar	80.090.481	64.403.128
Remuneración Personal Superior	70.000.000	0
Sueldos y Jornales a Pagar	10.150.302	5.634.568
<b>TOTALES</b>	<b>198.622.010</b>	<b>100.426.221</b>



#### NOTA 4. OPERACIONES CON SOCIEDADES VINCULADAS

En fecha 22/10/2012, la sociedad ha firmado un acuerdo de consorcio con la empresa Energy Management International S.A. (EMI S.A.), denominado "PROEMI", con el objeto de unir sus recursos y esfuerzos para la adquisición de equipos, herramientas y maquinarias para construcción, industria, obras y eventos públicos, que ya tiene importado en la actualidad la empresa EMI S.A. y los futuros que sean necesarios y se acuerden importar a través de la misma, y que Proyec S.A. comercialice dichas mercancías con el apoyo técnico-comercial de EMI S.A., haciendo así de Proyec S.A. una empresa con nuevas prestaciones y posibilidad de ofertar mayor variedad y cantidad de productos en el Paraguay.

Aporte de las Partes: Las partes del Consorcio hicieron los siguientes aportes: Proyec S.A. aporta instalaciones, servicio técnico, departamento comercial, marca, cartera de clientes, posicionamiento en el mercado y experiencia; EMI S.A. aporta Instalaciones, equipos en existencia, experiencia. Los aportes de cada parte se consideran equivalentes en valor y las partes tienen la misma participación en los Activos aportados, los cuales a efectos de capital inicial operativo son valorados en conjunto en Guaraníes un millón.


El 13/08/13 el acuerdo fue cancelado por las partes, no habiendo registrado operaciones en el año.

#### NOTA 5. CONTINGENCIAS Y COMPROMISOS

Al 30 de setiembre de 2014 no existen situaciones contingentes, ni reclamos en la generación de obligaciones para la Sociedad adicionales a las que se presentan en estos estados financieros.

#### NOTA 6. HECHOS POSTERIORES

Entre la fecha de cierre del ejercicio y la fecha de preparación de estos estados financieros no han ocurrido hechos significativos de carácter financiero o de otra índole que afecten la situación patrimonial o financiera o los resultados de la Sociedad al 30 de setiembre de 2015.



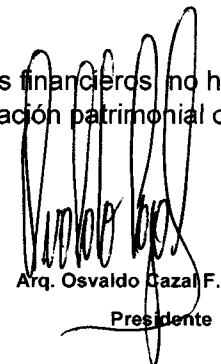
Lic. Guillermo A. Canale Frescura  
Contador




Cra. Sadiz N. Avalos M.  
Sindico



María Teresa Britos de Cazal  
Vicepresidente



Arq. Osvaldo Cazal F.  
Presidente



**BALANCE GENERAL AL 30 DE SETIEMBRE DEL 2015**

COMPARATIVO CON EL AÑO ANTERIOR

(Expresado en guaraníes)

**PROPIEDAD, PLANTA Y EQUIPO**

ANEXO A

Cuentas	VALORES DE ORIGEN					AMORTIZACIONES				Neto Resultante
	Inicio del Periodo	Altas del Periodo	Bajas del Periodo	Revaluo del Periodo	Cierredel Periodo	Acumuladas Inicio Periodo	Altas del Periodo	Bajas del Periodo	Acumuladas cierre Periodo	
Muebles y Utiles	376.672.205		4.885.865		371.786.340	147.565.931			147.565.931	224.220.409
Rodados	1.265.950.566	176.975.790			1.442.926.356	689.493.062			689.493.062	753.433.294
Maquinarias Herram.	5.412.217.600	102.033.407			5.514.251.007	2.214.986.672	521.344.323		2.736.330.995	2.777.920.012
Inmuebles	5.559.014.391		1.567.007.827		3.992.006.564	377.388.394			377.388.394	3.614.618.170
Equipos Informatica	420.451.766	45.801.474			466.253.240	347.045.954			347.045.954	119.207.286
Utiles y enseres	944.321				944.321	184.435			184.435	759.886
Instalaciones	240.177.176	169.968.489			410.145.665	28.453.934			28.453.934	381.691.731
<b>Totales al 30/09/15</b>	<b>13.275.428.025</b>	<b>494.779.160</b>	<b>1.571.893.692</b>	<b>0</b>	<b>12.198.313.493</b>	<b>3.805.118.382</b>	<b>521.344.323</b>	<b>0</b>	<b>4.326.462.705</b>	<b>7.871.850.788</b>
<b>Totales al 30/09/14</b>	<b>11.126.092.428</b>	<b>3.189.972.537</b>	<b>0</b>	<b>0</b>	<b>14.316.064.965</b>	<b>3.109.992.610</b>	<b>0</b>	<b>0</b>	<b>3.109.992.610</b>	<b>11.246.072.355</b>

Las notas y los anexos que se acompañan son parte integrante de los Estados Financieros.

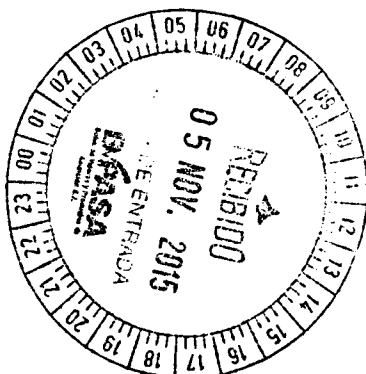
Lic. Guillermo Canale Frescura  
Contador

Cra. Sadiz N. Avalos M.  
Sindico

Maria Teresa Britos de Casal  
Vicepresidente

Arq. Osvaldo Casal F.  
Presidente

Firmado al solo efecto de su  
identificación con el informe de  
Fecha: **27 OCT. 2015**  
Paraguay Consulting Group



**BALANCE GENERAL AL 30 DE SETIEMBRE DEL 2015**

COMPARATIVO CON EL AÑO ANTERIOR

(Expresado en guaraníes)

**ACTIVOS INTANGIBLES**

ANEXO B

CUENTAS	VALORES DE ORIGEN			AMORTIZACIONES				NETO RESULTANTE	
	AL INICIO DEL PERIODO	AUMENTOS	DISMINUCION	AL CIERRE DEL PERIODO	ACUMULADA AL INICIO DEL PERIODO	DEL PERIODO	BAJAS		ACUMULADAS CIERRE DEL PERIODO
Desarrollo de Sistema Informático	184.762.858	0	0	184.762.858	152.522.894			152.522.894	32.239.964
Licencias Informáticas	8.996.565	0	0	8.996.565	2.698.970			2.698.970	6.297.595
<b>AL AL 30/09/2015</b>	<b>193.759.423</b>	<b>0</b>	<b>0</b>	<b>193.759.423</b>	<b>155.221.864</b>	<b>0</b>	<b>0</b>	<b>155.221.864</b>	<b>38.537.559</b>
<b>AL AL 30/09/2014</b>	<b>193.759.423</b>	<b>0</b>	<b>0</b>	<b>193.759.423</b>	<b>116.469.979</b>	<b>0</b>	<b>0</b>	<b>116.469.979</b>	<b>77.289.444</b>

Las notas y los anexos que se acompañan son parte integrante de los Estados Financieros.

Lic. Guillermo José Canale Frescura  
Contador

Cra. Sadiz N. Avalos M.  
Sindico

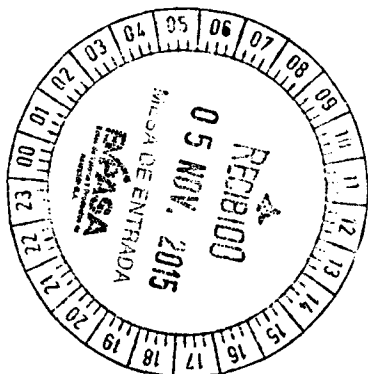
María Teresa Britos de Cazal  
Vicepresidente

Atal Osvaldo Cazal F.  
Presidente

Firmado al solo efecto de su  
identificación con el informe de

Fecha: **27 OCT. 2015**

Paraguay Consulting Group



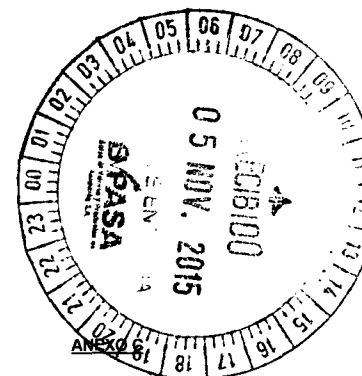


BALANCE GENERAL AL 30 DE SETIEMBRE DEL 2015

COMPARATIVO CON EL AÑO ANTERIOR

(Expresado en guaraníes)

INVERSIONES, ACCIONES, DEBENTURES Y OTROS TITULOS EMITIDOS EN SERIE  
PARTICIPACION EN OTRAS SOCIEDADES



**Proyec**  
S.A.  
Vende y Alquila  
Equipos para Obras

Denominación y características de los valores Emisor	Clase	Valor Nominal Unitario	Cantidad	Valor Nominal Total	Valor Patrimonio Proporcional	Valor de Libros	Valor de Cotización	Información sobre el Emisor				
								% de Participación	Actividad Principal	Capital	Según Ultimo Balance	
											Resultado	Patrim. Neto
Inversiones Temporarias												
<b>Totales al 30/09/2015</b>												
<b>Totales al 30/09/2014</b>												
Inversiones Permanentes												
<b>Totales al 30/09/2015</b>	-	-	0	0	-	0	-	0%	-	0	-	0
<b>Totales al 30/09/2014</b>	-	-	0	0	-	0	-	0%	-	0	-	0

Las notas y cuadros que se acompañan son parte integrante de los estados financieros.

Lic. Guillermo J. Canale Frescura  
Contador

Cra. Sadiz N. Ayalos M.  
Sindico

Maria Teresa Santos de Casal  
Vicepresidente

Arq. Osvaldo Casal F.  
Presidente

Firmado al solo efecto de su  
identificación con el informe de  
Fecha **27 OCT. 2015**  
Paraguay Consulting Group



**Proyec**<sup>®</sup>  
S.A.

Vende y Alquila  
Equipos para Obras

**BALANCE GENERAL AL 30 DE SETIEMBRE DEL 2015**

COMPARATIVO CON EL AÑO ANTERIOR

(Expresado en guaraníes)

**OTRAS INVERSIONES**

ANEXO D

CUENTAS	VALOR DE COSTO	AMORTIZACION	VALOR DE COTIZACION	VALOR REGISTRADO AÑO ACTUAL	VALOR REGISTRADO AÑO ANTERIOR	VALOR REGISTRADO AÑO ANTERIOR
INVERSIONES CORRIENTES ( DETALLAR)						
SUBTOTAL	0	0	0	0	0	0
<b>NO APLICABLE</b>						
INVERSIONES NO CORRIENTES (DETALLAR)						
SUBTOTAL	0	0	0	0	0	0
Totales al 30/09/2015	0	0	0	0	0	0
Totales al 30/09/2014	0	0	0	0	0	0


Las notas y cuadros que se acompañan son parte integrante de los estados financieros.

Lic. Guillermo José Manalo Frescura  
Conjador

Cra. Sadiz N. Avalos M.  
Sindico

Maria Teresa Britos de Cazal  
Vicepresidente

Arq. Osvaldo Cazal F.  
Presidente



**BALANCE GENERAL AL 30 DE SETIEMBRE DEL 2015**

COMPARATIVO CON EL AÑO ANTERIOR





(Expresado en guaraníes)

**PREVISIONES**


ANEXO E

RUBROS	SALDOS CIERRE AL INICIO	AUMENTOS	BAJAS	SALDOS AL 30/09/2015	SALDOS AL 30/09/2014
<b>DEDUCIDAS DEL ACTIVO</b>					
Incobrables	114.035.608			114.035.608	114.035.608
Obsolescencia de Mercaderías	0			0	2.006.081
Fondo Averías de Mercaderías	0			0	0
<b>TOTAL</b>	<b>114.035.608</b>	<b>0</b>	<b>0</b>	<b>114.035.608</b>	<b>116.041.689</b>
<b>INCLUIDAS EN EL PASIVO</b>					
-	0	0	0	0	0
<b>TOTAL</b>	<b>0</b>	<b>0</b>	<b>0</b>	<b>0</b>	<b>0</b>

Las notas y cuadros que se acompañan son parte integrante de los estados financieros.

Lic. Guillermo José Canale Frescura      Cra. Sadiz N. Avalos M.      María Teresa Britos de Cazal      Arq. Osvaldo Cazal F.  
 Contador      Sindico      Vicepresidente      Presidente





**Projec**<sup>®</sup>  
S.A.

Vende y Alquila  
Equipos para Obras



**BALANCE GENERAL AL 30 DE SETIEMBRE DEL 2015**

COMPARATIVO CON EL AÑO ANTERIOR

(Expresado en guaraníes)


**COSTO DE MERCADERIAS O PRODUCTOS VENDIDOS O SERVICIOS PRESTADOS**


(En miles de guaraníes)

ANEXO F


DETALLES	SALDOS AL 30/09/2015		SALDOS AL 30/09/2014	
<b>1- COSTO DE MERCADERIAS O PRODUCTOS VENDIDOS</b>				
<b>Existencias al Comienzo del Periodo</b>				
Mercaderías de reventa	4.161.710.834		4.325.173.375	
Productos Terminado	0		0	
Productos en proceso	0		0	
Materia primas y materiales	0		0	
Otros	0		0	
		<b>4.161.710.834</b>		<b>4.325.173.375</b>
<b>Compras y Costos de Producción del Ejercicio</b>				
Compras	10.236.578.016		3.329.595.939	
Costo de Producción	0			
		<b>10.236.578.016</b>		<b>3.329.595.939</b>
<b>Existencia al cierre del ejercicio</b>				
Mercaderías de reventa	8.464.414.631		3.847.952.283	
Productos terminados	0			
Productos en proceso	0			
Materia prima y materiales	66.815.179		53.745.259	
Otros	0		0	
		<b>8.531.229.810</b>		<b>3.901.697.542</b>
<b>2- COSTO DE SERVICIOS PRESTADOS</b>				
<b>Costo de Mercaderías o Productos Vendidos y servicios prestados</b>		<b>5.867.059.040</b>		<b>3.753.971.772</b>

Las notas y cuadros que se acompañan son parte integrante de los estados financieros.

  
Lic. Guillermo José Canale Frescura  
Contador

  
Cra. Sadiz M. Avalos M.  
Sindico

  
María Teresa Britos de Cazal  
Vicepresidente

  
Arq. Osvaldo Cazal F.  
Presidente

Firmado al solo efecto de su  
identificación con el informe de  
Fecha **27 OCT. 2015**  
Paraguay Consulting Group



**Projec**<sup>®</sup>  
S.A.

Vende y Alquila  
Equipos para Obras

**BALANCE GENERAL AL 30 DE SETIEMBRE DEL 2015**

COMPARATIVO CON EL AÑO ANTERIOR

(Expresado en guaraníes)

**ACTIVOS Y PASIVOS EN MONEDA EXTRANJERA**

ANEXO G

DETALLE	MONEDA EXTRANJERA		CAMBIO VIGENTE	MONEDA LOCAL	
	CLASE	MONTO		30/09/2015	30/09/2014
<b>ACTIVO</b>					
ACTIVO CORRIENTE					
<b>DISPONIBILIDADES</b>					
Banco de la Nación Argentina	U\$S	399.166,76	5.631,08	2.247.739.983	5.020.957
<b>Total del Activo Corriente</b>	U\$S	<b>399.166,76</b>	<b>5.631,08</b>	<b>2.247.739.983</b>	<b>5.020.957</b>
<b>Total del Activo</b>		<b>399.166,76</b>	<b>5.631,08</b>	<b>2.247.739.983</b>	<b>5.020.957</b>
<b>PASIVO</b>					
<b>Deudas Comerciales</b>					
Proveedores del Exterior M/E	U\$S	663.251,65	5.641,09	3.741.462.239	636.148.742
<b>Total del Pasivo</b>		<b>663.251,65</b>	<b>5.641,09</b>	<b>3.741.462.239</b>	<b>636.148.742</b>


Las notas y cuadros que se acompañan son parte integrante de los estados financieros.

Lic. Guillermo José Canale Frescura  
Contador

Cra. Sadiz N. Avalos M.  
Sindico

María Teresa Britos de Cazal  
Vicepresidente


Arq. Osvaldo Gezal F.  
Presidente





**Projec**  
S.A.

Vende y Alquila  
Equipos para Obras



**BALANCE GENERAL AL 30 DE SETIEMBRE DEL 2015**  
COMPARATIVO CON EL AÑO ANTERIOR  
(Expresado en guaraníes)

**INFORMACION REQUERIDA SOBRE COSTOS Y GASTOS**

Firmado al solo efecto de su  
identificación con el informe de  
Fecha **27 OCT. 2015**  
Paraguay Consulting Group

ANEXO H

Rubros	Gastos de Comercialización	Gastos de Administración	Otros Gastos	Gastos Financieros	Total al 30/09/2015	Total al 30/09/2014
Publicidad y Propaganda	62.473.262				62.473.262	43.186.218
Descuentos y Bonificaciones	57.210.621				57.210.621	146.890.792
Comisiones Pagadas					0	39.538.857
Fletes y Encomiendas	5.800.001	565.283.976			571.083.977	39.195.946
Combustibles y Lubricantes	29.481.138				29.481.138	26.820.508
Gastos de personal	438.445.124	513.685.124			952.130.248	728.331.766
Suscripciones		33.459.145			33.459.145	19.081.704
Capacitación al Personal		65.715.167			65.715.167	0
Alquileres Pagados		205.445.996			205.445.996	56.945.000
Telefonía y Comunicaciones		65.662.717			65.662.717	86.873.466
Energía Eléctrica		32.588.455			32.588.455	31.543.005
Agua y Limpieza		15.624.440			15.624.440	19.860.375
Remuneración al Personal Superior		565.454.548			565.454.548	502.727.272
Papelaría y Útiles		27.279.847			27.279.847	29.051.334
Gastos de Botiquín		1.655.351			1.655.351	1.505.530
Mantenimiento y Reparaciones de B. Uso		354.044.503			354.044.503	103.335.490
Uniformes		21.907.632			21.907.632	20.096.898
Movilidad y Viático		88.189.317			88.189.317	7.304.832
Seguros Pagados		36.382.168			36.382.168	21.555.674
Donaciones y Contribuciones		630.000			630.000	910.000
Honorarios Profesionales y Serv. de Terceros		414.075.367			414.075.367	241.704.514
Depreciación del Ejercicio		521.344.323			521.344.323	0
Representación		63.763.697	7.473.198		71.236.895	44.061.955
Gastos de Escribanía		29.148.801			29.148.801	23.233.695
Créditos Incobrables					0	0
Seguridad		16.710.709			16.710.709	17.187.839
Gastos de Asamblea					0	0
Cafetería y Refrigerio		32.829.690			32.829.690	33.819.925
Gastos de Licitación		2.345.454			2,345,454	12,883,913
Amortización Sistema Informático					0	0
Gastos Judiciales					0	0
Patentes y Tasas		16.199.604			16,199,604	25,553,129
Impuesto a la Renta		492.885.540			492,885,540	81,936,132
Impuestos Inmobiliario		12.269.400			12,269,400	9,537,907
IVA Gasto		23.203.920			23,203,920	789,628
Otros Tributos					0	0
Multas y Recargos		791.560			791,560	818,890
Intereses Pagados				64.858.910	64,858,910	70,977,822
Diferencia de Cambio		297.047.499		298.700	297,346,199	31,999,070
Comisiones Tarjetas de Crédito				6.110.970	6,110,970	4,084,750
Gastos Bancarios				49.122.318	49,122,318	28,095,158
Intereses Pagados s/Bonos Emitidos				491.773.973	491,773,973	704,957,139
Impuestos y Tasas		12.061.200			12,061,200	0
Gastos Varios					0	5,914,260
Movilidad y Viático (ND)					0	0
Donaciones y Contribuciones (ND)					0	0
Representación (ND)					0	0
Regalos Empresariales		2.849.091			2,849,091	1,297,181
Retribución al Personal Superior (ND)					0	0
Otros (ND)			105.560.771		105,560,771	83,243,872
<b>Totales al 30/09/2015</b>	<b>593.410.146</b>	<b>4.530.534.241</b>	<b>113.033.969</b>	<b>612.164.871</b>	<b>5.849.143.227</b>	
<b>Totales al 30/09/2014</b>	<b>583.653.486</b>	<b>1.770.016.139</b>	<b>53.130.820</b>	<b>808.114.869</b>		<b>3.246.851.446</b>

Las notas y cuadros que se acompañan son parte integrante de los estados financieros.

Lic. Guillermo José Casale Frescura  
Contador

Cra. Sadiz N. Avalos M.  
Sindico

María Teresa Britos de Casal  
Vicepresidente

Arq. Osvaldo Casal F.  
Presidente



**Projec**<sup>®</sup>  
S.A.

Vende y Alquila  
Equipos para Obras

**BALANCE GENERAL AL 30 DE SETIEMBRE DEL 2015**

COMPARATIVO CON EL AÑO ANTERIOR

(Expresado en guaraníes)


**DATOS ESTADISTICOS**

**ANEXO I**


INDICADORES OPERATIVOS	Acumulado al fin del ejercicio	
	30/09/2015	30/09/2014
Volumen de Producción	-	-
Volumen de Ventas	13.022.701.418	7.623.438.923
Cantidad de Empleados y Obreros	57	48
Consumo de Energia	32.588.455	31.543.005
Cantidad de Sucursales	2	2


Las notas y cuadros que se acompañan son parte integrante de los estados financieros.

  
Lic. Guillermo G. Sanja Frescura  
Contador

  
Cra. Sadiz N. Avalos M.  
Sindico

  
Maria Teresa Britos de Cazal  
Vicepresidente

  
Arq. Osvaldo Cazal F.  
Presidente



**BALANCE GENERAL AL 30 DE SETIEMBRE DEL 2015**  
COMPARATIVO CON EL AÑO ANTERIOR  
(Expresado en guaraníes)

**INDICES ECONOMICO - FINANCIERO**

ANEXO J

INDICES	Acumulado al Fin del Ejercicio	
	30/09/2015	30/09/2015
Liquidez (1)	3,23	3,68
Endeudamiento (2)	0,58	0,48
Rentabilidad (3)	73,32	6,46
1) <u>Activo Corriente</u> Pasivo Corriente	2) <u>Total del Pasivo</u> Patrimonio Neto	3) <u>Result. antes Imp. a la Renta</u> Patrimonio Neto Excluido el Resultado del ejercicio



Las notas y cuadros que se acompañan son parte integrante de los estados financieros.

Lic. Guillermo José María Frescura  
Contador

Cra. Sadiz N. Avalos M.  
Sindico

María Teresa Britos de Casal  
Vicepresidente

Arq. Osvaldo Casal F.  
Presidente





## INFORME DE AUDITORÍA - REVISIÓN LIMITADA DE ESTADOS FINANCIEROS AL 30 DE SETIEMBRE DE 2015


A los Señores  
Presidente y Miembros del Directorio de  
**PROYEC S.A.**  
Asunción, Paraguay


Hemos revisado el Balance General de **PROYEC S.A.** al 30 de Setiembre de 2015, y su correspondiente estado de resultados, así como los demás Estados Financieros que se acompañan, los cuales son de responsabilidad de la administración de la compañía. Nuestra responsabilidad es emitir un informe de revisión limitada sobre estos estados financieros basados en nuestra revisión.

Condujimos nuestra revisión de acuerdo con la Norma Internacional de Auditoría aplicables a trabajos de revisión limitada de estados financieros. Esta norma requiere que planeemos y desempeñemos la revisión para obtener certeza moderada sobre si los estados financieros están libres de representación errónea de importancia relativa. Una revisión se limita primordialmente a investigaciones con personal de la compañía y a procedimientos analíticos aplicados a datos financieros, así que proporciona menos certeza que una auditoría. Debido a que el trabajo parcial desarrollado forma parte de la Auditoría de los Estados Financieros de **PROYEC S.A.**, al 31 de diciembre de 2015, no hemos desarrollado aún todos los procedimientos de auditoría y, de acuerdo con eso, no expresamos todavía una opinión de auditoría.

Basados en nuestra revisión, no han surgido a nuestra atención nada que nos haga creer que los estados financieros que se acompañan no estén presentados razonablemente, en todos sus aspectos importantes, de acuerdo con Normas Internacionales de Contabilidad.

Asunción, Paraguay  
27 de Octubre de 2015

  
**Gerardo R. Ruiz Godoy**  
Socio  
Reg. Prof. CCP N° C - 53  
**PCG Business Advisers**  
Reg. Prof. CCP N° F - 42



## INFORME DEL SÍNDICO


**Al Señor Presidente y Miembros del Directorio de PROYEC S.A.:**


De conformidad con las disposiciones legales, he examinado el Estado de Situación Patrimonial de PROYEC S.A. y el correspondiente Estado de Resultados e Informes complementarios al 30/09/2015.

La revisión consistió principalmente en entender el sistema para la elaboración de los Estados Contables, aplicación de procedimientos de revisión analítica y realización de investigaciones con el personal responsable de las cuestiones financieras y contables.

Dentro del alcance del trabajo, no he tomado conocimiento de ninguna modificación importante que deba hacerse a los Estados Contables adjuntos para que estén de conformidad con los principios de contabilidad generalmente aceptados.

Asunción, 26 de Octubre de 2015

  
Cra. Sadiz N. ~~Avales M.~~  
Síndico





### Acta de Directorio No.88


En la Ciudad de Asunción, a los 20 días del mes de Octubre del año dos mil quince, siendo las 16:30 horas se reúnen los miembros del Directorio de PROYEC S.A., en su local social de la calle López de Filippis c/ Battilana de ésta Ciudad, hallándose presentes los Señores Arq. Osvaldo Pablo Cazal Faitini, María Teresa Britos de Cazal y Rodrigo Sebastián Cazal Britos, bajo la presidencia del primero de los nombrados, a objeto de deliberar sobre el siguiente:


#### ORDEN DEL DÍA


- 1) Aprobación de la documentación correspondiente al ejercicio intermedio cerrado al 30 de setiembre de 2015, que la sociedad presentará a la Comisión Nacional de Valores y a la Bolsa de Valores y Productos de Asunción S.A., según lo dispuesto en la Resolución N° 5/92 Art. 4 literal A.

Los miembros del Directorio al realizar la revisión de los informes de la sociedad, recibidos con anterioridad a la fecha de la presente reunión, resuelven aprobarlos por unanimidad.

Por tanto, sin otro punto que tratar y dada la conformidad de todos los presentes con la decisión adoptada, se suscribe la presente Acta dando por finalizada la sesión, siendo las 17:30 horas.

  
Rodrigo Sebastián Cazal Britos  
Director Titular

  
María Teresa Britos de Cazal  
Vicepresidente

  
Arq. Osvaldo P. Cazal Faitini  
Presidente

CONSTE: Que la presente es  
Fotocopia del original que  
tengo a la vista.

