




Projec[®]
S.A.

Vende y Alquila
Equipos para Obras

Firmado al solo efecto de su
identificación con el informe de

Fecha **21 MAR. 2016**

PCG AUDITORES CONSULTORES



ESTADO DE RESULTADO
CORRESPONDIENTE AL 31 DE DICIEMBRE DE 2015
Comparativo con el ejercicio anterior
(EXPRESADO EN GUARANIES)

CONCEPTOS	31/12/2015	31/12/2014
Ventas de Mercaderías, Comisiones y Obras	17.817.035.186	12.718.478.526
Menos: Costo de Mercaderías y de Obras (Anexo F)	-12.152.459.775	-6.117.059.180
Utilidad Operativa Bruta	5.664.575.411	6.601.419.346
Mas:		
Intereses Cobrados	3.571.597	21.615.548
Financieros (Diferencias de cambio)	352.303.132	115.349.753
Descuentos Obtenidos	9.065.034	0
Ingresos Varios	472.934.848	86.570.404
Ingresos p/Venta Activo Fijo	1.435.168.269	0
Comisiones cobradas	2.424.822.991	0
	4.697.865.871	223.535.705
Menos: GASTOS OPERATIVOS		
Comercialización (Anexo H)	-838.553.867	-778.155.058
Administrativos (Anexo H)	-6.226.821.919	-3.347.806.500
Otros (Anexo H)	0	0
Gastos Financieros (Anexo H)	-798.967.655	-1.027.115.463
	-7.864.343.441	-5.153.077.021
RESULTADO POR OPERACIONES ORDINARIAS	2.498.097.841	1.671.878.030
Menos:		
Impuesto a la Renta	269.628.696	184.907.770
RESULTADO DEL EJERCICIO	2.228.469.145	1.486.970.260

Las notas y los anexos que se acompañan son parte integrante de los estados financieros.

Lic. Guillermo José Canale Frescura
Contador

Cra. Sadiz N. Avalos M
Sindico

María Teresa Britos de Casal
Vicepresidente

Arq. Osvaldo Casal F.
Presidente



Proyec[®]
S.A.


Vende y Alquila
Equipos para Obras

[Handwritten signature]

Firmado al solo efecto de su
identificación con el informe de

Fecha **21 MAR. 2016**

PCG AUDITORES CONSULTORES



**ESTADO DE SITUACION PATRIMONIAL
CORRESPONDIENTE AL 31 DE DICIEMBRE DE 2015
Comparativo con el ejercicio anterior
(EXPRESADO EN GUARANIES)**

ACTIVO	31/12/2015	31/12/2014	PASIVO	31/12/2015	31/12/2014
ACTIVO			PASIVO		
ACTIVO CORRIENTE			PASIVO CORRIENTE		
Disponibilidades (Nota 3.1)	2.297.423.786	2.141.628.525	Comerciales (Nota 3.10)	9.656.905.485	742.917.730
Créditos (Nota 3.2)	2.159.917.277	2.481.453.883	Financieras (Nota 3.11)	362.454.875	784.784.194
Otros Créditos (Nota 3.3)	2.332.794.036	487.870.133	Fiscales (Nota 3.12)	71.907.509	69.120.084
Bienes de Cambio (Nota 3.4)	12.917.353.732	4.161.710.834	Sociales (Nota 3.13)	79.812.048	41.782.340
Otros Activos (Nota 3.5)	34.813.766	27.172.968			
Total Activo Corriente	19.742.302.597	9.299.836.343	Total Pasivo Corriente	10.171.079.917	1.638.604.348
ACTIVO NO CORRIENTE			PASIVO NO CORRIENTE		
Créditos (Nota 3.6)	1.660.879.891	759.830.866	Financieras (Nota 3.11)	4.182.582.457	4.236.664.647
Inversiones (Nota 3.7)	0	0	Total Pasivo No Corriente	4.182.582.457	4.236.664.647
Bienes de Uso (Nota 3.8)	8.271.325.623	9.470.309.643			
Bienes Intangibles (Nota 3.9)	7.197.252	38.537.559	Total Pasivo	14.353.662.374	5.875.268.996
Total Activo no Corriente	9.939.402.766	10.268.678.068	PATRIMONIO NETO		
			Capital	5.000.000.000	5.000.000.000
			Reserva Legal	300.000.000	300.000.000
			Reserva de Revalúo	2.729.906.054	2.485.080.625
			Resultado Acumulado	5.069.667.790	4.421.194.531
			Resultado del Ejercicio	2.228.469.145	1.486.970.260
			Total Patrimonio Neto	16.328.042.989	13.693.245.416
Total Activo	29.681.705.363	19.568.514.411	Total Pasivo y Patrimonio Neto	29.681.705.363	19.568.514.411

Las notas y los anexos que se acompañan son parte integrante de los estados financieros.

Lic. Guillermo José Cevallos Frescura
Contador

Cra. Sadiz N. Avalos M.
Sindico

Maria Teresa Britos de Cazal
Vicepresidente

Arq. Osvaldo Cazal F.
Presidente



Proyec[®]
S.A.

Vende y Alquila
Equipos para Obras

Firmado al solo efecto de su
identificación con el informe de


Fecha **21 MAR. 2016**

PCG AUDITORES CONSULTORES


ESTADO DE VARIACION DEL PATRIMONIO NETO
CORRESPONDIENTE AL EJERCICIO FINALIZADO EL 31 DE DICIEMBRE DE 2015
Comparativo con el ejercicio anterior
(EXPRESADO EN GUARANÍES)


CUENTAS	CAPITAL SOCIAL	PRIMAS DE EMISION	CAPITAL INTEGRADO	RESERVA LEGAL	RESERVA DE REVALUO	RESULTADO ACUMULADO DEL EJERCICIO	RESULTADO DEL EJERCICIO	TOTAL DEL PATRIMONIO NETO AL 31/12/15	TOTAL DEL PATRIMONIO NETO AL 31/12/14
Saldo al inicio del ejercicio	5.000.000.000	0	5.000.000.000	300.000.000	2.485.080.625	4.421.194.531	1.486.970.280	13.693.245.416	13.693.245.416
Movimientos subsecuentes									
Transferencias de Resultados	0	0	0	0	0	1.486.970.280	-1.486.970.280	0	0
Distribución de Resultados	0	0	0	0	0	-838.497.001	0	-838.497.001	0
Reserva Legal	0	0	0	0	0	0	0	0	0
Reserva de Revaluó	0	0	0	0	244.825.429	0	0	244.825.429	0
Resultado del Ejercicio	0	0	0	0	0	0	2.228.469.145	2.228.469.145	0
Saldo al 31/12/15	5.000.000.000	0	5.000.000.000	300.000.000	2.729.906.054	5.069.667.790	2.228.469.145	15.329.042.989	13.693.245.416
Saldo al 31/12/14	5.000.000.000	0	5.000.000.000	300.000.000	2.485.080.625	4.421.194.531	1.486.970.280	13.693.245.416	13.693.245.416

Las notas y los anexos que se acompañan son parte integrante de los estados financieros.

Lic. Guillermo  Frescura
Cra. Sediz N. Avalos MR
Sindico

Maria Teresa Britos de Cazal
Vicepresidente


Arq. Osvaldo Casal F.
Presidente






Projec[®]
S.A.

Vende y Alquila
Equipos para Obras

Firmado al solo efecto de su identificación con el informe de
Fecha **21 MAR. 2016**
PCG AUDITORES CONSULTORES



ESTADO DE FLUJO DE EFECTIVO
CORRESPONDIENTE AL EJERCICIO FINALIZADO EL 31 DE DICIEMBRE DE 2015
Comparativo con el ejercicio anterior
(Expresado en Guaraníes)

	Al 31/12/15	Al 31/12/14
Flujo de efectivo por las actividades operativas		
Ventas Netas (cobro neto)	21.935.388.638	10.843.886.664
Costo de ventas (pago neto)	(3.238.472.020)	(6.997.815.371)
Efectivo pagado a empleados	(1.281.819.778)	(1.200.504.083)
Efectivo generado (usado) por otras actividades	(14.592.831.881)	7.421.528.566
Total de efectivo de las actividades operativas antes de cambios en los activos de operaciones.	2.822.264.959	10.067.095.776
(Aumento) disminución en los activos de operación		
Efecto del IVA	(893.678.496)	208.754.476
Fondo anticipados de clientes	0	0
	(893.678.496)	208.754.476
Efectivo Neto de actividades de operación antes de impuestos	1.928.586.463	10.275.850.252
Impuestos	(234.474.519)	(182.275.309)
Efectivo Neto por (o usado) en actividades de operación	1.694.111.944	10.093.574.943
Flujo de efectivo por actividades de inversión		
Compra de propiedad, planta y equipo	575.559.482	(1.811.857.804)
Efectivo Neto por (o usado) en actividades de inversión	575.559.482	(1.811.857.804)
Flujo de efectivo por actividades de financiamiento		
Aportes de capital		
Préstamos	(468.082.190)	1.136.042.626
Dividendos pagados	(838.497.001)	(958.169.667)
Intereses pagados	(807.296.974)	(10.096.836.400)
Efectivo Neto por (o usado) en actividades financieras	(2.113.876.165)	(9.918.963.441)
Efectos de las ganancias o pérdidas de cambio en el efectivo y sus equivalentes	0	0
Aumento (o disminución) neto de efectivos y sus equivalentes	155.795.261	(1.637.246.302)
Efectivo y su equivalente al comienzo del periodo	2.141.628.525	3.778.874.827
Efectivo y su equivalente al cierre del periodo	2.297.423.786	2.141.628.525

Las notas y los anexos que se acompañan son parte integrante de los Estados Financieros.

Lic. Guillermo José Carbó Frescura
Contador

Cra. Sadiz N. Avalos M.
Sindico

Maria Teresa Britos de Casal
Vicepresidente

Arq. Osvaldo Gazal F.
Presidente



Proyec
S.A.

Vende y Alquila
Equipos para Obras

NOTAS A LOS ESTADOS FINANCIEROS AL 31 DE DICIEMBRE DE 2015

Firmado al solo efecto de su
identificación con el informe de

Fecha 21 MAR. 2016

PCG AUDITORES CONSULTORES

NOTA 1. CONSIDERACION POR PARTE DE LA ASAMBLEA DE ACCIONISTAS

Los Estados Financieros serán considerados por la Asamblea General Ordinaria de Accionistas de la Sociedad, de acuerdo a lo establecido por los Estatutos Sociales y el artículo 1079 del Código Civil.

NOTA 2. INFORMACION BASICA SOBRE LA ENTIDAD

2.1. Naturaleza Jurídica

Con la denominación de PROYEC SOCIEDAD ANONIMA EMISORA se constituye, de acuerdo a los Estatutos Sociales que la rige y según las exigencias del Código Civil vigente y por las normas legales y reglamentarias que rigen el funcionamiento de lo que es objeto de su constitución.

PROYEC es una Sociedad, con fines de lucro, de libre adhesión de sus accionistas, dedicada a la construcción civil y vial e industrial.

En fecha 31 de julio de 1998, fue constituida por Escritura Pública Número cuarenta y uno ante la Escribana Pública Micheller Ifigenia Cabrera de Mechetti, en la que se constituye el primer Directorio de la Sociedad inscrita en el Registro de Personas Jurídicas y Asociaciones bajo el N° 343 en fecha 24 de septiembre de 1998, y en el Registro Público de Comercio bajo el N° 542, en fecha 30 de septiembre de 1998.

La Sociedad tiene por objeto:

- Realizar reformas; remodelaciones, montaje de edificios prefabricados, estandarizados, con fabricación propia o de terceros. Comprar maquinarias/o equipos para la construcción, o para instalaciones en edificios, realizar en ensamblado total o parcial de estructuras, construcciones de estructuras etc.
- Podrá igualmente realizar la explotación fabricación, transformación, alquiler y/o venta de equipos y maquinarias, nuevas o usadas para la construcción u otros usos, con la utilización de materiales adquiridos en plaza o importados, montaje de equipos ensamblados, reparaciones, confecciones de estructuras en general.
- Compra-venta de equipos y maquinarias de explotaciones en general, importaciones de materiales de insumo, productos semiacabados, maquinarias y sus piezas y repuestos; equipos e instalaciones para su uso propio o a pedido de terceros. Venta de sus construcciones en los mercados internos o del extranjero y toda clase de actividades relacionadas al ramo, así como toda clase de actividades comerciales, inmobiliarias, industriales, bursátiles, importaciones, exportaciones, fideicomisos, gestiones, mandatos, prestación de servicios, asesoramiento y asistencia, construcciones, además de todo tipo de actos, contrato u operaciones que se relacionen con el objeto de sus actividades sin ninguna limitación.

Son autoridades de PROYEC S.A.E.:

- La Asamblea de Accionistas
- El Directorio
- La Sindicatura





Firmado al solo efecto de su identificación con el informe de
 Fecha **21 MAR. 2016**
PGC AUDITORES CONSULTORES

La Sociedad tiene plena capacidad jurídica para celebrar toda clase de actos y contratos lícitos permitidos por las leyes pertinentes y estar en juicio como parte actor o demandada, querellante o querellada.

2.2. Base de preparación de los Estados Financieros

Para la preparación y presentación de los estados financieros la Sociedad adopta las siguientes principales políticas de contabilidad, siguiendo los lineamientos generales de las prácticas contables usuales del país y el Plan de Cuentas establecido acorde con el funcionamiento de la Sociedad.



a) Base de preparación de los Estados Financieros

Los estados financieros han sido preparados en base a la moneda oficial del Paraguay, el Guaraní, de acuerdo a criterios de valores históricos. Excepto por lo expresado en los párrafos c) moneda extranjera y la valuación de los activos fijos, de esta misma nota, no se ha considerado los efectos que las variaciones en el poder adquisitivo de la moneda nacional pudieran tener sobre los rubros que componen la estructura patrimonial.

b) Reconocimiento de Ingresos y Egresos

Son reconocidos contablemente sobre la base del acumulado o devengo, sin considerar que los mismos hayan sido cobrados o pagados.

c) Moneda Extranjera

Los activos y pasivos en moneda extranjera fueron valuados a los tipos de cambio que se encontraban vigentes a la fecha de cierre del Balance General. Al 30 de junio de 2015 y 30 de junio de 2014, los tipos de cambios utilizados por la Empresa para valuar los mismos era como sigue:

Concepto	31/12/2015		31/12/2014	
	Comprador	Vendedor	Comprador	Vendedor
US\$ 1 = G.	5.799,89	5.813,94	4.629,30	4.642,16

Las diferencias de cambio que se produjeron entre el valor histórico de registración y los valores revaluados, fueron reconocidas como ingresos y/o gastos en el período en que incurrieron.

d) Valuación de los Activos Fijos

Los bienes de uso están registrados de acuerdo a los siguientes criterios:

- i. Los valores de origen de los bienes de uso y sus depreciaciones acumuladas existentes al inicio del ejercicio, se encuentran revaluados de acuerdo a lo establecido en la Ley N° 125/91, y la Ley N° 2421/04 considerando los coeficientes de actualización anual suministrados a tal efecto por el Ministerio de Hacienda.
- ii. Los bienes incorporados durante el año 2015 y 2014 se hallan registrados por su valor de adquisición y el revalúo y depreciación de los mismos se computa al mes siguiente de su adquisición, sobre la base lineal en los años estimados de vida útil.
- iii. Las mejoras o adiciones son capitalizadas, mientras que los gastos de mantenimiento y/o reparaciones que no aumentan el valor de los activos y no prolongan su vida útil, son imputados como gastos en el período en que se originan.



[Handwritten signature]

Firmado al solo efecto de su identificación con el informe de
 Fecha **21 MAR. 2016**
PCG AUDITORES CONSULTORES
 valor recuperable al

iv. El valor residual de los bienes revaluados considerados en su conjunto, no excede su valor al cierre del ejercicio.

e) Bienes de Cambio

Las existencias se incorporan como bien de cambio a su costo de adquisición, más todas las erogaciones necesarias hasta poner los mismos en condiciones de utilización económica. La valuación final de las existencias así como el costo de las mercaderías vendidas, se determinan sobre la base del promedio ponderado por el costo histórico de adquisición.

f) Provisiones para Deudores de Dudoso Cobro

La Empresa constituye provisiones para deudores de dudoso cobro conforme a las exigencias establecidas en el Decreto N° 6359/05, Artículo 33.



g) Impuesto a la Renta

El impuesto a la renta que se carga a los resultados del año se basa en la utilidad contable antes de este concepto, ajustada por las partidas que la Ley N° 125/91 y la Ley N° 2421/04 de Adecuación Fiscal incluye o excluye para la determinación de la Renta Neta Imponible a la que se aplica la tasa del 10%.

h) Reserva legal

La sociedad constituye anualmente una reserva legal equivalente al 5% de la utilidad neta del ejercicio, en cumplimiento a lo establecido en el Artículo 91 de la Ley N° 1034/83, que es realizado El registro es realizado una vez que la asamblea general de accionistas haya aprobado el balance general.

i) Distribución de utilidades.

La distribución de utilidades se realiza una vez que la asamblea general de accionistas haya aprobado los estados financieros, y en el momento y condiciones que la misma establezca, de conformidad con el Artículo 89 de la Ley N° 1034/83.

NOTA 3. INFORMACION SOBRE PRINCIPALES CUENTAS ACTIVAS Y PASIVAS

3.1. DISPONIBILIDADES

El saldo de este rubro al 31 de diciembre de 2015 y al 31 de diciembre de 2014, está compuesto por las siguientes cuentas:


CUENTAS	31/12/2015	31/12/2014
	G.	G.
Caja	0	0
Recaudaciones a depositar	13.645.507	6.615.000
Fondo Fijo	4.970	0
Fondo Fijo – Requisiciones	120.813	0
Cheques Diferidos	1.040.879.749	74.081.002
Tarjetas a Cobrar	670.500	2.781.430
Banco Nacional de Fomento Cta. Cte.	6.806.500	6.806.500
Banco de la Nación Argentina Cta. Cte.	41.922.177	132.490.274
Banco de la Nación Argentina Ahorro Dólares	629.632.771	5.180.048
Transporte	1.733.682.987	227.954.254

[Handwritten signature]
[Handwritten signature]
[Handwritten signature]



Proyectos

Vende y Alquila
Equipos para Obras



Firmado al solo efecto de su
identificación con el informe de

Fecha **21 MAR. 2016**

PCG AUDITORES CONSULTORES

CUENTAS	31/12/2015	31/12/2014
	G.	G.
Transporte	1.733.682.987	227.954.254
Banco Continental Cta. Cte.	886.712.894	1.739.071.070
Banco Continental Cta. Ahorros	15.750.770	84.651.792
BBVA Cta. Cte.	15.872.629	36.799.226
Visión Banco Cta. Cte.	543	2.520.504
Banco Regional Cta. Cte.	9.340.147	28.436.202
Banco Itau Cta. Cte.	-366.885.357	18.269.022
Banco Itau Cta. Ahorro	2.949.173	3.926.455
TOTALES	2.297.423.786	2.141.628.525

3.2. CREDITOS

Este rubro se compone de las siguientes cuentas:

CUENTAS	31/12/2015	31/12/2014
	G.	G.
CLIENTES VARIOS (PREVISIONES)	2.273.952.885	2.595.489.491
	-114.035.608	-114.035.608
TOTALES	2.159.917.277	2.481.453.883

3.3. OTROS CREDITOS

Este rubro se compone de las siguientes cuentas:

CUENTAS	31/12/2015	31/12/2014
	G.	G.
Retención IVA	46.684.802	0
Adelanto a Empleados	60.212.555	23.992.291
Impuesto al Valor Agregado (10%)	720.919.482	0
Anticipo - Inmuebles	400.000.000	100.000.000
Anticipo a Proveedores del Exterior	1.079.560.531	349.608.121
Anticipo Proveedores Locales	25.416.666	6.562.500
Saldo a favor - Renta	0	7.707.221
TOTALES	2.332.794.036	487.870.133

3.4. BIENES DE CAMBIO

Este rubro se compone de las siguientes cuentas:

CUENTAS	31/12/2015	31/12/2014
	G.	G.
Materia Prima	7.296.308	0
Insumos	0	25.232.332
Insumos Equipos de Alquiler	178.863.757	105.951.088
Repuestos de Equipos	3.196.130.488	1.299.073.340
Accesorios de Equipos	56.719.281	73.247.908
Equipos de Apuntalamiento	34.343.415	112.388
Equipos de Bombas para Desagote	190.744.757	19.143.474
Equipos de Compactación de Terreno y Pav.	1.799.180.326	778.900.932
Equipos de Demolición	692.646.942	444.557.714
Equipos de Cortes	95.605.636	186.393.849
Equipos de Estructura Metálica	51.927.562	25.938.372
Transporte	6.303.458.472	2.958.551.397

[Handwritten signatures and initials]



Projec[®]
S.A.

Vende y Alquila
Equipos para Obras


[Handwritten signature]

Firmado al solo efecto de su
identificación con el informe de

Fecha **21 MAR. 2016**

PCG AUDITORES CONSULTORES

CUENTAS	31/12/2015	31/12/2014
	G.	G.
Transporte	6.303.458.472	2.958.551.397
Equipos Generador de Electricidad	1.678.644	9.393.216
Equipos Artículos de Iluminación	156.538.178	271.288
Equipos de Limpieza	46.404.671	9.979.726
Equipos de Metalúrgica	3.454.545	3.454.545
Equipos Mezcladora de Concreto	19.020.615	2.916.365
Equipos de Perforación	83.540.665	21.894.719
Equipos de Seguridad	3.701.829	1.615.749
Equipos de Terminación de Pav. en Concreto	175.113.096	63.054.273
Equipos de Transporte Vertical	2.971.300	2.971.300
Equipos de Unidad Hidráulica	367.614.668	67.190.748
Equipos de Vibrado de Concreto	35.577.466	69.497.964
Equipos de Transporte Horizontal	3.442.562	1.913.636
Equipos Sist.de Fijación	7.960.905	8.824.541
Componentes	1.040.005.473	308.195.456
Movimiento de Suelo	537.978.264	0
Elaboración de armadura	206.996.478	32.110.173
Motores	91.024.686	107.287.768
Repuestos usados	15.284.199	0
Equip. Terminadora de Asfalto	576.437.736	0
Equipo Aire Acomprimado	199.982.750	492.587.970
Tratamiento de Superficies	23.603.814	0
Equipo Planta Asfáltica	3.015.562.717	0
TOTALES	12.917.353.732	4.161.710.834



3.5. OTROS ACTIVOS

Este rubro se compone de las siguientes cuentas:

CUENTAS	31/12/2015	31/12/2014
	G.	G.
Garantía de Alquiler	9.740.000	7.540.000
Seguros a Vencer	25.073.766	19.632.968
TOTALES	34.813.766	27.172.968

3.6. CREDITOS NO CORRIENTES

Este rubro se compone de las siguientes cuentas:

CUENTAS	31/12/2015	31/12/2014
	G.	G.
Créditos en Gestión de Cobro	0	190.941.635
Cientes de Dudoso Cobro	0	79.778.562
Cientes de Dudoso Cobro - Administrativos	0	63.283.073
Créditos en Gestión Judicial	0	425.827.596
Cientes Atrasados	170.828.452	0
Cientes Informconf	54.793.783	0
Cientes con Abogados	1.435.257.656	0
TOTALES	1.660.879.891	759.830.866



[Handwritten signatures and initials]



Projec
S.A.

Vende y Alquila
Equipos para Obras

3.7. INVERSIONES NO CORRIENTES



Este rubro se compone de las siguientes cuentas:

CUENTAS	31/12/2015 G.	31/12/2014 G.
Acciones en Otras Empresas	0	0
TOTALES	0	0

3.8. BIENES DE USO

Este rubro se compone de las siguientes cuentas:

CUENTAS	31/12/2015 G.	31/12/2014 G.
Inmuebles	4.104.059.728	5.559.014.391
Dep. Acumulada mejoras en Construcciones	-446.095.002	-377.388.394
Instalaciones	527.547.348	240.177.176
Dep. Acumulada de Instalaciones	-53.282.138	-28.453.934
Rodados	1.460.796.540	1.265.950.566
Dep. Acumulada Rodados	-846.462.474	-689.493.062
Equipos de informática	441.586.994	426.710.358
Dep. Acumulada Equipos de Informática	-379.286.810	-347.045.954
Muebles y Equipos de Oficina	340.379.084	370.413.613
Dep. Acumulada Muebles y Útiles	-183.774.788	-147.565.931
Apuntalamiento	450.346.283	442.850.227
Dep. Acumulada Apuntalamiento	-259.160.261	-201.042.015
Bombas para Desagote	53.460.345	52.298.091
Dep. Acumulada Bombas para Desagote	-20.405.250	-14.806.073
Cercados	9.742.111	9.560.181
Dep. Acumulada Cercados	-4.699.900	-3.691.458
Compact. de Terrenos y Pavimentos	1.121.380.058	1.098.041.685
Dep. Acum. Compact. de Terrenos y Pav.	-481.794.106	-345.190.739
Demolición	342.823.831	336.617.198
Dep. Acumulada Demolición	-174.681.445	-136.403.275
Cortes	40.826.912	39.994.997
Dep. Acumulada Cortes	-17.331.561	-13.159.071
Escaleras	12.310.741	12.137.382
Dep. Acumulada Escaleras	-8.107.022	-6.545.165
Estructuras Metálicas	1.868.327.878	1.840.295.408
Dep. Acumulada Estructuras Metálicas	-1.111.638.791	-973.265.733
Generador de Electricidad	37.813.553	37.078.031
Dep. Acum. Generador de Electricidad.	-17.819.107	-13.351.482
Iluminación	15.273.726	14.964.939
Dep. Acumulada Iluminación	-6.756.669	-5.004.045
Limpieza	43.310.436	42.517.292
Dep. Acumulada de Limpieza	-21.915.905	-16.932.036
Metalúrgica	12.577.554	12.282.765
Dep. Acumulada Metalúrgica	-4.005.554	-2.773.456
Mezcladora de Concreto	31.764.751	31.000.422
Dep. Acum. Mezcladora de Concreto	-9.662.908	-6.344.617
Perforación	38.038.390	37.292.703
Dep. Acumulada Perforación	-17.143.936	-13.238.214
Transporte	6.888.342.636	8.527.502.771



Projec[®]
S.A.


Vende y Alquila
Equipos para Obras

Firmado al solo efecto de su
identificación con el informe de

Fecha **21 MAR. 2016**

PCC AUDITORES CONSULTORES

CUENTAS	31/12/2015	31/12/2014
	G.	G.
Transporte	6.888.342.636	8.527.502.771
Prensador	11.690.146	11.547.913
Dep. Acumulada Prensador	-8.579.741	-6.959.739
Seguridad	4.635.820	4.525.491
Dep. Acumulada Seguridad	-1.425.182	-966.519
Terminación de Pavim. de Concreto	81.306.726	80.010.711
Dep. Acum. Terminación Pavim de Concreto	-45.014.994	-38.203.824
Transporte Vertical	42.444.161	41.608.008
Dep. Acum. Transporte Vertical	-19.240.063	-14.635.350
Unidad Hidráulica	421.272.078	413.134.060
Dep. Acumulada Unidad Hidráulica	-196.574.010	-150.617.301
Vibrado de Concreto	30.358.742	29.818.140
Dep. Acumulada Vibrado de Concreto	-15.428.412	-12.379.352
Movimiento de Suelos	484.140.635	473.053.857
Dep. Acumulada Movimiento de Suelo	-166.947.054	-115.415.867
Transporte Horizontal	28.831.842	28.594.322
Dep. Acumulada Transporte Horizontal	-23.244.953	-20.932.431
Sistemas de Fijación	2.552.823	2.499.172
Dep. Acumulada Sistemas de Fijación	-1.008.110	-768.481
Kit de Equipos	661.943	646.343
Dep. Acumulada Kit de Equipos	-207.959	-143.104
Elaboración de Armadura	53.026.492	51.738.181
Dep. Acumulada Elaboración de Armadura	-15.535.588	-10.179.744
Motores	9.502.695	9.271.822
Dep. Acumulada Motores	-2.784.078	-1.824.274
Útiles y enseres	319.551	944.321
Dep. Acumulada Útiles y Enseres	-255.788	-184.435
Herramientas de Taller	309.683.045	252.838.259
Dep. Acumulada Herramientas de Taller	-112.480.190	-90.213.307
Equipos y Maquinarias – Sucursal	6.186.000	6.000.000
Depreciación Acumulada	-618.600	0
Muebles y Equipos de Oficina - Sucursal	135.258.531	0
Equipos y Sist.de Informática - Sucursal	37.833.671	0
Utiles y Enseres - Sucursal	471.390	0
Muebles y Utiles	0	0
Componente Alquiler	0	0
Accesorios Alquiler	332.151.418	0
TOTALES	8.271.325.623	9.470.309.643



3.9. INTANGIBLES

Este rubro se compone de las siguientes cuentas:

CUENTAS	31/12/2015	31/12/2014
	G.	G.
Desarrollo de sistema Informático	184.762.858	184.762.858
Amortización Acumulada, Sist. Informático	-186.562.171	-155.221.864
Licencias Informáticas	8.996.565	8.996.565
TOTALES	7.197.252	38.537.559


[Handwritten signatures and initials]



Proyec
S.A.

Vende y Alquila
Equipos para Obras

3.10. DEUDAS COMERCIALES



Este rubro se compone de las siguientes cuentas:

CUENTAS	31/12/2015 G.	31/12/2014 G.
Proveedores Locales	452.695.269	109.772.692
Proveedores del Exterior	9.037.428.765	403.213.295
Tarjeta de Crédito a Pagar	141.475.295	3.413.779
Anticipo de Clientes	25.306.156	226.517.964
TOTALES	9.656.905.485	742.917.730

3.11. DEUDAS FINANCIERAS

Este rubro se compone de las siguientes cuentas:

CUENTAS	31/12/2015 G.	31/12/2014 G.
Corto Plazo		
Banco de la Nación Argentina - Capital	328.000.000	742.000.000
Banco de la Nación Argentina - Intereses	34.454.875	42.784.194
Total Corto Plazo	362.454.875	784.784.194
Largo Plazo		
Bonos-Bolsa de Val. & Prod. de Asunción S.A. - Capital (*)	4.024.103.012	4.024.103.012
Bonos-Bolsa de Val. & Prod. de Asunción S.A. - Intereses	158.479.445	212.561.635
Total Largo Plazo	4.182.582.457	4.236.664.647
TOTALES	4.545.037.332	5.021.448.841

(*) Por Resolución CNV N° 69E/13, del 26/11/2013, de la Comisión Nacional de Valores y Resolución N° 1224/13, del 03/12/2013, de la Bolsa de Valores & Productos de Asunción S.A. (BVPASA), se registra y habilita el Programa de Emisión Global de Bonos de Proyec S.A., para ser negociados a través de las ruedas de negociación de la BVPASA, vía Sistema Electrónico de Negociación, cuyas características son las siguientes:

Monto de la Emisión Global: Gs. 4.000.000.000 (Guaraníes Cuatro Mil Millones)

Moneda: Guaraníes


Corte Mínimo: Gs. 1.000.000 (Guaraníes Un Millón)

Plazo de Vencimiento: De 365 a 1825 días

Garantía: A sola firma

Destino de los Fondos: Los recursos serán destinados para la ampliación y remodelación edilicia, local Casa Central: Gs. 600.000.000 – 15%; Apertura de Sucursal, acondicionamiento y equipamiento de local alquilado: Gs. 520.000.000 – 13%; Adquisición de vehículos para reparto y operativa de área técnica para Sucursal: Gs. 240.000.000 – 6%; Acondicionamiento de local Sauce, depósitos y oficinas Proyec S.A.: Gs. 240.000.000 – 6%; Adquisición de maquinarias viales destinadas a alquiler: Gs. 1.480.000.000 – 37%; Adquisición de maquinarias de pequeño y mediano porte destinadas a alquiler: Gs. 920.000.000 – 23%.

Rescate Anticipado: No se prevén rescates anticipados



Firmado al solo efecto de su identificación con el informe de
 Fecha **21 MAR. 2016**
PCG AUDITORES CONSULTORES

3.12. DEUDAS FISCALES

Este rubro se compone de las siguientes cuentas:

CUENTAS	31/12/2015 G.	31/12/2014 G.
Impuesto a la Renta a Pagar	71.647.284	0
Retención de Impuestos	260.225	801.789
IVA Débito Fiscal 10%	0	68.318.295
TOTALES	71.907.509	69.120.084

3.13. DEUDAS SOCIALES

Este rubro se compone de las siguientes cuentas:

CUENTAS	31/12/2015 G.	31/12/2014 G.
Instituto de Previsión Social	41.946.677	35.646.939
Aguinaldo a Pagar	943.750	0
Remuneracion Personal Superior	8.750.001	0
Sueldos y Jornales a Pagar	28.171.620	6.135.401
TOTALES	79.812.048	41.782.340

NOTA 4. OPERACIONES CON SOCIEDADES VINCULADAS

En fecha 22/10/2012, la sociedad ha firmado un acuerdo de consorcio con la empresa Energy Management International S.A. (EMI S.A.), denominado "PROEMI", con el objeto de unir sus recursos y esfuerzos para la adquisición de equipos, herramientas y maquinarias para construcción, industria, obras y eventos públicos, que ya tiene importado en la actualidad la empresa EMI S.A. y los futuros que sean necesarios y se acuerden importar a través de la misma, y que Proyec S.A. comercialice dichas mercancías con el apoyo técnico-comercial de EMI S.A., haciendo así de Proyec S.A. una empresa con nuevas prestaciones y posibilidad de ofertar mayor variedad y cantidad de productos en el Paraguay.

Aporte de las Partes: Las partes del Consorcio hicieron los siguientes aportes: Proyec S.A. aporta instalaciones, servicio técnico, departamento comercial, marca, cartera de clientes, posicionamiento en el mercado y experiencia; EMI S.A. aporta Instalaciones, equipos en existencia, experiencia. Los aportes de cada parte se consideran equivalentes en valor y las partes tienen la misma participación en los Activos aportados, los cuales a efectos de capital inicial operativo son valorados en conjunto en Guaraníes un millón.

El 13/08/13 el acuerdo fue cancelado por las partes, no habiendo registrado operaciones en el año.

NOTA 5. CONTINGENCIAS Y COMPROMISOS

Al 31 de diciembre de 2014 no existen situaciones contingentes, ni reclamos en la generación de obligaciones para la Sociedad adicionales a las que se presentan en estos estados financieros.



Proyec[®]
S.A.

Vende y Alquila
Equipos para Obras

NOTA 6. HECHOS POSTERIORES

Entre la fecha de cierre del ejercicio y la fecha de preparación de estos estados financieros, no han ocurrido hechos significativos de carácter financiero o de otra índole que afecten la situación patrimonial o financiera o los resultados de la Sociedad al 31 de diciembre de 2015.

Firmado al solo efecto de su
identificación con el informe de

Fecha **21 MAR. 2016**

PCG AUDITORES CONSULTORES

Lic. Guillermo J. Canale Frescura
Contador

Cra. Sadiz N. Avalos M.
Síndico

María Teresa B. Merino Pazal
Vicepresidenta

Arq. Osvaldo Casal F.
Presidente





Proyec[®]
S.A.

Vende y Alquila
Equipos para Obras

BALANCE GENERAL AL 31 DE DICIEMBRE DEL 2015
COMPARATIVO CON EL AÑO ANTERIOR
(Expresado en guaraníes)

PROPIEDAD, PLANTA Y EQUIPO

ANEXO A

Cuentas	VALORES DE ORIGEN					AMORTIZACIONES					Neto Resultante
	Inicio del Periodo	Altas del Periodo	Bajas del Periodo	Revaluo del Periodo	Cierre del Periodo	Acumuladas Inicio Periodo	Altas del Periodo	Bajas del Periodo	Acumuladas cierre Periodo		
Muebles y Utiles	376.672.205	103.851.275	4.885.865		475.637.615	147.565.931	36.208.857		183.774.788	291.862.827	
Rodados	1.265.950.566	194.845.974			1.460.796.540	689.493.062	156.969.412		846.462.474	614.334.066	
Maquinarias Herram.	5.412.217.800	484.223.535			5.896.441.135	2.214.988.672	549.224.677		2.764.211.349	3.132.229.786	
Inmuebles	5.559.014.391	112.053.164	1.567.007.827		4.104.059.728	377.388.394	68.706.608		446.085.002	3.657.964.726	
Equipos Informatica	420.451.766	58.988.899			479.420.665	347.045.954	32.240.856		379.286.810	100.133.855	
Utiles y enseres	944.321		153.380		790.941	184.435	71.353		255.788	535.153	
Instalaciones	240.177.176	287.370.172			527.547.348	28.453.934	24.828.204		53.282.138	474.265.210	
Totales al 31/12/15	13.275.428.025	1.241.313.019	1.572.047.072	0	12.944.693.972	3.805.118.382	868.249.967	0	4.673.368.349	8.271.325.623	
Totales al 31/12/14	11.126.092.428	1.811.857.804	0	337.477.793	13.275.428.025	3.109.992.610	695.125.772	0	3.805.118.382	9.470.309.643	

Las notas y los anexos que se acompañan son parte integrante de los Estados Financieros.

Lic. Guillermo José Frascua
Contador

Cra. Sadiz N. Avalos M.
Sindico

Maria Teresa Britos de Cazal
Vicepresidente

Arq. Osvaldo Cazal F.
Presidente



Firmado al solo efecto de su identificación con el informe de

Fecha **21 MAR. 2016**

PCG AUDITORES CONSULTORES



Proyec[®]
S.A.

Vende y Alquila
Equipos para Obras

Firmado al solo efecto de su
identificación con el informe de

Fecha **21 MAR. 2016**

PCG AUDITORES COMERCIALES S.A.S.

BALANCE GENERAL AL 31 DE DICIEMBRE DEL 2015
COMPARATIVO CON EL AÑO ANTERIOR
(Expresado en guaraníes)

ACTIVOS INTANGIBLES

ANEXO B

CUENTAS	VALORES DE ORIGEN			AMORTIZACIONES			NETO RESULTANTE		
	AL INICIO DEL PERIODO	AUMENTOS	DISMINUCION	AL CIERRE DEL PERIODO	ACUMULADA AL INICIO DEL PERIODO	DEL PERIODO		BAJAS	ACUMULADAS CIERRE DEL PERIODO
Desarrollo de Sistema Informático	184.782.858	0	0	184.782.858	152.522.864	30.440.850	0	182.983.544	1.799.314
Licencias Informáticas	8.986.565	0	0	8.986.565	2.698.970	898.657	0	3.598.627	5.397.938
TOTAL AL 31/12/2015	193.759.423	0	0	193.759.423	155.221.864	31.340.307	0	186.562.171	7.197.252
TOTAL AL 31/12/2014	193.759.423	0	0	193.759.423	116.469.979	38.751.885	0	155.221.864	48.537.559

Las notas y los anexos que se acompañan son parte integrante de los Estados Financieros.

Lic. Guillermo José Quiñones Frescura
Contador

Cra. Sadiz N. Avalos M.
Sindico

María Teresa Britos de Cazal
Vicepresidente

Arq. Osvaldo Casarín F.
Presidente





Proyec[®]
S.A.

Vende y Alquila
Equipos para Obras

BALANCE GENERAL AL 31 DE DICIEMBRE DEL 2015
COMPARATIVO CON EL AÑO ANTERIOR
(Expresado en guaraníes)

INVERSIONES, ACCIONES, DEBENTURES Y OTROS TITULOS EMITIDOS EN SERIE
PARTICIPACION EN OTRAS SOCIEDADES

ANEXO C

Denominación y características de los valores Emisor	Clase	Valor Nominal Unitario	Cantidad	Valor Nominal Total	Valor Patrimonial Proporcional	Valor de Libros	Valor de Cotización	% de Participación	Información sobre el Emisor			Según Último Balance		
									Actividad Principal	Capital	Resultado	Patrim. Neto		
Versiones Temporarias														
Saldo al 31/12/2015			0	0	-	0	-	0%			0	-	0	0
Saldo al 31/12/2014			0	0	-	0	-	0%			0	-	0	0
Versiones Permanentes														
Saldo al 31/12/2015														
Saldo al 31/12/2014														

Las notas y cuadros que se acompañan son parte integrante de los estados financieros.

[Signature]
Lic. Guillermo José Calleja Flaccura
Contador

[Signature]
Cra. Sediz N. Avalos M.
Sindico

[Signature]
Maria Teresa Britos de Cazal
Vicepresidente

[Signature]
Arq. Osvaldo Casal F.
Presidente



Firmado al solo efecto de su identificación con el informe de
Fecha **21 MAR. 2016**
PCG AUDITORES CONSULTORES

[Signature]



Projec[®]
S.A.

Vende y Alquila
Equipos para Obras

Firmado al solo efecto de su
identificación con el informe de
Fecha **21 MAR. 2016**
PCG AUDITORES CIA. LTDA.

BALANCE GENERAL AL 31 DE DICIEMBRE DEL 2015

COMPARATIVO CON EL AÑO ANTERIOR

(Expresado en guaraníes)

OTRAS INVERSIONES



ANEXO D

CUENTAS	VALOR DE COSTO	AMORTIZACION	VALOR DE COTIZACION	VALOR REGISTRADO AÑO ACTUAL	VALOR REGISTRADO AÑO ANTERIOR	VALOR REGISTRADO AÑO ANTERIOR
INVERSIONES CORRIENTES (DETALLAR)						
SUBTOTAL	0	0	0	0	0	0
NO APLICABLE						
INVERSIONES NO CORRIENTES (DETALLAR)						
SUBTOTAL	0	0	0	0	0	0
Totales al 31/12/2015	0	0	0	0	0	0
Totales al 31/12/2014	0	0	0	0	0	0

Las notas y cuadros que se acompañan son parte integrante de los estados financieros.

Lic. Guillermo José Zambó Frescura
Contador

Cra. Sadiz N. Avalos M.
Sindico

Maria Teresa Britos de Cazal
Vicepresidente


Arq. Osvaldo Cazal F.
Presidente



Projec[®]
S.A.

Vende y Alquila
Equipos para Obras

Firmado al solo efecto de su
identificación con el informe de
Fecha: **21 MAR. 2016**
PEG AUDITORES CONSULTORES



BALANCE GENERAL AL 31 DE DICIEMBRE DEL 2015
COMPARATIVO CON EL AÑO ANTERIOR
(Expresado en guaraníes)

PREVISIONES

ANEXO E

RUBROS	SALDOS CIERRE AL INICIO	AUMENTOS	BAJAS	SALDOS AL 31/12/2015	SALDOS AL 31/12/2014
DEDUCIDAS DEL ACTIVO					
Incobrables	114.035.608			114.035.608	114.035.608
Obsolescencia de Mercaderías	0			0	0
Fondo Averías de Mercaderías	0			0	0
TOTAL	114.035.608	0	0	114.035.608	114.035.608
INCLUIDAS EN EL PASIVO					
	0	0	0	0	0
TOTAL	0	0	0	0	0

Las notas y cuadros que se acompañan son parte integrante de los estados financieros.

Lic. Guillermo José Barrios Freacura
Contador

Cra. Sadiz N. Avalos M.
Síndico

Maria Teresa Britos de Cazal
Vicepresidente


Arq. Osvaldo Cazal F.
Presidente



Projec[®] S.A.

Vende y Alquila
Equipos para Obras

Firmado al solo efecto de su
identificación con el informe de
Fecha **21 MAR. 2016**
PCG AUDITORES CONSULTORES



BALANCE GENERAL AL 31 DE DICIEMBRE DEL 2015
COMPARATIVO CON EL AÑO ANTERIOR
(Expresado en guaraníes)

COSTO DE MERCADERIAS O PRODUCTOS VENDIDOS O SERVICIOS PRESTADOS
(En miles de guaraníes)

ANEXO F

DETALLES	SALDOS AL 31/12/2015		SALDOS AL 31/12/2014	
1- COSTO DE MERCADERIAS O PRODUCTOS VENDIDOS				
Existencias al Comienzo del Periodo				
Mercaderias de reventa	4.161.710.834		4.325.173.375	
Productos Terminado	0		0	
Productos en proceso	0		0	
Materia primas y materiales	0		0	
Otros	0		0	
		4.161.710.834		4.325.173.375
Compras y Costos de Producción del Ejercicio				
Compras	20.908.102.673		5.953.596.639	
Costo de Producción	0			
		20.908.102.673		5.953.596.639
Existencia al cierre del ejercicio				
Mercaderias de reventa	12.917.353.732		4.161.710.834	
Productos terminados	0		0	
Productos en proceso	0		0	
Materia prima y materiales	0		0	
Otros	0		0	
		12.917.353.732		4.161.710.834
2- COSTO DE SERVICIOS PRESTADOS				
Costo de Mercaderias o Productos Vendidos y servicios prestados		12.152.459.775		6.117.059.80

Las notas y cuadros que se acompañan son parte integrante de los estados financieros.

Lic. Guillermo José Canale Frescura
Contador

Cra. Sadiz M. Avalos M.
Síndico


María Teresa Britos de Cazal
Vicepresidente

Arq. Osvaldo Cazal
Presidente



Firmado al solo efecto de su
identificación con el informe de
Fecha: **21 MAR. 2016**
PCG AUDITORES CONSULTORES

BALANCE GENERAL AL 31 DE DICIEMBRE DEL 2015
COMPARATIVO CON EL AÑO ANTERIOR
(Expresado en guaraníes)



ACTIVOS Y PASIVOS EN MONEDA EXTRANJERA

DETALLE	MONEDA EXTRANJERA		CAMBIO VIGENTE	MONEDA LOCAL	
	CLASE	MONTO		31/12/2015	31/12/2014
ACTIVO					
ACTIVO CORRIENTE					
DISPONIBILIDADES					
Banco de la Nación Argentina	U\$S	108.559,43	5.799,89	629.632.771	5.180.048
Total del Activo Corriente	U\$S	108.559,43	5.799,89	629.632.771	5.180.048
Total del Activo		108.559,43	5.799,89	629.632.771	5.180.048
PASIVO					
Deudas Comerciales					
Proveedores del Exterior M/E	U\$S	1.554.441,35	5.813,94	9.037.428.765	403.213.295
Total del Pasivo		1.554.441,35	5.813,94	9.037.428.765	403.213.295

Las notas y cuadros que se acompañan son parte integrante de los estados financieros.




Lic. Guillermo José Canale Frescura
Contador



Cra. Sadiz N. Avalos M.
Sindico



Maria Teresa Britos de Casal
Vicepresidente



Arq. Osvaldo Casal F.
Presidente



Projec[®]
S.A.

Vende y Alquila
Equipos para Obras



21 MAR. 2016

CG AUDITORIA

BALANCE GENERAL AL 31 DE DICIEMBRE DE 2015

COMPARATIVO CON EL ANTERIOR
(Expresado en guaraníes)

INFORMACION REQUERIDA SOBRE COSTOS Y GASTOS

ANEXO H

Rubros	Gastos de Comercialización	Gastos de Administración	Otros Gastos	Gastos Financieros	Total al 31/12/2015	Total al 31/12/2014
Publicidad y Propaganda	87.093.592				87.093.592	60.248.471
Descuentos y Bonificaciones	93.340.093				93.340.093	156.154.277
Comisiones Pagadas				0	0	39.538.857
Fletes y Encomiendas	21.659.090	665.720.250			687.379.340	56.890.461
Combustibles y Lubricantes	43.847.377				43.847.377	34.381.508
Gastos de personal	592.613.715	691.015.507			1.283.629.222	1.039.770.031
Suscripciones		36.297.752			36.297.752	21.447.197
Capacitación al Personal	71.142.348				71.142.348	0
Alquileres Pagados		305.158.746			305.158.746	77.280.191
Telefonía y Comunicaciones		91.126.547			91.126.547	105.539.122
Energía Eléctrica		43.748.637			43.748.637	43.169.278
Agua y Limpieza		24.337.752			24.337.752	26.626.443
Remuneración al Personal Superior		819.393.944			819.393.944	739.621.212
Papelera y Útiles		33.111.812			33.111.812	35.587.300
Gastos de Botiquín		2.141.487			2.141.487	1.505.530
Mantenimiento y Reparaciones de B. Uso		688.902.599			688.902.599	139.167.960
Uniformes		26.790.358			26.790.358	24.796.916
Movilidad y Viático		122.725.401			122.725.401	10.814.353
Seguros Pagados		50.673.450			50.673.450	32.667.332
Donaciones y Contribuciones		840.000			840.000	1.120.000
Honorarios Profesionales y Serv. de Terceros		600.684.034			600.684.034	397.278.969
Depreciación del Ejercicio		868.249.967			868.249.967	695.125.772
Representación		208.772.323			208.772.323	71.138.415
Gastos de Escribanía		46.244.855			46.244.855	23.675.384
Créditos Incobrables					0	0
Seguridad		26.026.341			26.026.341	20.768.812
Gastos de Asamblea					0	0
Cafetería y Refrigerio		67.344.152			67.344.152	65.471.122
Gastos de Licitación		21.455.454			21.455.454	13.133.913
Amortización Sistema Informatico		31.340.307			31.340.307	38.751.885
Gastos Judiciales					0	0
Patentes y Tasas		16.199.604			16.199.604	15.225.783
Impuesto a la Renta		269.628.696			269.628.696	184.907.770
Impuestos Inmobiliario		12.684.200			12.684.200	13.617.501
IVA Gasto		57.755.917			57.755.917	819.195
Otros Tributos					0	0
Multas y Recargos		1.701.560			1.701.560	1.260.691
Intereses Pagados				73.447.885	73.447.885	117.643.686
Diferencia de Cambio		382.826.568		296.700	383.125.268	36.592.369
Comisiones Tarjetas de Crédito				7.936.187	7.936.187	5.779.395
Gastos Bancarios				60.264.332	60.264.332	36.611.979
Intereses Pagados s/Bonos Emitidos				657.020.551	657.020.551	867.080.403
Impuestos y Tasas		12.873.400			12.873.400	14.794.920
Gastos Varios					0	5.914.260
Movilidad y Viático (ND)					0	0
Donaciones y Contribuciones (ND)					0	0
Representación (ND)		7.808.854			7.808.854	8.470.276
Regalos Empresariales		2.849.091			2.849.091	4.493.545
Retribución al Personal Superior (ND)					0	0
Otros (ND)		188.678.702			188.678.702	53.102.307
Totales al 31/12/2015	838.553.867	6.496.450.615	0	798.967.655	8.133.972.137	
Totales al 31/12/2014	778.155.058	3.532.714.270	0	1.027.115.483		5.337.984.791

Las notas y cuadros que se acompañan son parte integrante de los estados financieros.

Lic. Guillermo José Santos Freescura
Contador

Cra. Sadiz N. Avalos M.
Sindico

María Teresa Britos de Casal
Vicepresidente

Arq. Osvaldo Casal F.
Presidente



Projec[®]
S.A.

Vende y Alquila
Equipos para Obras

Firmado al solo efecto de su
identificación con el Informe de
Fecha **21 MAR. 2016**
RECIBIDO



BALANCE GENERAL AL 31 DE DICIEMBRE DEL 2015
COMPARATIVO CON EL AÑO ANTERIOR
(Expresado en guaraníes)

DATOS ESTADISTICOS

ANEXO I

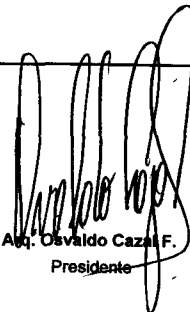
INDICADORES OPERATIVOS	Acumulado al fin del ejercicio	
	31/12/2015	31/12/2014
Volumen de Producción	-	-
Volumen de Ventas	17.817.035.186	12.718.478.526
Cantidad de Empleados y Obreros	52	47
Consumo de Energia	43.748.637	43.169.278
Cantidad de Sucursales	2	2

Las notas y cuadros que se acompañan son parte integrante de los estados financieros.


Lic. Guillermo José Canales Prescura
Contador


Cra. Sediz N. Avalos M.
Sindico


María Teresa Britos de Cazal
Vicepresidente


Adm. Osvaldo Cazal F.
Presidente



Proyec[®]
S.A.

Vende y Alquila
Equipos para Obras

Firmado al solo efecto de su
identificación con el informe de
Fecha: **21 MAR. 2016**
PCG AUDITORES CONSULTORES

BALANCE GENERAL AL 31 DE DICIEMBRE DEL 2015
COMPARATIVO CON EL AÑO ANTERIOR
(Expresado en guaraníes)

INDICES ECONOMICO - FINANCIERO

ANEXO J

INDICES	Acumulado al Fin del Ejercicio	
	31/12/2015	31/12/2014
Liquidez (1)	1,94	5,68
Endeudamiento (2)	0,94	0,43
Rentabilidad (3)	38,14	13,70

1) <u>Activo Corriente</u> Pasivo Corriente	2) <u>Total del Pasivo</u> Patrimonio Neto	3) <u>Result. antes Imp. a la Renta</u> Patrimonio Neto Excluido el Resultado del ejercicio
--	---	--

Las notas y cuadros que se acompañan son parte integrante de los estados financieros.

Lic. Guillermo José Canales Frescura
Contador

Cra. Sadiz N. Avalos M.
Sindico


María Teresa Britos de Cazal
Vicepresidente

Arq. Osvaldo Casar F.
Presidente



OPINIÓN DE LOS AUDITORES INDEPENDIENTES

A los Señores
Presidente y Miembros del Directorio de
PROYEC SAE
Asunción, Paraguay



Identificación de los estados financieros objeto de la auditoría

Hemos efectuado una auditoría al Balance General de PROYEC SAE al 31 de diciembre de 2015, y a sus correspondientes Estados de Resultados; de Variación del Patrimonio Neto y de Flujo de Efectivo por el año terminado en esa fecha, así como sus correspondientes notas que contienen un resumen de las políticas contables significativas aplicadas y otras notas explicativas. Los estados financieros correspondientes al ejercicio anterior finalizados el 31 de diciembre de 2014, que se presentan con fines comparativos, fueron examinados por nosotros y sobre los mismos hemos emitido una opinión sin salvedades en fecha 16 de marzo de 2015.

Responsabilidad de la Administración de la Empresa sobre los estados financieros

El Directorio de PROYEC SAE es responsable de la preparación y presentación razonable de los referidos estados financieros de acuerdo con las normas, reglamentaciones, e instrucciones contables impartidas por la Comisión Nacional de Valores y en los aspectos no reglamentados por estas, con normas de contabilidad aceptadas en Paraguay. Dicha responsabilidad incluye el diseño, implementación y mantenimiento de un sistema de control interno adecuado para la preparación y presentación razonable de los mismos de forma tal que estén libres de errores significativos, ya sea debido a fraude o error; la selección y aplicación de políticas contables apropiadas; y la determinación de estimaciones contables que sean razonables de acuerdo con las circunstancias.

Responsabilidad del Auditor y Alcance

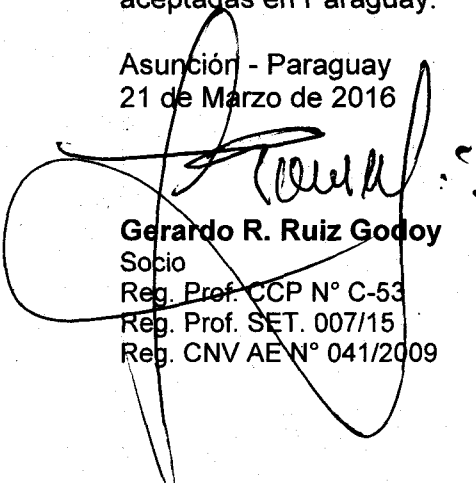
Nuestra responsabilidad como auditores independientes es expresar una opinión sobre los estados financieros con base en nuestra auditoría. Efectuamos nuestra auditoría de conformidad con Normas Básicas para la Auditoría Externa de entidades fiscalizadas por la Comisión Nacional de Valores (Anexo V de la Resolución N° 823/04) y con normas de auditoría aceptadas en Paraguay. Estas normas requieren que cumplamos con requisitos éticos; que planifiquemos y realicemos la auditoría para obtener una seguridad razonable acerca de si los estados financieros están exentos de errores significativos. Una auditoría implica realizar procedimientos de auditoría para obtener evidencias acerca de los importes y las aseveraciones y revelaciones adecuadas efectuadas en los estados financieros. Los procedimientos seleccionados dependen del juicio del auditor, incluyendo la evaluación de los riesgos de errores significativos en los estados financieros, debido ya sea a fraude o error.


Al efectuar estas evaluaciones de riesgos, el auditor considera lo adecuado del sistema de control interno para la preparación y presentación razonable de los estados financieros de la Entidad, a fin de diseñar procedimientos de auditoria que sean apropiados en las circunstancias, pero no para el propósito de expresar una opinión sobre la eficacia del control interno de la misma. Una auditoria también incluye evaluar lo apropiado de las políticas contables utilizadas; la razonabilidad de las estimaciones contables efectuadas por el Directorio, y la evaluación de la correcta presentación de los mismos tomados en su conjunto. Consideramos que las evidencias de auditoria que hemos obtenido son suficientes y apropiadas para sustentar, con una base razonable, nuestra opinión.

Opinión

En nuestra opinión, los estados contables mencionados precedentemente presentan razonablemente, en todos sus aspectos importantes, la situación patrimonial y financiera de PROYEC SAE al 31 de diciembre de 2015; el resultado de sus operaciones, las variaciones de su patrimonio neto y las variaciones en origen y aplicación de fondos, por el ejercicio terminado en esa fecha, de acuerdo con normas, reglamentaciones e instrucciones contables impartidas por la Comisión Nacional de Valores y con normas de contabilidad aceptadas en Paraguay.

Asunción - Paraguay
21 de Marzo de 2016


Gerardo R. Ruiz Godoy
Socio
Reg. Prof. CCP N° C-53
Reg. Prof. SET. 007/15
Reg. CNV AEN° 041/2009



Informe del Síndico


A los Señores Accionistas de Proyec S.A.E.:

He analizado las operaciones realizadas por la Empresa y las documentaciones provistas por la Administración. Las mismas se encuentran reflejadas en el Balance General, Cuadro de Resultados, Flujo de Caja, Evolución del Patrimonio Neto y sus anexos, correspondiente al ejercicio cerrado al 31 de Diciembre de 2015. Las mismas representan fielmente los datos contenidos en las documentaciones de acuerdo a los criterios contables y las leyes fiscales vigentes en el país.

Demás está decirles que he participado de todas las reuniones del Directorio, por tanto, he seguido muy de cerca las decisiones tomadas como también la gestión de la misma.

Señores Asambleístas, teniendo en cuenta que han sido distribuidas copias del Balance, en tiempo y forma para su análisis, no habiendo objeción presentada por ninguno en el plazo estipulado, propongo la aprobación de los mismos.

Asunción, 01 de Marzo de 2016.


Cra. Sadiz Nidia Avalos Melgarco
Síndico Titular




ACTA DE DIRECTORIO N° 02 / 2.016


En la ciudad de Asunción, Capital de la República del Paraguay, a los dieciocho días del mes de Febrero del año dos mil dieciséis, siendo las 17.30 horas, se reúne el directorio de Proyec S.A.E., los señores Osvaldo Casal Faitini, María Teresa Britos de Casal, Orlando Casal Britos y Rodrigo Casal Britos, a fin de convocar a una Asamblea General Ordinaria para tratar los siguientes puntos:

- 1- Convocar a la Asamblea General Ordinaria;
- 2- Designación de Presidente y Secretario de la Asamblea;
- 3- Consideración de la Memoria del Directorio, Balance General, Cuadro demostrativo de Pérdidas y Ganancias y el Informe del Síndico, correspondientes al ejercicio cerrado al treinta y uno de Diciembre de dos mil quince;
- 4- Elección de los Miembros del Directorio y fijación de sus remuneraciones;
- 5- Elección del Síndico Titular y Suplente y su remuneración;
- 6- Distribución de Utilidades;
- 7- Designación de dos Accionistas para suscribir el Acta de Asamblea.


Luego de un breve intercambio de opiniones, los socios aprueban los puntos a tratar en la Asamblea General Ordinaria y convocar la misma para el día 07 de Marzo del año dos mil dieciséis a las 18.30 horas en su local sito en la calle López de Filippis casi Battilana.

Sin otro punto que tratar se da por finalizada la reunión, siendo las 18.30 horas.


Sra. María Teresa Britos de Casal
Vicepresidente


Arq. Osvaldo Casal Faitini
Presidente


Lic. Rodrigo Casal Britos
Director


Ing. Com. Orlando Casal Britos
Director

CERTIFICO. Que esta fotocopia es fiel reproducción del original que tengo a la vista

Fecha:.....

