



**Projec**<sup>®</sup>  
S.A.

Vende y Alquila  
Equipos para Obras

A SOLO EFECTO DE SU IDENTIFICACION  
RAMIREZ & ASOCIADOS

Fecha: 13/05/16 Firma:

**ESTADO DE SITUACION PATRIMONIAL**  
**CORRESPONDIENTE AL 31 DE MARZO DE 2016**  
**Comparativo con el ejercicio anterior**  
(EXPRESADO EN GUARANIES)

ACTIVO	31/03/2016	31/03/2015	PASIVO	31/03/2016	31/03/2015
<b>ACTIVO</b>			<b>PASIVO</b>		
<b>ACTIVO CORRIENTE</b>			<b>PASIVO CORRIENTE</b>		
Disponibilidades (Nota 3.1)	4.591.936.773	2.216.557.696	Comerciales (Nota 3.10)	8.689.166.601	3.223.442.551
Créditos (Nota 3.2)	2.794.129.651	3.327.989.334	Financieras (Nota 3.11)	473.641.307	991.133.507
Otros Créditos (Nota 3.3)	1.296.374.422	920.950.780	Fiscales (Nota 3.12)	179.160.442	57.373.756
Bienes de Cambio (Nota 3.4)	10.542.607.360	6.094.207.246	Sociales (Nota 3.13)	118.601.158	152.637.186
Otros Activos (Nota 3.5)	298.844.665	37.856.324			
<b>Total Activo Corriente</b>	<b>19.523.892.871</b>	<b>12.597.561.380</b>	<b>Total Pasivo Corriente</b>	<b>9.460.569.508</b>	<b>4.424.587.000</b>
<b>ACTIVO NO CORRIENTE</b>			<b>PASIVO NO CORRIENTE</b>		
Créditos (Nota 3.6)	1.546.844.283	757.850.866	Financieras (Nota 3.11)	4.186.492.029	4.234.863.277
Inversiones (Nota 3.7)	0	0	<b>Total Pasivo No Corriente</b>	<b>4.186.492.029</b>	<b>4.234.863.277</b>
Bienes de Uso (Nota 3.8)	8.283.648.879	9.359.296.211			
Bienes Intangibles (Nota 3.9)	7.197.252	38.537.559	<b>Total Pasivo</b>	<b>13.647.061.537</b>	<b>8.659.450.277</b>
<b>Total Activo no Corriente</b>	<b>9.837.690.414</b>	<b>10.155.684.636</b>	<b>PATRIMONIO NETO</b>		
			Capital	5.000.000.000	5.000.000.000
			Reserva Legal	300.000.000	300.000.000
			Reserva de Revaluó	2.729.906.054	2.485.080.625
			Resultado Acumulado	6.812.329.332	5.813.424.790
			Resultado del Ejercicio	872.286.362	495.290.324
			<b>Total Patrimonio Neto</b>	<b>15.714.521.748</b>	<b>14.093.795.739</b>
<b>Total Activo</b>	<b>29.361.583.285</b>	<b>22.753.246.016</b>	<b>Total Pasivo y Patrimonio Neto</b>	<b>29.361.583.285</b>	<b>22.753.246.016</b>

Las notas y los anexos que se acompañan son parte integrante de los estados financieros.

Lic. Guillermo José Barale Frescura  
Contador

Cra. Sadiz N. Avalos M.  
Sindico

María Teresa Britos de Cazal  
Vicepresidente

Arq. Osvaldo Cazal F.  
Presidente



**ESTADO DE RESULTADO**  
**CORRESPONDIENTE AL 31 DE MARZO DE 2016**  
**Comparativo con el ejercicio anterior**  
(EXPRESADO EN GUARANIES)

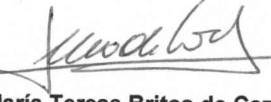
CONCEPTOS	31/03/2016	31/03/2015
Ventas de Mercaderías, Comisiones y Obras	9.296.759.448	3.698.019.282
Menos: Costo de Mercaderías y de Obras (Anexo F)	-5.809.031.465	-1.829.698.646
<b>Utilidad Operativa Bruta</b>	<b>3.487.727.983</b>	<b>1.868.320.636</b>
<b>Mas:</b>		
Intereses Cobrados	8.531	2.838.093
Financieros (Diferencias de cambio)	15.902.449	4.550.759
Descuentos Obtenidos	27.273	0
Ingresos Varios	16.945.808	59.155.382
Ingresos p/Venta Activo Fijo	0	0
Comisiones cobradas	179.182.970	0
	<b>212.067.031</b>	<b>66.544.234</b>
<b>Menos: GASTOS OPERATIVOS</b>		
Comercialización (Anexo H)	-28.414.442	-160.063.543
Administrativos (Anexo H)	-2.337.731.364	-1.060.773.173
Otros (Anexo H)	-93.595.742	-19.574.612
Gastos Financieros (Anexo H)	-260.294.648	-199.163.218
	<b>-2.720.036.196</b>	<b>-1.439.574.546</b>
<b>RESULTADO POR OPERACIONES ORDINARIAS</b>	<b>979.758.818</b>	<b>495.290.324</b>
<b>Menos:</b>		
Impuesto a la Renta	107.472.456	0
<b>RESULTADO DEL EJERCICIO</b>	<b>872.286.362</b>	<b>495.290.324</b>




Las notas y los anexos que se acompañan son parte integrante de los estados financieros.

  
Lic. Guillermo José Canale Frescura  
Contador

  
Cra. Sadiz N. Avalos M.  
Sindico

  
María Teresa Britos de Cazal  
Vicepresidente

  
Arq. Osvaldo Cazal F.  
Presidente



**Proyec**<sup>®</sup>  
S.A.  
Vende y Alquila  
Equipos para Obras

A SOLO EFECTO DE SU IDENTIFICACION  
**RAMIREZ & ASOCIADOS**

Fecha: 13.05.16 Firma:

ESTADO DE VARIACION DEL PATRIMONIO NETO  
CORRESPONDIENTE AL EJERCICIO FINALIZADO EL 31 DE MARZO DE 2016  
Comparativo con el ejercicio anterior  
(EXPRESADO EN GUARANÍES)

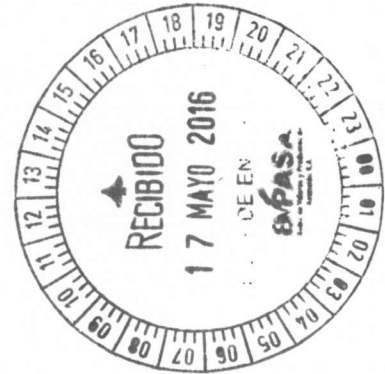
CUENTAS	CAPITAL SOCIAL	PRIMAS DE EMISION	CAPITAL INTEGRADO	RESERVA LEGAL	RESERVA DE REVALUO	RESULTADO ACUMULADO	RESULTADO DEL EJERCICIO	TOTAL DEL PATRIMONIO NETO AL 31/03/16	TOTAL DEL PATRIMONIO NETO AL 31/03/15
Saldo al inicio del ejercicio	5.000.000.000	0	5.000.000.000	300.000.000	2.485.080.625	5.813.424.790	495.290.324	14.093.795.739	14.093.795.739
Movimientos subsecuentes									
Transferencias de Resultados	0	0	0	0	0	495.290.324	-495.290.324	0	0
Distribución de Resultados	0	0	0	0	0	503.614.218	0	503.614.218	0
Reserva Legal	0	0	0	0	0	0	0	0	0
Reserva de Revalúo	0	0	0	0	244.825.429	0	0	244.825.429	0
Resultado del Ejercicio	0	0	0	0	0	0	872.286.362	872.286.362	0
Saldo al 31/03/16	5.000.000.000	0	5.000.000.000	300.000.000	2.729.906.054	6.812.329.332	872.286.362	15.714.521.748	14.093.795.739
Saldo al 31/03/15	5.000.000.000	0	5.000.000.000	300.000.000	2.485.080.625	5.813.424.790	495.290.324	14.093.795.739	14.093.795.739

Las notas y los anexos que se acompañan son parte integrante de los estados financieros.

Guillermo José Camarero Frescura  
Cra. Sadiz N. - Avalos M.  
Sindicador

María Teresa Britos de Cazal  
Vicepresidente

Arq. Osvaldo Cazal F.  
Presidente





**Proyec**<sup>®</sup>  
S.A.

Vende y Alquila  
Equipos para Obras



A SOLO EFECTO DE SU IDENTIFICACION  
RAMIREZ & ASOCIADOS

Fecha: 13.05.16 Firma:

**ESTADO DE FLUJO DE EFECTIVO**  
**CORRESPONDIENTE AL EJERCICIO FINALIZADO EL 31 DE MARZO DE 2016**  
**Comparativo con el ejercicio anterior**  
(Expresado en Guaraníes)

	AI 31/03/16	AI 31/03/15
<b>Flujo de efectivo por las actividades operativas</b>		
Ventas Netas (cobro neto)	9.700.830.126	2.920.008.065
Costo de ventas (pago neto)	(6.776.770.349)	650.826.175
Efectivo pagado a empleados	(569.574.143)	(166.407.159)
Efectivo generado (usado) por otras actividades	1.527.279.815	(3.017.548.391)
<b>Total de efectivo de las actividades operativas antes de cambios en los activos de operaciones.</b>	<b>3.881.765.449</b>	<b>386.878.690</b>
<b>(Aumento) disminución en los activos de operación</b>		
Efecto del IVA	350.097.018	(139.069.529)
Fondo anticipados de clientes	0	0
	<b>350.097.018</b>	<b>(139.069.529)</b>
<b>Efectivo Neto de actividades de operación antes de impuestos</b>	<b>4.231.862.467</b>	<b>247.809.161</b>
Impuestos	(35.407.236)	(20.756.705)
<b>Efectivo Neto por (o usado) en actividades de operación</b>	<b>4.196.455.231</b>	<b>227.052.456</b>
<b>Flujo de efectivo por actividades de inversión</b>		
Compra de propiedad, planta y equipo	(229.385.748)	(62.768.009)
<b>Efectivo Neto por (o usado) en actividades de inversión</b>	<b>(229.385.748)</b>	<b>(62.768.009)</b>
<b>Flujo de efectivo por actividades de financiamiento</b>		
Aportes de capital		
Préstamos	118.984.365	198.198.630
Dividendos pagados	(485.807.603)	(94.740.001)
Intereses pagados	(264.183.009)	(192.813.905)
<b>Efectivo Neto por (o usado) en actividades financieras</b>	<b>(631.006.247)</b>	<b>(89.355.276)</b>
Efectos de las ganancias o pérdidas de cambio en el efectivo y sus equivalentes	0	0
<b>Aumento (o disminución) neto de efectivos y sus equivalentes</b>	<b>3.336.063.236</b>	<b>74.929.171</b>
<b>Efectivo y su equivalente al comienzo del periodo</b>	<b>1.255.873.537</b>	<b>2.141.628.525</b>
<b>Efectivo y su equivalente al cierre del periodo</b>	<b>4.591.936.773</b>	<b>2.216.557.696</b>

Las notas y los anexos que se acompañan son parte integrante de los Estados Financieros.

Lic. Guillermo José Canale Frescura  
Contador

Cra. Sadiz N. Avalos M.  
Sindico

María Teresa Britos de Casal  
Vicepresidente

Arq. Osvaldo Casal F.  
Presidente



## NOTAS A LOS ESTADOS FINANCIEROS AL 31 DE MARZO DE 2016

### NOTA 1. CONSIDERACION POR PARTE DE LA ASAMBLEA DE ACCIONISTAS

Los Estados Financieros serán considerados por la Asamblea General Ordinaria de Accionistas de la Sociedad, de acuerdo a lo establecido por los Estatutos Sociales y el artículo 1079 del Código Civil.

### NOTA 2. INFORMACION BASICA SOBRE LA ENTIDAD

#### 2.1. Naturaleza Jurídica

Con la denominación de PROYEC SOCIEDAD ANONIMA se constituye, de acuerdo a los Estatutos Sociales que la rige y según las exigencias del Código Civil vigente y por las normas legales y reglamentarias que rigen el funcionamiento de lo que es objeto de su constitución.

PROYEC es una Sociedad, con fines de lucro, de libre adhesión de sus accionistas, dedicada a la construcción civil y vial e industrial.

En fecha 31 de julio de 1998, fue constituida por Escritura Pública Número cuarenta y uno ante la Escribana Pública Micheller Ifigenia Cabrera de Mechetti, en la que se constituye el primer Directorio de la Sociedad inscrita en el Registro de Personas Jurídicas y Asociaciones bajo el N° 343 en fecha 24 de septiembre de 1998, y en el Registro Público de Comercio bajo el N° 542, en fecha 30 de septiembre de 1998.

La Sociedad tiene por objeto:

- Realizar reformas; remodelaciones, montaje de edificios prefabricados, estandarizados, con fabricación propia o de terceros. Comprar maquinarias/o equipos para la construcción, o para instalaciones en edificios, realizar en ensamblado total o parcial de estructuras, construcciones de estructuras etc.
- Podrá igualmente realizar la explotación fabricación, transformación, alquiler y/o venta de equipos y maquinarias, nuevas o usadas para la construcción u otros usos, con la utilización de materiales adquiridos en plaza o importados, montaje de equipos ensamblados, reparaciones, confecciones de estructuras en general.
- Compra-venta de equipos y maquinarias de explotaciones en general, importaciones de materiales de insumo, productos semiacabados, maquinarias y sus piezas y repuestos; equipos e instalaciones para su uso propio o a pedido de terceros. Venta de sus construcciones en los mercados internos o del extranjero y toda clase de actividades relacionadas al ramo, así como toda clase de actividades comerciales, inmobiliarias, industriales, bursátiles, importaciones, exportaciones, fideicomisos, gestiones, mandatos, prestación de servicios, asesoramiento y asistencia, construcciones, además de todo tipo de actos, contrato u operaciones que se relacionen con el objeto de sus actividades sin ninguna limitación.

Son autoridades de PROYEC S.A.:

- La Asamblea de Accionistas
- El Directorio
- La Sindicatura



La Sociedad tiene plena capacidad jurídica para celebrar toda clase de actos y contratos lícitos permitidos por las leyes pertinentes y estar en juicio como parte actor o demandada, querellante o querellada.

## 2.2. Base de preparación de los Estados Financieros

Para la preparación y presentación de los estados financieros la Sociedad adopta las siguientes principales políticas de contabilidad, siguiendo los lineamientos generales de las prácticas contables usuales del país y el Plan de Cuentas establecido acorde con el funcionamiento de la Sociedad.

### a) Base de preparación de los Estados Financieros

Los estados financieros han sido preparados en base a la moneda oficial del Paraguay; el Guaraní, de acuerdo a criterios de valores históricos. Excepto por lo expresado en los párrafos c) moneda extranjera y d) valuación de los activos fijos, de esta misma nota, no se ha considerado los efectos que las variaciones en el poder adquisitivo de la moneda nacional pudieran tener sobre los rubros que componen la estructura patrimonial.

### b) Reconocimiento de Ingresos y Egresos

Son reconocidos contablemente sobre la base del acumulado o devengo, sin considerar que los mismos hayan sido cobrados o pagados.

### c) Moneda Extranjera

Los activos y pasivos en moneda extranjera fueron valuados a los tipos de cambio que se encontraban vigentes a la fecha de cierre del Balance General. Al 30 de junio de 2015 y 30 de junio de 2014, los tipos de cambios utilizados por la Empresa para valorar los mismos era como sigue:

Concepto	31/03/2016		31/03/2015	
	Comprador	Vendedor	Comprador	Vendedor
US\$ 1 = G.	5.618,75	5.638,67	4.794,75	4.802,80

Las diferencias de cambio que se produjeron entre el valor histórico de registración y los valores revaluados, fueron reconocidas como ingresos y/o gastos en el período en que incurrieron.

### d) Valuación de los Activos Fijos

Los bienes de uso están registrados de acuerdo a los siguientes criterios:

- i. Los valores de origen de los bienes de uso y sus depreciaciones acumuladas existentes al inicio del ejercicio, se encuentran revaluados de acuerdo a lo establecido en la Ley N° 125/91, y la Ley N° 2421/04 considerando los coeficientes de actualización anual suministrados a tal efecto por el Ministerio de Hacienda.
- ii. Los bienes incorporados durante el año 2015 y 2014 se hallan registrados por su valor de adquisición y el revalúo y depreciación de los mismos se computa al mes siguiente de su adquisición, sobre la base lineal en los años estimados de vida útil.





**Projec**<sup>®</sup>  
S.A.

Vende y Alquila  
Equipos para Obras

A SOLO EFECTO DE SU IDENTIFICACION  
RAMIREZ & ASOCIADOS

Fecha: 13.05.16 Firma: 

iii. Las mejoras o adiciones son capitalizadas, mientras que los gastos de mantenimiento y/o reparaciones que no aumentan el valor de los activos y no prolongan su vida útil, son imputados como gastos en el período en que se originan.

iv. El valor residual de los bienes revaluados considerados en su conjunto, no excede su valor recuperable al cierre del ejercicio.

#### e) Bienes de Cambio

Las existencias se incorporan como bien de cambio a su costo de adquisición, más todas las erogaciones necesarias hasta poner los mismos en condiciones de utilización económica. La valuación final de las existencias así como el costo de las mercaderías vendidas, se determinan sobre la base del promedio ponderado por el costo histórico de adquisición.

#### f) Provisiones para Deudores de Dudoso Cobro

La Empresa constituye provisiones para deudores de dudoso cobro conforme a las exigencias establecidas en el Decreto N° 6359/05, Artículo 33.

#### g) Impuesto a la Renta

El impuesto a la renta que se carga a los resultados del año se basa en la utilidad contable antes de este concepto, ajustada por las partidas que la Ley N° 125/91 y la Ley N° 2421/04 de Adecuación Fiscal incluye o excluye para la determinación de la Renta Neta Imponible a la que se aplica la tasa del 10%.

#### h) Reserva legal

La sociedad constituye anualmente una reserva legal equivalente al 5% de la utilidad neta del ejercicio, en cumplimiento a lo establecido en el Artículo 91 de la Ley N° 1034/83, que es realizado El registro es realizado una vez que la asamblea general de accionistas haya aprobado el balance general.

#### i) Distribución de utilidades.

La distribución de utilidades se realiza una vez que la asamblea general de accionistas haya aprobado los estados financieros, y en el momento y condiciones que la misma establezca, de conformidad con el Artículo 89 de la Ley N° 1034/83.

### NOTA 3. INFORMACION SOBRE PRINCIPALES CUENTAS ACTIVAS Y PASIVAS

#### 3.1. DISPONIBILIDADES

El saldo de este rubro al 31 de marzo de 2016 y al 31 de marzo de 2015, está compuesto por las siguientes cuentas:

CUENTAS	31/03/2016	31/03/2015
	G.	G.
Caja	45.658.647	0
Recaudaciones a depositar	1.475.835	154.129.374
Fondo Fijo	9.699.918	1.666.466
Transporte	56.834.400	155.795.840



**Projec**  
S.A.

Vende y Alquila  
Equipos para Obras

A SOLO EFECTO DE SU IDENTIFICACION  
RAMIREZ & ASOCIADOS

Fecha: 13/05/16 Firma:

CUENTAS	31/03/2016	31/03/2015
	G.	G.
Transporte	56.834.400	155.795.840
Fondo Fijo – Requisiciones	0	10.763.272
Cheques Diferidos	0	254.828.471
Tarjetas a Cobrar	0	222.800
Banco Nacional de Fomento Cta. Cte.	6.806.500	6.806.500
Banco de la Nación Argentina Cta. Cte.	395.602.003	1.326.403.124
Banco de la Nación Argentina Ahorro Dólares	540.435.007	53.166.729
Banco Continental Cta. Cte.	3.511.121.855	76.777.876
Banco Continental Cta. Ahorros	21.478.400	147.124.469
BBVA Cta. Cte.	41.642.193	54.856.565
Visión Banco Cta. Cte.	0	2.523.611
Banco Regional Cta. Cte.	9.175.147	12.769.052
Banco Itau Cta. Cte.	4.147.634	110.768.459
Banco Itau Cta. Ahorro	4.693.634	3.750.928
<b>TOTALES</b>	<b>4.591.936.773</b>	<b>2.216.557.696</b>

### 3.2. CREDITOS

Este rubro se compone de las siguientes cuentas:

CUENTAS	31/03/2016	31/03/2015
	G.	G.
CLIENTES VARIOS (Previsión Deudores Incobrables)	2.794.129.651	3.442.024.942
<b>TOTALES</b>	<b>2.794.129.651</b>	<b>3.327.989.334</b>

### 3.3. OTROS CREDITOS

Este rubro se compone de las siguientes cuentas:

CUENTAS	31/03/2016	31/03/2015
	G.	G.
Retención IVA	132.464.864	18.775.849
Adelanto a Empleados	61.902.952	26.171.904
Impuesto al Valor Agregado (10%)	278.165.235	51.692.521
Anticipo – Inmuebles	400.000.000	400.000.000
Anticipo a Proveedores del Exterior	58.612.465	408.258.531
Anticipo Proveedores Locales	671.357	5.380.000
Saldo a favor - Renta	0	7.707.221
Retención Renta	35.187.713	2.964.754
Cheques Diferidos	328.479.424	0
Tarjetas a Cobrar	890.412	0
<b>TOTALES</b>	<b>1.296.374.422</b>	<b>920.950.780</b>



### 3.4. BIENES DE CAMBIO

Este rubro se compone de las siguientes cuentas:





**Projec**<sup>®</sup>  
S.A.

Vende y Alquila  
Equipos para Obras

A SOLO EFECTO DE SU IDENTIFICACION  
RAMIREZ & ASOCIADOS

Fecha: 13 05 16 Firma:

CUENTAS	31/03/2016	31/03/2015
	G.	G.
Materia Prima	2.670.533	9.827.914
Insumos	237.740.229	27.014.421
Insumos Equipos de Alquiler	0	116.982.099
Repuestos de Equipos	3.880.751.244	1.470.718.363
Accesorios de Equipos	57.878.716	94.784.184
Equipos de Apuntalamiento	34.859.117	34.149.632
Equipos de Bombas para Desagote	176.104.423	19.143.474
Equipos de Compactación de Terreno y Pav.	1.217.975.482	964.717.527
Equipos de Demolición	665.021.898	304.974.585
Equipos de Cortes	85.114.652	211.531.676
Equipos de Estructura Metálica	68.385.556	31.349.145
Equipos Generador de Electricidad	1.678.644	3.357.288
Equipos Artículos de Iluminación	156.538.178	153.777.123
Equipos de Limpieza	18.159.980	94.025.482
Equipos de Metalúrgica	3.454.545	3.454.545
Equipos Mezcladora de Concreto	18.145.434	4.666.726
Equipos de Perforación	83.026.390	43.452.969
Equipos de Seguridad	5.072.644	4.138.395
Equipos de Terminación de Pav. en Concreto	137.247.353	184.130.966
Equipos de Transporte Vertical	2.971.300	2.971.300
Equipos de Unidad Hidráulica	342.022.264	26.643.486
Equipos de Vibrado de Concreto	20.290.522	59.366.995
Equipos de Transporte Horizontal	687.232.506	3.442.561
Equipos Sist.de Fijación	7.960.905	8.824.541
Componentes	1.019.975.954	396.885.259
Movimiento de Suelo	366.925.617	0
Elaboración de armadura	136.481.903	233.439.702
Motores	81.810.039	104.378.320
Repuestos usados	15.434.199	15.266.082
Equipo Aire Acomprimado	99.991.375	492.587.970
Tratamiento de Superficies	0	159.653.151
Importaciones en curso	477.861.999	814.292.275
Equipos Cercados	0	259.091
Equipo Prensadora Hidráulica	35.486.912	0
Equipo Neumáticos	398.336.847	0
<b>TOTALES</b>	<b>10.542.607.360</b>	<b>6.094.207.246</b>



### 3.5. OTROS ACTIVOS

Este rubro se compone de las siguientes cuentas:

CUENTAS	31/03/2016	31/03/2015
	G.	G.
Garantía de Alquiler	9.740.000	7.540.000
Seguros a Vencer	15.173.226	30.316.324
Intereses Deuda Ammann a vencer	273.931.439	0
<b>TOTALES</b>	<b>298.844.665</b>	<b>37.856.324</b>





**Proyec**  
S.A.

Vende y Alquila  
Equipos para Obras

A SOLO EFECTO DE SU IDENTIFICACION  
RAMIREZ & ASOCIADOS

Fecha: 13.05.16 Firma:

### 3.6. CREDITOS NO CORRIENTES

Este rubro se compone de las siguientes cuentas:

CUENTAS	31/03/2016	31/03/2015
	G.	G.
Créditos en Gestión de Cobro	0	190.941.635
Cientes de Dudoso Cobro	0	79.778.562
Cientes de Dudoso Cobro - Administrativos	0	63.283.073
Créditos en Gestión Judicial	0	423.847.596
Cientes Atrasados	170.828.452	0
Cientes Informconf	54.793.783	0
Cientes con Abogados	1.435.257.656	0
(Previsión Deudores Incobrables)	-114.035.608	0
<b>TOTALES</b>	<b>1.546.844.283</b>	<b>757.850.866</b>

### 3.7. INVERSIONES NO CORRIENTES

Este rubro se compone de las siguientes cuentas:

CUENTAS	31/03/2016	31/03/2015
	G.	G.
Acciones en Otras Empresas	0	0
<b>TOTALES</b>	<b>0</b>	<b>0</b>

### 3.8. BIENES DE USO

Este rubro se compone de las siguientes cuentas:

CUENTAS	31/03/2016	31/03/2015
	G.	G.
Inmuebles	4.104.059.728	5.559.014.391
Dep. Acumulada mejoras en Construcciones	-446.095.002	-377.388.394
Instalaciones	722.021.540	240.177.176
Dep. Acumulada de Instalaciones	-53.282.138	-28.453.934
Rodados	1.460.796.540	1.328.393.120
Dep. Acumulada Rodados	-846.462.474	-689.493.062
Equipos de informática	441.586.994	420.777.221
Dep. Acumulada Equipos de Informática	-379.286.810	-347.045.954
Muebles y Equipos de Oficina	366.199.731	268.863.758
Dep. Acumulada Muebles y Útiles	-183.774.788	-147.565.931
Apuntalamiento	450.346.283	442.850.227
Dep. Acumulada Apuntalamiento	-259.160.261	-201.042.015
Bombas para Desagote	53.460.345	52.298.091
Dep. Acumulada Bombas para Desagote	-20.405.250	-14.806.073
Cercados	9.742.111	9.560.181
Dep. Acumulada Cercados	-4.699.900	-3.691.458
Compact. de Terrenos y Pavimentos	1.121.380.058	1.098.041.685
Dep. Acum. Compact. de Terrenos y Pav.	-481.794.106	-345.190.739
Demolición	342.823.831	336.617.198
Transporte	6.397.456.432	7.601.915.488






**Projec**  
S.A.

Vende y Alquila  
Equipos para Obras

A SOLO EFECTO DE SU IDENTIFICACION  
RAMIREZ & ASOCIADOS

Fecha: 13/05/16 Firma:

CUENTAS	31/03/2016	31/03/2015
	G.	G.
Transporte	6.397.456.432	7.601.915.488
Dep. Acumulada Demolición	-174.681.445	-136.403.275
Cortes	40.826.912	39.994.997
Dep. Acumulada Cortes	-17.331.561	-13.159.071
Escaleras	12.310.741	12.137.382
Dep. Acumulada Escaleras	-8.107.022	-6.545.165
Estructuras Metálicas	1.868.327.878	1.840.295.408
Dep. Acumulada Estructuras Metálicas	-1.111.638.791	-973.265.733
Generador de Electricidad	37.813.553	37.078.031
Dep. Acum. Generador de Electricidad.	-17.819.107	-13.351.482
Iluminación	15.273.726	14.964.939
Dep. Acumulada Iluminación	-6.756.669	-5.004.045
Limpieza	43.310.436	42.517.292
Dep. Acumulada de Limpieza	-21.915.905	-16.932.036
Metalúrgica	12.577.554	12.282.765
Dep. Acumulada Metalúrgica	-4.005.554	-2.773.456
Mezcladora de Concreto	31.764.751	31.000.422
Dep. Acum. Mezcladora de Concreto	-9.662.908	-6.344.617
Perforación	38.038.390	37.292.703
Dep. Acumulada Perforación	-17.143.936	-13.238.214
Prensador	11.690.146	11.547.913
Dep. Acumulada Prensador	-8.579.741	-6.959.739
Seguridad	4.635.820	4.525.491
Dep. Acumulada Seguridad	-1.425.182	-966.519
Terminación de Pavim. de Concreto	81.306.726	80.010.711
Dep. Acum. Terminación Pavim de Concreto	-45.014.994	-38.203.824
Transporte Vertical	42.444.161	41.608.008
Dep. Acum. Transporte Vertical	-19.240.063	-14.635.350
Unidad Hidráulica	421.272.078	413.134.060
Dep. Acumulada Unidad Hidráulica	-196.574.010	-150.617.301
Vibrado de Concreto	30.358.742	29.818.140
Dep. Acumulada Vibrado de Concreto	-15.428.412	-12.379.352
Movimiento de Suelos	484.140.635	473.053.857
Dep. Acumulada Movimiento de Suelo	-166.947.054	-115.415.867
Transporte Horizontal	28.831.842	28.594.322
Dep. Acumulada Transporte Horizontal	-23.244.953	-20.932.431
Sistemas de Fijación	2.552.823	2.499.172
Dep. Acumulada Sistemas de Fijación	-1.008.110	-768.481
Kit de Equipos	661.943	646.343
Dep. Acumulada Kit de Equipos	-207.959	-143.104
Elaboración de Armadura	53.026.492	51.738.181
Dep. Acumulada Elaboración de Armadura	-15.535.588	-10.179.744
Motores	9.502.695	9.271.822
Dep. Acumulada Motores	-2.784.078	-1.824.274
Útiles y enseres	319.551	487.105
Dep. Acumulada Útiles y Enseres	-255.788	-184.435
Herramientas de Taller	309.683.045	252.838.259
Dep. Acumulada Herramientas de Taller	-112.480.190	-90.213.307
Equipos y Maquinarias – Sucursal	6.186.000	6.000.000
Transporte	7.986.524.052	9.424.811.989





**Proyec**<sup>®</sup>  
S.A.

Vende y Alquila  
Equipos para Obras

A SOLO EFECTO DE SU IDENTIFICACION  
RAMIREZ & ASOCIADOS

Fecha: 13/05/16 Firma:

CUENTAS	31/03/2016	31/03/2015
	G.	G.
Transporte	7.986.524.052	9.424.811.989
Depreciación Acumulada	-618.600	0
Depreciación Acumulada	-217.062.492	-173.781.441
Muebles y Equipos de Oficina - Sucursal	135.258.531	101.549.855
Equipos y Sist.de Informática - Sucursal	37.833.671	6.258.592
Utiles y Enseres - Sucursal	471.390	457.216
Muebles y Utiles	0	0
Accesorios Alquiler	341.242.327	0
<b>TOTALES</b>	<b>8.283.648.879</b>	<b>9.359.296.211</b>

### 3.9. INTANGIBLES

Este rubro se compone de las siguientes cuentas:

CUENTAS	31/03/2016	31/03/2015
	G.	G.
Desarrollo de sistema Informático	184.762.858	184.762.858
Amortización Acumulada, Sist. Informático	-186.562.171	-155.221.864
Licencias Informáticas	8.996.565	8.996.565
<b>TOTALES</b>	<b>7.197.252</b>	<b>38.537.559</b>

### 3.10. DEUDAS COMERCIALES

Este rubro se compone de las siguientes cuentas:

CUENTAS	31/03/2016	31/03/2015
	G.	G.
Proveedores Locales	532.645.853	367.764.725
Proveedores del Exterior	8.154.816.939	2.826.654.945
Tarjeta de Crédito a Pagar	0	14.637.618
Anticipo de Clientes	1.703.809	14.385.263
<b>TOTALES</b>	<b>8.689.166.601</b>	<b>3.223.442.551</b>



### 3.11. DEUDAS FINANCIERAS

Este rubro se compone de las siguientes cuentas:

CUENTAS	31/03/2016	31/03/2015
	G.	G.
<b>Corto Plazo</b>		
Tarjetas de Crédito a Pagar	142.074.793	0
Banco de la Nación Argentina - Capital	301.000.000	942.000.000
Banco de la Nación Argentina - Intereses	30.566.514	49.133.507
<b>Total Corto Plazo</b>	<b>473.641.307</b>	<b>991.133.507</b>
<b>Largo Plazo</b>		
Bonos-Bolsa de Val. & Prod. de Asunción S.A. - Capital (*)	4.024.103.012	4.024.103.012
Bonos-Bolsa de Val. & Prod. de Asunción S.A. - Intereses	162.389.017	210.760.265
<b>Total Largo Plazo</b>	<b>4.186.492.029</b>	<b>4.234.863.277</b>
<b>TOTALES</b>	<b>4.660.133.336</b>	<b>5.225.996.784</b>



**Projec**  
S.A.

Vende y Alquila  
Equipos para Obras

A SOLO EFECTO DE SU IDENTIFICACION  
RAMIREZ & ASOCIADOS

Fecha: 13.05.16 Firma:

(\*) Por Resolución CNV N° 69E/13, del 26/11/2013, de la Comisión Nacional de Valores y Resolución N° 1224/13, del 03/12/2013, de la Bolsa de Valores & Productos de Asunción S.A. (BVPASA), se registra y habilita el Programa de Emisión Global de Bonos de Projec S.A., para ser negociados a través de las ruedas de negociación de la BVPASA, vía Sistema Electrónico de Negociación, cuyas características son las siguientes:

**Monto de la Emisión Global:** Gs. 4.000.000.000 (Guaraníes Cuatro Mil Millones)

**Moneda:** Guaraníes

**Corte Mínimo:** Gs. 1.000.000 (Guaraníes Un Millón)

**Plazo de Vencimiento:** De 365 a 1825 días

**Garantía:** A sola firma

**Destino de los Fondos:** Los recursos serán destinados para la ampliación y remodelación edilicia, local Casa Central: Gs. 600.000.000 – 15%; Apertura de Sucursal, acondicionamiento y equipamiento de local alquilado: Gs. 520.000.000 – 13%; Adquisición de vehículos para reparto y operativa de área técnica para Sucursal: Gs. 240.000.000 – 6%; Acondicionamiento de local Sauce, depósitos y oficinas Projec S.A.: Gs. 240.000.000 – 6%; Adquisición de maquinarias viales destinadas a alquilar: Gs. 1.480.000.000 – 37%; Adquisición de maquinarias de pequeño y mediano porte destinadas a alquilar: Gs. 920.000.000 – 23%.

**Rescate Anticipado:** No se prevén rescates anticipados



### 3.12. DEUDAS FISCALES

Este rubro se compone de las siguientes cuentas:

CUENTAS	31/03/2016 G.	31/03/2015 G.
Impuesto a la Renta a Pagar	179.119.740	57.232.806
Retención de Impuestos	40.702	140.950
<b>TOTALES</b>	<b>179.160.442</b>	<b>57.373.756</b>

### 3.13. DEUDAS SOCIALES

Este rubro se compone de las siguientes cuentas:

CUENTAS	31/03/2016 G.	31/03/2015 G.
Instituto de Previsión Social	41.122.101	30.635.081
Aguinaldo a Pagar	37.378.407	27.017.998
Remuneracion Personal Superior	0	35.350.000
Sueldos y Jornales a Pagar	40.100.650	51.634.107
Honorarios Profesionales a Pagar	0	8.000.000
<b>TOTALES</b>	<b>118.601.158</b>	<b>152.637.186</b>





**Proyec**  
S.A.

Vende y Alquila  
Equipos para Obras

A SOLO EFECTO DE SU IDENTIFICACION  
RAMIREZ & ASOCIADOS

Fecha: 13.05.16 Firma:

#### NOTA 4. OPERACIONES CON SOCIEDADES VINCULADAS

En fecha 22/10/2012, la sociedad ha firmado un acuerdo de consorcio con la empresa Energy Management International S.A. (EMI S.A.) , denominado "PROEMI", con el objeto de unir sus recursos y esfuerzos para la adquisición de equipos, herramientas y maquinarias para construcción, industria, obras y eventos públicos, que ya tiene importado en la actualidad la empresa EMI S.A. y los futuros que sean necesarios y se acuerden importar a través de la misma, y que Proyec S.A. comercialice dichas mercancías con el apoyo técnico-comercial de EMI S.A., haciendo así de Proyec S.A. una empresa con nuevas prestaciones y posibilidad de ofertar mayor variedad y cantidad de productos en el Paraguay.

Aporte de las Partes: Las partes del Consorcio hicieron los siguientes aportes: Proyec S.A. aporta instalaciones, servicio técnico, departamento comercial, marca, cartera de clientes, posicionamiento en el mercado y experiencia; EMI S.A. aporta Instalaciones, equipos en existencia, experiencia. Los aportes de cada parte se consideran equivalentes en valor y las partes tienen la misma participación en los Activos aportados, los cuales a efectos de capital inicial operativo son valorados en conjunto en Guaraníes un millón.

El 13/08/13 el acuerdo fue cancelado por las partes, no habiendo registrado operaciones en el año.

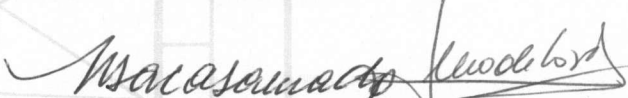
#### NOTA 5. CONTINGENCIAS Y COMPROMISOS


Al 31 de marzo de 2016 no existen situaciones contingentes, ni reclamos en la generación de obligaciones para la Sociedad adicionales a las que se presentan en estos estados financieros.


#### NOTA 6. HECHOS POSTERIORES

Entre la fecha de cierre del ejercicio y la fecha de preparación de estos estados financieros, no han ocurrido hechos significativos de carácter financiero o de otra índole que afecten la situación patrimonial o financiera o los resultados de la Sociedad al 31 de marzo de 2016.

  
Lic. Guillermo J. Canales Frescura  
Contador

  
Cra. Sadiz N. Avalos M.  
Sindico

  
María Teresa Britos de Cazal  
Vicepresidente

  
Arq. Osvaldo Cazal F.  
Presidente





**BALANCE GENERAL AL 31 DE MARZO DE 2016**

COMPARATIVO CON EL AÑO ANTERIOR

(Expresado en guaraníes)

**PROPIEDAD, PLANTA Y EQUIPO**

ANEXO A

Cuentas	VALORES DE ORIGEN					AMORTIZACIONES				Neto Resultante
	Inicio del Periodo	Altas del Periodo	Bajas del Periodo	Revaluado del Periodo	Cierre del Periodo	Acumuladas Inicio Periodo	Altas del Periodo	Bajas del Periodo	Acumuladas cierre Periodo	
Muebles y Utiles	475.637.615	25.820.647			501.458.262	183.774.788			183.774.788	317.683.474
Rodados	1.460.796.540				1.460.796.540	846.462.474			846.462.474	614.334.066
Maquinarias Herram.	5.896.441.135	9.090.909			5.905.532.044	2.764.211.349	217.062.492		2.981.273.841	2.924.258.203
Inmuebles	4.104.059.728				4.104.059.728	446.095.002			446.095.002	3.657.964.726
Equipos Informatica	479.420.665	0			479.420.665	379.286.810			379.286.810	100.133.855
Utiles y enseres	790.941	0			790.941	255.788			255.788	535.153
Instalaciones	527.547.348	194.474.192			722.021.540	53.282.138			53.282.138	668.739.402
<b>Totales al 31/03/16</b>	<b>12.944.693.972</b>	<b>229.385.748</b>	<b>0</b>	<b>0</b>	<b>13.174.079.720</b>	<b>4.673.368.349</b>	<b>217.062.492</b>	<b>0</b>	<b>4.890.430.841</b>	<b>8.283.648.879</b>
<b>Totales al 31/03/15</b>	<b>13.275.428.025</b>	<b>69.026.601</b>	<b>6.258.592</b>	<b>0</b>	<b>13.338.196.034</b>	<b>3.805.118.382</b>	<b>173.781.441</b>	<b>0</b>	<b>3.978.899.823</b>	<b>9.359.296.211</b>

Las notas y los anexos que se acompañan son parte integrante de los Estados Financieros.

Lic. Guillermo José Canale Frescura  
Contador

Cra. Sadiz N. Avalos M.  
Sindico

Maria Teresa Britos de Cazal  
Vicepresidente

Arq. Osvaldo Cazal F.  
Presidente





**Proyec**  
S.A.

Vende y Alquila  
Equipos para Obras

A SOLO EFECTO DE SU IDENTIFICACION  
RAMIREZ & ASOCIADOS

Fecha: 13.05.16 Firma:

**BALANCE GENERAL AL 31 DE MARZO DE 2016**  
COMPARATIVO CON EL AÑO ANTERIOR  
(Expresado en guaraníes)

**ACTIVOS INTANGIBLES**

ANEXO B

CUENTAS	VALORES DE ORIGEN			AMORTIZACIONES				NETO RESULTANTE	
	AL INICIO DEL PERIODO	AUMENTOS	DISMINUCION	AL CIERRE DEL PERIODO	ACUMULADA AL INICIO DEL PERIODO	DEL PERIODO	BAJAS		ACUMULADAS CIERRE DEL PERIODO
Desarrollo de Sistema Informático	184.762.858	0	0	184.762.858	152.522.894	30.440.650		182.963.544	1.799.314
Licencias Informáticas	8.996.565	0	0	8.996.565	2.698.970	899.657		3.598.627	5.397.938
<b>TOTAL AL 31/03/2016</b>	<b>193.759.423</b>	<b>0</b>	<b>0</b>	<b>193.759.423</b>	<b>155.221.864</b>	<b>31.340.307</b>	<b>0</b>	<b>186.562.171</b>	<b>7.197.252</b>
<b>TOTAL AL 31/03/2015</b>	<b>193.759.423</b>	<b>0</b>	<b>0</b>	<b>193.759.423</b>	<b>116.469.979</b>	<b>38.751.885</b>	<b>0</b>	<b>155.221.864</b>	<b>38.537.559</b>

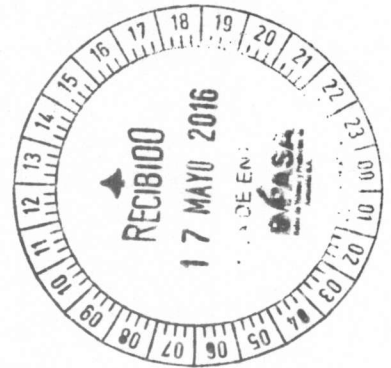
Las notas y los anexos que se acompañan son parte integrante de los Estados Financieros.

Lic. Guillermo José Ganale Frescura  
Contador

Cra. Sadiz N. Avalos M.  
Sindico

Maria Teresa Britos de Cazal  
Vicepresidente

Arq. Osvaldo Cazal F.  
Presidente





**Proyec**  
S.A.

Vende y Alquila  
Equipos para Obras

**BALANCE GENERAL AL 31 DE MARZO DE 2016**  
COMPARATIVO CON EL AÑO ANTERIOR  
(Expresado en guaraníes)


**INVERSIONES, ACCIONES, DEBENTURES Y OTROS TITULOS EMITIDOS EN SERIE**  
**PARTICIPACION EN OTRAS SOCIEDADES**

ANEXO C

Denominación y características de los valores Emisor	Clase	Valor Nominal Unitario	Cantidad	Valor Nominal Total	Valor Patrimonial Proporcional	Valor de Libros	Valor de Cotización	% de Participación	Información sobre el Emisor			Segun Ultimo Balance Patrim. Neto
									Actividad Principal	Capital	Resultado	
Inversiones Temporarias												
<b>Totales al 31/03/2016</b>								0%			0	0
<b>Totales al 31/03/2015</b>								0%			0	0
Inversiones Permanentes												
<b>Totales al 31/03/2016</b>								0%			0	0
<b>Totales al 31/03/2015</b>								0%			0	0

Las notas y cuadros que se acompañan son parte integrante de los estados financieros.

  
Lic. Guillermo José Canale Frescura  
Contador

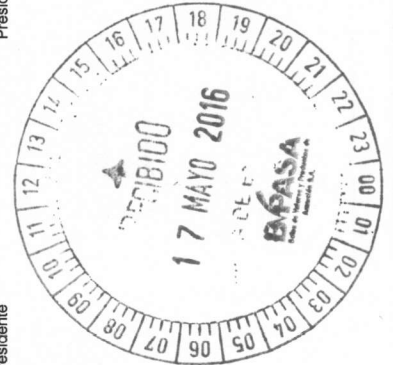
  
Cra. Sadiz N. Avalos M.  
Sindico

  
Maria Teresa Britos de Cazal  
Vicepresidente

  
Arq. Osvaldo Cazal F.  
Presidente

**A SOLO EFECTO DE SU IDENTIFICACION**  
**RAMIREZ & ASOCIADOS**

Fecha: 13.05.16 Firma: 





**Proyec**<sup>®</sup>  
S.A.

Vende y Alquila  
Equipos para Obras

A SOLO EFECTO DE SU IDENTIFICACION  
RAMIREZ & ASOCIADOS

Fecha: 13/05/16 Firma:

**BALANCE GENERAL AL 31 DE MARZO DE 2016**

COMPARATIVO CON EL AÑO ANTERIOR

(Expresado en guaraníes)

**OTRAS INVERSIONES**

ANEXO D

CUENTAS	VALOR DE COSTO	AMORTIZACION	VALOR DE COTIZACION	VALOR REGISTRADO AÑO ACTUAL	VALOR REGISTRADO AÑO ANTERIOR	VALOR REGISTRADO AÑO ANTERIOR
INVERSIONES CORRIENTES ( DETALLAR)						
SUBTOTAL	0	0	0	0	0	0
NO APLICABLE						
INVERSIONES NO CORRIENTES (DETALLAR)						
SUBTOTAL	0	0	0	0	0	0
Totales al 31/03/2016	0	0	0	0	0	0
Totales al 31/03/2015	0	0	0	0	0	0

Las notas y cuadros que se acompañan son parte integrante de los estados financieros.

Lic. Guillermo José Canale Frescura  
Contador

Cra. Sadiz N. Avalos M.  
Síndico

María Teresa Britos de Cazal  
Vicepresidente

Arq. Osvaldo Cazal F.  
Presidente





**Projec**<sup>®</sup>  
S.A.

Vende y Alquila  
Equipos para Obras

A SOLO EFECTO DE SU IDENTIFICACION  
**RAMIREZ & ASOCIADOS**

Fecha: 13/05/16 Firma:

**BALANCE GENERAL AL 31 DE MARZO DE 2016**

COMPARATIVO CON EL AÑO ANTERIOR


(Expresado en guaraníes)

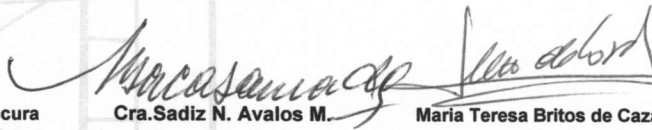
**PREVISIONES**


**ANEXO E**

RUBROS	SALDOS CIERRE AL INICIO	AUMENTOS	BAJAS	SALDOS AL 31/03/2016	SALDOS AL 31/03/2015
<b>DEDUCIDAS DEL ACTIVO</b>					
Incobrables	114.035.608			114.035.608	114.035.608
Obsolescencia de Mercaderías	0			0	0
Fondo Averías de Mercaderías	0			0	0
<b>TOTAL</b>	<b>114.035.608</b>	<b>0</b>	<b>0</b>	<b>114.035.608</b>	<b>114.035.608</b>
<b>INCLUIDAS EN EL PASIVO</b>					
-	0	0	0	0	0
<b>TOTAL</b>	<b>0</b>	<b>0</b>	<b>0</b>	<b>0</b>	<b>0</b>

Las notas y cuadros que se acompañan son parte integrante de los estados financieros.

  
Lic. Guillermo José Canale Frescura  
Contador

  
Cra. Sadiz N. Avalos M.  
Síndico

  
María Teresa Britos de Cazal  
Vicepresidente

  
Arq. Osvaldo Cazal F.  
Presidente







**Projec**<sup>®</sup>  
S.A.

Vende y Alquila  
Equipos para Obras

A SOLO EFECTO DE SU IDENTIFICACION  
**RAMIREZ & ASOCIADOS**

Fecha: 13/05/16 Firma:

**BALANCE GENERAL AL 31 DE MARZO DE 2016**

COMPARATIVO CON EL AÑO ANTERIOR

(Expresado en guaraníes)

**COSTO DE MERCADERIAS O PRODUCTOS VENDIDOS O SERVICIOS PRESTADOS**

(En miles de guaraníes)

ANEXO F

DETALLES	SALDOS AL 31/03/2016		SALDOS AL 31/03/2015	
<b>1- COSTO DE MERCADERIAS O PRODUCTOS VENDIDOS</b>				
Existencias al Comienzo del Periodo				
Mercaderias de reventa	12.917.353.732		4.161.710.834	
Productos Terminado	0		0	
Productos en proceso	0		0	
Materia primas y materiales	0		0	
Otros	0		0	
		<b>12.917.353.732</b>		<b>4.161.710.834</b>
<b>Compras y Costos de Producción del Ejercicio</b>				
Compras	3.434.285.093		3.762.195.058	
Costo de Producción	0			
		<b>3.434.285.093</b>		<b>3.762.195.058</b>
Existencia al cierre del ejercicio				
Mercaderias de reventa	10.542.607.360		6.094.207.246	
Productos terminados	0		0	
Productos en proceso	0		0	
Materia prima y materiales	0		0	
Otros	0		0	
		<b>10.542.607.360</b>		<b>6.094.207.246</b>
<b>2- COSTO DE SERVICIOS PRESTADOS</b>				
Costo de Mercaderias o Productos Vendidos y servicios prestados		<b>5.809.031.465</b>		<b>1.829.698.646</b>

Las notas y cuadros que se acompañan son parte integrante de los estados financieros.

Lic. Guillermo José Canale Frescura  
Contador

Cra. Sadiz M. Avalos M.  
Sindico

Maria Teresa Britos de Cazal  
Vicepresidente

Arq. Osvaldo Cazal F.  
Presidente





**Proyec**<sup>®</sup>  
S.A.

Vende y Alquila  
Equipos para Obras

A SOLO EFECTO DE SU IDENTIFICACION  
RAMIREZ & ASOCIADOS

Fecha: 13.05.16 Firma:

**BALANCE GENERAL AL 31 DE MARZO DE 2016**

COMPARATIVO CON EL AÑO ANTERIOR  
(Expresado en guaraníes)

**ACTIVOS Y PASIVOS EN MONEDA EXTRANJERA**

**ANEXO G**

DETALLE	MONEDA EXTRANJERA		CAMBIO VIGENTE	MONEDA LOCAL	
	CLASE	MONTO		31/03/2016	31/03/2015
<b>ACTIVO</b>					
<b>ACTIVO CORRIENTE</b>					
<b>DISPONIBILIDADES</b>					
Banco de la Nación Argentina	U\$S	96.235,59	5.615,75	540.435.007	53.166.729
<b>Total del Activo Corriente</b>	U\$S	<b>96.235,59</b>	<b>5.615,75</b>	<b>540.435.007</b>	<b>53.166.729</b>
<b>Total del Activo</b>		<b>96.235,59</b>	<b>5.615,75</b>	<b>540.435.007</b>	<b>53.166.729</b>
<b>PASIVO</b>					
<b>Deudas Comerciales</b>					
Proveedores del Exterior M/E	U\$S	1.446.230,57	5.638,67	8.154.816.939	2.826.654.945
<b>Total del Pasivo</b>		<b>1.446.230,57</b>	<b>5.638,67</b>	<b>8.154.816.939</b>	<b>2.826.654.945</b>

Las notas y cuadros que se acompañan son parte integrante de los estados financieros.

Lic. Guillermo José Canale Frescura  
Contador

Cra. Sadiz N. Avalos M.  
Síndico

Maria Teresa Britos de Cazal  
Vicepresidente

Arq. Osvaldo Cazal F.  
Presidente





**Proyec**<sup>®</sup>  
S.A.

Vende y Alquila  
Equipos para Obras

A SOLO EFECTO DE SU IDENTIFICACION  
RAMIREZ & ASOCIADOS

Fecha: 13.05.16 Firma:

**BALANCE GENERAL AL 31 DE MARZO DE 2016**  
COMPARATIVO CON EL AÑO ANTERIOR  
(Expresado en guaraníes)

**INFORMACION REQUERIDA SOBRE COSTOS Y GASTOS**

ANEXO H

Rubros	Gastos de Comercialización	Gastos de Administración	Otros Gastos	Gastos Financieros	Total al 31/03/16	Total al 31/03/15
Publicidad y Propaganda	13.105.286				13.105.286	20.735.782
Descuentos y Bonificaciones	15.309.156				15.309.156	16.690.844
Comisiones Pagadas					0	0
Fletes y Encomiendas		97.585.108			97.585.108	54.877.910
Combustibles y Lubricantes		60.996.518			60.996.518	13.920.859
Gastos de personal		606.672.856			606.672.856	268.536.937
Suscripciones		13.438.131			13.438.131	12.325.503
Capacitación al Personal					0	0
Alquileres Pagados		142.157.231			142.157.231	61.418.445
Telefonía y Comunicaciones		23.977.171			23.977.171	22.143.987
Energía Eléctrica		11.678.999			11.678.999	12.796.638
Agua y Limpieza		8.356.492			8.356.492	6.440.853
Remuneración al Personal Superior		173.409.092			173.409.092	183.636.364
Papelería y Útiles		6.788.574			6.788.574	5.069.263
Gastos de Botiquín		114.783			114.783	0
Mantenimiento y Reparaciones de B.Uso		532.786.264			532.786.264	61.291.782
Uniformes		2.069.091			2.069.091	0
Movilidad y Viático		32.378.798			32.378.798	38.359.248
Seguros Pagados		9.900.540			9.900.540	12.391.135
Donaciones y Contribuciones		210.000			210.000	210.000
Honorarios Profesionales y Serv.de Terceros		151.720.151			151.720.151	126.300.995
Depreciación del Ejercicio		217.062.492			217.062.492	173.781.441
Representación		37.840.520			37.840.520	15.894.499
Gastos de Escribanía		4.157.273			4.157.273	300.000
Créditos Incobrables					0	0
Seguridad		4.775.909			4.775.909	5.931.527
Gastos de Asamblea		145.455			145.455	0
Cafetería y Refrigerio		5.363.650			5.363.650	6.051.259
Gastos de Licitación					0	759.090
Amortización Sistema Informatico					0	0
Gastos Judiciales					0	0
Patentes y Tasas		11.828.560			11.828.560	12.032.400
Impuesto a la Renta		107.472.456			107.472.456	57.232.806
Impuestos Inmobiliario		6.590.350			6.590.350	4.868.400
IVA Gasto		6.877.167			6.877.167	282.864
Otros Tributos		6.883.736			6.883.736	0
Multas y Recargos			561.248		561.248	230.312
Intereses Pagados				87.276.798	87.276.798	27.687.943
Diferencia de Cambio		161.966.453			161.966.453	26.624.273
Comisiones Tarjetas de Crédito				1.905.544	1.905.544	2.028.397
Gastos Bancarios				5.023.282	5.023.282	7.024.890
Intereses Pagados s/Bonos Emitidos				166.089.024	166.089.024	162.123.288
Impuestos y Tasas					0	0
Gastos Varios					0	0
Movilidad y Viático (ND)					0	0
Donaciones y Contribuciones (ND)					0	0
Representación (ND)			55.500		55.500	2.756.713
Regalos Empresariales					0	0
Retribución al Personal Superior (ND)					0	0
Otros (ND)			92.978.994		92.978.994	16.817.899
<b>Totales al 31/03/2016</b>	<b>28.414.442</b>	<b>2.445.203.820</b>	<b>93.595.742</b>	<b>260.294.648</b>	<b>2.827.508.652</b>	
<b>Totales al 31/03/2015</b>	<b>160.063.543</b>	<b>1.060.773.173</b>	<b>19.574.612</b>	<b>199.163.218</b>		<b>1.439.574.546</b>

Las notas y cuadros que se acompañan son parte integrante de los estados financieros.

Lic. Guillermo José Carrizo Frescura  
Contador

Cra.Sadiz N. Avalos M.  
Sindico

María Teresa Britos de Casal  
Vicepresidente

Arq. Osvaldo Casal F.  
Presidente



**Proyec**<sup>®</sup>  
S.A.

Vende y Alquila  
Equipos para Obras

A SOLO EFECTO DE SU IDENTIFICACION  
RAMIREZ & ASOCIADOS

Fecha: 13/05/16 Firma:

**BALANCE GENERAL AL 31 DE MARZO DEL 2016**

COMPARATIVO CON EL AÑO ANTERIOR

(Expresado en guaraníes)

**DATOS ESTADISTICOS**

**ANEXO I**

INDICADORES OPERATIVOS	Acumulado al fin del ejercicio	
	31/03/2016	31/03/2015
Volumen de Producción	-	-
Volumen de Ventas	9.296.759.448	3.698.019.282
Cantidad de Empleados y Obreros	59	52
Consumo de Energia	11.678.999	12.796.638
Cantidad de Sucursales	2	2

Las notas y cuadros que se acompañan son parte integrante de los estados financieros.

Lic. Guillermo José Canale Frescura  
Contador

Cra. Sadiz N. Avalos M.  
Síndico

María Teresa Britos de Cazal  
Vicepresidente

Arq. Osvaldo Cazal F.  
Presidente





**Proyec**<sup>®</sup>  
S.A.

Vende y Alquila  
Equipos para Obras

A SOLO EFECTO DE SU IDENTIFICACION  
RAMIREZ & ASOCIADOS

Fecha: 13/05/16 Firma:

**BALANCE GENERAL AL 31 DE MARZO DE 2016**  
COMPARATIVO CON EL AÑO ANTERIOR  
(Expresado en guaraníes)

**INDICES ECONOMICO - FINANCIERO**

ANEXO J

INDICES	Acumulado al Fin del Ejercicio	
	31/03/2016	31/03/2015
Liquidez (1)	2,06	2,85
Endeudamiento (2)	0,87	0,61
Rentabilidad (3)	13,20	3,64
1) <u>Activo Corriente</u> Pasivo Corriente	2) <u>Total del Pasivo</u> Patrimonio Neto	3) <u>Result. antes Imp. a la Renta</u> Patrimonio Neto Excluido el Resultado del ejercicio

Las notas y cuadros que se acompañan son parte integrante de los estados financieros.

Lic. Guillermo José Canale Frescura  
Contador

Cra. Sadiz N. Avalos M.  
Sindico

Maria Teresa Britos de Cazal  
Vicepresidente

Arq. Osvaldo Cazal F.  
Presidente





## INFORME DEL SÍNDICO

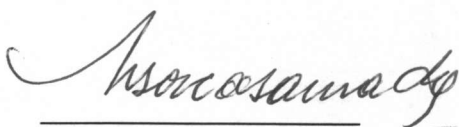
**Al Señor Presidente y Miembros del Directorio de PROYEC S.A.:**

De conformidad con las disposiciones legales, he examinado el Estado de Situación Patrimonial de PROYEC S.A. y el correspondiente Estado de Resultados e Informes complementarios al 31/03/2016.

La revisión consistió principalmente en entender el sistema para la elaboración de los Estados Contables, aplicación de procedimientos de revisión analítica y realización de investigaciones con el personal responsable de las cuestiones financieras y contables.

Dentro del alcance del trabajo, no he tomado conocimiento de ninguna modificación importante que deba hacerse a los Estados Contables adjuntos para que estén de conformidad con los principios de contabilidad generalmente aceptados.

Asunción, 20 de Abril de 2016



Cra. Sadiz N. Avalos M.  
Síndico





### ACTA N° 06/2016

En la Ciudad de Asunción, a los 22 días del mes de Abril del año dos mil dieciséis, siendo las 16:30 horas se reúnen los miembros del Directorio de PROYEC S.A., en su local social de la calle López de Filippis c/ Battilana de ésta Ciudad, hallándose presentes los Señores Arq. Osvaldo Pablo Cazal Faitini, María Teresa Britos de Cazal y Orlando Pablo Cazal Britos, bajo la presidencia del primero de los nombrados, a objeto de deliberar sobre el siguiente:


#### ORDEN DEL DÍA

- 1) Aprobación de la documentación correspondiente al ejercicio cerrado al 31 de marzo de 2016, que la sociedad presentará a la Comisión Nacional de Valores y a la Bolsa de Valores y Productos de Asunción S.A., según lo dispuesto en la Resolución N° 5/92 Art. 4 literal A.

Los miembros del Directorio al realizar la revisión de los informes de la sociedad, recibidos con anterioridad a la fecha de la presente reunión, resuelven aprobarlos por unanimidad.

Por tanto, sin otro punto que tratar y dada la conformidad de todos los presentes con la decisión adoptada, se suscribe la presente Acta dando por finalizada la sesión, siendo las 17:30 horas.

  
Orlando Pablo Cazal Britos  
Director Titular

  
María Teresa Britos de Cazal  
Vicepresidente

  
Arq. Osvaldo P. Cazal Faitini  
Presidente



ES FOTOCOPIA FIEL  
DEL ORIGINAL

