



Projec[®]
S.A.E.

Vende, Alquila y Repara
Equipos para Obras



A SOLO EFECTO DE SU IDENTIFICACION
RAMIREZ & ASOCIADOS

Fecha: 12.08.16 Firma:

Por el ejercicio correspondiente al período económico comprendido entre el 1 de enero de 2016 al 30 de junio de 2016, con cifras comparativas con el ejercicio anterior.

Denominación : **PROYEC SOCIEDAD ANONIMA**

Domicilio Legal : López de Filippis c/ Battilana - Asunción - Paraguay

Actividad principal :

- Realizar reformas; remodelaciones, montaje de edificios prefabricados, estandarizados, con fabricación propia o de terceros. Comprar maquinarias/o equipos para la construcción, o para instalaciones en edificios, realizar en ensamblado total o parcial de estructuras, construcciones de estructuras etc.
- Podrá igualmente realizar la explotación fabricación, transformación, alquiler y/o venta de equipos y maquinarias, nuevas o usadas para la construcción u otros usos, con la utilización de materiales adquiridos en plaza o importados, montaje de equipos ensamblados, reparaciones, confecciones de estructuras en general.
- Compra-venta de equipos y maquinarias de explotaciones en general, importaciones de materiales de insumo, productos semiacabados, maquinarias y sus piezas y repuestos; equipos e instalaciones para su uso propio o a pedido de terceros. venta de sus construcciones en los mercados internos o del extranjero y toda clase de actividades relacionadas al ramo, así como toda clase de actividades comerciales, inmobiliarias, industriales, bursátiles, importaciones, exportaciones, fideicomisos, gestiones, mandatos, prestación de servicios, asesoramiento y asistencia, construcciones, además de todo tipo de actos, contrato u operaciones que se relacionen con el objeto de sus actividades sin ninguna limitación.

Inscripciones:

La empresa PROYEC SOCIEDAD ANONIMA se encuentra inscrita en el Registro Unico de Contribuyentes con el N° 80018379-7, y fue constituida inicialmente bajo la denominación de PROYEC PROYECTOS Y CONSTRUCCIONES SOCIEDAD DE RESPONSABILIDAD LIMITADA el 01 de Junio de 1984 según Escritura Pública N° 39 e inscrita en el Registro Público de Comercio en el Libro Seccional Respectivo y bajo el N° 616 y el folio N° 134 y siguientes de fecha 25 de Junio de 1984. Posteriormente por Escritura N° 45, de fecha 14 de Julio de 1998, ante la Escribana Micheller Cabrera de Mechetti, fué modificado el Contrato Social de la firma por cesión de cuotas de capital que otorgara el Sr. Amancio Guillermo Morinigo a favor de la Sra. María Teresa Britos de Cazal, esta modificación se inscribió en el Registro Público de Comercio bajo el N° 804, serie C, folio 6343 y siguientes, Sección Contratos, el 23 de Julio de 1998.

Por Escritura Pública N° 41, Comercial "A", de fecha 31 de Julio de 1998, pasada ante la Escribana Pública Micheller Cabrera de Mechetti, fue transformada a Sociedad Anónima, y registrada en el registro Público de Comercio, ordenado por el Sr. Juez de Primera Instancia en lo Civil y Comercial del 9° Turno, Dr. Pedro Benítez Bernal, Secretaria María Amalia Rachid, según providencia de A.I.N° 1845 de fecha 24 de setiembre de 1998, anotado bajo el N° 542, Serie B, al folio 4764 y siguientes, Sección Contratos, en fecha 30 de Setiembre de 1998 y en el Registro de Personas Jurídicas y Asociaciones bajo el N° 343, folio 4860 y siguientes, serie "A", de fecha 22 de Setiembre de 1998. Según Escritura N° 46, Civil "B", de fecha 01 de Octubre de 2005, pasada ante la Escribana Pública Ursula Bareiro, fué modificado el Estatuto Social por disminución de Capital, de cuyo testimonio se tomó razón en la Dirección General de Registros Públicos, Registro Público de Comercio, anotado bajo el N° 444, Serie C, al folio 6763 y siguientes, Sección Contratos, en fecha 21 de Agosto de 2008 y en el Registro de Personas Jurídicas y Asociaciones bajo el N° 620, folio 6048 y siguientes; por Dictamen DRFS N° 3132 de fecha 13 de Agosto de 2008.

En fecha 30 de Marzo de 2012, ante el Escribano Público Carlos Prisciliano Céspedes Ruffinelli, se realiza la modificación de los Estatutos Sociales de la empresa Projec S.A., según Escritura N° 45, folio 205 y siguientes, Sección Comercial "B". La duración de la Sociedad es de novena y nueve (99) años, contados a partir de la fecha de inscripción en el Registro Público de Comercio, pudiendo dicho plazo ser renovado o ampliado de común acuerdo entre los accionistas.

Por Asamblea Extraordinaria de fecha 17 de Febrero de 2014, fue autorizada la modificación del artículo quinto de los estatutos sociales, elevándose el capital social a G. 5.000.000.000. Se encuentra en curso el registro correspondiente.

Inscripción en la Comisión Nacional de Valores:

Fecha de vencimiento del estatuto Social: Año 2097

Composición de Acciones:

Titular	Cantidad	Tipo	Votos	Suscriptas	Integradas
Arq. Osvaldo Pablo Cazal Faitini	10	Nominativas, Ordinarias de Voto Simple	10	250.000.000	2.500.000.000
María Teresa Britos de Cazal	10	Nominativas, Ordinarias de Voto Simple	10	250.000.000	2.500.000.000
Total	20		20	500.000.000	5.000.000.000

Lic. Guillermo José Parale Frescura
Contador

Cra. Sadiz N. Avalos M.
Sindico

María Teresa Britos de Cazal
Vicepresidente

Arq. Osvaldo Pablo F.
Presidente

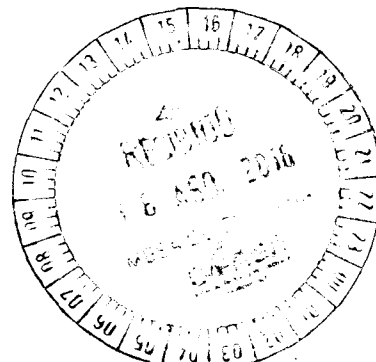


Projec[®]
S.A.E.

Vende, Alquila y Repara
Equipos para Obras

A SOLO EFECTO DE SU IDENTIFICACION
RAMIREZ & ASOCIADOS

Fecha: 12.8.16 Firma:



**ESTADO DE SITUACION PATRIMONIAL
CORRESPONDIENTE AL 30 DE JUNIO DE 2016
Comparativo con el ejercicio anterior
(EXPRESADO EN GUARANIES)**

ACTIVO	30/06/2016	30/06/2015	PASIVO	30/06/2016	30/06/2015
ACTIVO			PASIVO		
ACTIVO CORRIENTE			PASIVO CORRIENTE		
Disponibilidades (Nota 3.1)	4.405.656.188	1.522.429.517	Comerciales (Nota 3.10)	10.071.040.925	1.702.763.034
Créditos (Nota 3.2)	1.084.724.341	2.214.641.537	Financieras (Nota 3.11)	406.981.349	941.415.732
Otros Créditos (Nota 3.3)	2.156.152.388	1.490.599.272	Fiscales (Nota 3.12)	258.187.093	76.389.850
Bienes de Cambio (Nota 3.4)	12.289.404.461	6.000.094.716	Sociales (Nota 3.13)	151.066.356	205.554.351
Otros Activos (Nota 3.5)	317.170.071	30.265.488			
Total Activo Corriente	20.253.107.449	11.258.030.530	Total Pasivo Corriente	10.887.275.723	2.926.122.967
ACTIVO NO CORRIENTE			PASIVO NO CORRIENTE		
Créditos (Nota 3.6)	3.250.452.452	643.815.258	Financieras (Nota 3.11)	4.190.401.601	4.234.863.277
Inversiones (Nota 3.7)	0	0	Total Pasivo No Corriente	4.190.401.601	4.234.863.277
Bienes de Uso (Nota 3.8)	8.248.206.253	9.258.621.287			
Bienes Intangibles (Nota 3.9)	7.197.252	38.537.559	Total Pasivo	15.077.677.324	7.160.986.244
Total Activo no Corriente	11.505.855.957	9.940.974.104	PATRIMONIO NETO		
			Capital	5.000.000.000	5.000.000.000
			Reserva Legal	300.000.000	300.000.000
			Reserva de Revalúo	2.729.906.054	2.485.080.625
			Resultado Acumulado	6.534.269.332	5.601.257.790
			Resultado del Ejercicio	2.117.110.696	651.679.975
			Total Patrimonio Neto	16.681.286.082	14.038.018.390
Total Activo	31.758.963.406	21.199.004.634	Total Pasivo y Patrimonio Neto	31.758.963.406	21.199.004.634

Las notas y los anexos que se acompañan son parte integrante de los estados financieros.

Lic. Guillermo López de Filippis Frescura
Contador

Cra. Sadiz N. Avalos M.
Sindico

María Teresa Britos de Cazal
Vicepresidente

Arq. Osvaldo Cazal F.
Presidente




Projec[®]
S.A.E.

Vende, Alquila y Repara
Equipos para Obras

A SOLO EFECTO DE SU IDENTIFICACION
RAMIREZ & ASOCIADOS

Fecha: 12/8/16 Firma:



ESTADO DE RESULTADO
CORRESPONDIENTE AL 30 DE JUNIO DE 2016
Comparativo con el ejercicio anterior
(EXPRESADO EN GUARANIES)

CONCEPTOS	30/06/2016	30/06/2015
Ventas de Mercaderías, Comisiones y Obras	18.032.285.194	6.618.469.958
Menos: Costo de Mercaderías y de Obras (Anexo F)	-10.704.534.545	-4.071.435.074
Utilidad Operativa Bruta	7.327.750.649	2.547.034.884
Mas:		
Intereses Cobrados	338.406	3.350.206
Financieros (Diferencias de cambio)	34.836.476	33.534.679
Descuentos Obtenidos	27.273	
Ingresos Varios	70.554.805	87.280.335
Ingresos p/Venta Activo Fijo		
Comisiones cobradas	179.182.970	1.090.397.042
	284.939.930	1.214.562.262
Menos: GASTOS OPERATIVOS		
Comercialización (Anexo H)	-213.314.688	-379.892.721
Administrativos (Anexo H)	-4.382.373.302	-2.212.607.658
Otros (Anexo H)	-197.574.178	-33.732.489
Gastos Financieros (Anexo H)	-444.512.729	-407.501.772
	-5.237.774.897	-3.033.734.640
RESULTADO POR OPERACIONES ORDINARIAS	2.374.915.682	727.862.506
Menos:		
Impuesto a la Renta	257.804.986	76.182.531
RESULTADO DEL EJERCICIO	2.117.110.696	651.679.975

Las notas y los anexos que se acompañan son parte integrante de los estados financieros.

Lic. Guillermo José Canale Frescura
Cptador

Cra. Sadiz N. Avalos M.
Sindico

Maria Teresa Britos de Cazal
Vicepresidente

Arq. Osvaldo Cazal F.
Presidente




Projec[®]
S.A.E.

Vende, Alquila y Repara
Equipos para Obras

A SOLO EFECTO DE SU IDENTIFICACION
RAMIREZ & ASOCIADOS
Fecha: 12/08/16 Firma:

ESTADO DE FLUJO DE EFECTIVO
CORRESPONDIENTE AL EJERCICIO FINALIZADO EL 30 DE JUNIO DE 2016
Comparativo con el ejercicio anterior
(Expresado en Guaraníes)

	AI 30/06/16	AI 30/06/15
Flujo de efectivo por las actividades operativas		
Ventas Netas (cobro neto)	18.145.657.394	8.215.860.174
Costo de ventas (pago neto)	(10.290.399.105)	(3.111.589.770)
Efectivo pagado a empleados	(1.468.152.157)	(509.454.314)
Efectivo generado (usado) por otras actividades	(1.791.296.451)	(4.263.218.604)
Total de efectivo de las actividades operativas antes de cambios en los activos de operaciones.	4.595.809.681	331.597.486
(Aumento) disminución en los activos de operación		
Efecto del IVA	290.273.396	(173.790.707)
Fondo anticipados de clientes	0	0
	290.273.396	(173.790.707)
Efectivo Neto de actividades de operación antes de impuestos	4.886.083.077	157.806.779
Impuestos	(169.260.098)	(81.552.656)
Efectivo Neto por (o usado) en actividades de operación	4.716.822.979	76.254.123
Flujo de efectivo por actividades de inversión		
Compra de propiedad, planta y equipo	(411.005.614)	(135.874.526)
Efectivo Neto por (o usado) en actividades de inversión	(411.005.614)	(135.874.526)
Flujo de efectivo por actividades de financiamiento		
Aportes de capital		
Préstamos	63.299.705	148.998.630
Dividendos pagados	(763.867.603)	(306.907.001)
Intereses pagados	(455.466.816)	(401.670.234)
Efectivo Neto por (o usado) en actividades financieras	(1.156.034.714)	(559.578.605)
Efectos de las ganancias o pérdidas de cambio en el efectivo y sus equivalentes	0	0
Aumento (o disminución) neto de efectivos y sus equivalentes	3.149.782.651	(619.199.008)
Efectivo y su equivalente al comienzo del periodo	1.255.873.537	2.141.628.525
Efectivo y su equivalente al cierre del periodo	4.405.656.188	1.522.429.517



Las notas y los anexos que se acompañan son parte integrante de los Estados Financieros.

Lic. Guillermo José Canale Frescura
Contador

Cra. Sadiz N. Avalos M.
Sindico

Maria Teresa Britos de Casal
Vicepresidente

Arq. Osvaldo Casal F.
Presidente



Proyec[®]
S.A.E.

Vende, Alquila y Repara
Equipos para Obras

A SOLO EFECTO DE SU IDENTIFICACION
RAMIREZ & ASOCIADOS
Fecha: 12.8.16 Firma:

NOTAS A LOS ESTADOS FINANCIEROS AL 30 DE JUNIO DE 2016

NOTA 1. CONSIDERACION POR PARTE DE LA ASAMBLEA DE ACCIONISTAS

Los Estados Financieros serán considerados por la Asamblea General Ordinaria de Accionistas de la Sociedad, de acuerdo a lo establecido por los Estatutos Sociales y el artículo 1079 del Código Civil.

NOTA 2. INFORMACION BASICA SOBRE LA ENTIDAD

2.1. Naturaleza Jurídica

Con la denominación de PROYEC SOCIEDAD ANONIMA se constituye, de acuerdo a los Estatutos Sociales que la rige y según las exigencias del Código Civil vigente y por las normas legales y reglamentarias que rigen el funcionamiento de lo que es objeto de su constitución.

PROYEC es una Sociedad, con fines de lucro, de libre adhesión de sus accionistas, dedicada a la construcción civil y vial e industrial.


En fecha 31 de julio de 1998, fue constituida por Escritura Pública Número cuarenta y uno ante la Escribana Pública Micheller Ifigenia Cabrera de Mechetti, en la que se constituye el primer Directorio de la Sociedad inscripta en el Registro de Personas Jurídicas y Asociaciones bajo el N° 343 en fecha 24 de septiembre de 1998, y en el Registro Público de Comercio bajo el N° 542, en fecha 30 de septiembre de 1998.

La Sociedad tiene por objeto:

- Realizar reformas; remodelaciones, montaje de edificios prefabricados, estandarizados, con fabricación propia o de terceros. Comprar maquinarias/o equipos para la construcción, o para instalaciones en edificios, realizar en ensamblado total o parcial de estructuras, construcciones de estructuras etc.
- Podrá igualmente realizar la explotación fabricación, transformación, alquiler y/o venta de equipos y maquinarias, nuevas o usadas para la construcción u otros usos, con la utilización de materiales adquiridos en plaza o importados, montaje de equipos ensamblados, reparaciones, confecciones de estructuras en general.
- Compra-venta de equipos y maquinarias de explotaciones en general, importaciones de materiales de insumo, productos semiacabados, maquinarias y sus piezas y repuestos; equipos e instalaciones para su uso propio o a pedido de terceros. Venta de sus construcciones en los mercados internos o del extranjero y toda clase de actividades relacionadas al ramo, así como toda clase de actividades comerciales, inmobiliarias, industriales, bursátiles, importaciones, exportaciones, fideicomisos, gestiones, mandatos, prestación de servicios, asesoramiento y asistencia, construcciones, además de todo tipo de actos, contrato u operaciones que se relacionen con el objeto de sus actividades sin ninguna limitación.

Son autoridades de PROYEC S.A.:

- La Asamblea de Accionistas
- El Directorio
- La Sindicatura





Projec[®]
S.A.E.

Vende, Alquila y Repara
Equipos para Obras

A SOLO EFECTO DE SU IDENTIFICACION
RAMIREZ & ASOCIADOS
Fecha: 21/8/16 Firma:

La Sociedad tiene plena capacidad jurídica para celebrar toda clase de actos y contratos lícitos permitidos por las leyes pertinentes y estar en juicio como parte actor o demandada, querellante o querellada.

2.2. Base de preparación de los Estados Financieros

Para la preparación y presentación de los estados financieros la Sociedad adopta las siguientes principales políticas de contabilidad, siguiendo los lineamientos generales de las prácticas contables usuales del país y el Plan de Cuentas establecido acorde con el funcionamiento de la Sociedad.

a) Base de preparación de los Estados Financieros

Los estados financieros han sido preparados en base a la moneda oficial del Paraguay; el Guaraní, de acuerdo a criterios de valores históricos. Excepto por lo expresado en los párrafos c) moneda extranjera y d) valuación de los activos fijos, de esta misma nota, no se ha considerado los efectos que las variaciones en el poder adquisitivo de la moneda nacional pudieran tener sobre los rubros que componen la estructura patrimonial.

b) Reconocimiento de Ingresos y Egresos

Son reconocidos contablemente sobre la base del acumulado o devengo, sin considerar que los mismos hayan sido cobrados o pagados.

c) Moneda Extranjera

Los activos y pasivos en moneda extranjera fueron valuados a los tipos de cambio que se encontraban vigentes a la fecha de cierre del Balance General. Al 30 de junio de 2016 y 30 de junio de 2015, los tipos de cambios utilizados por la Empresa para valuar los mismos era como sigue:

Concepto	30/06/2016		30/06/2015	
	Comprador	Vendedor	Comprador	Vendedor
US\$ 1 = G.	5.580,00	5.597,92	5.178,48	5.188,92

Las diferencias de cambio que se produjeron entre el valor histórico de registración y los valores revaluados, fueron reconocidas como ingresos y/o gastos en el período en que incurrieron.

d) Valuación de los Activos Fijos

Los bienes de uso están registrados de acuerdo a los siguientes criterios:

- Los valores de origen de los bienes de uso y sus depreciaciones acumuladas existentes al inicio del ejercicio, se encuentran revaluados de acuerdo a lo establecido en la Ley N° 125/91, y la Ley N° 2421/04 considerando los coeficientes de actualización anual suministrados a tal efecto por el Ministerio de Hacienda.
- Los bienes incorporados durante el año 2015 y 2014 se hallan registrados por su valor de adquisición y el revalúo y depreciación de los mismos se computa al mes siguiente de su adquisición, sobre la base lineal en los años estimados de vida útil.



Projec[®]
S.A.E.

Vende, Alquila y Repara
Equipos para Obras

A SOLO EFECTO DE SU IDENTIFICACION
RAMIREZ & ASOCIADOS
Fecha: 2.8.16 Firma:

iii. Las mejoras o adiciones son capitalizadas, mientras que los gastos de mantenimiento y/o reparaciones que no aumentan el valor de los activos y no prolongan su vida útil, son imputados como gastos en el período en que se originan.

iv. El valor residual de los bienes revaluados considerados en su conjunto, no excede su valor recuperable al cierre del ejercicio.

e) Bienes de Cambio

Las existencias se incorporan como bien de cambio a su costo de adquisición, más todas las erogaciones necesarias hasta poner los mismos en condiciones de utilización económica. La valuación final de las existencias así como el costo de las mercaderías vendidas, se determinan sobre la base del promedio ponderado por el costo histórico de adquisición.

f) Provisiones para Deudores de Dudoso Cobro

La Empresa constituye provisiones para deudores de dudoso cobro conforme a las exigencias establecidas en el Decreto N° 6359/05, Artículo 33.

g) Impuesto a la Renta



El impuesto a la renta que se carga a los resultados del año se basa en la utilidad contable antes de este concepto, ajustada por las partidas que la Ley N° 125/91 y la Ley N° 2421/04 de Adecuación Fiscal incluye y excluye para la determinación de la Renta Neta Imponible a la que se aplica la tasa del 10%.

h) Reserva legal

La sociedad constituye anualmente una reserva legal equivalente al 5% de la utilidad neta del ejercicio, en cumplimiento a lo establecido en el Artículo 91 de la Ley N° 1034/83, que es realizado El registro es realizado una vez que la asamblea general de accionistas haya aprobado el balance general.

i) Distribución de utilidades.

La distribución de utilidades se realiza una vez que la asamblea general de accionistas haya aprobado los estados financieros, y en el momento y condiciones que la misma establezca, de conformidad con el Artículo 89 de la Ley N° 1034/83.

NOTA 3. INFORMACION SOBRE PRINCIPALES CUENTAS ACTIVAS Y PASIVAS

3.1. DISPONIBILIDADES


El saldo de este rubro al 30 de junio de 2016 y al 30 de junio de 2015, está compuesto por las siguientes cuentas:

CUENTAS	30/06/2016	30/06/2015
	G.	G.
Caja	15.022.837	0
Recaudaciones a depositar	1.022.981	142.644.670
Fondo Fijo	4.900.145	2.688.547
Transporte	20.945.963	145.333.217



Projec
S.A.E.

Vende, Alquila y Repara
Equipos para Obras



A SOLO EFECTO DE SU IDENTIFICACION
RAMIREZ & ASOCIADOS

Fecha: 21/8/16 Firma:

CUENTAS	30/06/2016	30/06/2015
	G.	G.
Transporte	20.945.963	145.333.217
Fondo Fijo – Requisiciones	0	7.042.784
Cheques Diferidos	0	409.774.744
Tarjetas a Cobrar	0	2.254.560
Banco Nacional de Fomento Cta. Cte.	6.751.500	6.806.500
Banco de la Nación Argentina Cta. Cte.	78.733.782	548.157.015
Banco de la Nación Argentina Ahorro Dólares	3.101.767.352	33.856.022
Banco Continental Cta. Cte.	879.652.151	137.635.919
Banco Continental Cta. Ahorros	44.475.090	125.435.723
BBVA Cta. Cte.	171.997.892	37.605.049
Visión Banco Cta. Cte.	0	2.526.757
Banco Regional Cta. Cte.	44.000	12.758.052
Banco Itau Cta. Cte.	96.858.261	49.766.801
Banco Itau Cta. Ahorro	4.430.197	3.476.374
TOTALES	4.405.656.188	1.522.429.517

3.2. CREDITOS

Este rubro se compone de las siguientes cuentas:

CUENTAS	30/06/2016	30/06/2015
	G.	G.
CLIENTES VARIOS (Previsión Deudores Incobrables)	1.084.724.341	2.214.641.537
TOTALES	1.084.724.341	2.214.641.537

3.3. OTROS CREDITOS

Este rubro se compone de las siguientes cuentas:

CUENTAS	30/06/2016	30/06/2015
	G.	G.
Retención IVA	271.203.985	87.147.491
Adelanto a Empleados	70.412.952	25.162.220
Impuesto al Valor Agregado (10%)	198.616.016	17.364.650
Anticipo – Inmuebles	400.000.000	400.000.000
Anticipo a Proveedores del Exterior	410.446.385	897.321.641
Anticipo Proveedores Locales	9.000.000	2.535.090
Saldo a favor - Renta	0	7.707.221
Anticipo Impto. a la Renta	62.497.861	42.659.234
Retención Renta	35.236.835	10.701.725
Cheques Diferidos	698.639.474	0
Tarjetas a Cobrar	98.880	0
TOTALES	2.156.152.388	1.490.599.272

3.4. BIENES DE CAMBIO

Este rubro se compone de las siguientes cuentas:



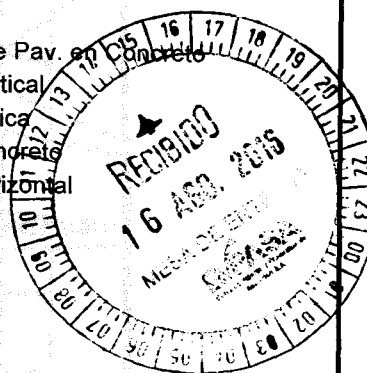
Proyec[®]
S.A.E.

Vende, Alquila y Repara
Equipos para Obras

A SOLO EFECTO DE SU IDENTIFICACION
RAMIREZ & ASOCIADOS

Fecha: 16/08/2015 Firma:

CUENTAS	30/06/2016 G.	30/06/2015 G.
Materia Prima	14.788.837	0
Insumos	245.697.960	26.871.862
Insumos Equipos de Alquiler	0	127.793.697
Repuestos de Equipos	4.291.245.678	2.145.767.224
Accesorios de Equipos	49.778.351	91.661.286
Equipos de Apuntalamiento	33.848.522	34.149.632
Equipos de Bombas para Desagote	112.767.578	24.486.030
Equipos de Compactación de Terreno y Pav.	1.005.503.718	1.048.573.781
Equipos de Demolición	478.469.514	542.107.393
Equipos de Cortes	55.316.460	215.975.764
Equipos de Estructura Metálica	84.444.830	51.079.468
Equipos Generador de Electricidad	1.678.644	99.928.740
Equipos Artículos de Iluminación	129.113.169	208.627.142
Equipos de Limpieza	133.744.831	92.058.876
Equipos de Metalúrgica	3.454.545	3.454.545
Equipos Mezcladora de Concreto	2.333.364	3.937.635
Equipos de Perforación	76.585.754	55.066.540
Equipos de Seguridad	6.798.656	5.552.568
Equipos de Terminación de Pav. en Concreto	72.307.292	184.130.966
Equipos de Transporte Vertical	2.971.300	2.971.300
Equipos de Unidad Hidráulica	342.022.264	53.798.396
Equipos de Vibrado de Concreto	38.070.418	51.737.347
Equipos de Transporte Horizontal	185.572.732	3.442.561
Equipos Sist.de Fijación	7.960.905	7.960.905
Componentes	1.489.823.050	438.788.962
Movimiento de Suelo	0	0
Elaboración de armadura	1.631.039	206.996.477
Motores	80.147.696	98.256.387
Repuestos usados	15.427.381	15.266.082
Equipo Aire Acomprimado	99.991.375	0
Tratamiento de Superficies	231.917.084	159.653.151
Importaciones en curso	0	0
Equip.Planta Asfáltica	2.611.281.930	0
Equipo Prensadora Hidráulica	35.486.912	0
Equipo Neumáticos	349.222.672	0
TOTALES	12.289.404.461	6.000.094.716



3.5. OTROS ACTIVOS

Este rubro se compone de las siguientes cuentas:

CUENTAS	30/06/2016 G.	30/06/2015 G.
Garantía de Alquiler	19.557.315	9.740.000
Seguros a Vencer	23.681.317	20.525.488
Intereses Deuda Ammann a vencer	273.931.439	0
TOTALES	317.170.071	30.265.488



Projec[®]
S.A.E.

Vende, Alquila y Repara
Equipos para Obras

A SOLO EFECTO DE SU IDENTIFICACION
RAMIREZ & ASOCIADOS

Fecha 12.08.16 Firma

3.6. CREDITOS NO CORRIENTES

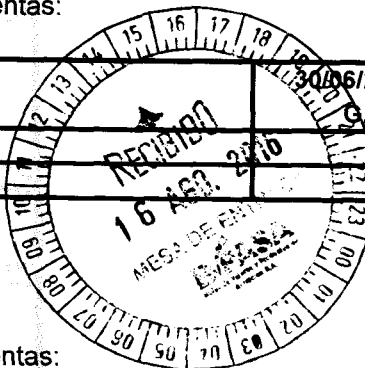
Este rubro se compone de las siguientes cuentas:

CUENTAS	30/06/2016	30/06/2015
	G.	G.
Créditos en Gestión de Cobro	0	190.941.635
Cientes de Dudoso Cobro	0	79.778.562
Cientes de Dudoso Cobro - Administrativos	0	63.283.073
Créditos en Gestión Judicial	0	423.847.596
Cientes Atrasados	1.463.333.196	0
Cientes Informconf	56.286.919	0
Cientes con Abogados	1.844.867.945	0
(Previsión Deudores Incobrables)	-114.035.608	-114.035.608
TOTALES	3.250.452.452	643.815.258

3.7. INVERSIONES NO CORRIENTES

Este rubro se compone de las siguientes cuentas:

CUENTAS	30/06/2016	30/06/2015
	G.	G.
Acciones en Otras Empresas	0	0
TOTALES	0	0



3.8. BIENES DE USO

Este rubro se compone de las siguientes cuentas:

CUENTAS	30/06/2016	30/06/2015
	G.	G.
Inmuebles	4.104.059.728	5.559.014.391
Dep. Acumulada mejoras en Construcciones	-446.095.002	-377.388.394
Instalaciones	766.796.130	240.177.176
Dep. Acumulada de Instalaciones	-53.282.138	-28.453.934
Rodados	1.581.641.698	1.328.393.120
Dep. Acumulada Rodados	-846.462.474	-689.493.062
Equipos de informática	443.636.067	438.183.739
Dep. Acumulada Equipos de Informática	-379.286.810	-347.045.954
Muebles y Equipos de Oficina	369.502.458	268.863.758
Dep. Acumulada Muebles y Útiles	-183.774.788	-147.565.931
Apuntalamiento	450.346.283	442.850.227
Dep. Acumulada Apuntalamiento	-259.160.261	-201.042.015
Bombas para Desagote	53.460.345	52.298.091
Dep. Acumulada Bombas para Desagote	-20.405.250	-14.806.073
Cercados	9.742.111	9.560.181
Dep. Acumulada Cercados	-4.699.900	-3.691.458
Compact. de Terrenos y Pavimentos	1.121.380.058	1.098.041.685
Dep. Acum. Compact. de Terrenos y Pav.	-481.794.106	-345.190.739
Demolición	342.823.831	336.617.198
Transporte	6.568.427.980	7.619.322.006




Proyec[®]
S.A.E.

Vende, Alquila y Repara
Equipos para Obras

A SOLO EFECTO DE SU IDENTIFICACION
RAMIREZ & ASOCIADOS

Fecha: 12/08/16 Firma:

CUENTAS	30/06/2016	30/06/2015
	G.	G.
Transporte	6.568.427.980	7.619.322.006
Dep. Acumulada Demolición	-174.681.445	-136.403.275
Cortes	40.826.912	39.994.997
Dep. Acumulada Cortes	-17.331.561	-13.159.071
Escaleras	12.310.741	12.137.382
Dep. Acumulada Escaleras	-8.107.022	-6.545.165
Estructuras Metálicas	1.868.327.878	1.841.449.953
Dep. Acumulada Estructuras Metálicas	-1.111.638.791	-973.265.733
Generador de Electricidad	37.813.553	37.078.031
Dep. Acum. Generador de Electricidad.	-17.819.107	-13.351.482
Iluminación	15.273.726	14.964.939
Dep. Acumulada Iluminación	-6.756.669	-5.004.045
Limpieza	44.867.845	42.517.292
Dep. Acumulada de Limpieza	-21.915.905	-16.932.036
Metalúrgica	12.577.554	12.282.765
Dep. Acumulada Metalúrgica	-4.005.554	-2.773.456
Mezcladora de Concreto	31.764.751	31.000.422
Dep. Acum. Mezcladora de Concreto	-9.662.908	-6.344.617
Perforación	38.038.390	37.292.703
Dep. Acumulada Perforación	-17.143.936	-13.238.214
Prensador	11.690.146	11.547.913
Dep. Acumulada Prensador	-8.579.741	-6.959.739
Seguridad	4.635.820	4.525.491
Dep. Acumulada Seguridad	-1.425.182	-966.519
Terminación de Pavim. de Concreto	81.306.726	80.010.711
Dep. Acum. Terminación Pavim. de Concreto	-45.014.994	-38.203.824
Transporte Vertical	42.444.161	41.608.008
Dep. Acúm. Transporte Vertical	-19.240.063	-14.635.350
Unidad Hidráulica	421.272.078	413.134.060
Dep. Acumulada Unidad Hidráulica	-196.574.010	-150.617.301
Vibrado de Concreto	30.358.742	29.818.140
Dep. Acumulada Vibrado de Concreto	-15.428.412	-12.379.352
Movimiento de Suelos	484.140.635	473.053.857
Dep. Acumulada Movimiento de Suelo	-166.947.054	-115.415.867
Transporte Horizontal	28.831.842	28.594.322
Dep. Acumulada Transporte Horizontal	-23.244.953	-20.932.431
Sistemas de Fijación	2.552.823	2.499.172
Dep. Acumulada Sistemas de Fijación	-1.008.110	-768.481
Kit de Equipos	661.943	646.343
Dep. Acumulada Kit de Equipos	-207.959	-143.104
Elaboración de Armadura	53.026.492	51.738.181
Dep. Acumulada Elaboración de Armadura	-15.535.588	-10.179.744
Motores	9.502.695	9.271.822
Dep. Acumulada Motores	-2.784.078	-1.824.274
Útiles y enseres	319.551	487.105
Dep. Acumulada Útiles y Enseres	-255.788	-184.435
Herramientas de Taller	309.683.045	252.838.259
Dep. Acumulada Herramientas de Taller	-112.480.190	-90.213.307
Equipos y Maquinarias – Sucursal	6.186.000	6.000.000
Transporte	8.159.053.009	9.443.373.052





Projec
S.A.E.

Vende, Alquila y Repara
Equipos para Obras

A SOLO EFECTO DE SU IDENTIFICACION
RAMIREZ & ASOCIADOS

Fecha: 21.8.16 Firma:

CUENTAS	30/06/2016	30/06/2015
	G.	G.
Transporte	8.159.053.009	9.443.373.052
Depreciación Acumulada	-618.600	0
Depreciación Acumulada	-434.124.984	-347.562.882
Muebles y Equipos de Oficina - Sucursal	135.258.531	101.549.855
Equipos y Sist.de Informática - Sucursal	37.833.671	6.258.592
Utiles y Enseres - Sucursal	471.390	457.216
Muebles y Utiles	0	0
Accesorios Alquiler	350.333.236	54.545.454
TOTALES	8.248.206.253	9.258.621.287

3.9. INTANGIBLES


Este rubro se compone de las siguientes cuentas:

CUENTAS	30/06/2016	30/06/2015
	G.	G.
Desarrollo de sistema Informático	184.762.858	184.762.858
Amortización Acumulada, Sist. Informático	-186.562.171	-155.221.864
Licencias Informáticas	8.996.565	8.996.565
TOTALES	7.197.252	38.537.559

3.10. DEUDAS COMERCIALES

Este rubro se compone de las siguientes cuentas:

CUENTAS	30/06/2016	30/06/2015
	G.	G.
Proveedores Locales	903.761.714	285.409.742
Proveedores del Exterior	9.162.112.778	1.404.608.402
Tarjeta de Crédito a Pagar	0	11.636.493
Anticipo de Clientes	5.166.433	1.108.397
TOTALES	10.071.040.925	1.702.763.034



3.11. DEUDAS FINANCIERAS

Este rubro se compone de las siguientes cuentas:

CUENTAS	30/06/2016	30/06/2015
	G.	G.
Corto Plazo		
Tarjetas de Crédito a Pagar	88.280.561	0
Banco de la Nación Argentina - Capital	295.200.000	892.800.000
Banco de la Nación Argentina - Intereses	23.500.788	48.615.732
Total Corto Plazo	406.981.349	941.415.732
Largo Plazo		
Bonos-Bolsa de Val. & Prod. de Asunción S.A. - Capital (*)	4.024.103.012	4.024.103.012
Bonos-Bolsa de Val. & Prod. de Asunción S.A. - Intereses	166.298.589	210.760.265
Total Largo Plazo	4.190.401.601	4.234.863.277
TOTALES	4.597.382.950	5.176.279.009



Projec[®]
S.A.E.

Vende, Alquila y Repara
Equipos para Obras

A SOLO EFECTO DE SU IDENTIFICACION
RAMIREZ & ASOCIADOS
Fecha: 12.8.16 Firma: *[Signature]*

(*) Por Resolución CNV N° 69E/13, del 26/11/2013, de la Comisión Nacional de Valores y Resolución N° 1224/13, del 03/12/2013, de la Bolsa de Valores & Productos de Asunción S.A. (BVPASA), se registra y habilita el Programa de Emisión Global de Bonos de Projec S.A., para ser negociados a través de las ruedas de negociación de la BVPASA, vía Sistema Electrónico de Negociación, cuyas características son las siguientes:

Monto de la Emisión Global: Gs. 4.000.000.000 (Guaraníes Cuatro Mil Millones)

Moneda: Guaraníes


Corte Mínimo: Gs. 1.000.000 (Guaraníes Un Millón)

Plazo de Vencimiento: De 365 a 1825 días

Garantía: A sola firma

Destino de los Fondos: Los recursos serán destinados para la ampliación y remodelación edilicia, local Casa Central: Gs. 600.000.000 – 15%; Apertura de Sucursal, acondicionamiento y equipamiento de local alquilado: Gs. 520.000.000 – 13%; Adquisición de vehículos para reparto y operativa de área técnica para Sucursal: Gs. 240.000.000 – 6%; Acondicionamiento de local Sauce, depósitos y oficinas Projec S.A.: Gs. 240.000.000 – 6%; Adquisición de maquinarias viales destinadas a alquiler: Gs. 1.480.000.000 – 37%; Adquisición de maquinarias de pequeño y mediano porte destinadas a alquiler: Gs. 920.000.000 – 23%.

Rescate Anticipado: No se prevén rescates anticipados



3.12. DEUDAS FISCALES

Este rubro se compone de las siguientes cuentas:

CUENTAS	30/06/2016 G.	30/06/2015 G.
Impuesto a la Renta a Pagar	257.804.986	76.182.531
Retención de Impuestos	382.107	207.319
TOTALES	258.187.093	76.389.850

3.13. DEUDAS SOCIALES

Este rubro se compone de las siguientes cuentas:

CUENTAS	30/06/2016 G.	30/06/2015 G.
Instituto de Previsión Social	37.076.658	34.787.816
Aguinaldo a Pagar	67.953.546	51.889.630
Remuneración Personal Superior	0	35.044.500
Sueldos y Jornales a Pagar	46.036.152	75.832.405
Honorarios Profesionales a Pagar	0	8.000.000
TOTALES	151.066.356	205.554.351

[Handwritten signatures and initials]



Projec[®]
S.A.E.

Vende, Alquila y Repara
Equipos para Obras

A SOLO EFECTO DE SU IDENTIFICACION
RAMIREZ & ASOCIADOS

Fecha: 12.08.16 Firma:

NOTA 4. OPERACIONES CON SOCIEDADES VINCULADAS

En fecha 22/10/2012, la sociedad ha firmado un acuerdo de consorcio con la empresa Energy Management International S.A. (EMI S.A.), denominado "PROEMI", con el objeto de unir sus recursos y esfuerzos para la adquisición de equipos, herramientas y maquinarias para construcción, industria, obras y eventos públicos, que ya tiene importado en la actualidad la empresa EMI S.A. y los futuros que sean necesarios y se acuerden importar a través de la misma, y que Projec S.A. comercialice dichas mercancías con el apoyo técnico-comercial de EMI S.A., haciendo así de Projec S.A. una empresa con nuevas prestaciones y posibilidad de ofertar mayor variedad y cantidad de productos en el Paraguay.

Aporte de las Partes: Las partes del Consorcio hicieron los siguientes aportes: Projec S.A. aporta instalaciones, servicio técnico, departamento comercial, marca, cartera de clientes, posicionamiento en el mercado y experiencia; EMI S.A. aporta Instalaciones, equipos en existencia, experiencia. Los aportes de cada parte se consideran equivalentes en valor y las partes tienen la misma participación en los Activos aportados, los cuales a efectos de capital inicial operativo son valorados en conjunto en Guaraníes un millón.

El 13/08/13 el acuerdo fue cancelado por las partes, no habiendo registrado operaciones en el año.

NOTA 5. CONTINGENCIAS Y COMPROMISOS

Al 30 de junio de 2016 no existen situaciones contingentes, ni reclamos en la generación de obligaciones para la Sociedad adicionales a las que se presentan en estos estados financieros.



NOTA 6. HECHOS POSTERIORES

Entre la fecha de cierre del ejercicio y la fecha de preparación de estos estados financieros no han ocurrido hechos significativos de carácter financiero o de otra índole que afecten la situación patrimonial o financiera o los resultados de la Sociedad al 30 de junio de 2016.

Lic. Guillermo J. Canale Frescura
Contador

Cra. Sadiz N. Avalos M.
Sindico

María Teresa Britos de Casal
Vicepresidente

Arq. Osvaldo Casal F.
Presidente

BALANCE GENERAL AL 30 DE JUNIO DE 2016

COMPARATIVO CON EL AÑO ANTERIOR

(Expresado en guaraníes)

PROPIEDAD, PLANTA Y EQUIPO

ANEXO A

Cuentas	VALORES DE ORIGEN					AMORTIZACIONES				Neto Resultante
	Inicio del Periodo	Altas del Periodo	Bajas del Periodo	Revaluó del Periodo	Cierredel Periodo	Acumuladas Inicio Periodo	Altas del Periodo	Bajas del Periodo	Acumuladas cierre Periodo	
Muebles y Útiles	475.637.615	29.123.374			504.760.989	183.774.788			183.774.788	320.986.201
Rodados	1.460.796.540	120.845.158			1.581.641.698	846.462.474			846.462.474	735.179.224
Maquinarias Herram.	5.896.441.135	19.739.227			5.916.180.362	2.764.211.349	434.124.984		3.198.336.333	2.717.844.029
Inmuebles	4.104.059.728	0			4.104.059.728	446.095.002			446.095.002	3.657.964.726
Equipos Informatica	479.420.665	2.049.073			481.469.738	379.286.810			379.286.810	102.182.928
Útiles y enseres	790.941	0			790.941	255.788			255.788	535.153
Instalaciones	527.547.348	239.248.782			766.796.130	53.282.138			53.282.138	713.513.992
Totales al 30/06/16	12.944.693.972	411.005.614	0	0	13.355.699.586	4.673.368.349	434.124.984	0	5.107.493.333	8.248.206.253
Totales al 30/06/15	13.275.428.025	142.133.118	6.258.592	0	13.411.302.551	3.805.118.382	347.562.882	0	4.152.681.264	9.258.621.287

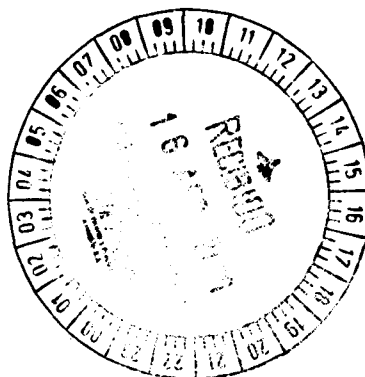
Las notas y los anexos que se acompañan son parte integrante de los Estados Financieros.

Lic. Guillermo José Canale Frescura
Contador

Cra. Sadiz N. Avalos M.
Sindico

Maria Teresa Britos de Casal
Vicepresidente

Arq. Osvaldo Casal F.
Presidente



A SOLO EFECTO DE SU IDENTIFICACION
RAMIREZ & ASOCIADOS



Proyec
S.A.E.
Vende, Alquila y Repara
Equipos para Obras

BALANCE GENERAL AL 30 DE JUNIO DE 2016

COMPARATIVO CON EL AÑO ANTERIOR

(Expresado en guaraníes)

ACTIVOS INTANGIBLES

ANEXO B

Cuentas	VALORES DE ORIGEN				AMORTIZACIONES				NETO RESULTANTE
	AL INICIO DEL PERIODO	AUMENTOS	DISMINUCION	AL CIERRE DEL PERIODO	ACUMULADA AL INICIO DEL PERIODO	DEL PERIODO	BAJAS	ACUMULADAS CIERRE DEL PERIODO	
Desarrollo de Sistema Informático	184.762.858	0	0	184.762.858	152.522.894	30.440.650		182.963.544	1.799.314
Licencias Informáticas	8.996.565	0	0	8.996.565	2.698.970	899.657		3.598.627	5.397.938
TOTAL AL 30/06/2016	193.759.423	0	0	193.759.423	155.221.864	31.340.307	0	186.562.171	7.197.252
TOTAL AL 30/06/2015	193.759.423	0	0	193.759.423	116.469.979	38.751.885	0	155.221.864	38.537.559

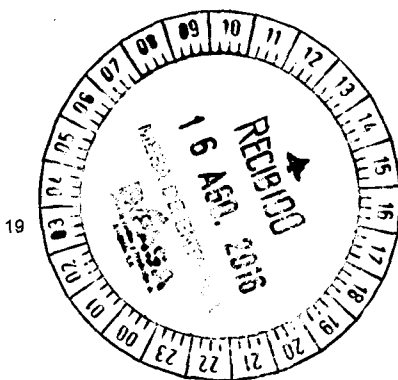
Las notas y los anexos que se acompañan son parte integrante de los Estados Financieros.

Lic. Guillermo José Canale Frescura
Contador

Cra. Sadiz N. Avalos M.
Sindico

Maria Teresa Britos de Cazal
Vicepresidente

Arq. Osvaldo Cazal F.
Presidente



A SOLO EFECTO DE SU IDENTIFICACION
RAMIREZ & ASOCIADOS
12.8.16

BALANCE GENERAL AL 30 DE JUNIO DE 2016

COMPARATIVO CON EL AÑO ANTERIOR

(Expresado en guaraníes)

**INVERSIONES, ACCIONES, DEBENTURES Y OTROS TITULOS EMITIDOS EN SERIE
PARTICIPACION EN OTRAS SOCIEDADES**

ANEXO C

Denominación y características de los valores Emisor	Clase	Valor Nominal Unitario	Cantidad	Valor Nominal Total	Valor Patrimonio Proporcional	Valor de Libros	Valor de Cotización	Información sobre el Emisor				
								% de Participación	Actividad Principal	Capital	Según Ultimo Balance	
											Resultado	Patrim. Neto
Inversiones Temporarias												
Totales al 30/06/2016												
Totales al 30/06/2015												
Inversiones Permantes												
Totales al 30/06/2016	-	-	0	0	-	0	-	0%	-	0	-	0
Totales al 30/06/2015	-	-	0	0	-	0	-	0%	-	0	-	0


Las notas y cuadros que se acompañan son parte integrante de los estados financieros.

Lic. Guillermo José Canale Escudra
Contador

Cra. Sadiz N. Avalos M.
Sindico

Maria Teresa Barros de Casal
Vicepresidenta

Arq. Osvaldo Casal F.
Presidente



ASOLO EFECTO DE SU IDENTIFICACION
RAMIREZ & ASOCIADOS
12/8/16



Projec[®]
S.A.E.

Vende, Alquila y Repara
Equipos para Obras

A SOLO EFECTO DE SU IDENTIFICACION
RAMIREZ & ASOCIADOS

12.8.16 *[Signature]*

BALANCE GENERAL AL 30 DE JUNIO DE 2016

COMPARATIVO CON EL AÑO ANTERIOR

(Expresado en guaraníes)

OTRAS INVERSIONES

ANEXO D

CUENTAS	VALOR DE COSTO	AMORTIZACION	VALOR DE COTIZACION	VALOR REGISTRADO AÑO ACTUAL	VALOR REGISTRADO AÑO ANTERIOR	VALOR REGISTRADO AÑO ANTERIOR
INVERSIONES CORRIENTES (DETALLAR)						
SUBTOTAL	0	0	0	0	0	0
NO APLICABLE						
INVERSIONES NO CORRIENTES (DETALLAR)						
SUBTOTAL	0	0	0	0	0	0
Totales al 30/06/2016	0	0	0	0	0	0
Totales al 30/06/2015	0	0	0	0	0	0

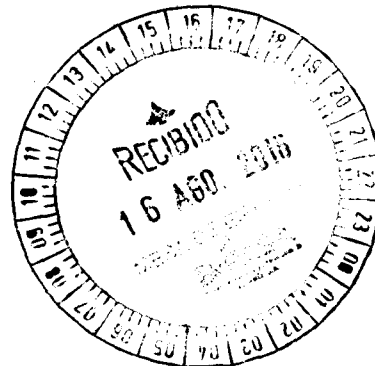
Las notas y cuadros que se acompañan son parte integrante de los estados financieros.

[Signature]
Lic. Guillermo José Canale Frescura
Contador

[Signature]
Cra. Sadiz N. Avalos M.
Sindico

[Signature]
Maria Teresa Britos de Casal
Vicepresidente

[Signature]
Arq. Osvaldo Casal F.
Presidente





Projec[®]
S.A.E.

Vende, Alquila y Repara
Equipos para Obras

A SOLO EFECTO DE SU IDENTIFICACION
RAMIREZ & ASOCIADOS
12.8.16


(Expresado en guaraníes)


PREVISIONES


ANEXO E


RUBROS	SALDOS CIERRE AL INICIO	AUMENTOS	BAJAS	SALDOS AL 30/06/2016	SALDOS AL 30/06/2015
DEDUCIDAS DEL ACTIVO					
Incobrables	114.035.608			114.035.608	114.035.608
Obsolescencia de Mercaderías	0			0	0
Fondo Averías de Mercaderías	0			0	0
TOTAL	114.035.608	0	0	114.035.608	114.035.608
INCLUIDAS EN EL PASIVO					
	0	0	0	0	0
TOTAL	0	0	0	0	0

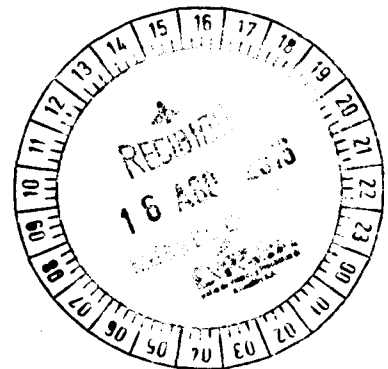
Las notas y cuadros que se acompañan son parte integrante de los estados financieros.


Lic. Guillermo José Ojeda Frescura
Contador


Cra. Sadiz N. Avalos M.
Síndico


Maria Teresa Britos de Cazal
Vicepresidente


Arq. Osvaldo Cazal F.
Presidente





Projec
S.A.E.

Vende, Alquila y Repara
Equipos para Obras

A SOLO EFECTO DE SU IDENTIFICACION
RAMIREZ & ASOCIADOS

12.8.16: *[Signature]*

BALANCE GENERAL AL 30 DE JUNIO DE 2016

COMPARATIVO CON EL AÑO ANTERIOR

(Expresado en guaraníes)

COSTO DE MERCADERIAS O PRODUCTOS VENDIDOS O SERVICIOS PRESTADOS

(En miles de guaraníes)

ANEXO F

DETALLES	SALDOS AL 30/06/2016		SALDOS AL 30/06/2015	
1- COSTO DE MERCADERIAS O PRODUCTOS VENDIDOS				
Existencias al Comienzo del Periodo				
Mercaderias de reventa	12.917.353.732		4.161.710.834	
Productos Terminado	0		0	
Productos en proceso	0		0	
Materia primas y materiales	0		0	
Otros	0		0	
		12.917.353.732		4.161.710.834
Compras y Costos de Producción del Ejercicio				
Compras	10.076.585.274		5.909.818.956	
Costo de Producción	0		0	
		10.076.585.274		5.909.818.956
Existencia al cierre del ejercicio				
Mercaderias de reventa	12.289.404.461		6.000.094.716	
Productos terminados	0		0	
Productos en proceso	0		0	
Materia prima y materiales	0		0	
Otros	0		0	
		12.289.404.461		6.000.094.716
2- COSTO DE SERVICIOS PRESTADOS				
Costo de Mercaderias o Productos Vendidos y servicios prestados		10.704.534.545		4.071.438.074


Las notas y cuadros que se acompañan son parte integrante de los estados financieros.

[Signature]
Lic. Guillermo José Canale Frescura
Contador

[Signature]
Cra. Sadiz M. Avalos M.
Sindico

[Signature]
Maria Teresa Britos de Cazal
Vicepresidente

[Signature]
Arq. Osvaldo Cazal F.
Presidente





Projec[®]
S.A.E.

Vende, Alquila y Repara
Equipos para Obras

A SOLO EFECTO DE SU IDENTIFICACION
RAMIREZ & ASOCIADOS

12.8.16

BALANCE GENERAL AL 30 DE JUNIO DE 2016

COMPARATIVO CON EL AÑO ANTERIOR

(Expresado en guaraníes)

ACTIVOS Y PASIVOS EN MONEDA EXTRANJERA

ANEXO G

DETALLE	MONEDA EXTRANJERA		CAMBIO VIGENTE	MONEDA LOCAL	
	CLASE	MONTO		30/06/2016	30/06/2015
ACTIVO					
ACTIVO CORRIENTE					
DISPONIBILIDADES					
Banco de la Nación Argentina	U\$S	555.872,29	5.580,00	3.101.767.352	33.856.022
Total del Activo Corriente	U\$S	555.872,29	5.580,00	3.101.767.352	33.856.022
Total del Activo		555.872,29	5.580,00	3.101.767.352	33.856.022
PASIVO					
Deudas Comerciales					
Proveedores del Exterior M/E	U\$S	1.636.699,48	5.597,92	9.162.112.778	1.404.608.402
Total del Pasivo		1.636.699,48	5.597,92	9.162.112.778	1.404.608.402

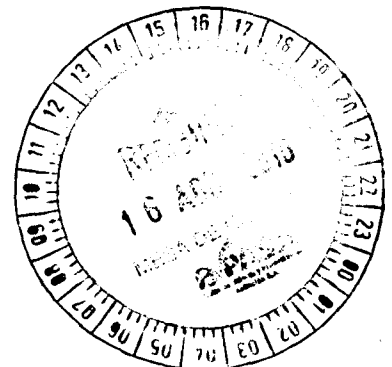
Las notas y cuadros que se acompañan son parte integrante de los estados financieros.

Lic. Guillermo José Canale Frescura
Contador

Cra. Sadiz N. Avalos M.
Sindico

Maria Teresa Britos de Cazal
Vicepresidente

Arq. Osvaldo Cazal F.
Presidente





Projec[®]
S.A.E.

Vende, Alquila y Repara
Equipos para Obras

A SOLO EFECTO DE SU IDENTIFICACION
RAMIREZ & ASOCIADOS
12.8.16. *[Signature]*

BALANCE GENERAL AL 30 DE JUNIO DE 2016
COMPARATIVO CON EL AÑO ANTERIOR
(Expresado en guaraníes)

INFORMACION REQUERIDA SOBRE COSTOS Y GASTOS

ANEXO H

Rubros	Gastos de Comercialización	Gastos de Administración	Otros Gastos	Gastos Financieros	Total al 30/06/16	Total al 30/06/15
Publicidad y Propaganda	148.359.919				148.359.919	38.566.083
Descuentos y Bonificaciones	60.745.409				60.745.409	46.931.643
Comisiones Pagadas	4.209.360				4.209.360	0
Fletes y Encomiendas		124.196.921			124.196.921	78.957.538
Combustibles y Lubricantes		119.934.721			119.934.721	19.668.259
Gastos de personal		1.147.387.884			1.147.387.884	606.965.490
Suscripciones		16.575.144			16.575.144	26.373.326
Capacitación al Personal					0	57.090.906
Alquileres Pagados		295.446.928			295.446.928	91.289.159
Telefonía y Comunicaciones		49.351.030			49.351.030	42.683.232
Energía Eléctrica		22.909.907			22.909.907	23.993.911
Agua y Limpieza		18.199.381			18.199.381	11.969.120
Remuneración al Personal Superior		381.818.184			381.818.184	374.545.456
Papejería y Útiles		30.469.581			30.469.581	15.266.382
Gastos de Botiquín		4.355.451			4.355.451	768.446
Mantenimiento y Reparaciones de B.Uso		847.527.083			847.527.083	145.178.253
Uniformes		12.538.064			12.538.064	11.448.363
Movilidad y Viático		61.363.053			61.363.053	44.386.069
Seguros Pagados		22.246.994			22.246.994	25.569.244
Donaciones y Contribuciones		420.000			420.000	420.000
Honorarios Profesionales y Serv.de Terceros		290.564.240			290.564.240	231.971.732
Depreciación del Ejercicio		434.124.984			434.124.984	347.562.882
Representación		50.577.801	55.500		50.633.301	48.428.880
Gastos de Escribanía		4.437.897			4.437.897	4.076.630
Créditos Incobrables					0	0
Seguridad		20.400.977			20.400.977	10.128.837
Gastos de Asamblea		145.455			145.455	0
Cafetería y Refrigerio		50.976.510			50.976.510	21.719.458
Gastos de Licitación		15.843.736			15.843.736	1.009.090
Amortización Sistema Informático					0	0
Gastos Judiciales					0	0
Patentes y Tasas					0	8.837.315
Impuesto a la Renta		257.804.986			257.804.986	76.182.531
Impuestos Inmobiliario		7.690.050			7.690.050	8.951.300
IVA Gasto		7.510.887			7.510.887	960.271
Otros Tributos					0	0
Multas y Recargos			1.936.305		1.936.305	230.312
Intereses Pagados				9.305.476	9.305.476	54.673.181
Diferencia de Cambio		314.940.227			314.940.227	237.273.192
Comisiones Tarjetas de Crédito				3.371.809	3.371.809	4.388.495
Gastos Bancarios				19.692.364	19.692.364	22.093.450
Intereses Pagados s/Bonos Emitidos				332.178.048	332.178.048	326.047.946
Impuestos y Tasas		17.681.844			17.681.844	9.578.300
Gastos Varios					0	0
Movilidad y Viático (ND)					0	0
Donaciones y Contribuciones (ND)					0	0
Representación (ND)					0	5.823.318
Regalos Empresariales		560.000			560.000	0
Retribución al Personal Superior (ND)					0	0
Otros (ND)			195.582.373		195.582.373	27.909.171
Intereses s/ deuda Ammann				79.965.032	79.965.032	
Gastos de herramientas - uso taller		12.178.368			12.178.368	
Totales al 30/06/2016	213.314.688	4.640.178.288	197.574.178	444.512.729	5.495.579.883	
Totales al 30/06/2015	379.892.721	2.288.790.189	33.732.489	407.501.772		3.109.917.171

Las notas y cuadros que se acompañan son parte integrante de los estados financieros.

[Signatures]
Lic. Guillermo José Caffa Frescura Cra. Sadiz N. Avalos M. María Teresa Britos de Cazal Arg. Osvaldo Cazal F.
López de Haro 2323 c/ Battilana - proyec@proyec.com.py - www.proyec.com.py Tel/Fax: (595 21) 300 086 (RA) - 0984 803 709



Proyec[®]
S.A.E.

Vende, Alquila y Repara
Equipos para Obras

A SOLO EFECTO DE SU IDENTIFICACION
RAMIREZ & ASOCIADOS

12.8.16 *[Signature]*

BALANCE GENERAL AL 30 DE JUNIO DEL 2016

COMPARATIVO CON EL AÑO ANTERIOR
(Expresado en guaraníes)

DATOS ESTADISTICOS

ANEXO I

INDICADORES OPERATIVOS	Acumulado al fin del ejercicio	
	30/06/2016	30/06/2015
Volumen de Producción	-	-
Volumen de Ventas	18.032.285.194	6.618.469.958
Cantidad de Empleados y Obreros	53	54
Consumo de Energia	22.909.907	23.993.911
Cantidad de Sucursales	2	2

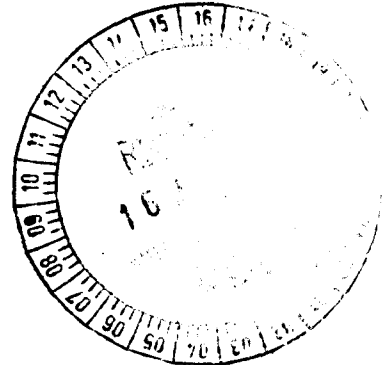
Las notas y cuadros que se acompañan son parte integrante de los estados financieros.

[Signature]
Lic. Guillermo José Canale Prescura
Contador

[Signature]
Cra. Sadiz N. Avalos M.
Sindico

[Signature]
Maria Teresa Britos de Cazal
Vicepresidente

[Signature]
Arq. Osvaldo Cazal F.
Presidente





Projec[®]
S.A.E.

Vende, Alquila y Repara
Equipos para Obras

A SOLO EFECTO DE SU IDENTIFICACION
RAMIREZ & ASOCIADOS

12/08/16 *[Signature]*

BALANCE GENERAL AL 30 DE JUNIO DE 2016

COMPARATIVO CON EL AÑO ANTERIOR

(Expresado en guaraníes)

INDICES ECONOMICO - FINANCIERO

ANEXO J

INDICES	Acumulado al Fin del Ejercicio	
	30/06/2016	30/06/2015
Liquidez (1)	1,86	3,85
Endeudamiento (2)	0,90	0,51
Rentabilidad (3)	32,61	5,44
1) <u>Activo Corriente</u> Pasivo Corriente	2) <u>Total del Pasivo</u> Patrimonio Neto	3) <u>Result. antes Imp. a la Renta</u> Patrimonio Neto Excluido el Resultado del ejercicio

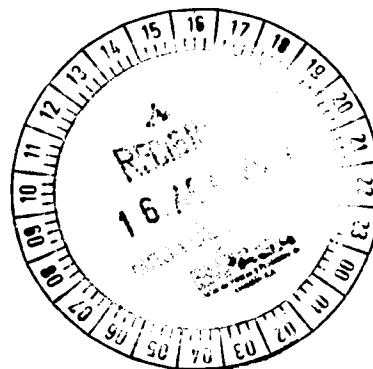
Las notas y cuadros que se acompañan son parte integrante de los estados financieros.

[Signature]
Lic. Guillermo José Campes Frescura
Contador

[Signature]
Cra. Sadiz N. Avalos M.
Sindico

[Signature]
Maria Teresa Britos de Casal
Vicepresidente

[Signature]
Arq. Osvaldo Casal F.
Presidente



INFORME DEL SÍNDICO

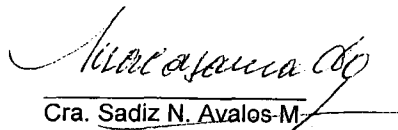
Al Señor Presidente y Miembros del Directorio de PROYEC S.A.:

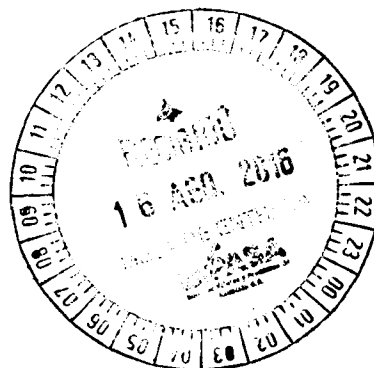
De conformidad con las disposiciones legales, he examinado el Estado de Situación Patrimonial de PROYEC S.A. y el correspondiente Estado de Resultados e Informes complementarios al 30/06/2016.

La revisión consistió principalmente en entender el sistema para la elaboración de los Estados Contables, aplicación de procedimientos de revisión analítica y realización de investigaciones con el personal responsable de las cuestiones financieras y contables.


Dentro del alcance del trabajo, no he tomado conocimiento de ninguna modificación importante que deba hacerse a los Estados Contables adjuntos para que estén de conformidad con los principios de contabilidad generalmente aceptados.

Asunción, 21 de Agosto de 2016


Cra. Sadiz N. Avalos-M.
Síndico



ACTA N° 10/16



En la Ciudad de Asunción, a los 22 días del mes de Agosto del año dos mil dieciséis, siendo las 16:30 horas se reúnen los miembros del Directorio de PROYEC S.A.E., en su local social de la calle López de Filippis c/ Battilana de ésta Ciudad, hallándose presentes los Señores Arq. Osvaldo Pablo Cazal Faitini, María Teresa Britos de Cazal y Orlando Pablo Cazal Britos, bajo la presidencia del primero de los nombrados, a objeto de deliberar sobre el siguiente:

ORDEN DEL DÍA

- 1) Aprobación de la documentación correspondiente al ejercicio cerrado al 30 de Junio de 2016, que la sociedad presentará a la Comisión Nacional de Valores y a la Bolsa de Valores y Productos de Asunción S.A., según lo dispuesto en la Resolución N° 5/92 Art. 4 literal A.

Los miembros del Directorio al realizar la revisión de los informes de la sociedad, recibidos con anterioridad a la fecha de la presente reunión, resuelven aprobarlos por unanimidad.

Por tanto, sin otro punto que tratar y dada la conformidad de todos los presentes con la decisión adoptada, se suscribe la presente Acta dando por finalizada la sesión, siendo las 17:30 horas.

Orlando Pablo Cazal Britos
Director Titular

María Teresa Britos de Cazal
Vicepresidente

Arq. Osvaldo P. Cazal Faitini
Presidente

ES FOTOCOPIA FIEL
DEL ORIGINAL

