




Projec[®]
S.A.E.
Vende, Alquila y Repara
Equipos para Obras

**ESTADO DE SITUACION PATRIMONIAL
CORRESPONDIENTE AL 30 DE SETIEMBRE DE 2016
Comparativo con el ejercicio anterior
(EXPRESADO EN GUARANIES)**


ACTIVO	30/09/2016	30/09/2015	PASIVO	30/09/2016	30/09/2015
ACTIVO			PASIVO		
ACTIVO CORRIENTE			PASIVO CORRIENTE		
Disponibilidades (Nota 3.1)	5.054.656.899	3.666.726.955	Comerciales (Nota 3.10)	5.759.484.463	4.784.350.862
Créditos (Nota 3.2)	1.509.640.963	4.722.359.154	Financieras (Nota 3.11)	382.825.295	370.572.311
Otros Créditos (Nota 3.3)	1.554.756.146	1.925.471.681	Fiscales (Nota 3.12)	572.467.970	492.985.912
Bienes de Cambio (Nota 3.4)	11.547.138.433	8.532.229.810	Sociales (Nota 3.13)	101.083.308	198.622.010
Otros Activos (Nota 3.5)	260.566.454	19.452.564			
Total Activo Corriente	19.926.768.895	18.866.240.164	Total Pasivo Corriente	6.815.861.036	5.846.531.095
ACTIVO NO CORRIENTE			PASIVO NO CORRIENTE		
Créditos (Nota 3.6)	1.569.398.253	757.850.866	Financieras (Nota 3.11)	4.192.528.981	4.231.260.537
Inversiones (Nota 3.7)	0	0			
Bienes de Uso (Nota 3.8)	8.170.415.087	7.871.850.788	Total Pasivo No Corriente	4.192.528.981	4.231.260.537
Bienes Intangibles (Nota 3.9)	7.197.252	38.537.559			
Total Activo no Corriente	9.747.010.592	8.668.239.213	Total Pasivo	11.008.390.017	10.077.791.632
			PATRIMONIO NETO		
			Capital	5.000.000.000	5.000.000.000
			Reserva Legal	300.000.000	300.000.000
			Reserva de Revaluó	2.729.906.054	2.485.080.625
			Resultado Acumulado	5.786.844.832	5.349.462.790
			Resultado del Ejercicio	4.848.628.584	4.322.144.330
			Total Patrimonio Neto	18.665.379.470	17.456.687.745
Total Activo	29.673.769.487	27.534.479.377	Total Pasivo y Patrimonio Neto	29.673.769.487	27.534.479.377

Las notas y los anexos que se acompañan son parte integrante de los estados financieros.



Lic. Guillermo José Canale Frescura
Contador


Cra. Sadiz N. Avalos M.
Sindico


María Teresa Britos de Casal
Vicepresidente


Ant. Osvaldo Casal F.
Presidente





ASOLO EFECTO DE SU IDENTIFICACION
RAMIREZ & ASOCIADOS
Fecha 15 de Agosto del 2016 Firmado


PROJEC
S.A.E.

ESTADO DE RESULTADO
CORRESPONDIENTE AL 30 DE SETIEMBRE DE 2016
Comparativo con el ejercicio anterior
(EXPRESADO EN GUARANIES)

CONCEPTOS	30/09/2016	30/09/2015
Ventas de Mercaderías, Comisiones y Obras	26.990.750.218	13.022.701.418
Menos: Costo de Mercaderías y de Obras (Anexo F)	-14.004.145.557	-5.867.059.040
Utilidad Operativa Bruta	12.986.604.661	7.155.642.378
Mas:		
Intereses Cobrados	405.691	3.475.653
Financieros (Diferencias de cambio)	141.002.892	227.457.147
Descuentos Obtenidos	27.283	8.219.579
Ingresos Varios	118.409.933	124.807.194
Ingresos p/Venta Activo Fijo	0	1.435.168.269
Comisiones cobradas	223.071.097	1.216.517.337
	482.916.896	3.015.645.179
Menos: GASTOS OPERATIVOS		
Comercialización (Anexo H)	-591.915.844	-593.410.146
Administrativos (Anexo H)	-6.474.938.420	-4.037.648.701
Otros (Anexo H)	-279.774.494	-113.033.969
Gastos Financieros (Anexo H)	-702.181.756	-612.164.871
	-8.048.810.514	-5.356.257.687
RESULTADO POR OPERACIONES ORDINARIAS	5.420.711.043	4.815.029.870
Menos:		
Impuesto a la Renta	572.082.459	492.885.540
RESULTADO DEL EJERCICIO	4.848.628.584	4.322.144.330

Las notas y los anexos que se acompañan son parte integrante de los estados financieros.

Lic. Guillermo José Canale Frescura Cra. Sadiz N. Avalos M. María Teresa Britos de Cazal Arq. Osvaldo Cazal F.
 Contador Sindico Vicepresidente Presidente

A SOLO EFECTO DE SU IDENTIFICACION
RAMIREZ & ASOCIADOS

15.11.16 Firma



Proyec
S.A.E.

Vende, Alquila y Repara
Equipos para Obras

ESTADO DE VARIACION DEL PATRIMONIO NETO
CORRESPONDIENTE AL EJERCICIO FINALIZADO EL 30 DE SETIEMBRE DE 2016
Comparativo con el ejercicio anterior
(EXPRESADO EN GUARANIES)

CUENTAS	CAPITAL SOCIAL	PRIMAS DE EMISION	CAPITAL INTEGRADO	RESERVA LEGAL	RESERVA DE REVALUO	RESULTADO ACUMULADO	RESULTADO DEL EJERCICIO	TOTAL DEL PATRIMONIO NETO AL 30/09/16	TOTAL DEL PATRIMONIO NETO AL 30/09/15
Saldo al inicio del ejercicio	5.000.000.000	0	5.000.000.000	300.000.000	2.485.080.625	5.349.462.790	4.322.144.330	17.456.687.745	17.456.687.745
Movimientos subsecuentes									
Transferencias de Resultados	0	0	0	0	0	4.322.144.330	-4.322.144.330	0	0
Distribución de Resultados	0	0	0	0	0	-3.884.762.288	0	-3.884.762.288	0
Reserva Legal	0	0	0	0	0	0	0	0	0
Reserva de Revaluó	0	0	0	0	244.825.429	0	0	244.825.429	0
Resultado del Ejercicio	0	0	0	0	0	0	4.848.628.584	4.848.628.584	0
Saldo al 30/09/16	5.000.000.000	0	5.000.000.000	300.000.000	2.729.905.054	5.786.844.832	4.848.628.584	18.665.379.470	17.456.687.745
Saldo al 30/09/15	5.000.000.000	0	5.000.000.000	300.000.000	2.485.080.625	5.349.462.790	4.322.144.330	17.456.687.745	17.456.687.745

Las notas y los anexos que se acompañan son parte integrante de los estados financieros.


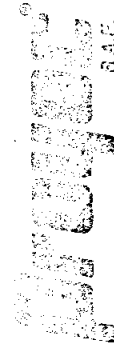
Lic. Guillermo José Canajir Frescura
Confesor
Cra. Sadiz N. Avalos M.
Sindico

Maria Teresa Britos de Cazal
Vicepresidente

Art. Osvaldo Cazal F.
Presidente

A SOLO EFECTO DE SU IDENTIFICACION
RAMIREZ & ASOCIADOS

Fecha: 15/11/16 Firma: [Firma]





Proyec[®]
S.A.E.


Vende, Alquila y Repara
Equipos para Obras

ESTADO DE FLUJO DE EFECTIVO
CORRESPONDIENTE AL EJERCICIO FINALIZADO EL 30 DE SETIEMBRE DE 2016
Comparativo con el ejercicio anterior
(Expresado en Guaraníes)


	AI 30/09/16	AI 30/09/15
Flujo de efectivo por las actividades operativas		
Ventas Netas (cobro neto)	28.215.425.066	13.799.421.326
Costo de ventas (pago neto)	(17.901.566.579)	(1.825.625.908)
Efectivo pagado a empleados	(1.677.703.519)	(922.968.135)
Efectivo generado (usado) por otras actividades	(3.587.397.124)	(8.656.792.485)
Total de efectivo de las actividades operativas antes de cambios en los activos de operaciones.	5.048.757.844	2.394.034.798
(Aumento) disminución en los activos de operación		
Efecto del IVA	665.193.710	(168.613.419)
Fondo anticipados de clientes	0	0
	665.193.710	(168.613.419)
Efectivo Neto de actividades de operación antes de impuestos	5.713.951.554	2.225.421.379
Impuestos	(295.638.750)	(186.954.616)
Efectivo Neto por (o usado) en actividades de operación	5.418.312.804	2.038.466.763
Flujo de efectivo por actividades de inversión		
Compra de propiedad, planta y equipo	(477.922.776)	1.077.114.532
Efectivo Neto por (o usado) en actividades de inversión	(477.922.776)	1.077.114.532
Flujo de efectivo por actividades de financiamiento		
Aportes de capital		
Préstamos		
Dividendos pagados	44.013.868	(412.604.110)
Intereses pagados	(1.511.292.103)	(558.702.001)
	(715.878.680)	(619.176.754)
Efectivo Neto por (o usado) en actividades financieras	(2.183.156.915)	(1.590.482.865)
Efectos de las ganancias o pérdidas de cambio en el efectivo y sus equivalentes	0	0
Aumento (o disminución) neto de efectivos y sus equivalentes	2.757.233.113	1.525.098.430
Efectivo y su equivalente al comienzo del periodo	2.297.423.786	2.141.628.525
Efectivo y su equivalente al cierre del periodo	5.054.656.899	3.666.726.955

Las notas y los anexos que se acompañan son parte integrante de los Estados Financieros.



Lic. Guillermo José Canale Frescura
Centador


Cra. Sadiz N. Avalos M.
Sindico



María Teresa Britos de Cazal
Vicepresidente


Arq. Osvaldo Cazal F.
Presidente

A SOLO EFECTO DE SU IDENTIFICACION
RAMIREZ & ASOCIADOS

Fecha: 15.11.16 Firma: 
López de Filippis 2323 c/ Battilana - proyec@proyec.com.py - www.proyec.com.py - Telefax: (595 21) 300 086 (RA) - (0981) 803 709


7



NOTAS A LOS ESTADOS FINANCIEROS AL 30 DE SETIEMBRE DE 2016

NOTA 1. CONSIDERACION POR PARTE DE LA ASAMBLEA DE ACCIONISTAS

Los Estados Financieros serán considerados por la Asamblea General Ordinaria de Accionistas de la Sociedad, de acuerdo a lo establecido por los Estatutos Sociales y el artículo 1079 del Código Civil.

NOTA 2. INFORMACION BASICA SOBRE LA ENTIDAD

2.1. Naturaleza Jurídica

Con la denominación de PROYEC SOCIEDAD ANONIMA EMISORA se constituye, de acuerdo a los Estatutos Sociales que la rige y según las exigencias del Código Civil vigente y por las normas legales y reglamentarias que rigen el funcionamiento de lo que es objeto de su constitución.

PROYEC es una Sociedad, con fines de lucro, de libre adhesión de sus accionistas, dedicada a la construcción civil y vial e industrial.

En fecha 31 de julio de 1998, fue constituida por Escritura Pública Número cuarenta y uno ante la Escribana Pública Micheller Ifigenia Cabrera de Mechetti, en la que se constituye el primer Directorio de la Sociedad inscrita en el Registro de Personas Jurídicas y Asociaciones bajo el N° 343 en fecha 24 de septiembre de 1998, y en el Registro Público de Comercio bajo el N° 542, en fecha 30 de septiembre de 1998.

La Sociedad tiene por objeto:

- a) Realizar reformas; remodelaciones, montaje de edificios prefabricados, estandarizados, con fabricación propia o de terceros. Comprar maquinarias/o equipos para la construcción, o para instalaciones en edificios, realizar en ensamblado total o parcial de estructuras, construcciones de estructuras etc.
- b) Podrá igualmente realizar la explotación fabricación, transformación, alquiler y/o venta de equipos y maquinarias, nuevas o usadas para la construcción u otros usos, con la utilización de materiales adquiridos en plaza o importados, montaje de equipos ensamblados, reparaciones, confecciones de estructuras en general.
- c) Compra-venta de equipos y maquinarias de explotaciones en general, importaciones de materiales de insumo, productos semiacabados, maquinarias y sus piezas y repuestos; equipos e instalaciones para su uso propio o a pedido de terceros. Venta de sus construcciones en los mercados internos o del extranjero y toda clase de actividades relacionadas al ramo, así como toda clase de actividades comerciales, inmobiliarias, industriales, bursátiles, importaciones, exportaciones, fideicomisos, gestiones, mandatos, prestación de servicios, asesoramiento y asistencia, construcciones, además de todo tipo de actos, contrato u operaciones que se relacionen con el objeto de sus actividades sin ninguna limitación.

Son autoridades de PROYEC S.A.E.:

- a) La Asamblea de Accionistas
- a) El Directorio
- a) La Sindicatura

A SOLO EFECTO DE SU IDENTIFICACION
RAMIREZ & ASOCIADOS
15.H.16 Firma



Projec[®]
S.A.E.

Vende, Alquila y Repara
Equipos para Obras

La Sociedad tiene plena capacidad jurídica para celebrar toda clase de actos y contratos lícitos permitidos por las leyes pertinentes y estar en juicio como parte actor o demandada, querellante o querellada.

2.2. Base de preparación de los Estados Financieros

Para la preparación y presentación de los estados financieros la Sociedad adopta las siguientes principales políticas de contabilidad, siguiendo los lineamientos generales de las prácticas contables usuales del país y el Plan de Cuentas establecido acorde con el funcionamiento de la Sociedad.

a) Base de preparación de los Estados Financieros

Los estados financieros han sido preparados en base a la moneda oficial del Paraguay; el Guaraní, de acuerdo a criterios de valores históricos. Excepto por lo expresado en los párrafos c) moneda extranjera y d) valuación de los activos fijos, de esta misma nota, no se ha considerado los efectos que las variaciones en el poder adquisitivo de la moneda nacional pudieran tener sobre los rubros que componen la estructura patrimonial.

b) Reconocimiento de Ingresos y Egresos

Son reconocidos contablemente sobre la base del acumulado o devengo, sin considerar que los mismos hayan sido cobrados o pagados.

c) Moneda Extranjera

Los activos y pasivos en moneda extranjera fueron valuados a los tipos de cambio que se encontraban vigentes a la fecha de cierre del Balance General. Al 30 de setiembre de 2016 y 30 de setiembre de 2015, los tipos de cambios utilizados por la Empresa para valuar los mismos era como sigue:

Concepto	30/09/2016		30/09/2015	
	Comprador	Vendedor	Comprador	Vendedor
US\$ 1 = G.	5.550,17	5.562,62	5.631,08	5.641,09

Las diferencias de cambio que se produjeron entre el valor histórico de registración y los valores revaluados, fueron reconocidas como ingresos y/o gastos en el período en que incurrieron.

d) Valuación de los Activos Fijos

Los bienes de uso están registrados de acuerdo a los siguientes criterios:

- i. Los valores de origen de los bienes de uso y sus depreciaciones acumuladas existentes al inicio del ejercicio, se encuentran revaluados de acuerdo a lo establecido en la Ley N° 125/91, y la Ley N° 2421/04 considerando los coeficientes de actualización anual suministrados a tal efecto por el Ministerio de Hacienda.
- ii. Los bienes incorporados durante el año 2016 y 2015 se hallan registrados por su valor de adquisición y el revalúo y depreciación de los mismos se computa al mes siguiente de su adquisición, sobre la base lineal en los años estimados de vida útil.

A SOLO EFECTO DE SU IDENTIFICACION
RAMIREZ & ASOCIADOS

PROJEC[®]
S.A.E.

iii. Las mejoras o adiciones son capitalizadas, mientras que los gastos de mantenimiento y/o reparaciones que no aumentan el valor de los activos y no prolongan su vida útil, son imputados como gastos en el período en que se originan.

iv. El valor residual de los bienes revaluados considerados en su conjunto, no excede su valor recuperable al cierre del ejercicio.

e) Bienes de Cambio

Las existencias se incorporan como bien de cambio a su costo de adquisición, más todas las erogaciones necesarias hasta poner los mismos en condiciones de utilización económica. La valuación final de las existencias así como el costo de las mercaderías vendidas, se determinan sobre la base del promedio ponderado por el costo histórico de adquisición.

f) Provisiones para Deudores de Dudoso Cobro

La Empresa constituye provisiones para deudores de dudoso cobro conforme a las exigencias establecidas en el Decreto N° 6359/05, Artículo 33.

g) Impuesto a la Renta

El impuesto a la renta que se carga a los resultados del año se basa en la utilidad contable antes de este concepto, ajustada por las partidas que la Ley N° 125/91 y la Ley N° 2421/04 de Adecuación Fiscal incluye o excluye para la determinación de la Renta Neta Imponible a la que se aplica la tasa del 10%.

h) Reserva legal

La sociedad constituye anualmente una reserva legal equivalente al 5% de la utilidad neta del ejercicio, en cumplimiento a lo establecido en el Artículo 91 de la Ley N° 1034/83, que es realizado. El registro es realizado una vez que la asamblea general de accionistas haya aprobado el balance general.

i) Distribución de utilidades.

La distribución de utilidades se realiza una vez que la asamblea general de accionistas haya aprobado los estados financieros, y en el momento y condiciones que la misma establezca, de conformidad con el Artículo 89 de la Ley N° 1034/83.

NOTA 3. INFORMACION SOBRE PRINCIPALES CUENTAS ACTIVAS Y PASIVAS

3.1. DISPONIBILIDADES

El saldo de este rubro al 30 de setiembre de 2016 y al 30 de setiembre de 2015, está compuesto por las siguientes cuentas:

CUENTAS	30/09/2016	30/09/2015
	G.	G.
Caja	0	0
Recaudaciones a depositar	22.657.453	84.423.644
Fondo Fijo	636.902	1.188.867
Transporte	23.294.355	85.612.511



Projec[®]
S.A.E.

Vende, Alquila y Repara
Equipos para Obras

CUENTAS	30/09/2016	30/09/2015
	G.	G.
Transporte	23.294.355	85.612.511
Fondo Fijo – Requisiciones	34.404.919	1.428.047
Cheques Diferidos	452.676.407	477.675.826
Tarjetas a Cobrar	766.300	513.200
Banco Nacional de Fomento Cta. Cte.	6.751.500	6.806.500
Banco de la Nación Argentina Cta. Cte.	790.685.664	18.782.059
Banco de la Nación Argentina Ahorro Dólares	92.479.425	2.247.739.983
Banco Continental Cta. Cte.	1.636.203.174	560.119.445
Banco Continental Cta. Ahorros	363.061.203	51.945.688
BBVA Cta. Cte.	166.737.767	87.850.789
Visión Banco Cta. Cte.	0	2.507.917
Banco Regional Cta.Cte.	0	12.747.052
Banco Itau Cta.Cte.	1.478.885.572	109.785.148
Banco Itau Cta. Ahorro	8.710.613	3.212.790
TOTALES	5.054.656.899	3.666.726.955

3.2. CREDITOS

Este rubro se compone de las siguientes cuentas:

CUENTAS	30/09/2016	30/09/2015
	G.	G.
Cientes	1.214.066.923	4.836.394.762
Cientes con atraso	127.024.281	
Cientes con abogados (Previsión Deudores Incobrables)	168.549.759	-114.035.608
TOTALES	1.509.640.963	4.722.359.154

3.3. OTROS CREDITOS

Este rubro se compone de las siguientes cuentas:

CUENTAS	30/09/2016	30/09/2015
	G.	G.
Retención IVA	4.748.106	5.280.583
Adelanto a Empleados	73.541.948	59.459.227
Impuesto al Valor Agregado (10%)	89.683.118	71.810.621
Anticipo – Inmuebles	400.000.000	400.000.000
Anticipo a Proveedores del Exterior	716.111.222	1.183.666.685
Anticipo Proveedores Locales	22.000.000	3.500.000
Saldo a favor - Renta	0	7.707.221
Anticipo Imppto.a la Renta	187.493.583	127.977.702
Retención Renta	36.623.169	16.953.733
Anticipo a Directores	0	35.000.000
Sucursales y Agencias	0	14.115.909
Prestamos al Personal	24.555.000	0
TOTALES	1.554.756.146	1.925.471.681

3.4. BIENES DE CAMBIO

Este rubro se compone de las siguientes cuentas:



Projec[®]
S.A.E.

Vende, Alquila y Repara
Equipos para Obras

CUENTAS	30/09/2016	30/09/2015
	G.	G.
Materia Prima	19.214.633	26.398.504
Insumos	244.932.435	40.416.675
Insumos Equipos de Alquiler	0	130.643.468
Repuestos de Equipos	4.558.337.175	2.297.670.502
Accesorios de Equipos	67.662.072	69.793.891
Equipos de Apuntalamiento	35.507.116	34.486.797
Equipos de Bombas para Desagote	177.017.737	85.415.599
Equipos de Compactación de Terreno y Pav.	859.150.235	2.047.070.727
Equipos de Demolición	608.360.372	454.751.956
Equipos de Cortes	244.738.161	192.465.716
Equipos de Estructura Metálica	72.721.666	57.910.692
Equipos Generador de Electricidad	1.678.644	1.678.644
Equipos Artículos de Iluminación	219.510.769	156.470.356
Equipos de Limpieza	124.786.337	90.141.567
Equipos de Metalúrgica	3.454.545	3.454.545
Equipos Mezcladora de Concreto	17.416.342	19.020.615
Equipos de Perforación	76.585.753	89.180.711
Equipos de Seguridad	7.303.536	5.345.615
Equipos de Terminación de Pav. en Concreto	194.303.037	184.130.966
Equipos de Transporte Vertical	2.971.300	2.971.300
Equipos de Unidad Hidráulica	342.022.264	80.953.306
Equipos de Vibrado de Concreto	28.895.536	41.336.368
Equipos de Transporte Horizontal	230.788.084	3.442.561
Equipos Sist.de Fijación	7.960.905	7.960.905
Componentes	1.545.737.459	441.081.137
Movimiento de Suelo	195.872.969	684.210.591
Elaboración de armadura	353.312.448	206.996.478
Motores	74.908.572	95.305.012
Repuestos usados	15.427.381	15.284.044
Equipo Aire Acomprimado	99.991.375	0
Tratamiento de Superficies	222.743.542	149.176.104
Equipo Sistema de Nivelación	475.847.829	0
Equip.Terminadora de Asfalto	0	817.064.457
Equipo Prensadora Hidráulica	35.486.912	0
Equipo Neumáticos	382.491.293	0
TOTALES	11.547.138.433	8.532.229.810

3.5. OTROS ACTIVOS

Este rubro se compone de las siguientes cuentas:

CUENTAS	30/09/2016	30/09/2015
	G.	G.
Garantía de Alquiler	19.557.315	9.740.000
Seguros a Vencer	39.228.802	9.712.564
Intereses Deuda Ammann a vencer	201.780.337	0
TOTALES	260.566.454	19.452.564

A SOLO EFECTO DE SU IDENTIFICACION
RAMIREZ & ASOCIADOS
S.A.S.



Projec[®]
S.A.E.

Vende, Alquila y Repara
Equipos para Obras

3.6. CREDITOS NO CORRIENTES

Este rubro se compone de las siguientes cuentas:

CUENTAS	30/09/2016 G.	30/09/2015 G.
Créditos en Gestión de Cobro	0	190.941.635
Clientes de Dudoso Cobro	0	79.778.562
Clientes de Dudoso Cobro - Administrativos	0	63.283.073
Créditos en Gestión Judicial	0	423.847.596
Clientes con Abogados	1.683.433.861	0
(Previsión Deudores Incobrables)	-114.035.608	0
TOTALES	1.569.398.253	757.850.866

3.7. INVERSIONES NO CORRIENTES

Este rubro se compone de las siguientes cuentas:

CUENTAS	30/09/2016 G.	30/09/2015 G.
Acciones en Otras Empresas	0	0
TOTALES	0	0

3.8. BIENES DE USO

Este rubro se compone de las siguientes cuentas:

CUENTAS	30/09/2016 G.	30/09/2015 G.
Inmuebles	4.104.059.728	3.992.006.564
Dep. Acumulada mejoras en Construcciones	-446.095.002	-377.388.394
Instalaciones	766.796.130	410.145.665
Dep. Acumulada de Instalaciones	-53.282.138	-28.453.934
Rodados	1.983.754.159	1.442.926.356
Dep. Acumulada Rodados	-846.462.474	-689.493.062
Equipos de informática	447.904.752	459.994.648
Dep. Acumulada Equipos de Informática	-379.286.810	-347.045.954
Muebles y Equipos de Oficina	380.371.710	270.236.485
Dep. Acumulada Muebles y Útiles	-183.774.788	-147.565.931
Apuntalamiento	450.346.283	442.850.227
Dep. Acumulada Apuntalamiento	-259.160.261	-201.042.015
Bombas para Desagote	53.460.345	52.298.091
Dep. Acumulada Bombas para Desagote	-20.405.250	-14.806.073
Cercados	9.742.111	9.560.181
Dep. Acumulada Cercados	-4.699.900	-3.691.458
Compact. de Terrenos y Pavimentos	1.121.380.058	1.098.041.685
Dep. Acum. Compact. de Terrenos y Pav.	-481.794.106	-345.190.739
Demolición	342.823.831	336.617.198
Transporte	6.985.678.378	6.359.999.540

A. BOLDI DIRECTO DE SU IDENTIFICACION
RAMIREZ & ASOCIADOS
15/11/16
Firma:



Proyec[®]

S.A.E.

Vende, Alquila y Repara
Equipos para Obras

CUENTAS	30/09/2016	30/09/2015
	G.	G.
Transporte	6.985.678.378	6.359.999.540
Dep. Acumulada Demolición	-174.681.445	-136.403.275
Cortes	40.826.912	39.994.997
Dep. Acumulada Cortes	-17.331.561	-13.159.071
Escaleras	12.310.741	12.137.382
Dep. Acumulada Escaleras	-8.107.022	-6.545.165
Estructuras Metálicas	1.868.327.878	1.841.449.953
Dep. Acumulada Estructuras Metálicas	-1.111.638.791	-973.265.733
Generador de Electricidad	37.813.553	37.078.031
Dep. Acum. Generador de Electricidad.	-17.819.107	-13.351.482
Iluminación	15.273.726	14.964.939
Dep. Acumulada Iluminación	-6.756.669	-5.004.045
Limpieza	44.867.845	42.517.292
Dep. Acumulada de Limpieza	-21.915.905	-16.932.036
Metalúrgica	12.577.554	12.282.765
Dep. Acumulada Metalúrgica	-4.005.554	-2.773.456
Mezcladora de Concreto	31.764.751	31.000.422
Dep. Acum. Mezcladora de Concreto	-9.662.908	-6.344.617
Perforación	38.038.390	37.292.703
Dep. Acumulada Perforación	-17.143.936	-13.238.214
Prensador	11.690.146	11.547.913
Dep. Acumulada Prensador	-8.579.741	-6.959.739
Seguridad	4.635.820	4.525.491
Dep. Acumulada Seguridad	-1.425.182	-966.519
Terminación de Pavim. de Concreto	81.306.726	80.010.711
Dep. Acum. Terminación Pavim de Concreto	-45.014.994	-38.203.824
Transporte Vertical	42.444.161	41.608.008
Dep. Acum. Transporte Vertical	-19.240.063	-14.635.350
Unidad Hidráulica	421.272.078	413.134.060
Dep. Acumulada Unidad Hidráulica	-196.574.010	-150.617.301
Vibrado de Concreto	30.358.742	29.818.140
Dep. Acumulada Vibrado de Concreto	-15.428.412	-12.379.352
Movimiento de Suelos	484.140.635	473.053.857
Dep. Acumulada Movimiento de Suelo	-166.947.054	-115.415.867
Transporte Horizontal	28.831.842	28.594.322
Dep. Acumulada Transporte Horizontal	-23.244.953	-20.932.431
Sistemas de Fijación	2.552.823	2.499.172
Dep. Acumulada Sistemas de Fijación	-1.008.110	-768.481
Kit de Equipos	661.943	646.343
Dep. Acumulada Kit de Equipos	-207.959	-143.104
Elaboración de Armadura	53.026.492	51.738.181
Dep. Acumulada Elaboración de Armadura	-15.535.588	-10.179.744
Motores	9.502.695	9.271.822
Dep. Acumulada Motores	-2.784.078	-1.824.274
Útiles y enseres	319.551	487.105
Dep. Acumulada Útiles y Enseres	-255.788	-184.435
Herramientas de Taller	309.683.045	298.262.576
Dep. Acumulada Herramientas de Taller	-112.480.190	-90.213.307
Equipos y Maquinarias – Sucursal	6.186.000	6.000.000
Transporte	8.576.303.407	8.229.474.903

IDENTIFICACION
SU IDENTIFICACION
& ASOCIADOS
S.A. 16
Firma:



Projec[®]
S.A.E.

Vende, Alquila y Repara
Equipos para Obras

CUENTAS	30/09/2016	30/09/2015
	G.	G.
Transporte	8.576.303.407	8.229.474.903
Depreciación Acumulada	-618.600	0
Depreciación Acumulada	-578.833.312	-521.344.323
Muebles y Equipos de Oficina - Sucursal	135.258.531	101.549.855
Equipos y Sist.de Informática - Sucursal	37.833.671	6.258.592
Útiles y Enseres - Sucursal	471.390	457.216
Muebles y Útiles	0	0
Accesorios Alquiler	0	55.454.545
TOTALES	8.170.415.087	7.871.850.788

3.9. INTANGIBLES

Este rubro se compone de las siguientes cuentas:

CUENTAS	30/09/2016	30/09/2015
	G.	G.
Desarrollo de sistema Informático	184.762.858	184.762.858
Amortización Acumulada, Sist. Informático	-186.562.171	-155.221.864
Licencias Informáticas	8.996.565	8.996.565
TOTALES	7.197.252	38.537.559

3.10. DEUDAS COMERCIALES

Este rubro se compone de las siguientes cuentas:

CUENTAS	30/09/2016	30/09/2015
	G.	G.
Proveedores Locales	899.957.238	1.029.377.134
Proveedores del Exterior	4.854.115.226	3.741.462.239
Tarjeta de Crédito a Pagar	0	11.375.942
Anticipo de Clientes	5.411.999	2.135.547
TOTALES	5.759.484.463	4.784.350.862

3.11. DEUDAS FINANCIERAS

Este rubro se compone de las siguientes cuentas:

CUENTAS	30/09/2016	30/09/2015
	G.	G.
Corto Plazo		
Tarjetas de Crédito a Pagar	91.167.344	0
Banco de la Nación Argentina - Capital	270.900.000	334.800.000
Banco de la Nación Argentina - Intereses	20.757.951	35.772.311
Total Corto Plazo	382.825.295	370.572.311
Largo Plazo		
Bonos-Bolsa de Val. & Prod. de Asunción S.A. - Capital (*)	4.024.103.012	4.024.103.012
Bonos-Bolsa de Val. & Prod. de Asunción S.A. - Intereses	168.425.969	207.157.525
Total Largo Plazo	4.192.528.981	4.231.260.537
TOTALES	4.575.354.276	4.601.832.848

0 - CERTIFICADO DE SU IDENTIFICACION
LÓPEZ DE FILIPPIS & ASOCIADOS
15/11/16 Firmado:

[Handwritten signatures and initials]



Projec[®]
S.A.E.

Vende, Alquila y Repara
Equipos para Obras

(*) Por Resolución CNV N° 69E/13, del 26/11/2013, de la Comisión Nacional de Valores y Resolución N° 1224/13, del 03/12/2013, de la Bolsa de Valores & Productos de Asunción S.A. (BVPASA), se registra y habilita el Programa de Emisión Global de Bonos de Projec S.A., para ser negociados a través de las ruedas de negociación de la BVPASA, vía Sistema Electrónico de Negociación, cuyas características son las siguientes:

Monto de la Emisión Global: Gs. 4.000.000.000 (Guaraníes Cuatro Mil Millones)

Moneda: Guaraníes

Corte Mínimo: Gs. 1.000.000 (Guaraníes Un Millón)

Plazo de Vencimiento: De 365 a 1825 días

Garantía: A sola firma

Destino de los Fondos: Los recursos serán destinados para la ampliación y remodelación edilicia, local Casa Central: Gs. 600.000.000 – 15%; Apertura de Sucursal, acondicionamiento y equipamiento de local alquilado: Gs. 520.000.000 – 13%; Adquisición de vehículos para reparto y operativa de área técnica para Sucursal: Gs. 240.000.000 – 6%; Acondicionamiento de local Sauce, depósitos y oficinas Projec S.A.: Gs. 240.000.000 – 6%; Adquisición de maquinarias viales destinadas a alquiler: Gs. 1.480.000.000 – 37%; Adquisición de maquinarias de pequeño y mediano porte destinadas a alquiler: Gs. 920.000.000 – 23%.

Rescate Anticipado: No se prevén rescates anticipados

3.12. DEUDAS FISCALES

Este rubro se compone de las siguientes cuentas:

CUENTAS	30/09/2016 G.	30/09/2015 G.
Impuesto a la Renta a Pagar	572.082.459	492.885.540
Retención de Impuestos	385.511	100.372
TOTALES	572.467.970	492.985.912

3.13. DEUDAS SOCIALES

Este rubro se compone de las siguientes cuentas:

CUENTAS	30/09/2016 G.	30/09/2015 G.
Instituto de Previsión Social	34.105.418	38.381.227
Aguinaldo a Pagar	23.434.619	80.090.481
Remuneracion Personal Superior	0	70.000.000
Sueldos y Jornales a Pagar	43.543.271	10.150.302
Honorarios Profesionales a Pagar	0	0
TOTALES	101.083.308	198.622.010

1. DIRECTO DE SU IDENTIFICACION
RAMIREZ & ASOCIADOS
Fecha: 15/11/16 Firma:

PROJEC[®]
S.A.E.



Proyec[®]
S.A.E.

Vende, Alquila y Repara
Equipos para Obras

NOTA 4. OPERACIONES CON SOCIEDADES VINCULADAS

En fecha 22/10/2012, la sociedad ha firmado un acuerdo de consorcio con la empresa Energy Management International S.A. (EMI S.A.), denominado "PROEMI", con el objeto de unir sus recursos y esfuerzos para la adquisición de equipos, herramientas y maquinarias para construcción, industria, obras y eventos públicos, que ya tiene importado en la actualidad la empresa EMI S.A. y los futuros que sean necesarios y se acuerden importar a través de la misma, y que Proyec S.A. comercialice dichas mercancías con el apoyo técnico-comercial de EMI S.A., haciendo así de Proyec S.A. una empresa con nuevas prestaciones y posibilidad de ofertar mayor variedad y cantidad de productos en el Paraguay.

Aporte de las Partes: Las partes del Consorcio hicieron los siguientes aportes: Proyec S.A. aporta instalaciones, servicio técnico, departamento comercial, marca, cartera de clientes, posicionamiento en el mercado y experiencia; EMI S.A. aporta Instalaciones, equipos en existencia, experiencia. Los aportes de cada parte se consideran equivalentes en valor y las partes tienen la misma participación en los Activos aportados, los cuales a efectos de capital inicial operativo son valorados en conjunto en Guaraníes un millón.

El 13/08/13 el acuerdo fue cancelado por las partes, no habiendo registrado operaciones en el año.

NOTA 5. CONTINGENCIAS Y COMPROMISOS

Al 30 de setiembre de 2016 no existen situaciones contingentes, ni reclamos en la generación de obligaciones para la Sociedad adicionales a las que se presentan en estos estados financieros.


NOTA 6. HECHOS POSTERIORES

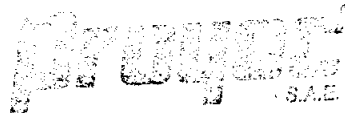
Entre la fecha de cierre del ejercicio y la fecha de preparación de estos estados financieros, no han ocurrido hechos significativos de carácter financiero o de otra índole que afecten la situación patrimonial o financiera o los resultados de la Sociedad al 30 de setiembre de 2016.


Lic. Guillermo J. Canale Frescura
Contador



Cra. Sadiz N. Avalos M.
Sindico


Maria Teresa Britos de Cazal
Vicepresidente


Arq. Osvaldo Cazal F.
Presidente


PROYEC
S.A.E.

A SOLO EFECTO DE SU IDENTIFICACION
RAMIREZ & ASOCIADOS

Fecha: 15.11.16 Firma: 



Projec
S.A.E.

Vende, Alquila y Repara
Equipos para Obras

BALANCE GENERAL AL 30 DE SETIEMBRE DE 2016


COMPARATIVO CON EL AÑO ANTERIOR
(Expresado en guaraníes)


PROPIEDAD, PLANTA Y EQUIPO


ANEXO A


Cuentas	VALORES DE ORIGEN						AMORTIZACIONES				Neto Resultante
	Inicio del Periodo	Altas del Periodo	Bajas del Periodo	Revaluo del Periodo	Cierre del Periodo	Acumuladas Inicio Periodo	Altas del Periodo	Bajas del Periodo	Acumuladas cierre Periodo		
Muebles y Útiles	475.637.615	39.992.626			515.630.241	183.774.788			183.774.788	331.855.453	
Rodados	1.460.796.540	522.957.619			1.983.754.159	846.462.474			846.462.474	1.137.291.685	
Maquinarias Herram.	5.896.441.135		330.594.009		5.565.847.126	2.764.211.349	578.833.312		3.343.044.661	2.222.802.465	
Inmuebles	4.104.059.728				4.104.059.728	446.095.002			446.095.002	3.657.964.726	
Equipos Informatica	479.420.665	6.317.758			485.738.423	379.286.810			379.286.810	106.451.613	
Útiles y enseres	790.941				790.941	255.788			255.788	535.153	
Instalaciones	527.547.348	239.248.782			766.796.130	53.282.138			53.282.138	713.513.992	
Totales al 30/09/16	12.944.693.972	808.516.785	330.594.009	0	13.422.616.748	4.673.368.349	578.833.312	0	5.252.201.661	8.170.415.087	
Totales al 30/09/15	13.275.428.025	494.779.160	1.571.893.692	0	12.198.313.493	3.805.118.382	521.344.323	0	4.326.462.705	7.877.850.788	

Las notas y los anexos que se acompañan son parte integrante de los Estados Financieros.


Lic. Guillermo José Catalte Frescura
Cedador


Cra. Sadiz N. Avalos M.
Sindico


María Teresa Britos de Cazal
Vicepresidente


Arq. Osvaldo Casal F.
Presidente

ASOLO EFECTO DE SU IDENTIFICACION
RAMIREZ & ASOCIADOS
S.A.E.

Fecha: 15/11/16
Firma: 



Proyec
S.A.E.

Vende, Alquila y Repara
Equipos para Obras

BALANCE GENERAL AL 30 DE SETIEMBRE DE 2016

COMPARATIVO CON EL AÑO ANTERIOR

(Expresado en guaraníes)

ACTIVOS INTANGIBLES


ANEXO B

CUENTAS	VALORES DE ORIGEN			AMORTIZACIONES			NETO RESULTANTE		
	AL INICIO DEL PERIODO	AUMENTOS	DISMINUCION	AL CIERRE DEL PERIODO	ACUMULADA AL INICIO DEL PERIODO	DEL PERIODO		BAJAS DEL PERIODO	ACUMULADAS CIERRE DEL PERIODO
Desarrollo de Sistema Informático	184.762.858	0	0	184.762.858	152.522.894	30.440.650		182.963.544	1.799.314
Licencias Informáticas	8.996.565	0	0	8.996.565	2.698.970	899.657		3.598.627	5.397.938
TOTAL AL 30/09/2016	193.759.423	0	0	193.759.423	155.221.864	31.340.307	0	186.582.171	7.197.252
TOTAL AL 30/09/2015	193.759.423	0	0	193.759.423	116.469.979	38.751.885	0	158.221.864	38.537.859

Las notas y los anexos que se acompañan son parte integrante de los Estados Financieros.


Lic. Guillermo José Cañale Frescura
Contador


Cra. Sadiz N. Avalos M.
Sindico


Ana Osvaldo Cazal F.
Presidente



ASOLO EFECTO DE SU IDENTIFICACION
RAMIREZ & ASOCIADOS

Fecha: 15.11.16. Firma: 



Proyec[®]
S.A.E.

Vende, Alquila y Repara
Equipos para Obras


BALANCE GENERAL AL 30 DE SETIEMBRE DE 2016
COMPARATIVO CON EL AÑO ANTERIOR
(Expresado en guaraníes)


INVERSIONES, ACCIONES, DEBENTURES Y OTROS TITULOS EMITIDOS EN SERIE
PARTICIPACION EN OTRAS SOCIEDADES


ANEXO C


Denominación y características de los valores Emisor	Clase	Valor Nominal Unitario	Cantidad	Valor Nominal Total	Valor Patrimonial Proporcional	Valor de Libros	Valor de Cotización	% de Participación	Información sobre el Emisor			
									Actividad Principal	Capital	Según Último Balance Resultado Patrim. Neto	
Inversiones Temporarias												
Totales al 30/09/2016			0	0	0	0		0%			0	0
Totales al 30/09/2015			0	0	0	0		0%			0	0
Inversiones Permanentes												
Totales al 30/09/2016			0	0	0	0		0%			0	0
Totales al 30/09/2015			0	0	0	0		0%			0	0


Las notas y cuadros que se acompañan son parte integrante de los estados financieros.



 Lic. Guillermo José Canale Frescura
 Compañero


 Cra. Sadiz N. Avalos M.
 Sindico


 Maria Teresa Britos de Cazal
 Vicepresidente


 Arq. Osvaldo Cazal F.
 Presidente



A SOLO EFECTO DE SU IDENTIFICACION
RAMIREZ & ASOCIADOS
 15.11.16




Projec[®]
S.A.E.

Vende, Alquila y Repara
Equipos para Obras

BALANCE GENERAL AL 30 DE SETIEMBRE DE 2016

COMPARATIVO CON EL AÑO ANTERIOR

(Expresado en guaraníes)

OTRAS INVERSIONES

ANEXO D

CUENTAS	VALOR DE COSTO	AMORTIZACION	VALOR DE COTIZACION	VALOR REGISTRADO AÑO ACTUAL	VALOR REGISTRADO AÑO ANTERIOR	VALOR REGISTRADO AÑO ANTERIOR
INVERSIONES CORRIENTES (DETALLAR)						
SUBTOTAL	0	0	0	0	0	0
NO APLICABLE						
INVERSIONES NO CORRIENTES (DETALLAR)						
SUBTOTAL	0	0	0	0	0	0
Totales al 30/09/2016	0	0	0	0	0	0
Totales al 30/09/2015	0	0	0	0	0	0

Las notas y cuadros que se acompañan son parte integrante de los estados financieros.

Lic. Guillermo José Canale Frescura
Contador

Cra. Sadiz N. Avalos M.
Sindico

María Teresa Britos de Cazal
Vicepresidente

Arq. Osvaldo Cazal F.
Presidente

A SOLO EFECTO DE SU IDENTIFICACION
KAMIREZ & ASOCIADOS

15 11 16



Projec[®]
S.A.E.

Vende, Alquila y Repara
Equipos para Obras

BALANCE GENERAL AL 30 DE SETIEMBRE DE 2016

COMPARATIVO CON EL AÑO ANTERIOR

(Expresado en guaraníes)

PREVISIONES

ANEXO E

RUBROS	SALDOS CIERRE AL INICIO	AUMENTOS	BAJAS	SALDOS AL 30/09/2016	SALDOS AL 30/09/2015
DEDUCIDAS DEL ACTIVO					
Incobrables	114.035.608			114.035.608	114.035.608
Obsolescencia de Mercaderías	0			0	0
Fondo Averías de Mercaderías	0			0	0
TOTAL	114.035.608	0	0	114.035.608	114.035.608
INCLUIDAS EN EL PASIVO					
	0	0	0	0	0
TOTAL	0	0	0	0	0

Las notas y cuadros que se acompañan son parte integrante de los estados financieros.

Lic. Guillermo José Canale Frescura
Contador

Cra. Sadiz N. Avalos M.
Síndico

María Teresa Britos de Cazal
Vicepresidente

Arq. Osvaldo Cazal F.
Presidente

A SOLO EFECTO DE SU IDENTIFICACION
RAMIREZ & ASOCIADOS

Fecha: 15.11.16 Firma:



Projec[®]
S.A.E.

Vende, Alquila y Repara
Equipos para Obras

BALANCE GENERAL AL 30 DE SETIEMBRE DE 2016

COMPARATIVO CON EL AÑO ANTERIOR

(Expresado en guaraníes)

COSTO DE MERCADERIAS O PRODUCTOS VENDIDOS O SERVICIOS PRESTADOS

(En miles de guaraníes)

ANEXO F

DETALLES	SALDOS AL 30/09/2016		SALDOS AL 30/09/2015	
1- COSTO DE MERCADERIAS O PRODUCTOS VENDIDOS				
Existencias al Comienzo del Periodo				
Mercaderías de reventa	12.917.353.732		4.161.710.834	
Productos Terminado	0		0	
Productos en proceso	0		0	
Materia primas y materiales	0		0	
Otros	0		0	
		12.917.353.732		4.161.710.834
Compras y Costos de Producción del Ejercicio				
Compras	12.633.930.258		10.236.578.016	
Costo de Producción	0			
		12.633.930.258		10.236.578.016
Existencia al cierre del ejercicio				
Mercaderías de reventa	11.547.138.433		8.464.414.631	
Productos terminados	0		0	
Productos en proceso	0		0	
Materia prima y materiales	0		66.815.179	
Otros	0		0	
		11.547.138.433		8.531.229.810
2- COSTO DE SERVICIOS PRESTADOS				
Costo de Mercaderías o Productos Vendidos y servicios prestados		14.004.145.557		5.867.059.040

Las notas y cuadros que se acompañan son parte integrante de los estados financieros.

Lic. Guillermo José Canale Frascara
Contador

Cra. Sadiz M. Avalos M.
Sindico


María Teresa Britos de Casal
Vicepresidente

Arq. Osvaldo Casal F.
Presidente

A SOLO EFECTO DE SU IDENTIFICACION
RAMIREZ & ASOCIADOS

Fecha: 15.11.16 Firma:

Projec
S.A.E.





Projec[®]
S.A.E.

Vende, Alquila y Repara
Equipos para Obras

BALANCE GENERAL AL 30 DE SETIEMBRE DE 2016

COMPARATIVO CON EL AÑO ANTERIOR

(Expresado en guaraníes)

ACTIVOS Y PASIVOS EN MONEDA EXTRANJERA

ANEXO G

DETALLE	MONEDA EXTRANJERA		CAMBIO VIGENTE	MONEDA LOCAL	
	CLASE	MONTO		30/09/2016	30/09/2015
ACTIVO					
ACTIVO CORRIENTE					
DISPONIBILIDADES					
Banco de la Nación Argentina	U\$S	16.662,45	5.550,17	92.479.425	2.247.739.983
Total del Activo Corriente	U\$S	16.662,45	5.550,17	92.479.425	2.247.739.983
Total del Activo		16.662,45	5.550,17	92.479.425	2.247.739.983
PASIVO					
Deudas Comerciales					
Proveedores del Exterior M/E	U\$S	872.631,10	5.562,62	4.854.115.226	3.741.462.239
Total del Pasivo		872.631,10	5.562,62	4.854.115.226	3.741.462.239

Las notas y cuadros que se acompañan son parte integrante de los estados financieros.

Lic. Guillermo José Canale Frescura
Contador

Cra. Sadiz N. Avalos M.
Sindico

María Teresa Britos de Cazal
Vicepresidente

Arq. Osvaldo Cazal F.
Presidente



A SOLO EFECTO DE SU IDENTIFICACION
RAMIREZ & ASOCIADOS

Fecha: 15/11/16 Firma:



Projec
S.A.E.

Vende, Alquila y Repara
Equipos para Obras

BALANCE GENERAL AL 30 DE SETIEMBRE DE 2016

COMPARATIVO CON EL AÑO ANTERIOR

(Expresado en guaraníes)

INFORMACION REQUERIDA SOBRE COSTOS Y GASTOS

ANEXO H

Rubros	Gastos de Comercialización	Gastos de Administración	Otros Gastos	Gastos Financieros	Total al 30/09/16	Total al 30/09/15
Publicidad y Propaganda	189.008.098				189.008.098	62.473.262
Descuentos y Bonificaciones	398.698.386				398.698.386	57.210.621
Comisiones Pagadas	4.209.360				4.209.360	0
Fletes y Encomiendas		303.132.057			303.132.057	571.083.977
Combustibles y Lubricantes		181.976.252			181.976.252	29.481.138
Gastos de personal		1.661.090.386			1.661.090.386	952.130.248
Suscripciones		25.679.157			25.679.157	33.459.145
Capacitación al Personal					0	65.715.167
Alquileres Pagados		553.932.045			553.932.045	205.445.996
Telefonía y Comunicaciones		73.080.611			73.080.611	65.662.717
Energía Eléctrica		31.240.815			31.240.815	32.588.455
Agua y Limpieza		27.608.517			27.608.517	15.624.440
Remuneración al Personal Superior		572.727.276			572.727.276	565.454.548
Papelera y Útiles		30.295.468			30.295.468	27.279.847
Gastos de Botiquín		5.029.256			5.029.256	1.655.351
Mantenimiento y Reparaciones de B.Uso		1.007.807.387			1.007.807.387	354.044.503
Uniformes		18.094.917			18.094.917	21.907.632
Movilidad y Viático		126.289.128			126.289.128	88.189.317
Seguros Pagados		40.881.327			40.881.327	36.382.168
Donaciones y Contribuciones		560.000			560.000	630.000
Honorarios Profesionales y Serv.de Terceros		591.459.099			591.459.099	414.075.367
Depreciación del Ejercicio		578.833.312			578.833.312	521.344.323
Representación		65.691.128			65.691.128	71.236.895
Gastos de Escribanía		12.057.913			12.057.913	29.148.801
Créditos Incobrables		0			0	0
Seguridad		30.031.111			30.031.111	16.710.709
Gastos de Asamblea		145.455			145.455	0
Cafetería y Refrigerio		65.622.446			65.622.446	32.829.690
Gastos de Licitación		18.679.666			18.679.666	2.345.454
Amortización Sistema Informatico		12.991.224			12.991.224	0
Gastos Judiciales		0			0	0
Patentes y Tasas		30.150.044			30.150.044	16.199.604
Impuesto a la Renta		572.082.459			572.082.459	492.885.540
Impuestos Inmobiliario		14.363.550			14.363.550	12.269.400
IVA Gasto		7.979.350			7.979.350	23.203.920
Otros Tributos		0			0	0
Multas y Recargos		0	2.445.301		2.445.301	791.560
Intereses Pagados		0		15.511.186	15.511.186	64.858.910
Diferencia de Cambio		364.755.069			364.755.069	297.346.199
Comisiones Tarjetas de Crédito				5.332.626	5.332.626	6.110.970
Gastos Bancarios				30.954.738	30.954.738	49.122.318
Intereses Pagados s/Bonos Emitidos				498.267.072	498.267.072	491.773.973
Impuestos y Tasas					0	12.061.200
Gastos Varios					0	0
Movilidad y Viático (ND)					0	0
Donaciones y Contribuciones (ND)					0	0
Representación (ND)			55.500		55.500	0
Regalos Empresariales		560.000			560.000	2.849.091
Retribución al Personal Superior (ND)					0	0
Otros (ND)			277.273.693		277.273.693	105.560.771
Intereses s/ deuda Ammann				152.116.134	152.116.134	
Gastos de herramientas - uso taller		22.194.454			22.194.454	
Totales al 30/06/2016	591.915.844	7.047.020.879	279.774.494	702.181.756	8.620.892.973	
Totales al 30/06/2015	593.410.146	4.530.534.241	113.033.969	612.164.871		5.849.743.227

Los cuadros que se acompañan son parte integrante de los estados financieros.

Cra. Guillermo José Canale Prescura
Conjador

Cra. Sadiz N. Avalos M.
Síndico

Maria Teresa Britos de Casal
Vicepresidente

Arg. Osvaldo Casal
Presidente

SOLO EFECTIVO DE SU IDENTIFICACION
RAMIREZ & ASOCIADOS
15.11.16



Proyec[®]
S.A.E.

Vende, Alquila y Repara
Equipos para Obras


(Expresado en guaraníes)


DATOS ESTADISTICOS


ANEXO I


INDICADORES OPERATIVOS	Acumulado al fin del ejercicio	
	30/09/2016	30/09/2015
Volumen de Producción	-	-
Volumen de Ventas	26.990.750.218	13.022.701.418
Cantidad de Empleados y Obreros	52	57
Consumo de Energia	31.240.815	32.588.455
Cantidad de Sucursales	2	2

Las notas y cuadros que se acompañan son parte integrante de los estados financieros.



Lic. Guillermo José Canale Frescura
Contador



Cra. Sadiz N. Avalos M.
Síndico


Maria Teresa Britos de Cazal
Vicepresidente


Arq. Osvaldo Cazal F.
Presidente

A SOLO EFECTO DE SU IDENTIFICACION
RAMIREZ & ASOCIADOS

15.11.16. Firma: 





Proyec[®]
S.A.E.

Vende, Alquila y Repara
Equipos para Obras

BALANCE GENERAL AL 30 DE SETIEMBRE DE 2016

COMPARATIVO CON EL AÑO ANTERIOR
(Expresado en guaraníes)

INDICES ECONOMICO - FINANCIERO

ANEXO J

INDICES	Acumulado al Fin del Ejercicio	
	30/09/2016	30/09/2015
Liquidez (1)	2,92	3,23
Endeudamiento (2)	0,59	0,58
Rentabilidad (3)	78,47	36,66
1) <u>Activo Corriente</u> Pasivo Corriente	2) <u>Total del Pasivo</u> Patrimonio Neto	3) <u>Result. antes Imp. a la Renta</u> Patrimonio Neto Excluido el Resultado del ejercicio

Las notas y cuadros que se acompañan son parte integrante de los estados financieros.

Lic. Guillermo José Capella Frescura
Contador

Cra. Sadiz N. Avalos M.
Sindico

Maria Teresa Britos de Casal
Vicepresidente

Arq. Osvaldo Casal F.
Presidente

A SOLO EFECTO DE SU IDENTIFICACION
RAMIREZ & ASOCIADOS

Fecha: 15.11.16. Firma:

INFORME DEL SÍNDICO

Al Señor Presidente y Miembros del Directorio de PROYEC S.A.E.:

De conformidad con las disposiciones legales, he examinado el Estado de Situación Patrimonial de PROYEC S.A.E. y el correspondiente Estado de Resultados e Informes complementarios al 31/09/2016.

La revisión consistió principalmente en entender el sistema para la elaboración de los Estados Contables, aplicación de procedimientos de revisión analítica y realización de investigaciones con el personal responsable de las cuestiones financieras y contables.

Dentro del alcance del trabajo, no he tomado conocimiento de ninguna modificación importante que deba hacerse a los Estados Contables adjuntos para que estén de conformidad con los principios de contabilidad generalmente aceptados.

Asunción, 01 de Noviembre de 2016



CP. Sadiz N. Avalos M.
Síndico





ACTA N° 13/16


En la Ciudad de Asunción, a los 04 días del mes de Noviembre del año dos mil dieciséis, siendo las 16:30 horas se reúnen los miembros del Directorio de PROYEC S.A., en su local social de la calle López de Filippis c/ Battilana de ésta Ciudad, hallándose presentes los Señores Arq. Osvaldo Pablo Casal Faitini, María Teresa Britos de Casal y Orlando Pablo Casal Britos, bajo la presidencia del primero de los nombrados, a objeto de deliberar sobre el siguiente:


ORDEN DEL DÍA


- 1) Aprobación de la documentación correspondiente al ejercicio cerrado al 30 de Setiembre de 2016, que la sociedad presentará a la Comisión Nacional de Valores y a la Bolsa de Valores y Productos de Asunción S.A., según lo dispuesto en la Resolución N° 5/92 Art. 4 literal A.

Los miembros del Directorio al realizar la revisión de los informes de la sociedad, recibidos con anterioridad a la fecha de la presente reunión, resuelven aprobarlos por unanimidad.

Por tanto, sin otro punto que tratar y dada la conformidad de todos los presentes con la decisión adoptada, se suscribe la presente Acta dando por finalizada la sesión, siendo las 17:30 horas.


Orlando Pablo Casal Britos
Director Titular


María Teresa Britos de Casal
Vicepresidente


Arq. Osvaldo P. Casal Faitini
Presidente

CONSTE: Que la presente es copia del original que tengo a la orden.
