



Proyec
S.A.E.

Vende, Alquila y Repara
Equipos para Obras

ESTADO DE SITUACION PATRIMONIAL
CORRESPONDIENTE AL 31 DE MARZO DE 2018
Comparativo con el ejercicio anterior
(EXPRESADO EN GUARANÍES)

ACTIVO	31/03/2018	31/03/2017	PASIVO	31/03/2018	31/03/2017
ACTIVO			PASIVO		
ACTIVO CORRIENTE			PASIVO CORRIENTE		
Disponibilidades (Nota 3.1)	1.338.830.430	1.370.020.324	Comerciales (Nota 3.10)	18.180.846.790	8.784.767.798
Créditos (Nota 3.2)	4.927.192.893	3.435.396.412	Financieras (Nota 3.11)	3.921.810.095	3.020.016.962
Otros Créditos (Nota 3.3)	1.742.149.119	1.768.545.767	Fiscales (Nota 3.12)	83.693.703	420.649.657
Bienes de Cambio (Nota 3.4)	21.449.478.461	17.093.329.963	Sociales (Nota 3.13)	208.359.679	216.005.958
Otros Activos (Nota 3.5)	672.904.908	698.095.483	Total Pasivo Corriente	22.394.710.267	12.441.440.376
Total Activo Corriente	30.130.555.531	24.365.387.949			
ACTIVO NO CORRIENTE			PASIVO NO CORRIENTE		
Créditos (Nota 3.6)	0	138.862.468	Financieras (Nota 3.11)	824.760.736	2.288.384.086
Inversiones (Nota 3.7)	0	0	Total Pasivo No Corriente	824.760.736	2.288.384.086
Bienes de Uso (Nota 3.8)	11.919.536.316	8.663.709.235			
Bienes Intangibles (Nota 3.9)	4.913.281	9.549.898	Total Pasivo	23.219.471.003	14.727.824.461
Otros Activos (Nota 3.5)	92.045.723	336.384.088			
Total Activo no Corriente	12.016.495.320	9.148.505.685	PATRIMONIO NETO		
			Capital	5.000.000.000	5.000.000.000
			Reserva Legal	300.000.000	300.000.000
			Reserva de Revalúo	3.407.594.198	3.041.280.463
			Resultado Acumulado	9.578.532.275	10.110.494.536
			Resultado del Ejercicio	643.453.375	334.294.174
			Total Patrimonio Neto	18.927.579.848	18.786.069.173
Total Activo	42.147.050.851	33.513.893.634	Total Pasivo y Patrimonio Neto	42.147.050.851	33.513.893.634

Las notas y los anexos que se acompañan son parte integrante de los estados financieros.

Lic. Guillermo José Canale Frescura
Contador

Cra. Sadiz N. Avalos M.
Síndico

Ing. Orlando Pablo Cazal Britos
Vicepresidente

Lic. Rodrigo Sebastián Cazal Britos
Presidente



Proyec
S.A.E.

Vende, Alquila y Repara
Equipos para Obras

ESTADO DE RESULTADO
CORRESPONDIENTE AL 31 DE MARZO DE 2018
Comparativo con el ejercicio anterior
(EXPRESADO EN GUARANIES)

CONCEPTOS	31/03/2018	31/03/2017
Ventas de Mercaderías, Comisiones y Obras	2.730.127.567	4.557.518.989
Menos: Costo de Mercaderías y de Obras (Anexo F)	-805.972.050	-1.916.701.741
Utilidad Operativa Bruta	1.924.155.517	2.640.817.248
Mas:		
Intereses Cobrados	9.641	6.301
Financieros (Diferencias de cambio)	5.080.701	18.148.917
Descuentos Obtenidos	0	1.448.200
Ingresos Varios	45.527.704	43.467.766
Ingresos p/Venta Activo Fijo	239.147.409	28.181.819
Desgaste de Maquinas / Mercaderías en Garantía	480.188.227	0
	749.953.682	91.253.003
Menos: GASTOS OPERATIVOS		
Comercialización (Anexo H)	-14.707.361	-286.586.596
Administrativos (Anexo H)	-1.674.421.212	-1.714.149.480
Otros (Anexo H)	0	-133.094.832
Gastos Financieros (Anexo H)	-262.800.028	-190.011.458
	-1.951.928.601	-2.323.842.366
RESULTADO POR OPERACIONES ORDINARIAS	722.180.598	408.227.885
Menos:		
Impuesto a la Renta	78.727.223	73.933.711
RESULTADO DEL EJERCICIO	643.453.375	334.294.174

Las notas y los anexos que se acompañan son parte integrante de los estados financieros.

Lic. Guillermo José Canale Frescura
Contador

Cra. Sadiz N. Avalos M. — Ing. Orlando Pablo Caza Britos
Síndico Vicepresidente


Lic. Rodrigo Sebastián Caza Britos
Presidente


ESTADO DE VARIACION DEL PATRIMONIO NETO
CORRESPONDIENTE AL EJERCICIO FINALIZADO EL 31 DE MARZO DE 2018
Comparativo con el ejercicio anterior
(EXPRESADO EN GUARANÍES)


CUENTAS	CAPITAL SOCIAL	PRIMAS DE EMISION	CAPITAL INTEGRADO	RESERVA LEGAL	RESERVA DE REVALUO	RESULTADO ACUMULADO	RESULTADO DEL EJERCICIO	TOTAL DEL PATRIMONIO NETO AL 31/03/2018	TOTAL DEL PATRIMONIO NETO AL 31/03/2017
Saldo al inicio del ejercicio	5.000.000.000	0	5.000.000.000	300.000.000	3.041.280.463	10.110.494.536	334.294.174	18.786.069.173	18.786.069.173
Movimientos subsecuentes									
Transferencias de Resultados	0	0	0	0	0	334.294.174	-334.294.174	0	0
Distribución de Resultados	0	0	0	0	0	-868.256.435	0	-868.256.435	0
Reserva Legal	0	0	0	0	0	0	0	0	0
Reserva de Revalúo	0	0	0	0	366.313.735	0	0	366.313.735	0
Resultado del Ejercicio	0	0	0	0	0	0	643.453.375	643.453.375	0
Saldo al 31/03/2018	5.000.000.000	0	5.000.000.000	300.000.000	3.407.594.198	9.576.532.275	643.453.375	18.927.579.848	18.927.579.848
Saldo al 31/03/2017	5.000.000.000	0	5.000.000.000	300.000.000	3.041.280.463	10.110.494.536	334.294.174	18.786.069.173	18.786.069.173

Las notas y los anexos que se acompañan son parte integrante de los estados financieros


Lic. Guillermo José Canale Frescura
Contador


Cto. Sadiz N. Avalos M.
Síndico


Ing. Daniel Pablo Casal Britos
Vicepresidente


Lic. Rodrigo Sebastián Casal Britos
Presidente




Proyec[®]
S.A.E.


Venda, Alquiler y Repara
Equipos para Obras

ESTADO DE FLUJO DE EFECTIVO
CORRESPONDIENTE AL EJERCICIO FINALIZADO EL 31 DE MARZO DE 2018
Comparativo con el ejercicio anterior
(Expresado en Guaraníes)

	Al 31/03/18	Al 31/03/17
Flujo de efectivo por las actividades operativas		
Ventas Netas (cobro neto)	3.773.957.010	5.106.124.201
Costo de ventas (pago neto)	4.412.099.872	1.107.169.192
Efectivo pagado a empleados	(950.675.665)	(499.716.759)
Efectivo generado (usado) por otras actividades	(5.001.395.400)	(4.463.971.846)
Total de efectivo de las actividades operativas antes de cambios en los activos de operaciones.	2.233.985.817	1.249.604.788
(Aumento) disminución en los activos de operación		
Efecto del IVA	(490.186.056)	(260.285.762)
Fondo anticipados de clientes	0	0
	(490.186.056)	(260.285.762)
Efectivo Neto de actividades de operación antes de impuestos	1.743.799.761	989.319.026
Impuestos	199.666	(12.784.276)
Efectivo Neto por (o usado) en actividades de operación	1.743.999.427	976.534.750
Flujo de efectivo por actividades de inversión		
Compra de propiedad, planta y equipo	(2.375.947.989)	(314.415.647)
Efectivo Neto por (o usado) en actividades de inversión	(2.375.947.989)	(314.415.647)
Flujo de efectivo por actividades de financiamiento		
Aportes de capital	-	-
Préstamos	260.990.122	249.178.458
Dividendos pagados	(62.961.562)	(277.657.820)
Intereses pagados	106.534.338	(329.196.587)
Efectivo Neto por (o usado) en actividades financieras	304.562.898	(357.676.949)
Efectos de las ganancias o pérdidas de cambio en el efectivo y sus equivalentes	0	0
Aumento (o disminución) neto de efectivos y sus equivalentes	(327.385.664)	304.443.154
Efectivo y su equivalente al comienzo del periodo	1.666.216.094	1.065.577.170
Efectivo y su equivalente al cierre del periodo	1.338.830.430	1.370.020.324

Las notas y los anexos que se acompañan son parte integrante de los Estados Financieros.


Lic. Guillermo José Canale Frescura
Contador


Cra. Sadiz N. Avalos M. Ing. Orlando Pablo Casal Britos
Sindico Vicepresidente


Lic. Rodrigo Sebastián Casal Britos
Presidente



Proyec
S.A.E.

Vende, Alquila y Repara
Equipos para Obras

NOTAS A LOS ESTADOS FINANCIEROS AL 31 DE MARZO DE 2018

NOTA 1. CONSIDERACION POR PARTE DE LA ASAMBLEA DE ACCIONISTAS

Los Estados Financieros serán considerados por la Asamblea General Ordinaria de Accionistas de la Sociedad, de acuerdo a lo establecido por los Estatutos Sociales y el artículo 1079 del Código Civil.

NOTA 2. INFORMACION BASICA SOBRE LA ENTIDAD

2.1. Naturaleza Jurídica

Con la denominación de PROYEC SOCIEDAD ANONIMA se constituye, de acuerdo a los Estatutos Sociales que la rige y según las exigencias del Código Civil vigente y por las normas legales y reglamentarias que rigen el funcionamiento de lo que es objeto de su constitución.

PROYEC es una Sociedad, con fines de lucro, de libre adhesión de sus accionistas, dedicada a la construcción civil y vial e industrial.

En fecha 31 de julio de 1998, fue constituida por Escritura Pública Número cuarenta y uno ante la Escribana Pública Micheller Ifigenia Cabrera de Mechetti, en la que se constituye el primer Directorio de la Sociedad inscripta en el Registro de Personas Jurídicas y Asociaciones bajo el N° 343 en fecha 24 de septiembre de 1998, y en el Registro Público de Comercio bajo el N° 542, en fecha 30 de septiembre de 1998.

La Sociedad tiene por objeto:

- a) Realizar reformas; remodelaciones, montaje de edificios prefabricados, estandarizados, con fabricación propia o de terceros. Comprar maquinarias/o equipos para la construcción, o para instalaciones en edificios, realizar en ensamblado total o parcial de estructuras, construcciones de estructuras etc.
- b) Podrá igualmente realizar la explotación fabricación, transformación, alquiler y/o venta de equipos y maquinarias, nuevas o usadas para la construcción u otros usos, con la utilización de materiales adquiridos en plaza o importados, montaje de equipos ensamblados, reparaciones, confecciones de estructuras en general.
- c) Compra-venta de equipos y maquinarias de explotaciones en general, importaciones de materiales de insumo, productos semiacabados, maquinarias y sus piezas y repuestos; equipos e instalaciones para su uso propio o a pedido de terceros. Venta de sus construcciones en los mercados internos o del extranjero y toda clase de actividades relacionadas al ramo, así como toda clase de actividades comerciales, inmobiliarias, industriales, bursátiles, importaciones, exportaciones, fideicomisos, gestiones, mandatos, prestación de servicios, asesoramiento y asistencia, construcciones, además de todo tipo de actos, contrato u operaciones que se relacionen con el objeto de sus actividades sin ninguna limitación.

Son autoridades de PROYEC S.A.E.:

- a) La Asamblea de Accionistas
- a) El Directorio
- a) La Sindicatura

Página 6

La Sociedad tiene plena capacidad jurídica para celebrar toda clase de actos y contratos lícitos permitidos por las leyes pertinentes y estar en juicio como parte actor o demandada, querellante o querellada.

2.2. Base de preparación de los Estados Financieros

Para la preparación y presentación de los estados financieros la Sociedad adopta las siguientes principales políticas de contabilidad, siguiendo los lineamientos generales de las prácticas contables usuales del país y el Plan de Cuentas establecido acorde con el funcionamiento de la Sociedad.

a) Base de preparación de los Estados Financieros

Los estados financieros han sido preparados en base a la moneda oficial del Paraguay; el Guaraní, de acuerdo a criterios de valores históricos. Excepto por lo expresado en los párrafos c) moneda extranjera y d) valuación de los activos fijos, de esta misma nota, no se ha considerado los efectos que las variaciones en el poder adquisitivo de la moneda nacional pudieran tener sobre los rubros que componen la estructura patrimonial.

b) Reconocimiento de Ingresos y Egresos

Son reconocidos contablemente sobre la base del acumulado o devengo, sin considerar que los mismos hayan sido cobrados o pagados.

c) Moneda Extranjera

Los activos y pasivos en moneda extranjera fueron valuados a los tipos de cambio que se encontraban vigentes a la fecha de cierre del Balance General. Al 31 de diciembre de 2017 y 31 de diciembre de 2016, los tipos de cambios utilizados por la Empresa para valorar los mismos era como sigue:

Concepto	31/03/2018		31/03/2017	
	Comprador	Vendedor	Comprador	Vendedor
US\$ 1 = G.	5.542,63	5.553,95	5.634,49	5.641,79

Las diferencias de cambio que se produjeron entre el valor histórico de registración y los valores revaluados, fueron reconocidas como ingresos y/o gastos en el período en que incurrieron.

d) Valuación de los Activos Fijos

Los bienes de uso están registrados de acuerdo a los siguientes criterios:

i. Los valores de origen de los bienes de uso y sus depreciaciones acumuladas existentes al inicio del ejercicio, se encuentran revaluados de acuerdo a lo establecido en la Ley N° 125/91, y la Ley N° 2421/04 considerando los coeficientes de actualización anual suministrados a tal efecto por el Ministerio de Hacienda.

ii. Los bienes incorporados durante el año 2018 y 2017 se hallan registrados por su valor de adquisición y el revalúo y depreciación de los mismos se computa al mes siguiente de su adquisición, sobre la base lineal en los años estimados de vida útil.



iii. Las mejoras o adiciones son capitalizadas, mientras que los gastos de mantenimiento y/o reparaciones que no aumentan el valor de los activos y no prolongan su vida útil, son imputados como gastos en el período en que se originan.

iv. El valor residual de los bienes revaluados considerados en su conjunto, no excede su valor recuperable al cierre del ejercicio.

e) Bienes de Cambio

Las existencias se incorporan como bien de cambio a su costo de adquisición, más todas las erogaciones necesarias hasta poner los mismos en condiciones de utilización económica. La valuación final de las existencias así como el costo de las mercaderías vendidas, se determinan sobre la base del promedio ponderado por el costo histórico de adquisición.

f) Provisiones para Deudores de Dudoso Cobro

La Empresa constituye provisiones para deudores de dudoso cobro conforme a las exigencias establecidas en el Decreto N° 6359/05, Artículo 33.

g) Impuesto a la Renta

El impuesto a la renta que se carga a los resultados del año se basa en la utilidad contable antes de este concepto, ajustada por las partidas que la Ley N° 125/91 y la Ley N° 2421/04 de Adecuación Fiscal incluye o excluye para la determinación de la Renta Neta Imponible a la que se aplicó la tasa del 10%.

h) Reserva legal

La sociedad constituye anualmente una reserva legal equivalente al 5% de la utilidad neta del ejercicio, en cumplimiento a lo establecido en el Artículo 91 de la Ley N° 1034/83, que es realizado El registro es realizado una vez que la asamblea general de accionistas haya aprobado el balance general.

i) Distribución de utilidades.

La distribución de utilidades se realiza una vez que la asamblea general de accionistas haya aprobado los estados financieros, y en el momento y condiciones que la misma establezca, de conformidad con el Artículo 89 de la Ley N° 1034/83.

NOTA 3. INFORMACION SOBRE PRINCIPALES CUENTAS ACTIVAS Y PASIVAS

3.1. DISPONIBILIDADES

El saldo de este rubro al 31 de marzo de 2018 y al 31 de marzo de 2017, está compuesto por las siguientes cuentas:

CUENTAS	31/03/2018	31/03/2017
	G.	G.
Caja	1.300.000	1.000.000
Recaudaciones a depositar	47.692.943	74.767.742
Fondo Fijo	0	11.343.076
Transporte	48.992.943	87.110.818

Página 8





Proyec[®]
S.A.E.

Vende, Alquila y Repara
Equipos para Obras

CUENTAS	31/03/2018	31/03/2017
	G.	G.
Transporte	48.992.943	87.110.818
Fondo Fijo – Requisiciones	922.320	0
Cheques Diferidos	938.703.571	430.920.518
Tarjetas a Cobrar	3.706.620	1.849.840
Banco Nacional de Fomento Cta. Cte.	6.751.500	6.751.500
Banco de la Nación Argentina Cta. Cte.	22.192.868	494.923.483
Banco de la Nación Argentina Ahorro Dólares	2.659.520	20.437.760
Banco Continental Cta. Cte.	266.240.618	152.643.454
Banco Continental Cta. Ahorros	5.011.120	118.668.036
BBVA Cta. Cte.	5.649.988	12.960.247
Visión Banco Cta. Cte.	8.717.141	0
Banco Regional Cta. Cte.	0	0
Banco Itau Cta. Cte.	29.282.225	35.041.903
Banco Itau Cta. Ahorro	0	8.712.785
TOTALES	1.338.830.430	1.370.020.324

3.2. CREDITOS

Este rubro se compone de las siguientes cuentas:

CUENTAS	31/03/2018	31/03/2017
	G.	G.
Cientes	4.441.393.023	2.575.350.329
Cientes con atraso	695.950.120	860.046.083
Cientes en Informconf	202.689.007	0
(Previsión Deudores Incobrables)	-412.839.257	0
TOTALES	4.927.192.893	3.435.396.412

3.3. OTROS CREDITOS

Este rubro se compone de las siguientes cuentas:

CUENTAS	31/03/2018	31/03/2017
	G.	G.
Retención IVA	366.484.736	91.677.390
Adelanto a Empleados	20.210.920	5.339.986
Impuesto al Valor Agregado (10%)	502.748.888	409.329.113
Anticipo – Inmuebles	0	400.000.000
Anticipo a Proveedores del Exterior	368.941.309	792.133.074
Anticipo Proveedores Locales	0	0
Retención Renta	925.052	52.997.204
Prestamos al Personal	2.927.501	17.069.000
Cheques Diferidos		0
Tarjetas a cobrar		0
Anticipo Impuesto a la Renta	479.910.713	0
TOTALES	1.742.149.119	1.768.545.767

3.4. BIENES DE CAMBIO

Este rubro se compone de las siguientes cuentas:

el Página 9



Proyec
S.A.E.

Vende, Alquila y Repara
Equipos para Obras

CUENTAS	31/03/2018	31/03/2017
	G.	G.
Materia Prima	2.364.786	40.214.077
Insumos	335.360.184	345.318.398
Importaciones en curso	131.818.182	0
Repuestos de Equipos	6.611.240.397	5.553.395.316
Accesorios de Equipos	186.285.235	163.295.329
Equipos de Apuntalamiento	64.052.554	29.468.645
Equipos de Bombas para Desagote	271.988.946	450.804.459
Equipos de Compactación de Terreno y Pav.	756.858.823	1.433.161.991
Equipos de Demolición	414.806.285	871.308.088
Equipos de Cortes	193.324.650	239.124.210
Equipos de Estructura Metálica	131.091.355	77.756.875
Equipos Generador de Electricidad	654.746.610	381.408.451
Equipos Artículos de Iluminación	961.400	52.088.964
Equipos de Limpieza	223.823.102	107.767.475
Equipos de Metalúrgica	3.800.000	0
Equipos Mezcladora de Concreto	52.768.448	15.812.070
Equipos de Perforación	44.591.323	38.079.731
Equipos de Seguridad	2.763.813	5.389.875
Equipos de Terminación de Pav. en Concreto	158.258.005	125.088.962
Equipos de Transporte Vertical	2.971.300	80.452.551
Equipos de Unidad Hidráulica	167.537.633	685.001.480
Equipos de Vibrado de Concreto	75.623.259	54.061.575
Equipos de Transporte Horizontal	0	76.455.549
Equipos Sist.de Fijación	0	18.120.494
Componentes	736.884.260	619.223.901
Movimiento de Suelo	300.713.814	195.872.969
Elaboración de armadura	229.475.228	228.585.722
Motores	89.804.257	99.657.642
Repuestos usados	13.837.383	13.760.058
Equipo Planta Asfáltica	0	2.341.243.896
Tratamiento de Superficies	273.055.843	181.044.759
Equipo Sistema de Nivelación	750.981.229	197.606.898
Equip. Terminadora de Asfalto	0	1.847.805.320
Equipo Prensadora Hidráulica	17.743.456	17.743.456
Equipo Neumáticos	319.724.673	352.248.274
Equipo Elevación de Personas	77.481.252	154.962.503
Combustibles	32.830	0
Equipo Aire Comprimido	263.983.117	0
Equipo Trituración	7.888.724.850	0
TOTALES	21.449.478.481	17.093.329.963

3.5. OTROS ACTIVOS

Este rubro se compone de las siguientes cuentas:

CUENTAS	31/03/2018	31/03/2017
Garantía de Alquiler	19.557.315	19.557.315
Seguros a Vencer	31.964.393	27.846.909
Intereses Deuda Ammann a vencer	246.787.633	141.777.382
Intereses a Vencer por Bonos - Corto Plazo	241.532.878	484.828.767
Transporte	539.842.219	674.010.373

Página 10



Proyec[®]
S.A.E.

Vende, Alquila y Repara
Equipos para Obras

CUENTAS	31/03/2018	31/03/2017
Transporte	539.842.219	674.010.373
Intereses a Vencer Bco.Nacion - Corto Plazo	10.304.877	0
Intereses a Vencer Ptmo. Bco.Continental - Corto Plazo	113.310.363	0
Intereses a Vencer Ptmo. Caja Mutual - Corto Plazo	9.447.149	24.085.110
Intereses a Vencer Ptmo. Caja Mutual - Largo Plazo	474.741	15.515.593
Intereses a Vencer Ptmo. Bco.Continental - Largo Plazo	91.570.982	0
Intereses a Vencer Bonos - Largo Plazo	0	320.868.493
TOTALES	764.950.331	1.034.479.569

3.6. CREDITOS NO CORRIENTES

Este rubro se compone de las siguientes cuentas:

CUENTAS	31/03/2018 G.	31/03/2017 G.
Clientes Atrasados	0	0
Clientes en Informconf	0	200.560.455
Clientes con Abogados	324.141.004	324.141.004
(Previsión Deudores Incobrables)	-324.141.004	-385.838.991
TOTALES	0	138.862.468

3.7. INVERSIONES NO CORRIENTES

Este rubro se compone de las siguientes cuentas:

CUENTAS	31/03/2018 G.	31/03/2017 G.
Acciones en Otras Empresas	0	0
TOTALES	0	0

3.8. BIENES DE USO

Este rubro se compone de las siguientes cuentas:

CUENTAS	31/03/2018 G.	31/03/2017 G.
Inmuebles	5.223.366.321	4.293.963.126
Dep. Acumulada mejoras en Construcciones / Inmuebles	-570.308.410	-495.669.801
Instalaciones	832.025.479	800.918.527
Dep. Acumulada de Instalaciones	-218.049.182	-132.068.855
Rodados	2.323.871.869	2.329.414.920
Dep. Acumulada Rodados	-914.867.827	-1.018.591.995
Equipos de informática	478.869.445	465.024.159
Dep. Acumulada Equipos de Informática	-460.676.175	-416.439.509
Muebles y Equipos de Oficina	385.328.248	385.328.248
Dep. Acumulada Muebles y Útiles	-279.338.965	-233.850.070
Apuntalamiento	463.294.932	457.844.597
Dep. Acumulada Apuntalamiento	-385.464.414	-337.101.706
Bombas para Desagote	65.962.622	54.756.765
Dep. Acumulada Bombas para Desagote	-32.806.273	-26.468.903
Cercados	10.129.093	9.939.867
Dep. Acumulada Cercados	-6.843.193	-5.747.893
Compact. de Terrenos y Pavimentos	935.775.443	1.146.464.619
Dep. Acum. Compact. de Terrenos y Pav.	-535.581.011	-632.286.049
Demolición	346.802.193	349.418.375
Transporte	7.661.490.195	6.994.848.422

Página 11



Proyec[®]
S.A.E.

Vende, Alquila y Repara
Equipos para Obras

CUENTAS	31/03/2018	31/03/2017
	G.	G.
Transporte	7.661.490.195	6.994.848.422
Dep. Acumulada Demolición	-251.852.019	-218.192.200
Cortes	53.423.474	41.748.399
Dep. Acumulada Cortes	-26.199.568	-21.687.897
Escaleras	12.597.544	12.475.611
Dep. Acumulada Escaleras	-10.907.795	-9.774.398
Estructuras Metálicas	1.927.005.148	1.898.005.225
Dep. Acumulada Estructuras Metálicas	-1.405.970.576	-1.255.661.260
Generador de Electricidad	241.855.992	38.597.736
Dep. Acum. Generador de Electricidad	-26.824.375	-22.579.121
Iluminación	3.040.298	15.607.764
Dep. Acumulada Iluminación	-3.017.059	-8.935.340
Limpieza	46.534.372	45.706.936
Dep. Acumulada de Limpieza	-32.766.223	-27.376.506
Metalúrgica	13.258.065	12.913.748
Dep. Acumulada Metalúrgica	-6.624.194	-5.285.975
Mezcladora de Concreto	40.727.450	32.631.586
Dep. Acum. Mezcladora de Concreto	-16.912.634	-13.311.139
Perforación	39.635.076	38.857.870
Dep. Acumulada Perforación	-25.528.634	-21.640.252
Prensador	11.878.747	11.812.136
Dep. Acumulada Prensador	-11.878.747	-10.336.477
Seguridad	4.890.839	4.761.742
Dep. Acumulada Seguridad	-2.400.000	-1.901.834
Terminación de Pavim. de Concreto	84.109.652	82.730.088
Dep. Acum. Terminación Pavim de Concreto	-59.343.765	-52.168.163
Transporte Vertical	44.224.680	43.354.225
Dep. Acum. Transporte Vertical	-28.937.303	-24.070.788
Unidad Hidráulica	438.359.238	430.084.739
Dep. Acumulada Unidad Hidráulica	-291.460.072	-246.777.290
Vibrado de Concreto	24.717.013	30.944.310
Dep. Acumulada Vibrado de Concreto	-14.998.010	-18.649.571
Movimiento de Suelos	837.586.515	496.580.967
Dep. Acumulada Movimiento de Suelo	-285.035.906	-224.688.261
Transporte Horizontal	29.198.821	29.050.958
Dep. Acumulada Transporte Horizontal	-26.849.046	-25.775.334
Sistemas de Fijación	2.674.630	2.613.407
Dep. Acumulada Sistemas de Fijación	-1.517.406	-1.257.137
Kit de Equipos	698.003	679.749
Dep. Acumulada Kit de Equipos	-345.799	-275.358
Elaboración de Armadura	56.004.352	54.496.884
Dep. Acumulada Elaboración de Armadura	-26.918.632	-21.101.488
Motores	10.036.348	9.766.200
Dep. Acumulada Motores	-4.823.996	-3.781.525
Útiles y enseres	372.852	323.900
Dep. Acumulada Útiles y Enseres	-412.635	-332.481
Herramientas de Taller	325.379.916	317.417.348
Dep. Acumulada Herramientas de Taller	-170.794.086	-141.019.854
Equipos y Maquinarias – Sucursal	6.636.504	6.404.354
Transporte	9.184.017.244	8.275.954.855

Página 12



Proyec[®]
S.A.E.

Vende, Alquila y Repara
Equipos para Obras

CUENTAS	31/03/2018	31/03/2017
Transporte	9.184.017.244	8.275.954.855
Depreciación Acumulada	-1.933.341	-1.261.461
Muebles y Útiles	7.896.415	0
Muebles y Equipos de Oficina - Sucursal	154.066.470	148.471.572
Equipos y Sist.de Informática - Sucursal	40.509.662	39.254.240
Útiles y Enseres - Sucursal	505.719	488.029
Equipo Terminadora de Asfalto	2.190.195.117	0
Equipo Aire Comprimido	65.995.779	0
Equipo Elevación de Personas	77.481.251	0
Palco Oficial Estadio Cerro Porteño	200.802.000	200.802.000
TOTALES	11.919.536.316	8.663.709.235

3.9. INTANGIBLES

Este rubro se compone de las siguientes cuentas:

CUENTAS	31/03/2018 G.	31/03/2017 G.
Desarrollo de sistema Informático	184.762.858	184.762.858
Amortización Acumulada, Sist. Informático	-192.998.099	-188.361.484
Licencias Informáticas	13.148.522	13.148.522
TOTALES	4.913.281	9.549.896

3.10. DEUDAS COMERCIALES

Este rubro se compone de las siguientes cuentas:

CUENTAS	31/03/2018 G.	31/03/2017 G.
Proveedores Locales	1.221.783.881	959.048.818
Proveedores del Exterior	15.132.034.114	7.813.809.343
Anticipo de Clientes	1.827.028.795	11.909.837
TOTALES	18.180.846.790	8.784.767.798

3.11. DEUDAS FINANCIERAS

Este rubro se compone de las siguientes cuentas:

CUENTAS	31/03/2018 G.	31/03/2017 G.
Corto Plazo		
Tarjetas de Crédito a Pagar	0	26.604.599
Banco de la Nación Argentina - Capital	609.000.000	243.800.000
Caja Mutual - Corto Plazo	115.960.651	280.885.897
Banco Continental - Corto Plazo	857.483.297	0
Bonos-Bolsa de Val. & Prod. de Asunción S.A. - Capital	1.950.000.000	1.950.000.000
Banco de la Nación Argentina - Intereses	18.019.726	9.812.589
Caja Mutual - Intereses	9.447.149	0
Prestamo Caja Mutual - Intereses	120.368.395	24.085.110
Bonos - Intereses a Pagar	241.532.877	484.828.767
Total Corto Plazo	3.921.810.095	3.020.016.962
Largo Plazo		
Bonos-Bolsa de Val. & Prod. de Asunción S.A. - Capital	0	1.950.000.000
Bonos-Bolsa de Val. & Prod. de Asunción S.A. - Intereses	0	320.868.493
Préstamo Caja Mutual	27.393.659	15.515.593
Préstamo Banco Continental	705.321.354	0
Préstamo Caja Mutual - Intereses	474.741	0
Préstamo Continental - Intereses	91.570.982	0
Total Largo Plazo	824.760.736	2.286.384.086

Página 13

(*) Por Resolución CNV N° 69E/13, del 26/11/2013, de la Comisión Nacional de Valores y Resolución N° 1224/13, del 03/12/2013, de la Bolsa de Valores & Productos de Asunción S.A. (BVPASA), se registra y habilita el Programa de Emisión Global de Bonos de Proyec S.A., para ser negociados a través de las ruedas de negociación de la BVPASA, vía Sistema Electrónico de Negociación, cuyas características son las siguientes:

Monto de la Emisión Global: Gs. 4.000.000.000 (Guaraníes Cuatro Mil Millones)

Moneda: Guaraníes

Corte Mínimo: Gs. 1.000.000 (Guaraníes Un Millón)

Plazo de Vencimiento: De 365 a 1825 días

Garantía: A sola firma

Destino de los Fondos: Los recursos serán destinados para la ampliación y remodelación edilicia, local Casa Central: Gs. 600.000.000 – 15%; Apertura de Sucursal, acondicionamiento y equipamiento de local alquilado: Gs. 520.000.000 – 13%; Adquisición de vehículos para reparto y operativa de área técnica para Sucursal: Gs. 240.000.000 – 6%; Acondicionamiento de local Sauce, depósitos y oficinas Proyec S.A.: Gs. 240.000.000 – 6%; Adquisición de maquinarias viales destinadas a alquiler: Gs. 1.480.000.000 – 37%; Adquisición de maquinarias de pequeño y mediano porte destinadas a alquiler: Gs. 920.000.000 – 23%.

Rescate Anticipado: No se prevén rescates anticipados

3.12. DEUDAS FISCALES

Este rubro se compone de las siguientes cuentas:

CUENTAS	31/03/2018 G.	31/03/2017 G.
Impuesto a la Renta a Pagar	78.727.223	418.825.016
Retención de Impuestos	4.966.480	1.824.641
TOTALES	83.693.703	420.649.657

3.13. DEUDAS SOCIALES

Este rubro se compone de las siguientes cuentas:

CUENTAS	31/03/2018 G.	31/03/2017 G.
Instituto de Previsión Social	46.446.595	49.846.789
Aguinaldo a Pagar	41.547.212	40.924.088
Remuneración Personal Superior	35.000.000	35.000.000
Sueldos y Jornales a Pagar	85.365.872	90.235.081
TOTALES	208.359.679	216.005.958

[Handwritten signature and initials]

NOTA 4. OPERACIONES CON SOCIEDADES VINCULADAS

En fecha 22/10/2012, la sociedad ha firmado un acuerdo de consorcio con la empresa Energy Management International S.A. (EMI S.A.), denominado "PROEMI", con el objeto de unir sus recursos y esfuerzos para la adquisición de equipos, herramientas y maquinarias para construcción, industria, obras y eventos públicos, que ya tiene importado en la actualidad la empresa EMI S.A. y los futuros que sean necesarios y se acuerden importar a través de la misma, y que Proyec S.A. comercialice dichas mercancías con el apoyo técnico-comercial de EMI S.A., haciendo así de Proyec S.A. una empresa con nuevas prestaciones y posibilidad de ofertar mayor variedad y cantidad de productos en el Paraguay.

Aporte de las Partes: Las partes del Consorcio hicieron los siguientes aportes: Proyec S.A. aporta instalaciones, servicio técnico, departamento comercial, marca, cartera de clientes, posicionamiento en el mercado y experiencia; EMI S.A. aporta Instalaciones, equipos en existencia, experiencia. Los aportes de cada parte se consideran equivalentes en valor y las partes tienen la misma participación en los Activos aportados, los cuales a efectos de capital inicial operativo son valorados en conjunto en Guaraníes un millón.


El 13/08/13 el acuerdo fue cancelado por las partes, no habiendo registrado operaciones en el año.

NOTA 5. CONTINGENCIAS Y COMPROMISOS


Al 31 de marzo de 2018 no existen situaciones contingentes, ni reclamos en la generación de obligaciones para la Sociedad adicionales a las que se presentan en estos estados financieros.

NOTA 6. HECHOS POSTERIORES


Entre la fecha de cierre del ejercicio y la fecha de preparación de estos estados financieros, no han ocurrido hechos significativos de carácter financiero o de otra índole que afecten la situación patrimonial o financiera o los resultados de la Sociedad al 31 de marzo de 2018.




Lic. Guillermo J. Canale Frescura
Contador



Cra. Sadiz N. Avalos M.
Síndico



Ing. Orlando P. Casal Britos
Vicepresidente



Lic. Rodrigo S. Casal Britos
Presidente

BALANCE GENERAL AL 31 DE MARZO DE 2018

COMPARATIVO CON EL AÑO ANTERIOR

(Expresado en guaraníes)

PROPIEDAD, PLANTA Y EQUIPO

ANEXO A

Cuentas	VALORES DE ORIGEN					AMORTIZACIONES				Neto Resultante
	Inicio del Periodo	Altas del Periodo	Bajas del Periodo	Revaluo del Periodo	Cierre del Periodo	Acumuladas Inicio Periodo	Altas del Periodo	Bajas del Periodo	Acumuladas cierre Periodo	
Muebles y Utiles	547.291.133				547.291.133	279.338.965			279.338.965	267.952.168
Rodados	2.323.871.859				2.323.871.859	914.867.827			914.867.827	1.409.004.042
Maquinarias Herram.	6.241.494.662	2.168.614.445			8.410.109.107	3.740.186.083			3.740.186.083	4.669.923.024
Inmuebles	5.223.366.321				5.223.366.321	524.656.404			524.656.404	4.698.709.917
Equipos Informatica	512.892.563	6.486.544			519.379.107	460.676.175			460.676.175	58.702.932
Utiles y enseres	833.571	45.000			878.571	412.635			412.635	465.936
Instalaciones	832.025.479				832.025.479	218.049.182			218.049.182	613.975.297
Palco Estadio Cerro Porteño	200.802.000				200.802.000	0			0	200.802.000
Totales al 31/03/2018	15.882.577.598	2.175.145.889	0	0	18.057.723.587	6.138.187.271	0	0	6.138.187.271	11.919.536.316
Totales al 31/03/2017	14.029.391.236	310.263.690	0	0	14.339.654.926	5.675.945.691	0	0	5.675.945.691	8.663.709.235

Las notas y los anexos que se acompañan son parte integrante de los Estados Financieros.

Lic. Guillermo José Canale Frescura
Contador

Cra. Sadiz N. Avalos M.
Sindico

Ing. Orlando Pablo Casal Britos
Vicepresidente

Lic. Rodrigo Salvador Casal Britos
Presidente

BALANCE GENERAL AL 31 DE MARZO DE 2018

COMPARATIVO CON EL AÑO ANTERIOR


(Expresado en guaraníes)


ACTIVOS INTANGIBLES


ANEXO B

CUENTAS	VALORES DE ORIGEN			AMORTIZACIONES				NETO RESULTANTE	
	AL INICIO DEL PERIODO	AUMENTOS	DISMINUCION	AL CIERRE DEL PERIODO	ACUMULADA AL INICIO DEL PERIODO	DEL PERIODO	BAJAS		ACUMULADAS CIERRE DEL PERIODO
Desarrollo de Sistema Informático	184.762.858	0	0	184.762.858	179.364.919	0	0	179.364.919	5.397.939
Licencias Informáticas	13.148.522	0	0	13.148.522	13.633.160	0	0	13.633.160	-484.638
TOTAL AL 31/03/2018	197.911.380	0	0	197.911.380	192.998.079	0	0	192.998.079	4.913.301
TOTAL AL 31/03/2017	197.911.380	0	0	197.911.380	188.361.484			188.361.484	9.549.896

Las notas y los anexos que se acompañan son parte integrante de los Estados Financieros.


Lic. Guillermo José Canale Frescura
Contador


Cra. Sadiz N. Avalos M.
Síndico


Ing. Orlando Pablo Gajal Britos
Vicepresidente


Lic. Rodrigo Sebastián Gajal Britos
Presidente

BALANCE GENERAL AL 31 DE MARZO DE 2018

COMPARATIVO CON EL AÑO ANTERIOR

(Expresado en guaraníes)

**INVERSIONES, ACCIONES, DEBENTURES Y OTROS TITULOS EMITIDOS EN SERIE
PARTICIPACION EN OTRAS SOCIEDADES**

ANEXO C

Denominación y características de los valores Emisor	Clase	Valor Nominal Unitario	Cantidad	Valor Nominal Total	Valor Patrimonial Proporcional	Valor de Libros	Valor de Cotización	Información sobre el Emisor				
								% de Participación	Actividad Principal	Capital	Según Último Balance	
											Resultado	Patrim. Neto
Inversiones Temporarias												
Totales al 31/03/2018												
Totales al 31/03/2017												
Inversiones Permanentes												
Totales al 31/03/2018	-	-	0	0	-	0	-	0%	-	0	-	0
Totales al 31/03/2017	-	-	0	0	-	0	-	0%	-	0	-	0

Las notas y cuadros que se acompañan son parte integrante de los estados financieros.

Lic. Guillermo José Canale Frescura
Contador

Cra. Sediz N. Avalos M.
Síndico

Ing. Domingo Pablo Casal Sribos
Vicepresidente

Lic. Rodrigo Sebastián Casal Basso
Presidente





Proyec
S.A.E.

Vende, Alquila y Repara
Equipos para Obras

BALANCE GENERAL AL 31 DE MARZO DE 2018

COMPARATIVO CON EL AÑO ANTERIOR

(Expresado en guaraníes)

OTRAS INVERSIONES

ANEXO D

CUENTAS	VALOR DE COSTO	AMORTIZACION	VALOR DE COTIZACION	VALOR REGISTRADO AÑO ACTUAL	VALOR REGISTRADO AÑO ANTERIOR	VALOR REGISTRADO AÑO ANTERIOR
INVERSIONES CORRIENTES (DETALLAR)						
SUBTOTAL	0	0	0	0	0	0
NO APLICABLE						
INVERSIONES NO CORRIENTES (DETALLAR)						
SUBTOTAL	0	0	0	0	0	0
Totales al 31/03/2018	0	0	0	0	0	0
Totales al 31/03/2017	0	0	0	0	0	0

Las notas y cuadros que se acompañan son parte integrante de los estados financieros.


Lic. Guillermo José Canale Frescura
Contador


Cra. Sadiz N. Avalos M.
Síndico


Ing. Orlando Pablo Casal Britos
Vicepresidente


Lic. Rodrigo Sebastián Casal Britos
Presidente



Proyec
S.A.E.

Vende, Alquila y Repara
Equipos para Obras

BALANCE GENERAL AL 31 DE MARZO DE 2018

COMPARATIVO CON EL AÑO ANTERIOR

(Expresado en guaraníes)

PREVISIONES

ANEXO E

RUBROS	SALDOS CIERRE AL INICIO	AUMENTOS	BAJAS	SALDOS AL 31/03/2018	SALDOS AL 31/03/2017
DEDUCIDAS DEL ACTIVO					
Incobrables	736.980.261			736.980.261	114.035.608
Obsolescencia de Mercaderías	0			0	0
Fondo Averías de Mercaderías	0			0	0
TOTAL	736.980.261	0	0	736.980.261	114.035.608
INCLUIDAS EN EL PASIVO					
	0	0	0	0	0
TOTAL	0	0	0	0	0

Las notas y cuadros que se acompañan son parte integrante de los estados financieros.

Lic. Guillermo José Canale Prescura
Contador

Cra. Sadiz N. Avalos M.
Síndico

Ing. Orlando Pablo Casal Britos
Vicepresidente

Lic. Rodrigo Sebastián Casal Britos
Presidente



Proyec
S.A.E.

Vende, Alquila y Repara
Equipos para Obras

BALANCE GENERAL AL 31 DE MARZO DE 2018

COMPARATIVO CON EL AÑO ANTERIOR

(Expresado en guaraníes)

COSTO DE MERCADERÍAS O PRODUCTOS VENDIDOS O SERVICIOS PRESTADOS

(En miles de guaraníes)

ANEXO F

DETALLES	SALDOS AL 31/03/2018		SALDOS AL 31/03/2017	
1- COSTO DE MERCADERÍAS O PRODUCTOS VENDIDOS				
Existencias al Comienzo del Periodo				
Mercaderías de reventa	17.547.444.630		13.675.506.634	
Productos Terminado	0		0	
Productos en proceso	0		0	
Materia primas y materiales	0		0	
Otros	0		0	
		17.547.444.630		13.675.506.634
Compras y Costos de Producción del Ejercicio				
Compras	4.708.005.901		5.334.525.070	
Costo de Producción	0			
		4.708.005.901		5.334.525.070
Existencia al cierre del ejercicio				
Mercaderías de reventa	21.449.478.481		17.093.329.963	
Productos terminados	0		0	
Productos en proceso	0		0	
Materia prima y materiales	0		0	
Otros	0		0	
		21.449.478.481		17.093.329.963
2- COSTO DE SERVICIOS PRESTADOS				
Costo de Mercaderías o Productos Vendidos y servicios prestados		805.972.050		1.916.701.741

Las notas y cuadros que se acompañan son parte integrante de los estados financieros.

Lic. Guillermo José Canale Frescura
Contador

Cra. Sadiz M. Avalos M.
Sindico

Ing. Orlando Pablo Casal Britos
Vicepresidente

Lic. Rodrigo Sebastian Casal Britos
Presidente



Proyec[®]
S.A.E.

Vende, Alquila y Repara
Equipos para Obras

BALANCE GENERAL AL 31 DE MARZO DE 2018

COMPARATIVO CON EL AÑO ANTERIOR

(Expresado en guaraníes)


ACTIVOS Y PASIVOS EN MONEDA EXTRANJERA

ANEXO G

DETALLE	MONEDA EXTRANJERA		CAMBIO VIGENTE	MONEDA LOCAL	
	CLASE	MONTO		31/03/2018	31/03/2017
ACTIVO					
ACTIVO CORRIENTE					
DISPONIBILIDADES					
Banco de la Nación Argentina	US\$	479,83	5.542,63	2.659.520	20.437.760
Total del Activo Corriente	US\$	479,83	5.542,63	2.659.520	20.437.760
Total del Activo		479,83	5.542,63	2.659.520	20.437.760
PASIVO					
Deudas Comerciales					
Proveedores del Exterior M/E	US\$	2.724.553,54	5.553,95	15.132.034.114	7.813.809.343
Total del Pasivo		2.724.553,54	5.553,95	15.132.034.114	7.813.809.343

Las notas y cuadros que se acompañan son parte integrante de los estados financieros.


Lic. Guillermo José Canale Fréscura
Contador


Cra. Sadiz N. Avalos M.
Síndico


Ing. Orlando Pablo Cazar Britos
Vicepresidente


Lic. Rodrigo Sebastián Cazar Britos
Presidente



Proyec
S.A.E.

Vende, Alquila y Repara
Equipos para Obras

BALANCE GENERAL AL 31 DE MARZO DE 2018

COMPARATIVO CON EL AÑO ANTERIOR

(Expresado en guaraníes)

INFORMACION REQUERIDA SOBRE COSTOS Y GASTOS

ANEXO H

Rubros	Gastos de Comercialización	Gastos de Administración	Otros Gastos	Gastos Financieros	Total al 31/03/2018	Total al 31/03/2017
Publicidad y Propaganda	14.707.361				14.707.361	56.997.482
Descuentos y Bonificaciones					0	229.589.114
Comisiones Pagadas					0	0
Fletes y Encargos		16.026.985			16.026.985	19.038.080
Combustibles y Lubricantes		58.836.645			58.836.645	58.479.454
Gastos de personal		871.150.239			871.150.239	679.340.414
Suscripciones		7.982.363			7.982.363	6.608.291
Capacitación al Personal					0	0
Alquileres Pagados		216.914.286			216.914.286	144.601.521
Telefonía y Comunicaciones		18.829.423			18.829.423	22.807.050
Energía Eléctrica		18.837.636			18.837.636	14.903.641
Agua y Limpieza		5.129.150			5.129.150	5.914.642
Remuneración al Personal Superior					0	190.909.092
Papelaría y Útiles		9.022.661			9.022.661	23.700.411
Gastos de Botiquín		736.846			736.846	405.370
Mantenimiento y Reparaciones de B. Uso		30.559.789			30.559.789	117.582.842
Uniformes		4.451.871			4.451.871	8.353.453
Movilidad y Viático		25.025.731			25.025.731	30.956.256
Seguros Pagados		19.088.364			19.088.364	19.182.727
Donaciones y Contribuciones		210.000			210.000	210.000
Honorarios Profesionales y Serv. de Terceros		132.528.591			132.528.591	250.620.273
Depreciación del Ejercicio					0	0
Representación		363.636			363.636	10.868.508
Gastos de Escribanía		990.000			990.000	8.819.216
Créditos Incoobrables					0	0
Seguridad		14.158.470			14.158.470	6.605.448
Gastos de Asamblea		154.545			154.545	145.455
Cafetería y Refrigerio		24.315.850			24.315.850	5.461.106
Gastos de Instalación		1.227.273			1.227.273	1.494.648
Amortización Sistema Informático		13.933.501			13.933.501	0
Gastos Judiciales					0	0
Patentes y Tasas		27.314.650			27.314.650	24.002.500
Impuesto a la Renta		78.727.223			78.727.223	73.933.711
Impuestos Inmobiliario		13.838.800			13.838.800	13.419.700
IVA Gasto		60.752			60.752	150.866
Otros Tributos					0	0
Multas y Recargos		5.351.489			5.351.489	100.000
Intereses Pagados				56.780.338	56.780.338	6.477.187
Diferencia de Cambio		71.427.251			71.427.251	39.180.738
Comisiones Tarjetas de Crédito				2.629.894	2.629.894	1.794.726
Gastos Bancarios				44.135.411	44.135.411	23.098.310
Intereses Pagados s/Bonos Emitidos				79.335.615	79.335.615	158.671.233
Impuestos y Tasas					0	0
Gastos Varios					0	0
Movilidad y Viático (ND)		4.120.000			4.120.000	0
Donaciones y Contribuciones (ND)					0	0
Representación (ND)					0	0
Regalos Empresariales					0	0
Retribución al Personal Superior (ND)					0	0
Otros (ND)		55.620.143			55.620.143	132.994.832
Intereses s/ deuda Ammann				80.918.770	80.918.770	0
Gastos de herramientas - uso taller		6.227.292			6.227.292	11.407.610
Totales al 31/03/2018	14.707.361	1.753.148.435	0	262.800.028	2.030.655.824	
Totales al 31/03/2017	286.586.596	1.788.083.191	133.094.832	190.011.458		2.397.776.077

Las notas y cuadros que se acompañan son parte integrante de los estados financieros.

Lic. Guillermo José Canale Frescura
Contador

Cra. Sadiz N. Avalos M.
Síndico

Ing. Orlando Pablo Casal Britos
Vicepresidente

Lic. Rodrigo Sebastián Casal Britos
Presidente



Proyec[®]
S.A.E.

Vende, Alquila y Repara
Equipos para Obras

BALANCE GENERAL AL 31 DE MARZO DEL 2018

COMPARATIVO CON EL AÑO ANTERIOR

(Expresado en guaraníes)

DATOS ESTADISTICOS

ANEXO I

INDICADORES OPERATIVOS	Acumulado al fin del ejercicio	
	31/03/2018	31/03/2017
Volumen de Producción	-	-
Volumen de Ventas	2.730.127.567	4.557.518.989
Cantidad de Empleados y Obreros	61	66
Consumo de Energia	16.837.636	14.903.641
Cantidad de Sucursales	2	2

Las notas y cuadros que se acompañan son parte integrante de los estados financieros.


Lic. Guillermo José Espinal Prescura
Contador


Cta. Sadiz N. Avalos M.
Síndico


Ing. Orlando Pablo Cruzal Batos
Vicepresidente


Lic. Rodrigo Sebastian Cruzal Britos
Presidente



Proyec
S.A.E.

Vende, Alquila y Repara
Equipos para Obras

BALANCE GENERAL AL 31 DE MARZO DE 2018
COMPARATIVO CON EL AÑO ANTERIOR
(Expresado en guaraníes)

INDICES ECONOMICO - FINANCIERO


ANEXO J

INDICES	Acumulado al Fin del Ejercicio	
	31/03/2018	31/03/2017
Liquidez (1)	1,35	1,96
Endeudamiento (2)	1,23	0,78
Rentabilidad (3)	7,90	2,21


1) <u>Activo Corriente</u> Pasivo Corriente	2) <u>Total del Pasivo</u> Patrimonio Neto	3) <u>Result. antes imp. a la Renta</u> Patrimonio Neto Excluido el Resultado del ejercicio
--	---	--

Las notas y cuadros que se acompañan son parte integrante de los estados financieros.


Lic. Guillermo José Canale Fracura
Contador


Cra. Sadiz N. Avalos M.
Síndico


Ing. Orlando Pablo Cazal Britos
Vicepresidente


Lic. Rodrigo Sebastián Cazal Britos
Presidente

INFORME DEL SÍNDICO

Al Señor Presidente y Miembros del Directorio de PROYEC S.A.E.:

De conformidad con las disposiciones legales, he examinado el Estado de Situación Patrimonial de PROYEC S.A.E.
y el correspondiente Estado de Resultados e Informes complementarios al 31/03/2018.

La revisión consistió principalmente en entender el sistema para la elaboración de los Estados Contables, aplicación de procedimientos de revisión analítica y realización de investigaciones con el personal responsable de las cuestiones financieras y contables.

Dentro del alcance del trabajo, no he tomado conocimiento de ninguna modificación importante que deba hacerse a los Estados Contables adjuntos para que estén de conformidad con los principios de contabilidad generalmente aceptados.

Asunción, 25 de abril de 2018


Cra. Sadiz N. Avalos M.
Síndico



ACTA N° 05/18

En la Ciudad de Asunción, a los 30 días del mes de abril del año dos mil dieciocho, siendo las 16:30 horas se reúnen los miembros del Directorio de PROYEC S.A.E., en su local social de la calle López de Filippis c/ Battilana de ésta Ciudad, hallándose presentes los Señores Lic. Rodrigo Cazal Britos, Ing. Orlando Cazal Britos y Arq. Osvaldo Cazal Faitini, bajo la presidencia del primero de los nombrados, a objeto de deliberar sobre el siguiente:

ORDEN DEL DÍA

- 1) Aprobación de la documentación correspondiente al ejercicio cerrado al 31 de marzo de 2018, que la sociedad presentará a la Comisión Nacional de Valores y a la Bolsa de Valores y Productos de Asunción S.A., según lo dispuesto en la Resolución N° 5/92 Art. 4 literal A.

Los miembros del Directorio al realizar la revisión de los informes de la sociedad, recibidos con anterioridad a la fecha de la presente reunión, resuelven aprobarlos por unanimidad.


Por tanto, sin otro punto que tratar y dada la conformidad de todos los presentes con la decisión adoptada, se suscribe la presente Acta dando por finalizada la sesión, siendo las 17:30 horas.



Osvaldo P. Cazal Faitini
Director Titular



Ing. Orlando P. Cazal Britos
Vicepresidente



Lic. Rodrigo S. Cazal Britos
Presidente