





BALANCE GENERAL

AL 31 DE MARZO DEL 2013 Y 2012
EXPRESADO EN GUARANIES

ACTIVO	31.03.13	31.03.12
ACTIVO CORRIENTE		
Disponibilidades (Nota 3) Caja y Bancos	3.056.194.867	4.183.189.946
	<u>3.056.194.867</u>	<u>4.183.189.946</u>
Créditos (Nota 4) Créditos por Ventas	38.801.074.168	25.390.403.869
Previsión para Créditos Incobrables	(2.938.128.498)	(2.506.892.230)
Otros Créditos	1.202.926.393	1.875.019.492
	<u>37.065.872.063</u>	<u>24.758.531.131</u>
Bienes de Cambio (Nota 5) Mercaderías	63.787.930.353	60.437.133.275
Previsión para Mercaderías Obsoletas	(2.274.045.306)	(2.210.205.059)
	<u>61.513.885.047</u>	<u>58.226.928.216</u>
Total Activo Corriente	<u>101.635.951.977</u>	<u>87.168.649.293</u>
ACTIVO NO CORRIENTE		
Créditos (Nota 4) Créditos por Ventas	2.557.463.278	2.519.964.265
Previsión para Créditos Incobrables	(1.036.608.898)	(1.012.843.740)
Otros Créditos	471.137.910	387.502.098
	<u>1.991.992.290</u>	<u>1.894.622.623</u>
Bienes Intangibles (Anexo B) Licencias y Software Computación	176.016.563	202.037.900
	<u>176.016.563</u>	<u>202.037.900</u>
Bienes de Uso Activo Fijo (Anexo A)	39.238.805.013	36.026.546.202
Depreciaciones Acumuladas (Anexo A)	(11.796.648.436)	(9.379.988.407)
	<u>27.442.156.577</u>	<u>26.646.557.795</u>
Total Activo no Corriente	<u>29.610.165.430</u>	<u>28.743.218.318</u>
TOTAL ACTIVO	<u>131.246.117.407</u>	<u>115.911.867.611</u>

Las notas y cuadros que se acompañan son parte integrante de los estados contables.


Arnold Klassen
Presidente


Lic. Blas Fernandez Vera
Contador
RUC N° 333.675-1



Ronald Duerksen
Síndico




BALANCE GENERAL
AL 31 DE MARZO DEL 2013 Y 2012
EXPRESADO EN GUARANIES

PASIVO	31.03.13	31.03.12
PASIVO CORRIENTE		
Deudas		
Deudas Bancarias y Financieras (Nota 6)	20.432.544.659	17.229.693.437
(-) Intereses no Devengados (Nota 6)	(413.314.968)	(304.958.737)
Deudas Comerciales (Nota 7)	10.211.078.353	5.334.957.978
	<u>30.230.308.044</u>	<u>22.259.692.678</u>
Otros Pasivos		
Cargas Sociales a Pagar	285.606.534	236.930.683
Cargas Fiscales a Pagar	1.114.169.374	690.863.771
Dividendos a Pagar	11.176.098.844	0
Otros Pasivos	1.217.624.985	1.602.691.119
	<u>13.793.499.737</u>	<u>2.530.485.573</u>
Total Pasivo Corriente	<u>44.023.807.781</u>	<u>24.790.178.251</u>
TOTAL PASIVO	<u>44.023.807.781</u>	<u>24.790.178.251</u>
PATRIMONIO NETO		
Capital, Reservas y Resultados		
Capital Social	10.000.000.000	10.000.000.000
Prima de Emisión	230.855.000	230.855.000
Reserva Legal	2.000.000.000	2.000.000.000
Reserva de Revalúo Ley 125/91	12.046.411.037	10.952.407.621
Resultado Acumulados de Ejercicios Anteriores	58.239.336.941	64.006.396.792
Resultado del Ejercicio	4.705.706.648	3.932.029.947
	<u>87.222.309.626</u>	<u>91.121.689.360</u>
TOTAL PATRIMONIO NETO	<u>87.222.309.626</u>	<u>91.121.689.360</u>
TOTAL PASIVO Y PATRIMONIO NETO	<u>131.246.117.407</u>	<u>115.911.867.611</u>

Las notas y cuadros que se acompañan son parte integrante de los estados contables.


Arnold Klassen
Presidente


Lic. Blas Fernandez Vera
Contador
RUC N° 333.675-1



Ronald Duerksen
Sindico




ESTADO DE RESULTADOS
 POR EL EJERCICIO TERMINADO AL 31 DE MARZO DEL 2013 Y 2012
 EXPRESADO EN GUARANIES

	<u>31.03.13</u>	<u>31.03.12</u>
INGRESOS		
Ventas Netas (Nota 8)	45.988.837.850	33.876.318.771
Comisiones por Operaciones Comerciales (Nota 8)	418.086.238	113.615.463
Menos: Costos de Mercaderías y Servicios Vendidos (Anexo F- Nota 10)	<u>(29.169.500.496)</u>	<u>(20.651.314.138)</u>
GANANCIA BRUTA	<u>17.237.423.592</u>	<u>13.338.620.096</u>
Menos: Gastos Operativos		
De Comercialización (Anexo H)	(6.038.586.396)	(5.580.702.483)
De Administración (Anexo H)	(3.515.142.320)	(3.166.163.912)
Financieros (Anexo H)	<u>(393.722.034)</u>	<u>(391.859.433)</u>
	<u>(9.947.450.750)</u>	<u>(9.138.725.828)</u>
RESULTADO POR OPERACIONES ORDINARIAS	<u>7.289.972.842</u>	<u>4.199.894.268</u>
Mas : Ingresos no Operativos (Nota 9)	1.955.996.587	3.474.099.042
	<u>1.955.996.587</u>	<u>3.474.099.042</u>
Menos: Gastos no Operativos (Anexo H - Nota 11)	(3.805.846.137)	(3.128.293.949)
	<u>(3.805.846.137)</u>	<u>(3.128.293.949)</u>
GANANCIA DEL EJERCICIO	<u>5.440.123.292</u>	<u>4.545.699.361</u>
Impuesto a la Renta	(734.416.644)	(613.669.414)
GANANCIAS NETAS	<u>4.705.706.648</u>	<u>3.932.029.947</u>

Las notas y cuadros que se acompañan son parte integrante de los estados contables.


 Arnold Klappen
 Presidente


 Lic. Blas Fernandez Vera
 Contador
 RUC N° 333.675-1



 Ronald Duerksen
 Sindico


ESTADO DE EVOLUCION DEL PATRIMONIO NETO
AL 31 DE MARZO DEL 2013 Y 2012
EXPRESADO EN GUARANIES


RUBROS	APORTES DE LOS SOCIOS			RESERVA LEGAL	RESULTADOS NO ASIGNADOS	TOTAL	PATRIMONIO NETO	
	CAPITAL SOCIAL	P. DE EMISION Y OTRAS RESERVAS	REVALUOS				2013	2012
Prima de emisión	0	0	0	0	0	0	230.855.000	230.855.000
* Reserva legal	0	0	0	0	0	0	2.000.000.000	2.000.000.000
* Otras reservas	0	0	0	0	0	0	263.179.395	263.179.395
* Revalúo	0	0	0	0	0	0	11.783.231.642	10.689.228.226
* Resultados Acumulados	0	0	0	0	0	0	71.439.336.941	64.006.396.792
* Dividendos Pagados	0	0	0	0	(13.200.000.000)	(13.200.000.000)	(13.200.000.000)	0
Ganancia del ejercicio según el Estado de Resultados	0	0	0	0	4.705.706.648	4.705.706.648	4.705.706.648	3.932.029.947
TOTAL	10.000.000.000	494.034.395	11.783.231.642	2.000.000.000	62.945.043.589	87.222.309.626	87.222.309.626	91.121.689.360

Las notas y cuadros que se acompañan son parte integrante de los estados contables.


Arnold Klassen
Presidente


Lic. Blas Fernández Vera
Contador
RUC N° 333.675-1


Roland Duérkse
Síndico







ESTADO DE FLUJO DE EFECTIVO
 POR EL EJERCICIO TERMINADO EL 31 DE MARZO DEL 2013 Y 2012
 EXPRESADO EN GUARANIES

	<u>2013</u>	<u>2012</u>
Conciliación del resultado neto con el efectivo y equivalente de efectivo proveniente de las actividades de operación		
Utilidad del ejercicio	4.705.706.648	3.932.029.947
Más: Depreciaciones del activo fijo	786.944.641	560.860.738
Previsiones para créditos incobrables	203.819.332	101.848.691
Previsiones para obsolescencia de mercaderías	0	300.453.359
Otras Previsiones	11.095.788.826	154.063.093
Cargos y abonos por cambios en el activo y pasivo		
(Aumento) disminución de créditos	(1.704.473.663)	3.930.326.440
(Aumento) disminución de bienes de cambio	1.080.494.679	(7.140.949.170)
(Aumento) disminución otros activos	0	0
Aumento (disminución) de deudas comerciales	(4.588.595.477)	1.211.353.019
Aumento (disminución) de otros pasivos	216.690.332	588.481.847
Aumento (disminución) del efectivo y equivalente de efectivo proveniente de la actividad de operación	<u>11.796.375.318</u>	<u>3.638.467.964</u>
Actividad de Inversión		
Inversiones en otras empresas	0	0
Adquisiciones y bajas de activo fijo	(78.923.406)	(656.878.765)
Aumento (disminución) del efectivo y equivalente de efectivo proveniente de la actividad de inversión	<u>(78.923.406)</u>	<u>(656.878.765)</u>
Actividad de Financiamiento		
Aumento (disminución) de deudas financieras	(1.206.176.602)	(1.300.926.392)
Dividendos pagados	(13.200.000.000)	0
	<u>(14.406.176.602)</u>	<u>(1.300.926.392)</u>
Aumento (disminución) del efectivo y equivalente de efectivo proveniente de la actividad de financiamiento	<u>(14.406.176.602)</u>	<u>(1.300.926.392)</u>
Aumento neto de efectivo y sus equivalentes	(2.688.724.690)	1.680.662.807
Efectivo y sus equivalentes al principio del periodo	5.744.919.557	2.502.527.139
Efectivo y sus equivalentes al final del periodo	<u>3.056.194.867</u>	<u>4.183.189.946</u>

Las notas y cuadros que se acompañan son parte integrante de los estados contables.


 Arnold Klassen
 Presidente


 Lic. Blas Fernandez V.
 Contador
 RUC N° 333.675-1


 Ronald Duerksen
 Síndico



**NOTAS A LOS ESTADOS CONTABLES
AL 31 DE MARZO DEL 2013**

NOTA 1 - EL ENTE

RECORD ELECTRIC SAECA fue constituido en fecha 18 de julio de 1977. Sus estatutos sociales fueron aprobados por Decreto del Poder Ejecutivo N° 34425 del 14 de octubre de 1977 e inscripto en el Registro Público de Comercio bajo el N° 934, en la página 45 vuelto y siguientes.

Por Escrituras Publicas, N° 102 de fecha 17 de octubre de 1989; N° 72 de fecha 7 de junio de 1991; y N° 220 de fecha 15 de junio de 1995, fueron modificados sus Estatutos Sociales por aumento del capital social. Según el Acta N° 22, la Asamblea General Extraordinaria llevada a cabo el 30 de octubre de 1995, aprobó el acogimiento a la Ley N° 548/95 de Retasación y Regularización extraordinaria de bienes.

Posteriormente fue modificado en fecha 17 de diciembre de 1996 por Escritura Pública N° 173; y N° 190 de fecha 29 de diciembre de 1997; por Escritura Pública N° 35 de fecha 27 de abril de 1998, modificados parcialmente, inscribiéndose en el Registro de Personas Jurídicas y Asociaciones, bajo el N° 104 y folio 1149, serie C, el 29 de mayo de 1998 y el Registro Público de Comercio bajo el N° 579 serie C, folio N° 4571 y siguientes, sección Contratos el 03 de junio de 1998. Finalmente, por Escritura Pública N° 113 y N° 136 de fecha 06 de octubre de 2000 y el 06 de diciembre de 2000, se modificaron los Estatutos Sociales, inscribiéndose en el Registro de Personas Jurídicas y Asociaciones, bajo el N° 57 y N° 63 y folios 596 y 566 serie C, el 13 de febrero de 2001 y el Registro Público de Comercio bajo el N° 170 y el N° 86 series B y C, folio N° 1251 y N° 955 y siguientes, sección Contratos el 13 de febrero de 2001.

El objeto de la sociedad es realizar por cuenta propia, por cuenta de terceros, o asociados, actividades industriales, comerciales, servicios e inmobiliarias.

NOTA 2 - POLÍTICAS DE CONTABILIDAD

Las políticas de contabilidad más significativas aplicadas por la sociedad son las siguientes:



Presentación de los estados contables

Los estados contables al 31 de Marzo del 2013 son presentados en forma comparativa con los del ejercicio anterior.

a) Base de valuación

Los estados contables han sido preparados en base al principio contable de costo histórico, excepto el activo fijo, que ha sido revaluado conforme a las disposiciones de la Ley N° 125/91.

Las depreciaciones de los bienes son calculados por el método de cuotas uniformes, aplicando una tasa suficiente para extinguir sus valores al final de la vida útil estimada del bien.

Igualmente los activos y pasivos en moneda extranjera han sido actualizados a los tipos de cambio vigentes al cierre del periodo y que según la cotización del día eran de:

MONEDA	COMPRADOR	VENDEDOR
Dólares	4.022,43	4.028,45
Euros	5.021,17	5.185,42

b) Existencias

Los bienes de cambio (mercaderías) están valuados al costo promedio ponderado (PMC)

c) Moneda de cuenta

Estos estados contables están expresados en Guaraníes, unidad monetaria de la República del Paraguay.



NOTA 3 – DISPONIBILIDADES

Los saldos disponibles en bancos son los siguientes:

CONCEPTOS	31-03-13	31-03-12
Caja		
Fondos Fijo	111.500.000	115.500.000
Recaudaciones a Depositar	0	677.262.422
Sub Total	111.500.000	792.762.422
Bancos		
Banco Familiar	263.383.663	0
Banco Familiar US\$.	861.380.054	291.338.699
Banco Regional	112.716.057	0
Banco Regional US\$.	254.705.939	219.213.663
Sudameris Bank	102.112.002	10.279.447
Sudameris Bank US\$.	229.089.416	24.038.104
BBVA	21.968.727	16.885.473
BBVA US\$.	10.682.327	39.187.127
Itaú	445.941.046	279.085.025
Itaú US\$.	535.387.484	1.408.258.998
Citibank NA	24.132.785	0
HSBC Bank	16.588.496	19.284.855
HSBC Bank US\$.	45.341.676	1.053.016.194
Banco Continental	21.265.195	29.839.939
Sub Total	2.944.694.867	3.390.427.524
TOTAL	3.056.194.867	4.183.189.946

NOTA 4 - CRÉDITOS POR VENTAS, OTROS CRÉDITOS Y PREVISIONES



Representan el total de las cuentas a cobrar por ventas de mercaderías y servicios, con sus respectivas provisiones y otros créditos cuyos saldos son los siguientes:

CONCEPTOS	31-03-13	31-03-12
<u>Créditos por Ventas Corto Plazo</u>		
Deudores por Ventas Gs.y US\$.	33.955.839.490	22.153.821.962
Cheques Adelantados	4.845.234.678	3.236.581.907
Previsión Créditos Dudoso Cobro	-2.938.128.498	-2.506.892.230
Sub Total	35.862.945.670	22.883.511.639
<u>Otros Créditos</u>		
IVA Crédito Fiscal	0	366.978.154
Anticipo Impuesto a la Renta	0	238.484.208
Retención Impuesto a la Renta	9.274.985	9.849.436
Redondeo de Sueldos	56.830	42.871
Prestamos al Personal	529.207.741	688.326.167
Vales, Adelantos, Viáticos	25.441.793	15.266.896
Garantía Alquiler	8.150.000	8.150.000
Otros Deudores Varios	0	1.319.091
Anticipos a Proveedores	280.832.239	79.726.152
Gastos Pagados por Adelantado	349.962.805	466.876.517
Sub Total	1.202.926.393	1.875.019.492
<u>Créditos por Ventas Largo Plazo</u>		
Deudores por Ventas Gs.y US\$.	1.684.307.744	1.699.294.003
Cheques en Gestión de Cobro	193.226.488	121.581.135
Cheques Judiciales Gestión Cobro	679.929.046	699.089.127
Previsión Créditos Dudoso Cobro	-1.036.608.898	-1.012.843.740
Sub Total	1.520.854.380	1.507.120.525
<u>Otros Créditos Largo Plazo</u>		
Obras en Ejecución	57.758.291	0
Cesión Terreno Loma Plata	313.291.662	325.458.330
Otros Deudores Gestión de Cobro	100.087.957	62.043.768
Licencias y Software Computación	176.016.563	202.037.900
Sub Total	647.154.473	589.539.998
Total General	39.233.880.916	26.855.191.654



NOTA 5 - BIENES DE CAMBIO


El saldo al cierre del ejercicio está compuesto como sigue:

CONCEPTO	31-03-13	31-03-12
<u>Bienes de Cambio</u>		
Mercaderías con Rotación	52.532.628.758	44.204.101.183
Previsión Mercaderías Obsoletas	-2.274.045.306	-2.210.205.059
Ordenes de Trabajos en Proceso	3.826.475.846	6.781.972.276
Importaciones en Curso	7.428.825.749	9.451.059.816
Total	61.513.885.047	58.226.928.216

NOTA 6 - DEUDAS FINANCIERAS

Comprende los préstamos bancarios y de la colocación bonos emitidos al mercado, de acuerdo a disposiciones vigentes de la CNV.

CONCEPTOS	31-03-13	31-03-12
<u>Préstamos Corto Plazo</u>		
Banco Itaú US\$	6.163.528.500	4.547.224.500
Banco Itaú Gs.	2.400.000.000	1.000.000.000
HSBC US\$.	805.690.000	3.897.621.000
HSBC Gs.	0	2.000.000.000



Banco Regional Gs.	0	0
Banco Regional US\$.	2.417.070.000	2.100.000.000
Banco Familiar US\$	0	0
Banco Familiar Gs.	6.122.647.047	1.732.276.000
Sobregiro Bancos	0	15.753.417
BBVA Gs.	1.000.000.000	0
Citibank NA	500.000.000	0
Bonos Gs.		170.000.000
Intereses Financieros a Pagar	1.023.609.112	766.818.520
Intereses a Pagar no Devengados Gs.	0	7.399.452
Intereses no Devengados Gs.-US\$.	-413.314.968	-312.358.189
Total Prestamos Corto Plazo	20.019.229.691	16.924.734.700
Total Deudas Financieras	20.019.229.691	16.924.734.700

NOTA 7 - DEUDAS COMERCIALES

Comprende los saldos pendientes de pago a los proveedores locales así como los del exterior, según detalle:

CONCEPTOS	31-03-13	31-03-12
Proveedores Bienes y Servicios	1.263.899.694	942.199.209
Proveedores del Exterior	5.687.233.123	2.687.679.849
Adelantos de Clientes	3.259.945.536	1.705.078.920
TOTALES	10.211.078.353	5.334.957.978

NOTA 8 - INGRESOS OPERATIVOS

Comprende las ventas realizadas de acuerdo a los siguientes datos:

A large, stylized handwritten signature in black ink, located at the bottom left of the page.



Ventas Netas por Sucursales	31-03-13	%	31-03-12	
Casa Central	14.470.496.315	31,17	11.846.045.682	34,85
Encarnación	4.609.398.298	9,93	2.872.488.409	8,45
Record Service	3.715.169.012	8,01	3.701.258.740	10,89
Ciudad del Este	3.130.633.136	6,75	2.172.097.308	6,39
Mariano Roque Alonso	2.933.395.813	6,32	1.511.185.593	4,45
Acceso Sur	2.813.611.836	6,06	1.181.984.543	3,48
Coronel Oviedo	2.610.992.060	5,63	1.333.010.306	3,92
Santa Rita	2.234.904.284	4,82	1.096.527.524	3,23
Katueté	1.398.057.603	3,01	624.352.713	1,84
San Lorenzo	1.226.958.722	2,64	1.214.592.695	3,57
Pedro Juan Caballero	1.097.053.636	2,36	1.254.036.636	3,69
Campo 9	1.083.725.789	2,34	1.097.391.798	3,23
Sata Rosa Aguaray	974.043.825	2,10	789.742.838	2,32
Concepción	923.018.091	1,99	592.157.699	1,74
San Estanislao	800.733.342	1,73	719.987.703	2,12
Curuguaty	700.125.815	1,51	620.713.164	1,83
María Auxiliadora	597.151.925	1,29	731.062.166	2,15
San Ignacio	453.813.284	0,98	349.574.127	1,03
San Juan Nepomuceno	215.555.064	0,46	168.109.127	0,49
Sub Total Ventas	45.988.837.850	99,10	33.876.318.771	99,67
Comis.p/Operac.Comerc	418.086.238	0,90	113.615.463	0,33
TOTAL INGR.OPERAT.	46.406.924.088	100	33.989.934.234	100

NOTA 9 – INGRESOS NO OPERATIVOS

Comprenden los saldos de las siguientes cuentas:

CONCEPTOS	31-03-13	31-03-12
Diferencia de Cambios	1.649.455.081	3.059.475.604
Intereses de Clientes	145.782.424	211.346.237
Recargos de Ots.	125.960.556	174.478.899
Ingresos Varios	34.592.942	28.798.302
Intereses Caja de Ahorros	205.584	0
TOTALES	1.955.996.587	3.474.099.042



NOTA 10 – COSTOS DE VENTAS


Costos de Ventas correspondientes a las siguientes sucursales


Costo de Ventas por Sucursales	31-03-13	%	31-03-12	%
Casa Central	9.218.153.510	31,60	8.140.702.078	39,42
Encarnación	2.868.925.224	9,84	1.710.417.217	8,28
Record Service	2.561.083.916	8,78	2.235.334.070	10,82
Acceso Sur	2.041.241.306	7,00	648.294.104	3,14
Ciudad del Este	2.031.516.882	6,96	1.237.012.839	5,99
Mariano Roque Alonso	1.757.844.105	6,03	772.258.007	3,74
Coronel Oviedo	1.485.474.266	5,09	724.721.751	3,51
Santa Rita	1.420.264.255	4,87	691.558.093	3,35
Katueté	933.231.190	3,20	364.304.261	1,76
San Lorenzo	741.863.456	2,54	648.270.533	3,14
Campo 9	667.806.657	2,29	618.289.951	2,99
Pedro Juan Caballero	651.078.718	2,23	686.390.463	3,32
Santa Rosa Aguaray	585.649.907	2,01	442.634.889	2,14
Concepción	547.685.280	1,88	319.527.844	1,55
San Estanislao	478.334.145	1,64	387.912.720	1,88
Curuguaty	424.353.975	1,45	343.487.590	1,66
María Auxiliadora	358.251.736	1,23	402.063.765	1,95
San Ignacio	275.757.434	0,95	186.468.185	0,92
San Juan Nepomuceno	120.984.534	0,41	91.665.778	0,44
TOTALES	29.169.500.496	100	20.651.314.138	100


NOTA 11 – GASTOS NO OPERATIVOS

Comprenden los saldos de las siguientes cuentas:

CONCEPTOS	31-03-13	31-03-12
Diferencia de Cambio	3.805.846.137	3.128.293.949
Total	3.805.846.137	3.128.293.949


Arnold Klassen
Presidente




Lic. Blas Fernández Vera
Contador - Ruc 333.675-1



Ronald Duerksen
Síndico



**ACTA N° 267 DEL DIRECTORIO DE RECORD ELECTRIC
S.A.E.C.A.**

EN LA CIUDAD DE ASUNCIÓN, CAPITAL DE LA REPÚBLICA DEL PARAGUAY, A LOS 7 DIAS DEL MES DE MAYO DE DOS MIL TRECE, SIENDO LAS 15:00 HORAS, SE REÚNE EN EL LOCAL SOCIAL, SITO EN LA CALLE AVDA. BOGGIANI C/ MUSICOS DEL CHACO, EL DIRECTORIO DE LA SOCIEDAD RECORD ELECTRIC S.A.E.C.A.. CONCURREN EL PRESIDENTE ARNOLD KLASSEN Y EL VICEPRESIDENTE HEINRICH FRIESEN. EL SR. KLASSEN DECLARA ABIERTA LA SESIÓN Y SEGUIDAMENTE PONE A CONSIDERACIÓN EL ÚNICO PUNTO DEL ORDEN DEL DÍA: CONSIDERACIÓN DE LA INFORMACIÓN TRIMESTRAL AL PRIMER TRIMESTRE DEL AÑO 2013. ABIERTO EL ACTO, LUEGO DE COMPROBADA LA EXISTENCIA DEL QUORUM, SE PASA A TRATAR EL PUNTO DEL ORDEN DEL DÍA. RESPECTO A ESTE PUNTO, HACE USO DE LA PALABRA EL SR. ARNOLD KLASSEN QUIEN DICE: HABIENDO CONCLUIDO LOS TRABAJOS ADMINISTRATIVOS Y DE CONTABILIDAD DE LA FIRMA CORRESPONDIENTES AL PRIMER TRIMESTRE DEL AÑO 2013 Y ANTE LO DISPUESTO DE LAS NORMAS VIGENTES DEL MERCADO DE VALORES CORRESPONDE PONER A CONSIDERACIÓN DEL DIRECTORIO LA INFORMACIÓN TRIMESTRAL PARA SU APROBACIÓN. LUEGO DE HABER ANALIZADO DICHO INFORME SE RESUELVE POR UNANIMIDAD DE LOS PRESENTES LA APROBACION DEL MISMO CON LO QUE SE DIÓ POR TERMINADO EL ACTO, SIENDO LAS 16:00 HORAS, SUSCRIBIENDO LOS DIRECTORES PRESENTES.





DICTAMEN DEL SINDICO


A LOS SEÑORES ACCIONISTAS
DE RECORD ELECTRIC S.A.E.C.A.

HE EXAMINADO EL BALANCE GENERAL DE RECORD ELECTRIC S.A.E.C.A. AL 31 DE MARZO DE 2013, ASÍ COMO EL CORRESPONDIENTE ESTADO DE RESULTADOS POR EL EJERCICIO TERMINADO EN ESTA FECHA. EL EXAMEN FUE PRACTICADO DE ACUERDO CON LAS DISPOSICIONES LEGALES VIGENTES.

EN MI OPINIÓN, LOS ESTADOS CONTABLES QUE SE ACOMPAÑAN EXPRESAN RAZONABLEMENTE LA SITUACIÓN DE LA SOCIEDAD AL 31 DE MARZO DE 2013 Y LOS RESULTADOS DE SUS OPERACIONES POR EL EJERCICIO TERMINADO EN ESA FECHA, DE CONFORMIDAD CON LOS PRINCIPIOS CONTABLES GENERALMENTE ACEPTADOS.

ASÍ MISMO HE EXAMINADO EL ACTA DEL DIRECTORIO REFERENTES AL EJERCICIO TERMINADO Y HABIENDO OBTENIDO LAS INFORMACIONES Y EXPLICACIONES QUE HE CONSIDERADO NECESARIAS, NO TENGO OBSERVACIONES QUE FORMULAR.

ASUNCIÓN-PARAGUAY
ABRIL DE 2013


LIC. RONALD DUERKSEN

SINDICO TITULAR





BALANCE GENERAL
AL 31 DE MARZO DEL 2013 Y 2012
EXPRESADO EN GUARANIES


BIENES DE USO Y DEPRECIACIONES


Cuentas	VALORES DE ORIGEN				DEPRECIACIONES				NETO RESULTANTE	
	AL INICIO DEL PERIODO	ALTAS	BAJAS	REVALUO	AL CIERRE DEL PERIODO	AL INICIO DEL PERIODO	ALTAS	BAJAS		AL CIERRE DEL PERIODO
Bienes Sujetos a Depreciación										
Edificios	12.727.743.755	0	0	0	12.727.743.755	2.389.393.808	96.220.156	0	2.485.613.964	10.242.129.791
Instalaciones	1.781.782.794	0	0	0	1.781.782.794	792.275.876	53.144.274	0	845.420.150	936.362.644
Maquinas y Herramientas de Taller	1.278.030.104	0	0	0	1.278.030.104	547.640.725	24.917.192	0	572.557.917	705.472.187
Herramientas y Enseres	373.630.474	6.392.789	0	0	380.023.263	231.357.713	16.682.477	0	248.040.190	131.983.073
Muebles y Equipos	2.247.285.120	31.081.819	0	0	2.278.366.939	1.207.335.547	62.944.877	0	1.270.280.424	1.008.086.515
Equipos de Informática	1.959.626.559	25.388.139	0	0	1.985.014.698	1.566.683.194	78.315.225	0	1.644.998.419	340.016.279
Rodados	7.537.031.148	93.137.130	49.318.181	0	7.580.850.097	4.255.000.749	450.385.439	0	4.705.386.188	2.875.463.909
Mejoras en Predio Ajeno	70.793.119	20.000.000	0	0	90.793.119	20.016.183	4.335.001	0	24.351.184	66.441.935
Obras en Ejecución	0	0	0	0	0	0	0	0	0	0
Total	27.975.923.073	175.999.877	49.318.181	0	28.102.604.769	11.009.703.795	786.944.641	0	11.796.648.436	16.305.956.333
Bienes no Sujetos a Depreciación										
Terrenos	11.136.200.244	0	0	0	11.136.200.244	0	0	0	0	11.136.200.244
Total	11.136.200.244	0	0	0	11.136.200.244	0	0	0	0	11.136.200.244
TOTALES AL 31.03.13	39.112.123.317	175.999.877	49.318.181	0	39.238.805.013	11.009.703.795	786.944.641	0	11.796.648.436	27.442.156.577
TOTALES AL 31.03.12	35.369.667.438	812.791.413	155.912.649	0	36.026.546.202	8.819.127.669	560.860.738	0	9.379.988.407	26.646.557.795

Las notas y cuadros que se acompañan son parte integrante de los estados contables.


Arnold Klassen
Presidente


Lic. Blas Fernandez Vera
Contador
RUC N° 333.675-1


Ronald Durksen
Sindico







BALANCE GENERAL
AL 31 DE MARZO DEL 2013 Y 2012
EXPRESADO EN GUARANIES

ACTIVOS INTANGIBLES


Cuentas	VALORES DE ORIGEN				AMORTIZACIONES				NETO RESULTANTE
	AL INICIO DEL PERIODO	AUMENTO	DISMINUCION	ALCIERRE DEL PERIODO	ACUMULADAS AL INICIO DEL PERIODO	DEL PERIODO	BAJAS	ACUMULADAS AL CIERRE DEL PERIODO	
Licencias y Software Computac.	72.984.114	149.870.504	0	222.854.618	0	46.838.055	0	46.838.055	176.016.563
TOTALES AL 31.03.13	72.984.114	149.870.504	0	222.854.618	0	46.838.055	0	46.838.055	176.016.563
TOTALES AL 31.03.12	265.572.968	6.440.727	0	272.013.695	0	69.975.795	0	69.975.795	202.037.900

Las notas y cuadros que se acompañan son parte integrante de los estados contables.


Ronald Klassen
Presidente


Lic. Blas Fernandez Vera
Contador
RUC N° 333.675-1


Ronald Duerksen
Sindico







BALANCE GENERAL
AL 31 DE MARZO DEL 2013 Y 2012
EXPRESADO EN GUARANIES


**INVERSIONES, ACCIONES, DEBENTURES Y OTROS TITULOS EMITIDOS EN SERIE
PARTICIPACION EN OTRAS SOCIEDADES**

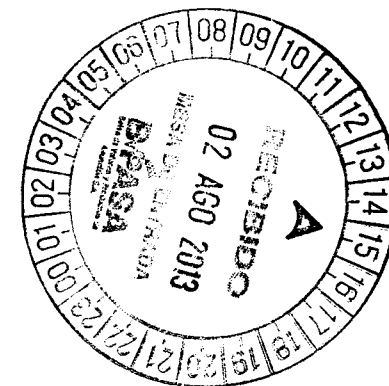
DENOMINACION Y CARACTERISTICA DE LOS VALORES EMISOR	CLASE	VALOR NOMINAL UNITARIO	CANTIDAD	VALOR NOMINAL TOTAL	VALOR PATRIMONIAL TOTAL	VALOR DE LIBROS	VALOR DE COTIZACION	INFORMACION SOBRE EL EMISOR					
								% DE PARTICIPACION	ACTIVIDAD PRINCIPAL	CAPITAL Y RESERVAS	SEGUN ULTIMO BALANCE		
											RESULTADO	PATRIMONIO NETO	
Inversiones Temporarias								NO APLICABLE					
TOTALES AL 31.03.13													
TOTALES AL 31.03.12													
Inversiones Permanentes			0	0	0	0	0						
TOTALES AL 31.03.13		0	0	0	0	0	0				0	0	0
TOTALES AL 31.03.12		0	0	0	0	0	0	0,0000			0	0	0


1) - Las notas y cuadros que se acompañan son parte integrante de los estados contables.


Arnold Klassen
Presidente


Lda. Elias Fernandez Vera
Centador
RUC N° 333.675-1


Ronald Duerksen
Sindico







BALANCE GENERAL
AL 31 DE MARZO DEL 2013 Y 2012
EXPRESADO EN GUARANIES


OTRAS INVERSIONES

CUENTAS	VALOR DE COSTO	AMORTIZACIONES	VALOR DE COTIZACION	VALOR REGISTRADO AÑO ACTUAL	VALOR REGISTRADO AÑO ANTERIOR
Inversiones corrientes (detallar)			NO APLICABLE		
Subtotal					
Inversiones no corrientes (detallar)			NO APLICABLE		
Subtotal					
TOTALES AL 31.03.13					
TOTALES AL 31.03.12					


Las notas y cuadros que se acompañan son parte integrante de los estados contables.


Arnold Klassen
Presidente


Lic. Blas Fernandez Vera
Contador
RUC N° 333.675-1


Ronald Duerksen
Sindico


BALANCE GENERAL
 AL 31 DE MARZO DEL 2013 Y 2012
 EXPRESADO EN GUARANIES



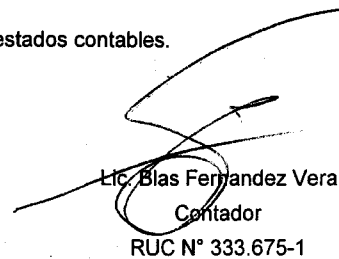
PREVISIONES

CLASIFICACION	SALDOS AL INICIO DEL EJERCICIO	AUMENTOS	DISMINUCIONES	2013	2012
INCLUIDAS EN EL ACTIVO					
a) Prevision para incobrable					
Corriente	2.701.219.609	236.908.889	0	2.938.128.498	2.506.892.230
No corriente	1.069.698.455	0	33.089.557	1.036.608.898	1.012.843.740
b) Prevision para obsolescencia	2.274.045.306	0	0	2.274.045.306	2.210.205.059
TOTAL	6.044.963.370	236.908.889	33.089.557	6.248.782.702	5.729.941.029
INCLUIDAS EN EL PASIVO					
Prevision para indemnizaciones	250.728.870	0	0	250.728.870	507.851.726
Previsiones Varias	797.206.130	0	130.206.130	667.000.000	842.674.488
TOTAL	7.092.898.370	236.908.889	163.295.687	7.166.511.572	7.080.467.243


Las notas y cuadros que se acompañan son parte integrante de los estados contables.



Arnold Klassen
 Presidente



Lic. Blas Fernandez Vera
 Contador
 RUC N° 333.675-1



Ronald Duerksen
 Sindico




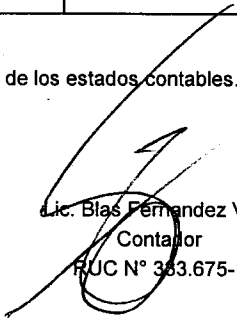
BALANCE GENERAL
AL 31 DE MARZO DEL 2013 Y 2012
EXPRESADO EN GUARANIES


COSTO DE MERCADERIAS, PRODUCTOS VENDIDOS O SERVICIOS PRESTADOS

DETALLE		2013		2012	
I.	COSTO DE MERCADERIAS O PRODUCTOS VENDIDOS				
	Existencia al comienzo del ejercicio				
	- Mercaderias con rotación	45.480.906.177		38.195.034.006	
	Compras y costos de produccion del ejercicio				
	a) Compras	36.221.223.077		26.660.381.315	
	Existencia al cierre del ejercicio				
	- Mercaderias con rotación	(52.532.628.758)		(44.204.101.183)	
II.	COSTO DE SERVICIOS PRESTADOS				
COSTO DE MERCADERIAS O PRODUCTOS VENDIDOS Y SERVICIOS PRESTADOS			29.169.500.496		20.651.314.138

Las notas y cuadros que se acompañan son parte integrante de los estados contables.


Arnold Klassen
Presidente


Lic. Blas Fernandez Vera
Contador
RUC N° 333.675-1


Ronald Duerksen
Sindico



BALANCE GENERAL INTERMEDIO

AL 31 DE MARZO DEL 2013 Y 2012
EXPRESADO EN GUARANIES

ACTIVOS Y PASIVOS EN MONEDA EXTRANJERA US\$

DETALLE	MONEDA EXTRANJERA		CAMBIO VIGENTE	MONEDA LOCAL	
	CLASE	MONTO		MONTOS	
				2013	2012
ACTIVOS					
ACTIVOS CORRIENTES					
* Bancos	US\$	481.447,01	4.022,43	1.936.586.896	3.035.052.786
* Deudores por ventas y servicios	US\$	7.284.251,41	4.022,43	29.300.391.399	15.218.928.891
* Adelantos a Proveedores	US\$	32.500,00	4.022,43	130.728.975	0
* Importaciones en curso	US\$	1.455.451,14	4.022,43	5.854.450.329	4.005.794.148
Subtotales		9.253.649,56		37.222.157.600	22.259.775.825
ACTIVOS NO CORRIENTES					
* Deudores por ventas y servicios	US\$	123.689,67	4.022,43	497.533.039	603.504.694
Subtotales	US\$	123.689,67		497.533.039	603.504.694
TOTAL ACTIVOS		9.377.339,23		37.719.690.639	22.863.280.519
PASIVOS					
PASIVOS CORRIENTES					
* Bancos y Bonos	US\$	2.330.000,00	4.028,45	9.386.288.500	10.177.121.500
* Intereses Financieros	US\$	103.816,33	4.028,45	418.218.895	186.419.055
* Proveedores de Bienes y Servicios	US\$	69.804,52	4.028,45	281.204.019	335.018.281
* Proveedores del Exterior	US\$	1.103.244,85	4.028,45	4.444.366.716	2.508.265.101
* Adelanto de clientes	US\$	701.990,78	4.028,45	2.827.934.758	1.391.861.939
TOTAL PASIVO CORRIENTE		4.308.856,48		17.358.012.887	14.598.685.876

ACTIVOS Y PASIVOS EN MONEDA EXTRANJERA EUROS

DETALLE	MONEDA EXTRANJERA		CAMBIO VIGENTE	MONEDA LOCAL	
	CLASE	MONTO		MONTOS	
				2013	2012
ACTIVOS					
ACTIVOS CORRIENTES					
* Importaciones en curso	Euro	234.079,47	5.021,17	1.175.352.812	5.139.935.280
TOTAL ACTIVOS		234.079,47		1.175.352.812	5.139.935.280
PASIVOS					
PASIVOS CORRIENTES					
* Proveedores del exterior	Euro	239.684,81	5.185,42	1.242.866.407	179.414.748
TOTAL PASIVO CORRIENTE		239.684,81		1.242.866.407	179.414.748
TOTAL ACTIVO MONEDA EXTRANJERA				38.895.043.451	28.003.215.799
TOTAL PASIVO MONEDA EXTRANJERA				18.600.879.294	14.778.100.624
DIFERENCIA				20.294.164.157	13.225.115.175

Las notas y cuadros que se acompañan son parte integrante de los estados contables.

Arnold Klassen
Presidente

Lic. Blas Fernandez Vera
Contador
RUC N° 33.675-1

Ronald Duerksen
Sindico



BALANCE GENERAL
AL 31 DE MARZO DEL 2013 Y 2012
EXPRESADO EN GUARANIES

INFORMACION REQUERIDA SOBRE COSTOS Y GASTOS

RUBROS	GASTOS DE COMERCIALIZAC.	GASTOS DE ADMINISTRACION	GASTOS FINANCIEROS	GASTOS NO OPERATIVOS	TOTAL	
					2013	2012
Remuneraciones de administradores, directores, síndicos y consejo de vigilancia	0	408.063.078	0	0	408.063.078	671.553.814
Honorarios y remuneraciones por Servicios	134.852.749	332.993.445	0	0	467.846.194	373.966.697
Sueldos, jornales y Cargas Sociales	3.428.543.036	884.389.532	0	0	4.312.932.568	3.479.462.304
Gastos de publicidad y propaganda	405.745.589	0	0	0	405.745.589	448.286.722
Impuestos, tasas y contribuciones	127.598.352	178.118.414	0	0	305.716.766	223.402.292
Intereses pagados a bancos e instituciones financieras y gastos bancarios.	0	0	393.722.034	0	393.722.034	391.859.433
Diferencia de cambio	0	0	0	3.805.846.137	3.805.846.137	3.128.293.949
Depreciaciones bienes de uso	444.395.704	342.548.937	0	0	786.944.641	560.860.738
Previsiones para créditos	204.935.277	0	0	0	204.935.277	143.514.171
Otros gastos	1.292.515.689	1.369.028.914	0	0	2.661.544.603	2.845.819.657
TOTALES AL 31.03.13	6.038.586.396	3.515.142.327	393.722.034	3.805.846.137	13.753.296.887	
TOTALES AL 31.03.12	5.580.702.483	3.166.165.912	391.859.433	3.128.293.949		12.267.019.777

Las notas y cuadros que se acompañan son parte integrante de los estados contables.

Arnold Klassen
Presidente

Lic. Blas Fernandez Vera
Contador
CUC N° 339675-1

Ronald Duerksen
Sindico





BALANCE GENERAL
AL 31 DE MARZO DEL 2013 Y 2012
EXPRESADO EN GUARANIES


DATOS ESTADISTICOS

INDICADORES OPERATIVOS	ACUMULADO AL FIN DEL PERIODO	
	2013	2012
Volumen de ventas	45.988.837.850	33.876.318.771
Consumo de energia electrica	72.811.051	68.804.395
Cantidad de empleados y obreros	308	291
Cantidad de sucursales	18	18

Las notas y cuadros que se acompañan son parte integrante de los estados contables.


Arnold Klassen
Presidente


Lic. Blas Fernandez Vera
Contador
RUC N° 333.675-1


Ronald Duerksen
Sindico

BALANCE GENERAL
AL 31 DE MARZO DEL 2013 Y 2012
EXPRESADO EN GUARANIES



INDICES ECONOMICO - FINANCIERO


INDICE	ACUMULADO AL FIN DEL PERIODO	
	2013	2012
Liquidez (1)	2,31	3,52
Endeudamiento (2)	0,50	0,27
Rentabilidad (3)	0,06	0,05

1) $\frac{\text{Activo Corriente}}{\text{Pasivo Corriente}}$

2) $\frac{\text{Total del Pasivo}}{\text{Patrimonio Neto}}$

3) $\frac{\text{Ganancia del ejercicio}}{\text{Patrimonio Neto - Resultado}}$

Las notas y cuadros que se acompañan son parte integrante de los estados contables.


Arnold Klassen
Presidente


Lic. Blas Fernandez Vera
Contador
RUC N° 333.675-1


Ronald Duerksen
Sindico