




BALANCE GENERAL


AL 30 DE JUNIO DEL 2013 Y 2012
EXPRESADO EN GUARANIES

ACTIVO	30.06.13	30.06.12
ACTIVO CORRIENTE		
Disponibilidades (Nota 3)		
Caja y Bancos	3.126.916.117	2.671.223.310
	<u>3.126.916.117</u>	<u>2.671.223.310</u>
Créditos (Nota 4)		
Créditos por Ventas	35.255.618.476	27.765.617.842
Previsión para Créditos Incobrables	(2.959.153.409)	(2.646.465.294)
Otros Créditos	2.074.014.581	2.354.634.790
	<u>34.370.479.648</u>	<u>27.473.787.338</u>
Bienes de Cambio (Nota 5)		
Mercaderías	69.514.167.494	63.223.518.881
Previsión para Mercaderías Obsoletas	(2.929.181.022)	(2.210.205.059)
	<u>66.584.986.472</u>	<u>61.013.313.822</u>
Total Activo Corriente	<u>104.082.382.237</u>	<u>91.158.324.470</u>
ACTIVO NO CORRIENTE		
Créditos (Nota 4)		
Créditos por Ventas	2.866.912.470	2.461.644.366
Previsión para Créditos Incobrables	(1.196.578.990)	(1.023.879.210)
Otros Créditos	557.309.522	430.228.993
	<u>2.227.643.002</u>	<u>1.867.994.149</u>
Bienes Intangibles		
Licencias y Software Computación (Anexo B)	246.616.807	160.291.432
	<u>246.616.807</u>	<u>160.291.432</u>
Bienes de Uso		
Activo Fijo (Anexo A)	41.876.152.605	35.988.828.826
Depreciaciones Acumuladas (Anexo A)	-12.526.150.533	-9.967.404.632
	<u>29.350.002.072</u>	<u>26.021.424.194</u>
Total Activo no Corriente	<u>31.824.261.881</u>	<u>28.049.709.775</u>
TOTAL ACTIVO	<u>135.906.644.118</u>	<u>119.208.034.245</u>

Las notas y cuadros que se acompañan son parte integrante de los estados contables.


Arnold Klassen
Presidente


Lic. Blas Fernandez Vera
Contador
RUC N° 333.675-1



Ronald Duerksen
Sindico



BALANCE GENERAL
AL 30 DE JUNIO DEL 2013 Y 2012
EXPRESADO EN GUARANIES

<u>PASIVO</u>	<u>30.06.13</u>	<u>30.06.12</u>
PASIVO CORRIENTE		
Deudas		
Deudas Bancarias y Financieras (Nota 6)	22.888.941.868	20.816.300.544
(-) Intereses no Devengados (Nota 6)	(493.473.426)	(396.292.350)
Deudas Comerciales (Nota 7)	12.492.210.400	4.468.475.799
	<u>34.887.678.842</u>	<u>24.888.483.993</u>
Otros Pasivos		
Cargas Sociales a Pagar	288.729.910	250.146.383
Cargas Fiscales a Pagar	1.648.195.069	1.496.039.323
Dividendos a Pagar	5.635.353.987	10.351.164.816
Otros Pasivos	811.586.706	1.021.395.431
	<u>8.383.865.672</u>	<u>13.118.745.953</u>
Total Pasivo Corriente	<u>43.271.544.514</u>	<u>38.007.229.946</u>
 TOTAL PASIVO	 <u>43.271.544.514</u>	 <u>38.007.229.946</u>
 <u>PATRIMONIO NETO</u>		
Capital, Reservas y Resultados		
Capital Social	10.000.000.000	10.000.000.000
Prima de Emisión	230.855.000	230.855.000
Reserva Legal	2.000.000.000	2.000.000.000
Reserva de Revalúo Ley 125/91	12.046.411.037	10.952.407.621
Resultado Acumulados de Ejercicios Anteriores	58.239.336.941	49.006.396.792
Resultado del Ejercicio	10.118.496.626	9.011.144.886
	<u>92.635.099.604</u>	<u>81.200.804.299</u>
TOTAL PATRIMONIO NETO	<u>92.635.099.604</u>	<u>81.200.804.299</u>
 TOTAL PASIVO Y PATRIMONIO NETO	 <u>135.906.644.118</u>	 <u>119.208.034.245</u>

Las notas y cuadros que se acompañan son parte integrante de los estados contables.


Arnold Klassen
Presidente


Lic. Blas Fernandez Vera
Contador
RUC N° 333.675-1


Ronald Duerksen
Sindico





ESTADO DE RESULTADOS
POR EL EJERCICIO TERMINADO AL 30 DE JUNIO DEL 2013 Y 2012
EXPRESADO EN GUARANIES

	<u>30.06.13</u>	<u>30.06.12</u>
<u>INGRESOS</u>		
Ventas Netas (Nota 8)	86.745.342.353	68.941.616.047
Comisiones por Operaciones Comerciales (Nota 8)	879.212.456	628.460.427
Menos: Costos de Mercaderías y Servicios Vendidos (Anexo F- Nota 10)	<u>(55.013.427.296)</u>	<u>(42.473.976.897)</u>
GANANCIA BRUTA	<u>32.611.127.513</u>	<u>27.096.099.577</u>
Menos: Gastos Operativos		
De Comercialización (Anexo H)	(12.880.510.865)	(10.509.439.208)
De Administración (Anexo H)	(7.029.268.089)	(6.120.100.273)
Financieros (Anexo H)	<u>(860.384.425)</u>	<u>(834.045.887)</u>
	<u>(20.770.163.379)</u>	<u>(17.463.585.368)</u>
RESULTADO POR OPERACIONES ORDINARIAS	<u>11.840.964.134</u>	<u>9.632.514.209</u>
Mas : Ingresos no Operativos (Nota 9)	<u>6.644.235.495</u>	<u>4.800.088.199</u>
	<u>6.644.235.495</u>	<u>4.800.088.199</u>
Menos: Gastos no Operativos (Anexo H - Nota 11)	<u>(6.787.515.626)</u>	<u>(4.015.093.868)</u>
	<u>(6.787.515.626)</u>	<u>(4.015.093.868)</u>
GANANCIA DEL EJERCICIO	<u>11.697.684.003</u>	<u>10.417.508.540</u>
Impuesto a la Renta	<u>(1.579.187.377)</u>	<u>(1.406.363.654)</u>
GANANCIAS NETAS	<u>10.118.496.626</u>	<u>9.011.144.886</u>

Las notas y cuadros que se acompañan son parte integrante de los estados contables.


Arnold Klassen
Presidente



Lic. Blas Fernandez Vera
Contador
RUC N° 333.675-1



Ronald Duerksen
Sindico


ESTADO DE EVOLUCION DEL PATRIMONIO NETO
AL 30 DE JUNIO DEL 2013 Y 2012
EXPRESADO EN GUARANIES


RUBROS	APORTES DE LOS SOCIOS			RESERVA LEGAL	RESULTADOS NO ASIGNADOS	TOTAL	PATRIMONIO NETO	
	CAPITAL SOCIAL	P. DE EMISION Y OTRAS RESERVAS	REVALUOS				2013	2012
Saldos al inicio del ejercicio	10.000.000.000	494.034.395	11.783.231.642	2.000.000.000	71.439.336.941	95.716.602.978	10.000.000.000	10.000.000.000
Prima de emisión	0	0	0	0	0	0	230.855.000	230.855.000
* Reserva legal	0	0	0	0	0	0	2.000.000.000	2.000.000.000
* Otras reservas	0	0	0	0	0	0	263.179.395	263.179.395
* Revalúo	0	0	0	0	0	0	11.783.231.642	10.689.228.226
* Resultados Acumulados	0	0	0	0	0	0	71.439.336.941	64.006.396.792
* Dividendos Pagados	0	0	0	0	(13.200.000.000)	(13.200.000.000)	(13.200.000.000)	(15.000.000.000)
Ganancia del ejercicio según el Estado de Resultados	0	0	0	0	10.118.496.626	10.118.496.626	10.118.496.626	9.011.144.886
TOTAL	10.000.000.000	494.034.395	11.783.231.642	2.000.000.000	68.357.833.567	92.635.099.604	92.635.099.604	81.200.804.299

Las notas y cuadros que se acompañan son parte integrante de los estados contables.



Arnold Klassen
Presidente


Lic. Blas Fernandez Vera
Contador
RUCN° 333.675-1


Roland Duerksen
Síndico



**NOTAS A LOS ESTADOS CONTABLES
AL 30 DE JUNIO DEL 2013**




NOTA 1 - EL ENTE

RECORD ELECTRIC SAECA fue constituido en fecha 18 de julio de 1977. Sus estatutos sociales fueron aprobados por Decreto del Poder Ejecutivo N° 34425 del 14 de octubre de 1977 e inscripto en el Registro Público de Comercio bajo el N° 934, en la página 45 vuelto y siguientes.

Por Escrituras Publicas, N° 102 de fecha 17 de octubre de 1989; N° 72 de fecha 7 de junio de 1991; y N° 220 de fecha 15 de junio de 1995, fueron modificados sus Estatutos Sociales por aumento del capital social. Según el Acta N° 22, la Asamblea General Extraordinaria llevada a cabo el 30 de octubre de 1995, aprobó el acogimiento a la Ley N° 548/95 de Retasación y Regularización extraordinaria de bienes.

Posteriormente fue modificado en fecha 17 de diciembre de 1996 por Escritura Pública N° 173; y N° 190 de fecha 29 de diciembre de 1997; por Escritura Pública N° 35 de fecha 27 de abril de 1998, modificados parcialmente, inscribiéndose en el Registro de Personas Jurídicas y Asociaciones, bajo el N° 104 y folio 1149, serie C, el 29 de mayo de 1998 y el Registro Público de Comercio bajo el N° 579 serie C, folio N° 4571 y siguientes, sección Contratos el 03 de junio de 1998. Finalmente, por Escritura Pública N° 113 y N° 136 de fecha 06 de octubre de 2000 y el 06 de diciembre de 2000, se modificaron los Estatutos Sociales, inscribiéndose en el Registro de Personas Jurídicas y Asociaciones, bajo el N° 57 y N° 63 y folios 596 y 566 serie C, el 13 de febrero de 2001 y el Registro Público de Comercio bajo el N° 170 y el N° 86 series B y C, folio N° 1251 y N° 955 y siguientes, sección Contratos el 13 de febrero de 2001.

El objeto de la sociedad es realizar por cuenta propia, por cuenta de terceros, o asociados, actividades industriales, comerciales, servicios e inmobiliarias.



NOTA 2 - POLÍTICAS DE CONTABILIDAD

Las políticas de contabilidad más significativas aplicadas por la sociedad son las siguientes:

Presentación de los estados contables

Los estados contables al 30 de Junio del 2013 son presentados en forma comparativa con los del ejercicio anterior.

a) Base de valuación

Los estados contables han sido preparados en base al principio contable de costo histórico, excepto el activo fijo, que ha sido revaluado conforme a las disposiciones de la Ley N° 125/91.

Las depreciaciones de los bienes son calculados por el método de cuotas uniformes, aplicando una tasa suficiente para extinguir sus valores al final de la vida útil estimada del bien.

Igualmente los activos y pasivos en moneda extranjera han sido actualizados a los tipos de cambio vigentes al cierre del periodo y que según la cotización del día eran de:

MONEDA	COMPRADOR	VENDEDOR
Dólares	4.476,82	4.482,55
Euros	5.652,22	5.834,94

b) Existencias

Los bienes de cambio (mercaderías) están valuados al costo promedio ponderado (PMC)

c) Moneda de cuenta



Estos estados contables están expresados en Guaraníes, unidad monetaria de la República del Paraguay.

NOTA 3 – DISPONIBILIDADES

Los saldos disponibles en bancos son los siguientes:


CONCEPTOS	30-06-13	30-06-12
Caja		
Fondos Fijo	111.500.000	115.500.000
Recaudaciones a Depositar	0	4.576.250
Sub Total	111.500.000	120.076.250
Bancos		
Banco Familiar	263.366.837	55.449.857
Banco Familiar US\$.	699.386.414	358.569.097
Banco Regional	15.817.465	25.141.681
Banco Regional US\$.	194.754.518	507.237.744
Sudameris Bank	36.858.520	24.535.907
Sudameris Bank US\$.	219.728.325	125.413.944
BBVA	15.211.653	1.688.243
BBVA US\$.	48.953.176	19.788.772
Itaú	430.352.175	315.015.828
Itaú US\$.	751.641.066	441.697.011
Citibank NA	22.146.028	10.569.971
HSBC Bank	11.577.750	0
HSBC Bank US\$.	32.352.277	435.281.782
Banco Continental	273.269.913	230.757.223
Sub Total	3.015.416.117	2.551.147.060
TOTAL	3.126.916.117	2.671.223.310

NOTA 4 - CRÉDITOS POR VENTAS, OTROS CRÉDITOS Y PREVISIONES



Representan el total de las cuentas a cobrar por ventas de mercaderías y servicios, con sus respectivas provisiones y otros créditos, cuyos saldos son los siguientes:

CONCEPTOS	30-06-13	30-06-12
<u>Créditos por Ventas Corto Plazo</u>		
Deudores por Ventas Gs.y US\$.	30.725.298.661	24.563.915.006
Cheques Adelantados	4.530.319.815	3.201.702.836
Previsión Créditos Dudoso Cobro	-2.959.153.409	-2.646.465.294
Sub Total	32.296.465.067	25.119.152.548
<u>Otros Créditos</u>		
IVA Crédito Fiscal 10%	282.121.314	440.406.812
Anticipo Impuesto a la Renta	694.167.092	801.192.465
Retención Impuesto a la Renta	15.856.524	17.535.037
Redondeo de Sueldos	55.337	61.098
Prestamos al Personal	471.160.145	672.507.847
Vales, Adelantos, Viáticos	48.790.507	50.957.194
Garantía Alquiler	8.150.000	8.150.000
Anticipos a Proveedores	295.496.650	0
Seguros Pagados por Adelantado	115.874.481	108.120.849
Alquileres Pagados por Adelantado	142.342.531	255.703.488
Sub Total	2.074.014.581	2.354.634.790
<u>Créditos por Ventas Largo Plazo</u>		
Deudores por Ventas Gs.y US\$.	1.848.915.284	1.611.188.295
Cheques en Gestión de Cobro	306.415.382	171.627.025
Cheques Judiciales Gestión Cobro	711.581.804	678.829.046
Previsión Créditos Dudoso Cobro	-1.196.578.990	-1.023.879.210
Sub Total	1.670.333.480	1.437.765.156
<u>Otros Créditos Largo Plazo</u>		
Obras en Ejecución	57.758.291	0
Cesión Terreno Loma Plata	310.249.995	322.416.663
Otros Deudores Gestión de Cobro	246.616.807	107.812.330
Licencias y Software Computación	189.301.236	160.291.432
Sub Total	803.926.329	590.520.425
Total General	36.844.739.457	29.502.072.919



NOTA 5 - BIENES DE CAMBIO


El saldo al cierre del ejercicio está compuesto como sigue:

CONCEPTO	30-06-13	30-06-12
<u>Bienes de Cambio</u>		
Mercaderías con Rotación	58.583.620.449	51.209.716.789
Previsión Mercaderías Obsoletas	-2.929.181.022	-2.210.205.059
Ordenes de Trabajos en Proceso	3.777.473.220	6.384.656.526
Importaciones en Curso	7.153.073.825	5.629.145.566
Total	66.584.986.472	61.013.313.822

NOTA 6 - DEUDAS FINANCIERAS

Comprende los préstamos bancarios y de la colocación bonos emitidos al mercado, de acuerdo a disposiciones vigentes de la CNV.

CONCEPTOS	30-06-13	30-06-12
<u>Préstamos Corto Plazo</u>		
Banco Itaú US\$	3.720.516.500	4.992.295.000
Banco Itaú Gs.	4.650.000.000	500.000.000
HSBC US\$.	0	4.992.295.000
HSBC Gs.	0	1.000.000.000
Banco Regional Gs.	2.500.000.000	2.100.000.000



Banco Regional US\$.	2.689.530.000	0
Banco Familiar US\$		1.134.612.500
Banco Familiar Gs.	5.117.872.025	2.000.000.000
Sobregiro Bancos	0	582.819
BBVA Gs.	3.000.000.000	0
Citibank NA	0	3.000.000.000
Bonos Gs.	0	70.000.000
Intereses Financieros a Pagar	1.211.023.343	1.023.890.567
Intereses a Pagar no Devengados Gs.	0	2.624.658
Intereses no Devengados Gs.-US\$.	-493.473.426	-396.292.350
Total Deudas Financieras	22.395.468.442	20.420.008.194

NOTA 7 - DEUDAS COMERCIALES

Comprende los saldos pendientes de pago a los proveedores locales así como los del exterior, según detalle:

CONCEPTOS	30-06-13	30-06-12
Proveedores Bienes y Servicios	1.155.749.015	845.920.038
Proveedores del Exterior	7.633.813.233	2.039.462.634
Adelantos de Clientes	3.702.648.152	1.583.093.127
Total Deudas Comerciales	12.492.210.400	4.468.475.799

NOTA 8 - INGRESOS OPERATIVOS

Comprende las ventas realizadas de acuerdo a los siguientes datos:

Ventas Netas por Sucursales	30-06-13	%	30-06-12	%
Casa Central	25.984.508.070	29,65	22.671.529.035	32,59
Encarnación	9.815.408.614	11,20	6.876.510.300	9,88

Record Service	7.829.345.474	8,94	6.713.812.094	9,65
Ciudad del Este	5.993.010.193	6,84	5.783.695.224	8,31
Mariano Roque Alonso	5.655.690.311	6,45	3.308.742.001	4,76
Acceso Sur	5.581.471.720	6,37	2.582.695.168	3,71
Santa Rita	4.130.364.035	4,71	2.020.901.138	2,90
Coronel Oviedo	3.563.316.287	4,07	2.230.389.987	3,21
Sal Lorenzo	2.865.190.707	3,27	2.439.566.366	3,51
Katueté	2.345.765.733	2,68	1.804.639.323	2,59
Campo 9	2.279.404.023	2,60	2.351.697.600	3,38
Concepción	2.035.072.566	2,32	1.111.870.065	1,60
Sata Rosa Aguaray	1.706.399.449	1,95	2.697.692.798	3,88
Pedro Juan Caballero	1.626.953.405	1,86	1.886.822.468	2,71
Curuguaty	1.278.762.126	1,46	1.182.110.964	1,70
María Auxiliadora	1.210.978.540	1,38	1.239.352.602	1,78
San Estanislao	1.208.242.648	1,38	1.133.479.473	1,63
San Ignacio	1.117.135.752	1,27	532.700.779	0,77
San Juan Nepomuceno	518.322.700	0,59	373.408.662	0,54
Sub Total Ventas	86.745.342.353	99,00	68.941.616.047	99,10
Comis.p/Operac.Comerc	879.212.456	1,00	628.460.427	0,90
TOTAL INGR.OPERAT.	87.624.554.809	100	69.570.076.474	100

NOTA 9 – INGRESOS NO OPERATIVOS

Comprenden los saldos de las siguientes cuentas:

CONCEPTOS	30-06-13	30-06-12
Diferencia de Cambios	5.833.793.134	4.034.278.499
Recargos de Ots.	321.047.838	395.496.742
Intereses de Clientes	218.765.404	317.723.171
Ingresos Varios	238.539.171	52.302.433
Comisiones Cobradas	31.144.381	0
Intereses Cobrados	345.567	287.354
Fletes	600.000	0
TOTALES	6.644.235.495	4.800.088.199

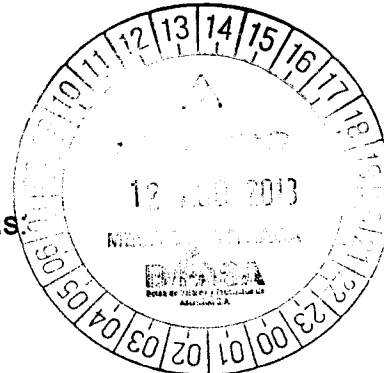
NOTA 10 – COSTOS DE VENTAS

Costos de Ventas correspondientes a las siguientes sucursales

Costo de Ventas por Sucursales	30-06-13	%	30-06-12	%
Casa Central	16.903.760.999	30,73	15.147.608.043	33,19
Encarnación	6.141.540.613	11,16	4.313.669.681	7,78
Ciudad del Este	3.809.878.683	6,93	4.236.659.741	10,33
Record Service	5.504.074.781	10,00	3.599.721.974	9,75
Santa Rita	2.594.780.919	4,72	1.707.769.715	3,92
Mariano Roque Alonso	3.275.313.173	5,95	1.618.208.568	2,24
Acceso Sur	3.806.154.000	6,92	1.431.157.338	3,95
San Lorenzo	1.751.891.709	3,18	1.382.523.988	3,41
Campo 9	1.356.651.858	2,47	1.351.363.399	3,57
Pedro Juan Caballero	959.483.347	1,74	1.252.149.176	4,71
Katueté	1.485.375.358	2,70	1.244.571.555	2,41
San Estanislao	728.303.245	1,32	1.084.306.974	3,37
Coronel Oviedo	2.027.362.114	3,69	1.027.274.722	3,32
Santa Rosa del Aguaray	1.021.289.981	1,86	705.065.169	1,36
Concepción	1.247.596.256	2,27	651.186.096	1,64
Curuguaty	760.820.699	1,38	625.689.495	1,74
María Auxiliadora	711.559.130	1,29	597.073.192	2,99
San Juan Nepomuceno	651.567.048	1,18	282.151.342	0,31
San Ignacio	276.023.383	0,51	215.826.729	0,01
TOTALES	55.013.427.296	100	42.473.976.897	100


NOTA 11 – GASTOS NO OPERATIVOS

Comprenden los saldos de las siguientes cuentas:



[Handwritten signatures]

CONCEPTOS	30-06-13	30-06-12
Diferencia de Cambio	6.787.515.626	4.015.093.868
Total	6.787.515.626	4.015.093.868


Arnold Klassen
Presidente


Lic. Blas Fernández Vera
Contador - Ruc 333.675-1



Ronald Duerksen
Síndico



ACTA N° 270 DEL DIRECTORIO DE RECORD ELECTRIC S.A.E.C.A.

EN LA CIUDAD DE ASUNCIÓN, CAPITAL DE LA REPÚBLICA DEL PARAGUAY, A LOS 5 DÍAS DEL MES DE AGOSTO DE DOS MIL TRECE, SIENDO LAS 15:30 HORAS, SE REÚNE EN EL LOCAL SOCIAL, SITO EN LA CALLE AVDA. BOGGIANI C/ MUSICOS DEL CHACO, EL DIRECTORIO DE LA SOCIEDAD RECORD ELECTRIC S.A.E.C.A.. CONCURREN EL PRESIDENTE ARNOLD KLASSEN, EL VICEPRESIDENTE HEINRICH FRIESEN Y EL DIRECTOR TITULAR RONALDO DIETZE. EL SR. KLASSEN DECLARA ABIERTA LA SESIÓN Y SEGUIDAMENTE PONE A CONSIDERACIÓN EL ÚNICO PUNTO DEL ORDEN DEL DÍA: CONSIDERACIÓN DE LA INFORMACIÓN TRIMESTRAL AL SEGUNDO TRIMESTRE DEL AÑO 2013. ABIERTO EL ACTO, LUEGO DE COMPROBADA LA EXISTENCIA DEL QUORUM, SE PASA A TRATAR EL PUNTO DEL ORDEN DEL DIA. RESPECTO A ESTE PUNTO, HACE USO DE LA PALABRA EL SR. ARNOLD KLASSEN QUIEN DICE: HABIENDO CONCLUIDO LOS TRABAJOS ADMINISTRATIVOS Y DE CONTABILIDAD DE LA FIRMA CORRESPONDIENTES AL SEGUNDO TRIMESTRE DEL AÑO 2013 Y ANTE LO DISPUESTO DE LAS NORMAS VIGENTES DEL MERCADO DE VALORES CORRESPONDE PONER A CONSIDERACIÓN DEL DIRECTORIO LA INFORMACIÓN TRIMESTRAL PARA SU APROBACIÓN. LUEGO DE HABER ANALIZADO DICHO INFORME SE RESUELVE POR UNANIMIDAD DE LOS PRESENTES LA APROBACION DEL MISMO CON LO QUE SE DIÓ POR TERMINADO EL ACTO, SIENDO LAS 16:15 HORAS, SUSCRIBIENDO LOS DIRECTORES PRESENTES.

[Handwritten signatures of Arnold Klassen, Heinrich Friesen, and Ronaldo Dietze]



DICTAMEN DEL SINDICO

**A LOS SEÑORES ACCIONISTAS
DE RECORD ELECTRIC S.A.E.C.A.**

HE EXAMINADO EL BALANCE GENERAL DE RECORD ELECTRIC S.A.E.C.A. AL 30 DE JUNIO DE 2013, ASÍ COMO EL CORRESPONDIENTE ESTADO DE RESULTADOS POR EL EJERCICIO TERMINADO EN ESTA FECHA. EL EXAMEN FUE PRACTICADO DE ACUERDO CON LAS DISPOSICIONES LEGALES VIGENTES.

EN MI OPINIÓN, LOS ESTADOS CONTABLES QUE SE ACOMPAÑAN EXPRESAN RAZONABLEMENTE LA SITUACIÓN DE LA SOCIEDAD AL 30 DE JUNIO DE 2013 Y LOS RESULTADOS DE SUS OPERACIONES POR EL EJERCICIO TERMINADO EN ESA FECHA, DE CONFORMIDAD CON PRINCIPIOS CONTABLES GENERALMENTE ACEPTADOS.

ASÍ MISMO HE EXAMINADO EL ACTA DEL DIRECTORIO REFERENTE AL EJERCICIO TERMINADO AL 30 DE JUNIO DE 2013 Y HABIENDO OBTENIDO AL RESPECTO LAS INFORMACIONES Y EXPLICACIONES QUE HE CONSIDERADO NECESARIAS, NO TENGO OBSERVACIONES QUE FORMULAR.

ASUNCIÓN-PARAGUAY
AGOSTO DE 2013


LIC. RONALD DUERKSEN
SINDICO TITULAR





BALANCE GENERAL
AL 30 DE JUNIO DEL 2013 Y 2012
EXPRESADO EN GUARANIES

BIENES DE USO Y DEPRECIACIONES

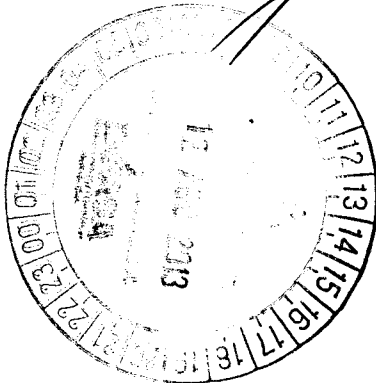
CUENTAS	VALORES DE ORIGEN					DEPRECIACIONES				NETO RESULTANTE
	AL INICIO DEL PERIODO	ALTAS	BAJAS	REVALUO	AL CIERRE DEL PERIODO	AL INICIO DEL PERIODO	ALTAS	BAJAS	AL CIERRE DEL PERIODO	
Bienes Sujetos a Depreciación										
Edificios	12.727.743.755	0	0	0	12.727.743.755	2.389.393.808	186.444.442	0	2.575.838.250	10.151.905.505
Instalaciones	1.781.782.794	17.218.751	0	0	1.799.001.545	792.275.876	99.496.290	0	891.772.166	907.229.379
Maquinas y Herramientas de Taller	1.278.030.104	213.929.269	0	0	1.491.959.373	547.640.725	52.676.619	0	600.317.344	891.642.029
Herramientas y Enseres	373.630.474	28.991.088	0	0	402.621.562	231.357.713	31.910.387	0	263.268.100	139.353.462
Muebles y Equipos	2.247.285.120	38.707.819	0	0	2.285.992.939	1.207.335.547	119.295.189	0	1.326.630.736	959.362.203
Equipos de Informática	1.959.626.559	78.666.149	0	0	2.038.292.708	1.566.683.194	146.715.292	0	1.713.398.486	324.894.222
Rodados	7.537.031.148	416.754.414	59.318.181	0	7.894.467.381	4.255.000.749	868.213.547	0	5.123.214.296	2.771.253.085
Mejoras en Predio Ajeno	70.793.119	303.826.350	0	0	374.619.469	20.016.183	11.694.972	0	31.711.155	342.908.314
Total	27.975.923.073	1.098.093.840	59.318.181	0	29.014.698.732	11.009.703.795	1.516.446.738	0	12.526.150.533	16.488.548.199
Bienes no Sujetos a Depreciación										
Terrenos	11.136.200.244	1.725.253.629	0	0	12.861.453.873	0	0	0	0	12.861.453.873
Total	11.136.200.244	1.725.253.629	0	0	12.861.453.873	0	0	0	0	12.861.453.873
TOTALES AL 30.06.13	39.112.123.317	2.823.347.469	59.318.181	0	41.876.152.605	11.009.703.795	1.516.446.738	0	12.526.150.533	29.350.002.072
TOTALES AL 30.06.12	35.369.667.438	905.720.184	286.558.796	0	35.988.828.826	8.819.127.669	1.168.704.639	20.427.676	9.967.404.632	26.021.424.194

Las notas y cuadros que se acompañan son parte integrante de los estados contables.

[Firma]
Arnold Klassen
Presidente

[Firma]
Lic. Blas Fernandez Vera
Contador
RUC N° 333.675-1

[Firma]
Ronald Duerksen
Sindico







BALANCE GENERAL
AL 30 DE JUNIO DEL 2013 Y 2012
EXPRESADO EN GUARANIES

ACTIVOS INTANGIBLES

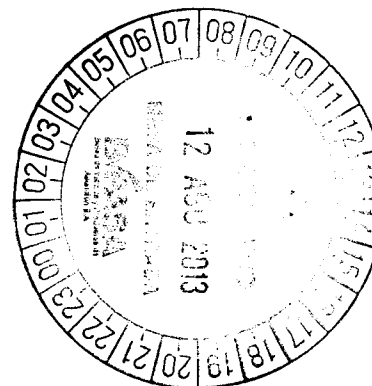
Cuentas	VALORES DE ORIGEN				AMORTIZACIONES				NETO RESULTANTE
	AL INICIO DEL PERIODO	AUMENTO	DISMINUCION	AL CIERRE DEL PERIODO	ACUMULADAS AL INICIO DEL PERIODO	DEL PERIODO	BAJAS	ACUMULADAS AL CIERRE DEL PERIODO	
Licencias y Software Computac.	72.984.114	274.295.377	0	347.279.491	0	100.662.684	0	100.662.684	246.616.807
TOTALES AL 30.06.13	72.984.114	274.295.377	0	347.279.491	0	100.662.684	0	100.662.684	246.616.807
TOTALES AL 30.06.12	265.572.968	26.085.312	0	291.658.280	0	131.366.848	0	131.366.848	160.291.432

Las notas y cuadros que se acompañan son parte integrante de los estados contables.


Arnold Klassen
Presidente


Lic. Blas Fernandez Vera
Contador
RUC N° 333.675-1


Ronald Duerksen
Sindico







BALANCE GENERAL
AL 30 DE JUNIO DEL 2013 Y 2012
EXPRESADO EN GUARANIES


**INVERSIONES, ACCIONES, DEBENTURES Y OTROS TITULOS EMITIDOS EN SERIE
PARTICIPACION EN OTRAS SOCIEDADES**


DENOMINACION Y CARACTERISTICA DE LOS VALORES	CLASE	VALOR NOMINAL UNITARIO	CANTIDAD	VALOR NOMINAL TOTAL	VALOR PATRIMONIAL TOTAL	VALOR DE LIBROS	VALOR DE COTIZACION	INFORMACION SOBRE EL EMISOR				
								% DE PARTICIPACION	ACTIVIDAD PRINCIPAL	CAPITAL Y RESERVAS	SEGUN ULTIMO BALANCE	
EMISOR										RESULTADO	PATRIMONIO NETO	
Inversiones Temporarias								NO APLICABLE				
TOTALES AL 30.06.13												
TOTALES AL 30.06.12												
Inversiones Permanentes			0	0	0	0	0					
TOTALES AL 30.06.13		0	0	0	0	0	0					
TOTALES AL 30.06.12		0	0	0	0	0	0	0,0000		0	0	

1) - Las notas y cuadros que se acompañan son parte integrante de los estados contables.


Arnold Klassen
Presidente


Lic. Blas Fernandez Vera
Contador
RUC N° 333.675-1


Ronald Duerksen
Sindico




BALANCE GENERAL
AL 30 DE JUNIO DEL 2013 Y 2012
EXPRESADO EN GUARANIES


OTRAS INVERSIONES

CUENTAS	VALOR DE COSTO	AMORTIZACIONES	VALOR DE COTIZACION	VALOR REGISTRADO AÑO ACTUAL	VALOR REGISTRADO AÑO ANTERIOR
Inversiones corrientes (detallar)			NO APLICABLE		
Subtotal					
Inversiones no corrientes (detallar)			NO APLICABLE		
Subtotal					
TOTALES AL 30.06.13					
TOTALES AL 30.06.12					

Las notas y cuadros que se acompañan son parte integrante de los estados contables.


Arnold Klassen
Presidente


Lic. Blas Fernandez Vera
Contador
RUC N° 333.675-1


Ronald Duerksen
Sindico






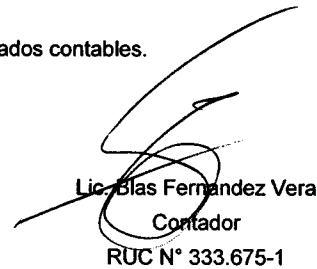
BALANCE GENERAL
AL 30 DE JUNIO DEL 2013 Y 2012
EXPRESADO EN GUARANIES


PREVISIONES


CLASIFICACION	SALDOS AL INICIO DEL EJERCICIO	AUMENTOS	DISMINUCIONES	2013	2012
INCLUIDAS EN EL ACTIVO					
a) Prevision para incobrable					
Corriente	2.701.219.609	257.933.800	0	2.959.153.409	2.646.465.294
No corriente	1.069.698.455	126.880.535	0	1.196.578.990	1.023.879.210
b) Prevision para obsolescencia	2.274.045.306	655.135.716	0	2.929.181.022	2.210.205.059
TOTAL	6.044.963.370	1.039.950.051	0	7.084.913.421	5.880.549.563
INCLUIDAS EN EL PASIVO					
Prevision para indemnizaciones	250.728.870	0	0	250.728.870	495.851.726
Previsiones Varias	797.206.130	0	790.206.130	7.000.000	81.079.552
TOTAL	7.092.898.370	1.039.950.051	790.206.130	7.342.642.291	6.457.480.841

Las notas y cuadros que se acompañan son parte integrante de los estados contables.


Arnold Klaser
Presidente


Lic. Blas Fernandez Vera
Contador
RUC N° 333.675-1





Ronald Duerksen
Sindico

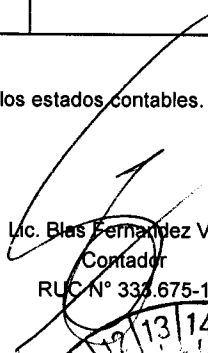
BALANCE GENERAL
AL 30 DE JUNIO DEL 2013 Y 2012
EXPRESADO EN GUARANIES


COSTO DE MERCADERIAS, PRODUCTOS VENDIDOS O SERVICIOS PRESTADOS

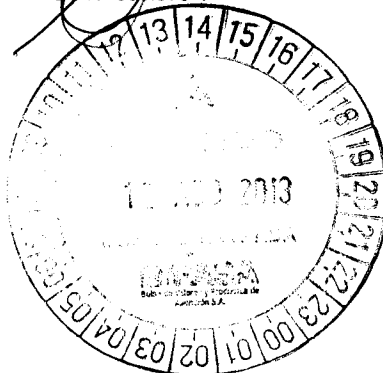
DETALLE		2013		2012	
I.	COSTO DE MERCADERIAS O PRODUCTOS VENDIDOS				
	Existencia al comienzo del ejercicio				
	- Mercaderías con rotación	45.480.906.177		38.195.034.006	
	Compras y costos de producción del ejercicio				
	a) Compras	68.116.141.568		55.488.659.680	
	Existencia al cierre del ejercicio				
	- Mercaderías con rotación	(58.583.620.449)		(51.209.716.789)	
II.	COSTO DE SERVICIOS PRESTADOS				
COSTO DE MERCADERIAS O PRODUCTOS VENDIDOS Y SERVICIOS PRESTADOS			55.013.427.296		42.473.976.897

Las notas y cuadros que se acompañan son parte integrante de los estados contables.


Arnold Klassen
Presidente


Lic. Blas Fernandez Vera
Contador
RUC N° 333.675-1


Ronald Duerksen
Sindico



BALANCE GENERAL INTERMEDIO

AL 30 DE JUNIO DEL 2013 Y 2012
EXPRESADO EN GUARANIES


ACTIVOS Y PASIVOS EN MONEDA EXTRANJERA US\$


DETALLE	MONEDA EXTRANJERA		CAMBIO VIGENTE	MONEDA LOCAL	
	CLASE	MONTO		MONTOS	
				2013	2012
ACTIVOS					
ACTIVOS CORRIENTES					
* Bancos	US\$	434.865,77	4.476,82	1.946.815.776	1.887.988.350
* Deudores por ventas y servicios	US\$	5.260.834,25	4.476,82	23.551.807.987	18.357.488.752
* Anticipos a Proveedores	US\$	32.500,00	4.476,82	145.496.650	0
* Importaciones en curso	US\$	1.105.281,20	4.476,82	4.948.144.982	4.663.283.857
Subtotales		6.833.481,22		30.592.265.395	24.908.760.959
ACTIVOS NO CORRIENTES					
* Deudores por ventas y servicios	US\$	130.421,36	4.476,82	583.872.953	530.336.375
Subtotales	US\$	130.421,36		583.872.953	530.336.375
TOTAL ACTIVOS		6.963.902,58		31.176.138.348	25.439.097.334
PASIVOS					
PASIVOS CORRIENTES					
* Bancos y Bonos	US\$	1.430.000,00	4.482,55	6.410.046.500	6.580.752.500
* Intereses Financieros	US\$	66.198,94	4.482,55	296.740.058	211.157.286
* Proveedores de Bienes y Servicios	US\$	33.279,52	4.482,55	149.177.112	71.890.228
* Proveedores del Exterior	US\$	1.660.929,74	4.482,55	7.445.200.606	2.026.206.660
* Adelanto de clientes	US\$	784.425,07	4.482,55	3.516.224.598	1.433.113.391
TOTAL PASIVO CORRIENTE		3.974.833,27		17.817.368.874	10.323.120.065


ACTIVOS Y PASIVOS EN MONEDA EXTRANJERA EUROS

DETALLE	MONEDA EXTRANJERA		CAMBIO VIGENTE	MONEDA LOCAL	
	CLASE	MONTO		MONTOS	
				2013	2012
ACTIVOS					
ACTIVOS CORRIENTES					
* Importaciones en curso	Euro	416.056,65	5.652,22	2.351.643.718	965.258.103
TOTAL ACTIVOS		416.056,65		2.351.643.718	965.258.103
PASIVOS					
PASIVOS CORRIENTES					
* Proveedores del exterior	Euro	32.324,69	5.834,94	188.612.627	13.255.974
TOTAL PASIVO CORRIENTE		32.324,69		188.612.627	13.255.974
TOTAL ACTIVO MONEDA EXTRANJERA				33.527.782.066	26.404.356.437
TOTAL PASIVO MONEDA EXTRANJERA				18.006.001.601	10.336.376.039
DIFERENCIA				15.521.780.565	16.067.979.398

Las notas y cuadros que se acompañan son parte integrante de los estados contables.


Arnold Klassen
Presidente


Lidia Fernández Vera
Contador
RUC N° 433.875-1



BALANCE GENERAL
AL 30 DE JUNIO DEL 2013 Y 2012
EXPRESADO EN GUARANIES

INFORMACION REQUERIDA SOBRE COSTOS Y GASTOS


RUBROS	GASTOS DE COMERCIALIZAC.	GASTOS DE ADMINISTRACION	GASTOS FINANCIEROS	GASTOS NO OPERATIVOS	TOTAL	
					2013	2012
Remuneraciones de administradores, directores, síndicos y consejo de vigilancia	0	573.875.273	0	0	573.875.273	1.084.019.028
Honorarios y remuneraciones por servicios.	341.368.184	656.397.812	0	0	997.765.996	801.470.384
Sueldos, jornales y Cargas Sociales	6.763.496.203	1.822.724.493	0	0	8.586.220.696	6.691.905.526
Gastos de publicidad y propaganda	892.143.270	0	0	0	892.143.270	861.189.185
Impuestos, tasas y contribuciones	142.159.647	206.474.683	0	0	348.634.310	167.727.432
Intereses pagados a bancos e instituciones financieras y otros gastos bancarios.	0	0	860.384.425	0	860.384.425	834.045.887
Diferencia de cambio	0	0	0	6.787.515.626	6.787.515.626	4.015.093.868
Depreciaciones bienes de uso	909.651.308	606.795.430	0	0	1.516.446.738	1.151.450.004
Previsiones para créditos	386.698.690	0	0	0	386.698.690	294.122.705
Otros gastos	3.444.993.563	3.163.000.418	0	0	6.607.993.981	5.577.655.217
TOTALES AL 30.06.13	12.880.510.865	7.029.268.089	860.384.425	6.787.515.626	27.557.679.005	
TOTALES AL 30.06.12	10.509.439.208	6.120.100.273	834.045.887	4.015.093.868		21.478.679.236

Las notas y cuadros que se acompañan son parte integrante de los estados contables.

Arndt Klassen
Presidente

Lic. Blas Fernandez Vera
Contador
RUC N° 333.675.1

Ronald Duerksen
Sindico




BALANCE GENERAL
AL 30 DE JUNIO DEL 2013 Y 2012
EXPRESADO EN GUARANIES


DATOS ESTADISTICOS


INDICADORES OPERATIVOS	ACUMULADO AL FIN DEL PERIODO	
	2013	2012
Volumen de ventas	86.745.342.353	68.941.616.047
Consumo de energia electrica	140.300.807	146.504.886
Cantidad de empleados y obreros	309	291
Cantidad de sucursales	18	18

Las notas y cuadros que se acompañan son parte integrante de los estados contables.


Arnold Klassen
Presidente


Lic. Blas Fernandez Vera
Contador
RUC N° 333.675-1


Ronald Duerksen
Sindico



BALANCE GENERAL
AL 30 DE JUNIO DEL 2013 Y 2012
EXPRESADO EN GUARANIES

INDICES ECONOMICO - FINANCIERO

INDICE	ACUMULADO AL FIN DEL PERIODO	
	2013	2012
Liquidez (1)	2,41	2,40
Endeudamiento (2)	0,47	0,47
Rentabilidad (3)	0,12	0,12


1) $\frac{\text{Activo Corriente}}{\text{Pasivo Corriente}}$


2) $\frac{\text{Total del Pasivo}}{\text{Patrimonio Neto}}$

3) $\frac{\text{Ganancia del ejercicio}}{\text{Patrimonio Neto - Resultado}}$

Las notas y cuadros que se acompañan son parte integrante de los estados contables.


Arnold Klassen
Presidente


Lic. Blas Fernandez Vera
Contador
RUC N° 333.675-1


Ronald Duerksen
Sindico

