


BALANCE GENERAL

AL 31 DE MARZO DEL 2014 Y 2013
EXPRESADO EN GUARANIES

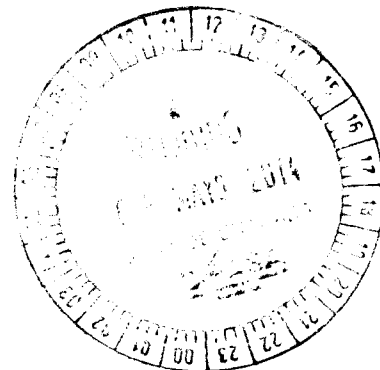
<u>ACTIVO</u>	<u>31.03.14</u>	<u>31.03.13</u>
ACTIVO CORRIENTE		
Disponibilidades (Nota 3)		
Caja y Bancos	5.264.841.336	3.056.194.867
	<u>5.264.841.336</u>	<u>3.056.194.867</u>
Créditos (Nota 4)		
Créditos por Ventas	39.753.736.617	38.801.074.168
Previsión para Créditos Incobrables	(2.988.924.823)	(2.938.128.498)
Otros Créditos	1.119.126.764	1.202.926.393
	<u>37.883.938.558</u>	<u>37.065.872.063</u>
Bienes de Cambio (Nota 5)		
Mercaderías	70.420.132.492	63.787.930.353
Previsión para Mercaderías Obsoletas	(3.056.238.996)	(2.274.045.306)
	<u>67.363.893.496</u>	<u>61.513.885.047</u>
Total Activo Corriente	<u>110.512.673.390</u>	<u>101.635.951.977</u>
ACTIVO NO CORRIENTE		
Créditos (Nota 4)		
Créditos por Ventas	2.195.702.599	2.557.463.278
Previsión para Créditos Incobrables	(976.969.061)	(1.036.608.898)
Otros Créditos	323.647.150	471.137.910
	<u>1.542.380.688</u>	<u>1.991.992.290</u>
Bienes Intangibles (Anexo B)		
Licencias y Software Computación	265.244.481	176.016.563
	<u>265.244.481</u>	<u>176.016.563</u>
Bienes de Uso		
Activo Fijo (Anexo A)	46.074.289.818	39.238.805.013
Depreciaciones Acumuladas (Anexo A)	(13.537.128.519)	(11.796.648.436)
	<u>32.537.161.299</u>	<u>27.442.156.577</u>
Total Activo no Corriente	<u>34.344.786.468</u>	<u>29.610.165.430</u>
TOTAL ACTIVO	<u>144.857.459.858</u>	<u>131.246.117.407</u>

Las notas y cuadros que se acompañan son parte integrante de los estados contables.


Arnold Klassen
Presidente


Lic. Blas Fernandez Vera
Contador
RUC N° 333.675-1


Ronald Duerksen
Sindico



BALANCE GENERAL
AL 31 DE MARZO DEL 2014 Y 2013
EXPRESADO EN GUARANIES


<u>PASIVO</u>	<u>31.03.14</u>	<u>31.03.13</u>
PASIVO CORRIENTE		
Deudas		
Deudas Bancarias y Financieras (Nota 6)	18.784.015.240	20.432.544.659
(-) Intereses no Devengados (Nota 6)	(266.499.164)	(413.314.968)
Deudas Comerciales (Nota 7)	9.482.312.565	10.211.078.353
	<u>27.999.828.641</u>	<u>30.230.308.044</u>
Otros Pasivos		
Cargas Sociales a Pagar	284.763.395	285.606.534
Cargas Fiscales a Pagar	1.416.962.853	1.114.169.374
Dividendos a Pagar	14.772.568.669	11.176.098.844
Otros Pasivos	1.283.058.344	1.217.624.985
	<u>17.757.353.261</u>	<u>13.793.499.737</u>
Total Pasivo Corriente	<u>45.757.181.902</u>	<u>44.023.807.781</u>
TOTAL PASIVO	<u>45.757.181.902</u>	<u>44.023.807.781</u>
<u>PATRIMONIO NETO</u>		
Capital, Reservas y Resultados		
Capital Social	10.000.000.000	10.000.000.000
Prima de Emisión	230.855.000	230.855.000
Reserva Legal	2.000.000.000	2.000.000.000
Reserva de Revalúo Ley 125/91	13.236.833.787	12.046.411.037
Resultado Acumulados de Ejercicios Anteriores	67.244.928.655	58.239.336.941
Resultado del Ejercicio	6.387.660.514	4.705.706.648
	<u>99.100.277.956</u>	<u>87.222.309.626</u>
TOTAL PATRIMONIO NETO	<u>99.100.277.956</u>	<u>87.222.309.626</u>
TOTAL PASIVO Y PATRIMONIO NETO	<u>144.857.459.858</u>	<u>131.246.117.407</u>

Las notas y cuadros que se acompañan son parte integrante de los estados contables.


Arnold Klassen
Presidente


Lic. Blas Fernandez Vera
Contador
RUC N° 333.675-1



Ronald Duerksen
Sindico




ESTADO DE RESULTADOS
 POR EL EJERCICIO TERMINADO AL 31 DE MARZO DEL 2014 Y 2013
 EXPRESADO EN GUARANIES

	<u>31.03.14</u>	<u>31.03.13</u>
INGRESOS		
Ventas Netas (Nota 8)	42.036.018.378	45.988.837.850
Comisiones por Operaciones Comerciales (Nota 8)	239.795.677	418.086.238
Menos: Costos de Mercaderías y Servicios Vendidos (Anexo F- Nota 10)	<u>(24.906.670.458)</u>	<u>(29.169.500.496)</u>
GANANCIA BRUTA	<u>17.369.143.597</u>	<u>17.237.423.592</u>
Menos: Gastos Operativos		
De Comercialización (Anexo H)	(6.244.922.801)	(6.038.586.396)
De Administración (Anexo H)	(3.166.431.310)	(3.515.142.320)
Financieros (Anexo H)	<u>(428.020.004)</u>	<u>(393.722.034)</u>
	<u>(9.839.374.115)</u>	<u>(9.947.450.750)</u>
RESULTADO POR OPERACIONES ORDINARIAS	<u>7.529.769.482</u>	<u>7.289.972.842</u>
Mas : Ingresos no Operativos (Nota 9)	<u>1.968.624.361</u>	<u>1.955.996.587</u>
	<u>1.968.624.361</u>	<u>1.955.996.587</u>
Menos: Gastos no Operativos (Anexo H - Nota 11)	<u>(2.239.688.713)</u>	<u>(3.805.846.137)</u>
	<u>(2.239.688.713)</u>	<u>(3.805.846.137)</u>
GANANCIA DEL EJERCICIO	<u>7.258.705.130</u>	<u>5.440.123.292</u>
Impuesto a la Renta	<u>(871.044.616)</u>	<u>(734.416.644)</u>
GANANCIAS NETAS	<u>6.387.660.514</u>	<u>4.705.706.648</u>

Las notas y cuadros que se acompañan son parte integrante de los estados contables.


 Arnold Klassen
 Presidente


 Lic. Blas Fernandez Vera
 Contador
 RUC N° 333.675-1


 Ronald Duerksen
 Sindico


ESTADO DE EVOLUCION DEL PATRIMONIO NETO
AL 31 DE MARZO DEL 2014 Y 2013
EXPRESADO EN GUARANIES

RUBROS	APORTES DE LOS SOCIOS			RESERVA LEGAL	RESULTADOS NO ASIGNADOS	TOTAL	PATRIMONIO NETO	
	CAPITAL SOCIAL	PRIMA DE EMISION	REVALUOS DE ACTIVO				2014	2013
Saldos al inicio del ejercicio	10.000.000.000	230.855.000	13.236.833.787	2.000.000.000	82.244.928.655	107.712.617.442	10.000.000.000	10.000.000.000
Prima de emisión	0	0	0	0	0	0	230.855.000	230.855.000
* Reserva legal	0	0	0	0	0	0	2.000.000.000	2.000.000.000
* Otras reservas	0	0	0	0	0	0	263.179.395	263.179.395
* Revalúo	0	0	0	0	0	0	12.973.654.392	11.783.231.642
* Resultados Acumulados	0	0	0	0	0	0	82.244.928.655	71.439.336.941
* Dividendos Pagados	0	0	0	0	(15.000.000.000)	(15.000.000.000)	(15.000.000.000)	(13.200.000.000)
Ganancia del ejercicio según el Estado de Resultados	0	0	0	0	0	6.387.660.514	6.387.660.514	4.705.706.648
TOTAL	10.000.000.000	230.855.000	13.236.833.787	2.000.000.000	67.244.928.655	99.100.277.956	99.100.277.956	87.222.309.626


0

Las notas y cuadros que se acompañan son parte integrante de los estados contables.


0



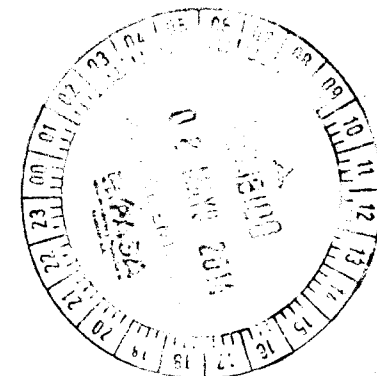
Arnold Klassen
Presidente

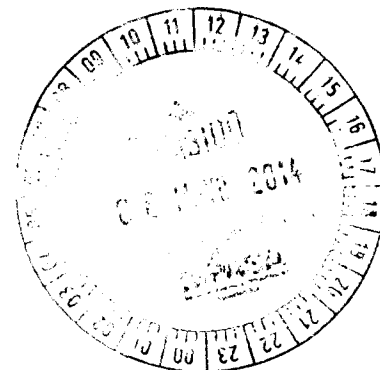


Lic. Blas Fernandez Vera
Contador
RUC N° 333.675-1



Roland Duerkse
Síndico







ESTADO DE FLUJO DE EFECTIVO
 POR EL EJERCICIO TERMINADO EL 31 DE MARZO DEL 2014 Y 2013
 EXPRESADO EN GUARANIES

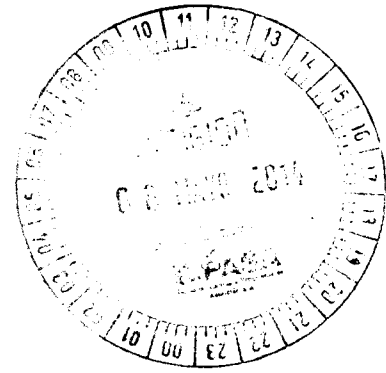
	<u>2014</u>	<u>2013</u>
Conciliación del resultado neto con el efectivo y equivalente de efectivo proveniente de las actividades de operación		
Utilidad del ejercicio	6.387.660.514	4.705.706.648
Más: Depreciaciones del activo fijo	650.442.374	786.944.641
Previsiones para créditos incobrables	180.480.358	203.819.332
Previsiones para obsolescencia de mercaderías	(97.335.695)	0
Otras Previsiones	14.957.771.716	11.095.788.826
Cargos y abonos por cambios en el activo y pasivo		
(Aumento) disminución de créditos	(2.843.987.719)	(1.704.473.663)
(Aumento) disminución de bienes de cambio	2.419.171.454	1.080.494.679
(Aumento) disminución otros activos	0	0
Aumento (disminución) de deudas comerciales	(1.160.257.713)	(4.588.595.477)
Aumento (disminución) de otros pasivos	955.682.061	216.690.332
Aumento (disminución) del efectivo y equivalente de efectivo proveniente de la actividad de operación	<u>21.449.627.350</u>	<u>11.796.375.318</u>
Actividad de Inversión		
Adquisiciones y bajas de activo fijo	<u>(217.112.003)</u>	<u>(78.923.406)</u>
Aumento (disminución) del efectivo y equivalente de efectivo proveniente de la actividad de inversión	<u>(217.112.003)</u>	<u>(78.923.406)</u>
Actividad de Financiamiento		
Aumento (disminución) de deudas financieras	(5.842.988.252)	(1.206.176.602)
Dividendos pagados	<u>(15.000.000.000)</u>	<u>(13.200.000.000)</u>
	<u>(20.842.988.252)</u>	<u>(14.406.176.602)</u>
Aumento (disminución) del efectivo y equivalente de efectivo proveniente de la actividad de financiamiento	<u>(20.842.988.252)</u>	<u>(14.406.176.602)</u>
Aumento neto de efectivo y sus equivalentes	389.527.095	(2.688.724.690)
Efectivo y sus equivalentes al principio del periodo	4.875.314.241	5.744.919.557
Efectivo y sus equivalentes al final del periodo	<u>5.264.841.336</u>	<u>3.056.194.867</u>

Las notas y cuadros que se acompañan son parte integrante de los estados contables.


 Arnold Klassen
 Presidente


 Lic. Blas Fernandez V.
 Contador
 RUC N° 333.675-1


 Ronald Duerksen
 Síndico



**NOTAS A LOS ESTADOS CONTABLES
AL 31 DE MARZO DEL 2014**

NOTA 1 - EL ENTE

RECORD ELECTRIC SAECA fue constituido en fecha 18 de julio de 1977. Sus estatutos sociales fueron aprobados por Decreto del Poder Ejecutivo N° 34425 del 14 de octubre de 1977 e inscripto en el Registro Público de Comercio bajo el N° 934, en la página 45 vuelto y siguientes.

Por Escrituras Publicas, N° 102 de fecha 17 de octubre de 1989; N° 72 de fecha 7 de junio de 1991; y N° 220 de fecha 15 de junio de 1995, fueron modificados sus Estatutos Sociales por aumento del capital social. Según el Acta N° 22, la Asamblea General Extraordinaria llevada a cabo el 30 de octubre de 1995, aprobó el acogimiento a la Ley N° 548/95 de Retasación y Regularización extraordinaria de bienes.

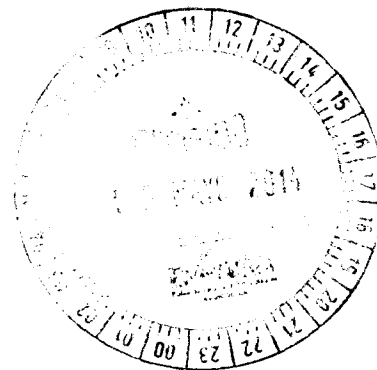
Posteriormente fue modificado en fecha 17 de diciembre de 1996 por Escritura Pública N° 173; y N° 190 de fecha 29 de diciembre de 1997; por Escritura Pública N° 35 de fecha 27 de abril de 1998, modificados parcialmente, inscribiéndose en el Registro de Personas Jurídicas y Asociaciones, bajo el N° 104 y folio 1149, serie C, el 29 de mayo de 1998 y el Registro Público de Comercio bajo el N° 579 serie C, folio N° 4571 y siguientes, sección Contratos el 03 de junio de 1998.

Finalmente, por Escritura Pública N° 113 y N° 136 de fecha 06 de octubre de 2000 y el 06 de diciembre de 2000, se modificaron los Estatutos Sociales, inscribiéndose en el Registro de Personas Jurídicas y Asociaciones, bajo el N° 57 y N° 63 y folios 596 y 566 serie C, el 13 de febrero de 2001 y el Registro Público de Comercio bajo el N° 170 y el N° 86 series B y C, folio N° 1251 y N° 955 y siguientes, sección Contratos el 13 de febrero de 2001.

El objeto de la sociedad es realizar por cuenta propia, por cuenta de terceros, o asociados, actividades industriales, comerciales, servicios e inmobiliarias.

NOTA 2 - POLÍTICAS DE CONTABILIDAD

Las políticas de contabilidad más significativas aplicadas por la sociedad son las siguientes:



Presentación de los estados contables

Los estados contables al 31 de Marzo del 2014 son presentados en forma comparativa con los del ejercicio anterior.

a) Base de valuación

Los estados contables han sido preparados en base al principio contable de costo histórico, excepto el activo fijo, que ha sido revaluado conforme a las disposiciones de la Ley N° 125/91.

Las depreciaciones de los bienes son calculados por el método de cuotas uniformes, aplicando una tasa suficiente para extinguir sus valores al final de la vida útil estimada del bien.

Igualmente los activos y pasivos en moneda extranjera han sido actualizados a los tipos de cambio vigentes al cierre del periodo y que según la cotización del día eran de:

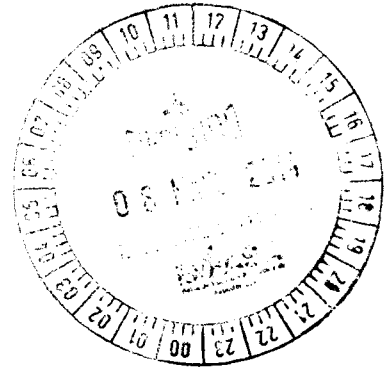
MONEDA	COMPRADOR	VENDEDOR
Dólares	4.437,23	4.445,35
Euros	6.100,75	6.112,36

b) Existencias

Los bienes de cambio (mercaderías) están valuados al costo promedio ponderado (PMC)

c) Moneda de cuenta

Estos estados contables están expresados en Guaraníes, unidad monetaria de la República del Paraguay.




NOTA 3 – DISPONIBILIDADES

Los saldos disponibles en bancos son los siguientes:

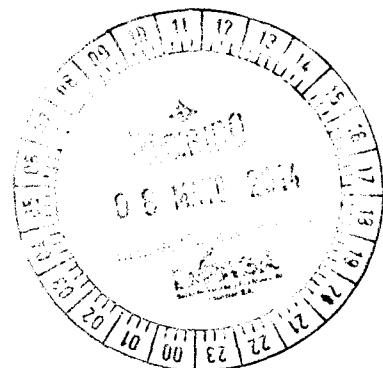
CONCEPTOS	31-03-14	31-03-13
Caja		
Fondos Fijo	113.500.000	111.500.000
Recaudaciones a Depositar	700.000.000	0
Sub Total	813.500.000	111.500.000
Bancos		
Banco Familiar	799.724.838	263.383.663
Banco Familiar US\$.	342.228.286	861.380.054
Banco Regional	40.614.633	112.716.057
Banco Regional US\$.	48.091.009	254.705.939
Sudameris Bank	18.826.001	102.112.002
Sudameris Bank US\$.	50.243.776	229.089.416
BBVA	14.236.720	21.968.727
BBVA US\$.	28.825.400	10.682.327
Banco Itaú	1.354.520.255	445.941.046
Banco Itaú US\$.	1.625.392.802	535.387.484
Citibank NA	0	24.132.785
Cooperativa Fernheim	21.619.486	0
Banco GNB	17.670.003	16.588.496
Banco GNB US\$.	32.428.164	45.341.676
Banco Continental	56.919.963	21.265.195
Sub Total	4.451.341.336	2.944.694.867
TOTAL	5.264.841.336	3.056.194.867

NOTA 4 - CRÉDITOS POR VENTAS, OTROS CRÉDITOS Y PREVISIONES



Representan el total de las cuentas a cobrar por ventas de mercaderías y servicios, con sus respectivas provisiones y otros créditos, cuyos saldos son los siguientes:

CONCEPTOS	31-03-14	31-03-13
<u>Créditos por Ventas Corto Plazo</u>		
Deudores por Ventas Gs.y US\$.	34.390.309.063	33.955.839.490
Cheques Adelantados	5.363.427.554	4.845.234.678
Previsión Créditos Dudosos Cobro	-2.988.924.823	-2.938.128.498
Sub Total	36.764.811.794	35.862.945.670
<u>Otros Créditos</u>		
Retención Impuesto a la Renta	10.535.600	9.274.985.
Redondeo de Sueldos	55.111	56.830
Prestamos al Personal	474.586.355	529.207.741
Vales, Adelantos, Viáticos	70.759.880	25.441.793
Garantía Alquiler	8.150.000	8.150.000
Anticipos a Proveedores	198.787.904	280.832.239
Gastos Pagados por Adelantado	356.251.914	349.962.805
Sub Total	1.119.126.764	1.202.926.393
<u>Créditos por Ventas Largo Plazo</u>		
Deudores por Ventas Gs.y US\$.	1.334.823.699	1.684.307.744
Cheques en Gestión de Cobro	166.547.096	193.226.488
Cheques Judiciales Gestión Cobro	694.331.804	679.929.046
Previsión Créditos Dudosos Cobro	-976.969.061	-1.036.608.898
Sub Total	1.218.733.538	1.520.854.380
<u>Otros Créditos Largo Plazo</u>		
Obras en Ejecución	22.522.156	57.758.291
Cesión Terreno Loma Plata	301.124.994	313.291.662
Otros Deudores Gestión de Cobro	0	100.087.957
Licencias y Software Computación	265.244.481	176.016.563
Sub Total	588.891.631	647.154.473
Total General	39.691.563.727	39.233.880.916



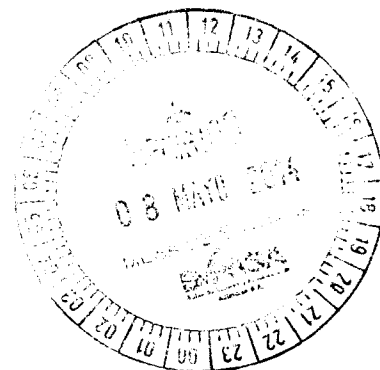
NOTA 5 - BIENES DE CAMBIO

El saldo al cierre del ejercicio está compuesto como sigue:

CONCEPTO	31-03-14	31-03-13
<u>Bienes de Cambio</u>		
Mercaderías con Rotación	61.124.779.923	52.532.628.758
Previsión Mercaderías Obsoletas	-3.056.238.996	-2.274.045.306
Ordenes de Trabajos en Proceso	1.888.929.952	3.826.475.846
Importaciones en Curso	7.406.422.618	7.428.825.749
Total	67.363.893.496	61.513.885.047

NOTA 6 - DEUDAS FINANCIERAS

CONCEPTOS	31-03-14	31-03-13
<u>Préstamos Corto Plazo</u>		
Banco Itaú US\$	4.000.815.000	6.163.528.500
Banco Itaú Gs.	3.450.000.000	2.400.000.000
HSBC US\$.	0	805.690.000
Banco Regional Gs.	3.500.000.000	0
Banco Regional US\$.	0	2.417.070.000
Banco Familiar Gs.	6.944.736.800	6.122.647.047
BBVA Gs.	0	1.000.000.000
Citibank NA	0	500.000.000
Intereses Financieros a Pagar	888.463.440	1.023.609.112
Intereses no Devengados Gs.-US\$.	-266.499.164	-413.314.968
Total Prestamos Corto Plazo	18.517.516.076	20.019.229.691
Total Deudas Financieras	18.517.516.076	20.019.229.691



NOTA 7 - DEUDAS COMERCIALES

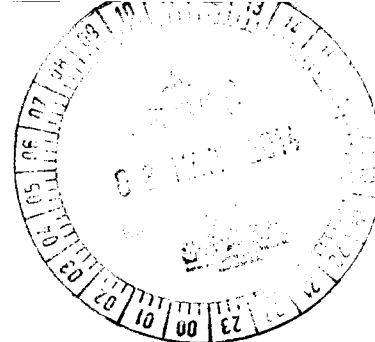
Comprende los saldos pendientes de pago a los proveedores locales así como los del exterior, según detalle:

CONCEPTOS	31-03-14	31-03-13
Proveedores Bienes y Servicios	1.363.861.590	1.263.899.694
Proveedores del Exterior	6.000.887.245	5.687.233.123
Adelantos de Clientes	2.117.563.730	3.259.945.536
TOTALES	9.482.312.565	10.211.078.353

NOTA 8 - INGRESOS OPERATIVOS

Comprende las ventas realizadas de acuerdo a los siguientes datos:

Ventas Netas por Sucursales	31-03-14	%	31-03-13	%
Casa Central	11.789.245.842	27,89	14.470.496.315	31,18
Encarnación	5.417.741.401	12,82	4.609.398.298	9,93
Record Service	4.119.442.822	9,74	3.715.169.012	8,01
Mariano Roque Alonso	3.818.085.783	9,03	2.933.395.813	6,32
Ciudad del Este	2.846.662.060	6,73	3.130.633.136	6,75
Santa Rita	2.063.763.655	4,88	2.234.904.284	4,82
Campo 9	1.764.250.356	4,17	1.083.725.789	2,34
San Lorenzo	1.551.620.531	3,67	1.226.958.722	2,64



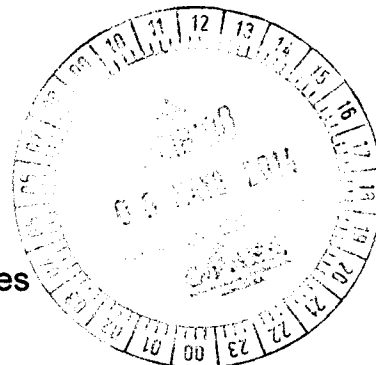
Acceso Sur	1.432.152.501	3,39	2.813.611.836	6,06
Concepción	1.051.575.186	2,49	923.018.091	1,99
Santa Rosa Aguaray	1.001.098.295	2,37	974.043.825	2,10
Katueté	927.419.457	2,19	1.398.057.603	3,01
Curuguaty	780.287.104	1,85	700.125.815	1,51
María Auxiliadora	645.874.786	1,53	597.151.925	1,29
Pedro Juan Caballero	588.747.310	1,39	1.097.053.636	2,36
Record Lux	571.512.613	1,35	0	0
Coronel Oviedo	528.538.278	1,25	2.610.992.060	5,63
San Estanislao	496.730.583	1,17	800.733.342	1,73
San Ignacio	427.340.947	1,01	453.813.284	0,98
San Juan Nepomuceno	213.928.868	0,51	215.555.064	0,45
Sub Total Ventas	42.036.018.378	99,43	45.988.837.850	99,10
Comis.p/Operac.Comerc	239.795.677	0,57	418.086.238	0,90
TOTAL INGR.OPERAT.	42.275.814.055	100,00	46.406.924.088	100,00

NOTA 9 – INGRESOS NO OPERATIVOS

Comprenden los saldos de las siguientes cuentas:

CONCEPTOS	31-03-14	31-03-13
Diferencia de Cambios	1.487.117.009	1.649.455.081
Intereses de Clientes	109.656.437	145.782.424
Recargos de Ots.	296.373.181	125.960.556
Ingresos Varios	56.793.224	34.592.942
Intereses Caja de Ahorros	390.660	205.584
TOTALES	1.950.330.511	1.955.996.587

NOTA 10 – COSTOS DE VENTAS

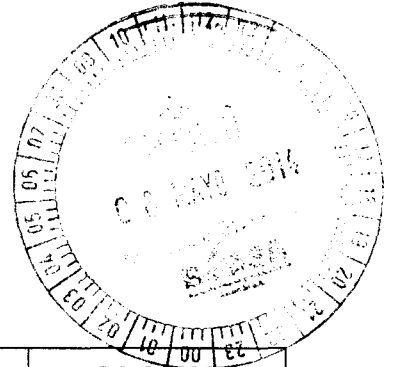


Costos de Ventas correspondientes a las siguientes sucursales

Costo de Ventas por Sucursales	31-03-14	%	31-03-13	%
Casa Central	7.492.850.843	30,08	9.218.153.510	31,60
Encarnación	3.066.504.247	12,31	2.868.925.224	9,84
Record Service	2.735.427.024	10,98	2.561.083.916	8,78
Mariano Roque Alonso	2.082.415.381	8,36	1.757.844.105	6,03
Ciudad del Este	1.574.288.287	6,32	2.031.516.882	6,96
Santa Rita	1.140.864.734	4,58	1.420.264.255	4,87
Campo 9	1.027.752.678	4,13	667.806.657	2,29
San Lorenzo	911.931.192	3,66	741.863.456	2,54
Acceso Sur	820.956.294	3,30	2.041.241.306	7,00
Concepción	580.806.544	2,33	547.685.280	1,88
Santa Rosa Aguaray	552.640.438	2,22	585.649.907	2,01
Katueté	545.607.502	2,19	933.231.190	3,20
Curuguaty	417.447.500	1,68	424.353.975	1,45
Record Lux	382.548.419	1,54	0	0
María Auxiliadora	356.432.375	1,43	358.251.736	1,23
Pedro Juan Caballero	306.164.831	1,23	651.078.718	2,23
Coronel Oviedo	286.988.540	1,15	1.485.474.266	5,09
San Estanislao	265.303.113	1,07	478.334.145	1,64
San Ignacio	249.728.926	1,00	275.757.434	0,95
San Juan Nepomuceno	110.011.590	0,44	120.984.534	0,41
TOTALES	24.906.670.458	100,00	29.169.500.496	100,00


NOTA 11 – GASTOS NO OPERATIVOS

Comprenden los saldos de las siguientes cuentas:



CONCEPTOS	31-03-14	31-03-13
Diferencia de Cambio	2.239.688.713	3.805.846.137
Total	2.239.688.713	3.805.846.137


Arnold Klassen
Presidente


Lic. Blas Fernández Vera
Contador - Ruc 333.675-1


Ronald Duerksen
Síndico




BALANCE GENERAL
AL 31 DE MARZO DEL 2014 Y 2013
EXPRESADO EN GUARANÍES


BIENES DE USO Y DEPRECIACIONES


CUENTAS	VALORES DE ORIGEN					DEPRECIACIONES				NETO RESULTANTE
	AL INICIO DEL PERIODO	ALTAS	BAJAS	REVALUO	AL CIERRE DEL PERIODO	AL INICIO DEL PERIODO	ALTAS	BAJAS	AL CIERRE DEL PERIODO	
Bienes Sujetos a Depreciación										
Edificios	13.670.321.265	7.863.636	0	0	13.678.184.901	2.739.329.282	96.425.405	0	2.835.754.687	10.842.430.214
Instalaciones	1.951.678.014	66.932.651	0	0	2.018.610.665	968.892.165	45.697.384	0	1.014.589.549	1.004.021.116
Maquinas y Herramientas de Taller	1.906.920.025	0	0	0	1.906.920.025	639.177.195	42.031.876	0	681.209.071	1.225.710.954
Herramientas y Enseres	446.190.699	10.578.308	0	0	456.769.007	285.677.703	16.364.154	0	302.041.857	154.727.150
Muebles y Equipos	2.681.277.578	26.149.811	0	0	2.707.427.389	1.415.919.746	59.143.694	0	1.475.063.440	1.232.363.949
Equipos de Informática	2.219.714.618	41.567.298	0	0	2.261.281.916	1.782.061.223	41.462.731	0	1.823.523.954	437.757.962
Rodados	7.861.955.542	496.013.799	214.643.644	0	8.143.325.697	4.976.072.420	318.880.918	0	5.294.953.338	2.848.372.359
Mejoras en Predio Ajeno	570.576.621	0	0	0	570.576.621	79.556.411	30.436.212	0	109.992.623	460.583.998
Obras en Ejecución	0	0	0	0	0	0	0	0	0	0
Total	31.308.634.362	649.105.503	214.643.644	0	31.743.096.221	12.886.686.145	650.442.374	0	13.537.128.519	18.205.967.702
Bienes no Sujetos a Depreciación										
Terrenos	14.331.193.597	0	0	0	14.331.193.597	0	0	0	0	14.331.193.597
Total	14.331.193.597	0	0	0	14.331.193.597	0	0	0	0	14.331.193.597
TOTALES AL 31.03.14	45.639.827.959	649.105.503	214.643.644	0	46.074.289.818	12.886.686.145	650.442.374	0	13.537.128.519	32.537.161.299
TOTALES AL 31.03.13	39.112.123.317	175.999.877	49.318.181	0	39.238.805.013	11.009.703.795	786.944.641	0	11.796.648.436	27.442.156.577

Las notas y cuadros que se acompañan son parte integrante de los estados contables.


Arnold Klassen
Presidente


Lic. Blas Fernandez Vera
Contador
RUC N° 333.675-1


Ronald Duerksen
Sindico






BALANCE GENERAL
AL 31 DE MARZO DEL 2014 Y 2013
EXPRESADO EN GUARANIES


ACTIVOS INTANGIBLES


Cuentas	VALORES DE ORIGEN				AMORTIZACIONES				NETO RESULTANTE
	AL INICIO DEL PERIODO	AUMENTO	DISMINUCION	AL CIERRE DEL PERIODO	ACUMULADAS AL INICIO DEL PERIODO	DEL PERIODO	BAJAS	ACUMULADAS AL CIERRE DEL PERIODO	
Licencias y Software Computac.	230.120.041	88.433.164	0	318.553.205	0	53.308.724	0	53.308.724	265.244.481
TOTALES AL 31.03.14	230.120.041	88.433.164	0	318.553.205	0	53.308.724	0	53.308.724	265.244.481
TOTALES AL 31.03.13	72.984.114	149.870.504	0	222.854.618	0	46.838.055	0	46.838.055	176.016.563

Las notas y cuadros que se acompañan son parte integrante de los estados contables.


Arnold Klassen
Presidente


Lic. Blas Fernandez Vera
Contador
RUC N° 333.675-1


Ronald Duerksen
Sindico







BALANCE GENERAL
AL 31 DE MARZO DEL 2014 Y 2013
EXPRESADO EN GUARANIES

**INVERSIONES, ACCIONES, DEBENTURES Y OTROS TITULOS EMITIDOS EN SERIE
PARTICIPACION EN OTRAS SOCIEDADES**

DENOMINACION Y CARACTERISTICA DE LOS VALORES	CLASE	VALOR NOMINAL UNITARIO	CANTIDAD	VALOR NOMINAL TOTAL	VALOR PATRIMONIAL TOTAL	VALOR DE LIBROS	VALOR DE COTIZACION	INFORMACION SOBRE EL EMISOR				
								% DE PARTICIPACION	ACTIVIDAD PRINCIPAL	CAPITAL Y RESERVAS	SEGUN ULTIMO BALANCE	
											RESULTADO	PATRIMONIO NETO
EMISOR												
Inversiones Temporarias												
						NO APLICABLE						
TOTALES AL 31.03.14												
TOTALES AL 31.03.13												
Inversiones Permanentes			0	0	0	0	0					
TOTALES AL 31.03.14		0	0	0	0	0	0					
TOTALES AL 31.03.13		0	0	0	0	0	0	0,0000		0	0	0


1) - Las notas y cuadros que se acompañan son parte integrante de los estados contables.


Arnold Klassen
Presidente


Lic. Blas Fernandez Vera
Contador
RUC N° 333.675-1


Ronald Duerksen
Sindico






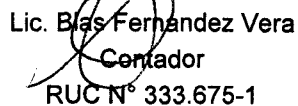
BALANCE GENERAL
AL 31 DE MARZO DEL 2014 Y 2013
EXPRESADO EN GUARANIES


OTRAS INVERSIONES

CUENTAS	VALOR DE COSTO	AMORTIZACIONES	VALOR DE COTIZACION	VALOR REGISTRADO AÑO ACTUAL	VALOR REGISTRADO AÑO ANTERIOR
Inversiones corrientes (detallar)			NO APLICABLE		
Subtotal					
Inversiones no corrientes (detallar)			NO APLICABLE		
Subtotal					
TOTALES AL 31.03.14					
TOTALES AL 31.03.13					

Las notas y cuadros que se acompañan son parte integrante de los estados contables.


Arnold Klassen
Presidente


Lic. Blas Fernandez Vera
Contador
RUC N° 333.675-1



Ronald Duerksen
Sindico


BALANCE GENERAL
AL 31 DE MARZO DEL 2014 Y 2013
EXPRESADO EN GUARANIES


PREVISIONES

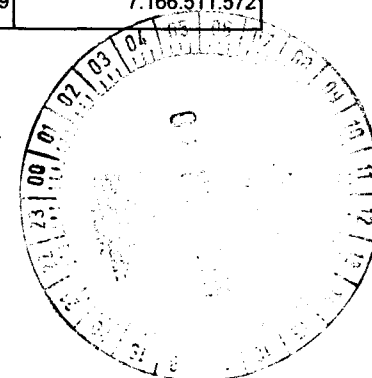
CLASIFICACION	SALDOS AL INICIO DEL EJERCICIO	AUMENTOS	DISMINUCIONES	2014	2013
INCLUIDAS EN EL ACTIVO					
a) Prevision para incobrable					
Corriente	2.910.112.590	78.812.233	0	2.988.924.823	2.938.128.498
No corriente	875.300.936	101.668.125	0	976.969.061	1.036.608.898
b) Prevision Otros Deudores Gestión Cobro	220.402.011		1.000.000	219.402.011	0
c) Prevision para obsolescencia	3.153.574.691	0	97.335.695	3.056.238.996	2.274.045.306
TOTAL	7.159.390.228	180.480.358	98.335.695	7.241.534.891	6.248.782.702
INCLUIDAS EN EL PASIVO					
Prevision para indemnizaciones	206.705.806	43.294.194	0	250.000.000	250.728.870
Previsiones Varias	891.149.491	73.200.000	191.672.153	772.677.338	667.000.000
TOTAL	8.257.245.525	296.974.552	290.007.848	8.264.212.229	7.166.511.572


Las notas y cuadros que se acompañan son parte integrante de los estados contables.


Arnold Klassen
Presidente


Lic. Blas Fernandez Vera
Contador
RUC N° 333.675-1


Ronald Duerksen
Sindico







BALANCE GENERAL
AL 31 DE MARZO DEL 2014 Y 2013
EXPRESADO EN GUARANIES


COSTO DE MERCADERIAS, PRODUCTOS VENDIDOS O SERVICIOS PRESTADOS

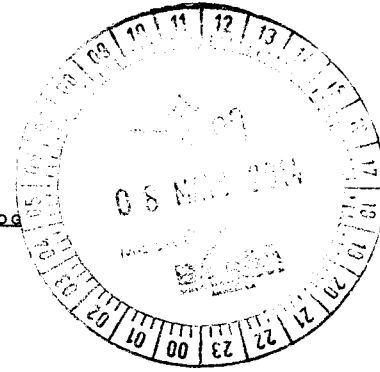
DETALLE		2014		2013	
I.	COSTO DE MERCADERIAS O PRODUCTOS VENDIDOS				
	Existencia al comienzo del ejercicio				
	- Mercaderias con rotación	63.071.493.830		45.480.906.177	
	Compras y costos de produccion del ejercicio				
	a) Compras	22.959.956.551		36.221.223.077	
	Existencia al cierre del ejercicio				
	- Mercaderias con rotación	(61.124.779.923)		(52.532.628.758)	
II.	COSTO DE SERVICIOS PRESTADOS				
COSTO DE MERCADERIAS O PRODUCTOS VENDIDOS Y SERVICIOS PRESTADOS			24.906.670.458		29.169.500.496

Las notas y cuadros que se acompañan son parte integrante de los estados contables.


Arnold Klassen
Presidente


Lic. Blas Fernandez Vera
Contador
RUC N° 333.675-1


Ronald Duerksen
Sindico



BALANCE GENERAL INTERMEDIO

AL 31 DE MARZO DEL 2014 Y 2013
EXPRESADO EN GUARANÍES

ACTIVOS Y PASIVOS EN MONEDA EXTRANJERA US\$

DETALLE	MONEDA EXTRANJERA		CAMBIO VIGENTE	MONEDA LOCAL	
	CLASE	MONTO		MONTOS	
				2014	2013
ACTIVOS					
ACTIVOS CORRIENTES					
* Bancos	US\$	479.400,31	4.437,23	2.127.209.438	1.936.586.896
* Deudores por ventas y servicios	US\$	6.350.158,66	4.437,23	28.177.114.511	29.300.391.399
* Adelantos a Proveedores	US\$	44.800,00	4.437,23	198.787.904	130.728.976
* Importaciones en curso	US\$	610.961,43	4.437,23	2.710.976.386	5.854.450.329
Subtotales		7.485.320,40		33.214.088.238	37.222.157.600
ACTIVOS NO CORRIENTES					
* Deudores por ventas y servicios	US\$	300.693,27	4.437,23	1.334.245.198	497.533.039
Subtotales	US\$	300.693,27		1.334.245.198	497.533.039
TOTAL ACTIVOS		7.786.013,67		34.548.333.437	37.719.690.639
PASIVOS					
PASIVOS CORRIENTES					
* Bancos	US\$	900.000,00	4.445,35	4.000.815.000	9.386.288.500
* Intereses Financieros	US\$	22.219,73	4.445,35	98.774.477	418.218.895
* Proveedores de Bienes y Servicios	US\$	9.927,38	4.445,35	44.130.679	281.204.019
* Proveedores del Exterior	US\$	1.363.293,95	4.445,35	6.060.318.761	4.444.366.716
* Adelanto de clientes	US\$	348.896,69	4.445,35	1.550.967.901	2.827.934.758
TOTAL PASIVO CORRIENTE		2.644.337,75		11.755.006.817	17.358.012.888

ACTIVOS Y PASIVOS EN MONEDA EXTRANJERA EUROS

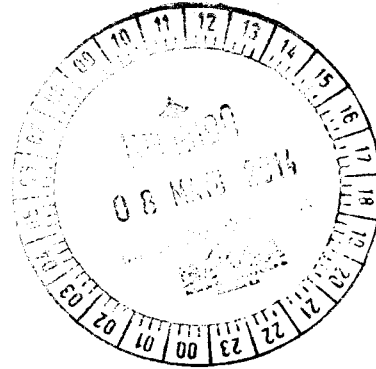
DETALLE	MONEDA EXTRANJERA		CAMBIO VIGENTE	MONEDA LOCAL	
	CLASE	MONTO		MONTOS	
				2014	2013
ACTIVOS					
ACTIVOS CORRIENTES					
* Importaciones en curso	Euro	733.260,04	6.100,75	4.473.436.189	1.175.352.812
TOTAL ACTIVOS		733.260,04		4.473.436.189	1.175.352.812
PASIVOS					
PASIVOS CORRIENTES					
* Proveedores del exterior	Euro	-9.723,77	6.112,36	-59.435.183	1.242.866.407
TOTAL PASIVO CORRIENTE		-9.723,77		-59.435.183	1.242.866.407
TOTAL ACTIVO MONEDA EXTRANJERA				39.021.769.626	38.895.043.451
TOTAL PASIVO MONEDA EXTRANJERA				11.696.671.634	18.600.879.296
DIFERENCIA				27.326.197.992	20.294.164.156

Las notas y cuadros que se acompañan son parte integrante de los estados contables.

Arnold Klassen
Presidente

Lic. Blas Fernandez Vera
Conjudo
RUC N° 333.675-1

Ronald Durksen
Sindico




BALANCE GENERAL


AL 31 DE MARZO DEL 2014 Y 2013
EXPRESADO EN GUARANIES


INFORMACION REQUERIDA SOBRE COSTOS Y GASTOS

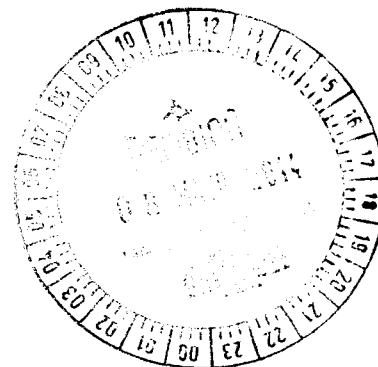
RUBROS	GASTOS DE COMERCIALIZAC.	GASTOS DE ADMINISTRACION	GASTOS FINANCIEROS	GASTOS NO OPERATIVOS	TOTAL	
					2014	2013
Remuneraciones de administradores, directores, síndicos y consejo de vigilancia	0	576.325.098	0	0	576.325.098	408.063.078
Honorarios y Remuneraciones por Servicios	177.398.539	443.600.435	0	0	620.998.974	467.846.194
Sueldos, jornales y Cargas Sociales	3.455.401.449	687.963.673	0	0	4.143.365.122	4.312.932.588
Gastos de publicidad y propaganda	468.902.883	0	0	0	468.902.883	405.745.589
Impuestos, tasas y contribuciones	152.942.138	166.084.423	0	0	319.026.561	305.716.766
Intereses pagados a bancos e instituciones financieras y gastos bancarios.	0	0	428.020.004	0	428.020.004	393.722.034
Diferencia de cambio	0	0	0	2.239.688.713	2.239.688.713	3.805.846.137
Depreciaciones bienes de uso	424.334.643	226.107.731	0	0	650.442.374	786.944.641
Previsiones para créditos	191.481.163	0	0	0	191.481.163	204.935.277
Otros gastos	1.374.461.986	1.066.349.950	0	0	2.440.811.936	2.661.544.603
TOTALES AL 31.03.14	6.244.922.801	3.166.431.310	428.020.004	2.239.688.713	12.079.062.828	
TOTALES AL 31.03.13	6.038.586.396	3.515.142.320	393.722.034	3.805.846.137		13.753.296.887

Las notas y cuadros que se acompañan son parte integrante de los estados contables.


David Klissen
Presidente


Lic. Blas Fernandez Vera
Contador
RUC N° 333.675-1


Ronald Duerksen
Síndico




BALANCE GENERAL
AL 31 DE MARZO DEL 2014 Y 2013
EXPRESADO EN GUARANIES


DATOS ESTADISTICOS

INDICADORES OPERATIVOS	ACUMULADO AL FIN DEL PERIODO	
	2014	2013
Volumen de ventas	42.036.018.378	45.988.837.850
Consumo de energia electrica	64.961.471	72.811.051
Cantidad de empleados y obreros	297	308
Cantidad de sucursales	19	18

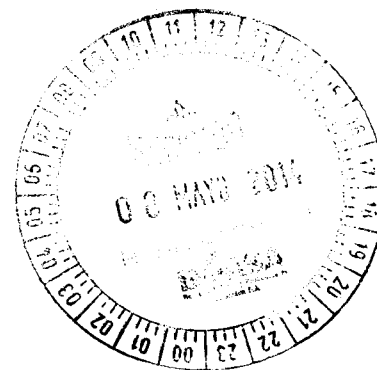
Las notas y cuadros que se acompañan son parte integrante de los estados contables.


Arnold Klassen
Presidente


Lic. Blas Fernandez Vera
Contador
RUC N° 333.675-1


Ronald Duerksen
Sindico

BALANCE GENERAL
AL 31 DE MARZO DEL 2014 Y 2013
EXPRESADO EN GUARANIES



INDICES ECONOMICO - FINANCIERO

INDICE	ACUMULADO AL FIN DEL PERIODO	
	2014	2013
Liquidez (1)	2,42	2,31
Endeudamiento (2)	0,46	0,50
Rentabilidad (3)	0,07	0,06


1) $\frac{\text{Activo Corriente}}{\text{Pasivo Corriente}}$


2) $\frac{\text{Total del Pasivo}}{\text{Patrimonio Neto}}$

3) $\frac{\text{Ganancia del ejercicio}}{\text{Patrimonio Neto - Resultado}}$

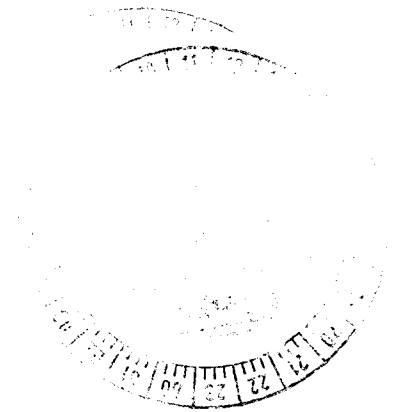
Las notas y cuadros que se acompañan son parte integrante de los estados contables.


Arnold Klassen
Presidente


Lic. Blas Fernandez Vera
Contador
RUC N° 333.675-1


Ronald Duerksen
Sindico

DICTAMEN DEL SINDICO




**A LOS SEÑORES ACCIONISTAS
DE RECORD ELECTRIC S.A.E.C.A.**


HE EXAMINADO EL BALANCE GENERAL DE RECORD ELECTRIC S.A.E.C.A. AL 31 DE MARZO DE 2014, ASÍ COMO EL CORRESPONDIENTE ESTADO DE RESULTADOS POR EL EJERCICIO TERMINADO EN ESTA FECHA. EL EXAMEN FUE PRACTICADO DE ACUERDO CON LAS DISPOSICIONES LEGALES VIGENTES.

EN MI OPINIÓN, LOS ESTADOS CONTABLES QUE SE ACOMPAÑAN EXPRESAN RAZONABLEMENTE LA SITUACIÓN DE LA SOCIEDAD AL 31 DE MARZO DE 2014 Y LOS RESULTADOS DE SUS OPERACIONES POR EL EJERCICIO TERMINADO EN ESA FECHA, DE CONFORMIDAD CON LOS PRINCIPIOS CONTABLES GENERALMENTE ACEPTADOS.

ASÍ MISMO HE EXAMINADO EL ACTA DEL DIRECTORIO REFERENTES AL EJERCICIO TERMINADO Y HABIENDO OBTENIDO LAS INFORMACIONES Y EXPLICACIONES QUE HE CONSIDERADO NECESARIAS, NO TENGO OBSERVACIONES QUE FORMULAR.

ASUNCIÓN-PARAGUAY
ABRIL DE 2014


LIC. RONALD DUERKSEN
SINDICO TITULAR



ACTA N° 277 DEL DIRECTORIO DE RECORD ELECTRIC S.A.E.C.A.

EN LA CIUDAD DE ASUNCIÓN, CAPITAL DE LA REPÚBLICA DEL PARAGUAY, A LOS 05 DÍAS DEL MES DE MAYO DE DOS MIL CATORCE, SIENDO LAS 16:00 HORAS, SE REÚNE EN EL LOCAL SOCIAL, SITO EN LA CALLE AVDA. BOGGIANI C/ MUSICOS DEL CHACO, EL DIRECTORIO DE LA SOCIEDAD RECORD ELECTRIC S.A.E.C.A.. CONCURREN EL PRESIDENTE ARNOLD KLASSEN, EL VICEPRESIDENTE HEINRICH FRIESEN. EL SR. KLASSEN DECLARA ABIERTA LA SESIÓN Y SEGUIDAMENTE PONE A CONSIDERACIÓN EL ÚNICO PUNTO DEL ORDEN DEL DÍA: CONSIDERACIÓN DE LA INFORMACIÓN TRIMESTRAL AL PRIMER TRIMESTRE DEL AÑO 2014. ABIERTO EL ACTO, LUEGO DE COMPROBADA LA EXISTENCIA DEL QUORUM, SE PASA A TRATAR EL PUNTO DEL ORDEN DEL DIA. RESPECTO A ESTE PUNTO, HACE USO DE LA PALABRA EL SR. ARNOLD KLASSEN QUIEN DICE: HABIENDO CONCLUIDO LOS TRABAJOS ADMINISTRATIVOS Y DE CONTABILIDAD DE LA FIRMA CORRESPONDIENTES AL PRIMER TRIMESTRE DEL AÑO 2014 Y ANTE LO DISPUESTO DE LAS NORMAS VIGENTES DEL MERCADO DE VALORES CORRESPONDE PONER A CONSIDERACIÓN DEL DIRECTORIO LA INFORMACIÓN TRIMESTRAL PARA SU APROBACIÓN. LUEGO DE HABER ANALIZADO DICHO INFORME SE RESUELVE POR UNANIMIDAD DE LOS PRESENTES LA APROBACION DEL MISMO CON LO QUE SE DIÓ POR TERMINADO EL ACTO, SIENDO LAS 16:30 HORAS, SUSCRIBIENDO LOS DIRECTORES PRESENTES.

A handwritten signature in black ink, appearing to be 'Arnold Klassen', written over a horizontal line.