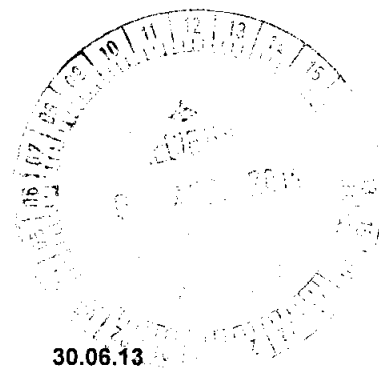



BALANCE GENERAL


AL 30 DE JUNIO DEL 2014 Y 2013
EXPRESADO EN GUARANIES





ACTIVO	30.06.14	30.06.13
ACTIVO CORRIENTE		
Disponibilidades (Nota 3)		
Caja y Bancos	4.956.206.019	3.126.916.117
	<u>4.956.206.019</u>	<u>3.126.916.117</u>
Créditos (Nota 4)		
Créditos por Ventas	36.247.677.058	35.255.618.476
Previsión para Créditos Incobrables	(2.959.781.311)	(2.959.153.409)
Otros Créditos	1.609.067.544	2.074.014.581
	<u>34.896.963.291</u>	<u>34.370.479.648</u>
Bienes de Cambio (Nota 5)		
Mercaderías	71.358.812.028	69.514.167.494
Previsión para Mercaderías Obsoletas	(2.998.333.976)	(2.929.181.022)
	<u>68.360.478.052</u>	<u>66.584.986.472</u>
Total Activo Corriente	<u>108.213.647.362</u>	<u>104.082.382.237</u>
ACTIVO NO CORRIENTE		
Créditos (Nota 4)		
Créditos por Ventas	2.755.503.235	2.866.912.470
Previsión para Créditos Incobrables	(548.133.417)	(1.196.578.990)
Otros Créditos	367.164.574	557.309.522
	<u>2.574.534.392</u>	<u>2.227.643.002</u>
Bienes Intangibles		
Licencias y Software Computación (Anexo B)	214.251.968	246.616.807
	<u>214.251.968</u>	<u>246.616.807</u>
Bienes de Uso		
Activo Fijo (Anexo A)	46.915.183.781	41.876.152.605
Depreciaciones Acumuladas (Anexo A)	-14.218.448.036	-12.526.150.533
	<u>32.696.735.745</u>	<u>29.350.002.072</u>
Total Activo no Corriente	<u>35.485.522.105</u>	<u>31.824.261.881</u>
TOTAL ACTIVO	<u>143.699.169.467</u>	<u>135.906.644.118</u>

Las notas y cuadros que se acompañan son parte integrante de los estados contables.


Arnold Klassen
Presidente


Lic. Blas Fernandez Vera
Contador
RUC N° 333.675-1



Ronald Duerksen
Sindico



BALANCE GENERAL
AL 30 DE JUNIO DEL 2014 Y 2013
EXPRESADO EN GUARANIES

<u>PASIVO</u>	<u>30.06.14</u>	<u>30.06.13</u>
PASIVO CORRIENTE		
Deudas		
Deudas Bancarias y Financieras (Nota 6)	17.792.794.587	22.888.941.868
(-) Intereses no Devengados (Nota 6)	(332.129.177)	(493.473.426)
Deudas Comerciales (Nota 7)	10.179.507.142	12.492.210.400
	<u>27.640.172.552</u>	<u>34.887.678.842</u>
Otros Pasivos		
Cargas Sociales a Pagar	312.483.245	288.729.910
Cargas Fiscales a Pagar	1.821.892.772	1.648.195.069
Dividendos a Pagar	9.113.531.638	5.635.353.987
Otros Pasivos	752.503.408	811.586.706
	<u>12.000.411.063</u>	<u>8.383.865.672</u>
Total Pasivo Corriente	<u>39.640.583.615</u>	<u>43.271.544.514</u>
TOTAL PASIVO	<u>39.640.583.615</u>	<u>43.271.544.514</u>
<u>PATRIMONIO NETO</u>		
Capital, Reservas y Resultados		
Capital Social	50.000.000.000	10.000.000.000
Capital a Integrar	(40.000.000.000)	0
Prima de Emisión	230.855.000	230.855.000
Reserva Legal	2.000.000.000	2.000.000.000
Reserva de Revalúo Ley 125/91	13.236.833.787	12.046.411.037
Resultado Acumulados de Ejercicios Anteriores	67.244.928.655	58.239.336.941
Resultado del Ejercicio	11.345.968.410	10.118.496.626
	<u>104.058.585.852</u>	<u>92.635.099.604</u>
TOTAL PATRIMONIO NETO	<u>104.058.585.852</u>	<u>92.635.099.604</u>
TOTAL PASIVO Y PATRIMONIO NETO	<u>143.699.169.467</u>	<u>135.906.644.118</u>


Las notas y cuadros que se acompañan son parte integrante de los estados contables.




Arnold Klassen
Presidente



Lic. Blas Fernandez Vera
Contador
RUC N° 333.675-1




Ronald Duerksen
Sindico

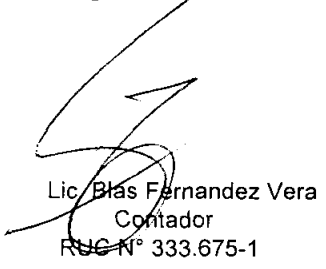



ESTADO DE RESULTADOS
 POR EL EJERCICIO TERMINADO AL 30 DE JUNIO DEL 2014 Y 2013
 EXPRESADO EN GUARANIES

	<u>30.06.14</u>	<u>30.06.13</u>
<u>INGRESOS</u>		
Ventas Netas (Nota 8)	78.439.247.094	86.745.342.353
Comisiones por Operaciones Comerciales (Nota 8)	1.382.790.269	879.212.456
Menos: Costos de Mercaderías y Servicios Vendidos (Anexo F- Nota 10)	<u>(47.024.533.646)</u>	<u>(55.013.427.296)</u>
GANANCIA BRUTA	<u>32.797.503.717</u>	<u>32.611.127.513</u>
Menos: Gastos Operativos		
De Comercialización (Anexo H)	(12.701.370.951)	(12.880.510.865)
De Administración (Anexo H)	(6.098.746.182)	(7.029.268.089)
Financieros (Anexo H)	<u>(770.352.200)</u>	<u>(860.384.425)</u>
	<u>(19.570.469.333)</u>	<u>(20.770.163.379)</u>
RESULTADO POR OPERACIONES ORDINARIAS	<u>13.227.034.384</u>	<u>11.840.964.134</u>
Mas : Ingresos no Operativos (Nota 9)	3.101.677.055	6.644.235.495
	<u>3.101.677.055</u>	<u>6.644.235.495</u>
Menos: Gastos no Operativos (Anexo H - Nota 11)	<u>(3.435.565.519)</u>	<u>(6.787.515.626)</u>
	<u>(3.435.565.519)</u>	<u>(6.787.515.626)</u>
GANANCIA DEL EJERCICIO	<u>12.893.145.920</u>	<u>11.697.684.003</u>
Impuesto a la Renta	<u>(1.547.177.510)</u>	<u>(1.579.187.377)</u>
GANANCIAS NETAS	<u>11.345.968.410</u>	<u>10.118.496.626</u>

Las notas y cuadros que se acompañan son parte integrante de los estados contables.


 Arnold Klassen
 Presidente


 Lic. Blas Fernandez Vera
 Contador
 RUC N° 333.675-1


 Ronald Duerksen
 Sindico

ESTADO DE EVOLUCION DEL PATRIMONIO NETO
AL 30 DE JUNIO DEL 2014 Y 2013
EXPRESADO EN GUARANIES


RUBROS	APORTES DE LOS SOCIOS			REVALUOS DE ACTIVO	RESERVA LEGAL	RESULTADOS NO ASIGNADOS	TOTAL	PATRIMONIO NETO	
	CAPITAL SOCIAL	PRIMA DE EMISION	REVALUOS DE ACTIVO					2014	2013
Saldo al inicio del ejercicio	10.000.000.000	230.855.000	13.236.833.787	2.000.000.000	82.244.928.655	107.712.617.442	10.000.000.000	10.000.000.000	
Prima de emision	0	0	0	0	0	0	230.855.000	230.855.000	
* Reserva legal	0	0	0	0	0	0	2.000.000.000	2.000.000.000	
* Otras reservas	0	0	0	0	0	0	263.179.395	263.179.395	
* Revaluó	0	0	0	0	0	0	12.973.654.392	11.783.231.642	
* Resultados Acumulados	0	0	0	0	0	0	82.244.928.655	71.439.336.941	
* Dividendos Pagados	0	0	0	0	(15.000.000.000)	(15.000.000.000)	(15.000.000.000)	(13.200.000.000)	
Ganancia del ejercicio según el Estado de Resultados	0	0	0	0	0	0	11.345.968.410	10.118.496.626	
TOTAL	10.000.000.000	230.855.000	13.236.833.787	2.000.000.000	67.244.928.655	104.058.585.852	104.058.585.852	92.635.099.604	

Las notas y cuadros que se acompañan son parte integrante de los estados contables.

Arnold Klassen
Presidente

Jc. Blas Fernandez Vera
Contador
RUC N° 333.675-1


Rolando Sverksen
Sindico





ESTADO DE FLUJO DE EFECTIVO
POR EL EJERCICIO TERMINADO EL 30 DE JUNIO DEL 2014 Y 2013
EXPRESADO EN GUARANIES

	<u>2014</u>	<u>2013</u>
Conciliación del resultado neto con el efectivo y equivalente de efectivo proveniente de las actividades de operación		
Utilidad del ejercicio	11.345.968.410	10.118.496.626
Más: Depreciaciones del activo fijo	1.331.761.891	1.516.446.738
Previsiones para créditos incobrables	(277.498.798)	384.814.335
Previsiones para obsolescencia de mercaderías	(155.240.715)	655.135.716
Otras Previsiones	8.768.179.749	5.149.005.690
Cargos y abonos por cambios en el activo y pasivo		
(Aumento) disminución de créditos	(380.194.487)	503.672.793
(Aumento) disminución de bienes de cambio	1.480.491.918	(4.645.742.462)
Aumento (disminución) de deudas comerciales	(463.063.136)	(2.307.463.430)
Aumento (disminución) de otros pasivos	<u>1.388.331.830</u>	<u>753.839.403</u>
Aumento (disminución) del efectivo y equivalente de efectivo proveniente de la actividad de operación	<u>23.038.736.662</u>	<u>12.128.205.409</u>
Actividad de Inversión		
Adquisiciones y bajas de activo fijo	<u>(1.058.005.966)</u>	<u>(2.716.270.998)</u>
Aumento (disminución) del efectivo y equivalente de efectivo proveniente de la actividad de inversión	<u>(1.058.005.966)</u>	<u>(2.716.270.998)</u>
Actividad de Financiamiento		
Aumento (disminución) de deudas financieras	(6.899.838.918)	1.170.062.149
Dividendos pagados	<u>(15.000.000.000)</u>	<u>(13.200.000.000)</u>
	<u>(21.899.838.918)</u>	<u>(12.029.937.851)</u>
Aumento (disminución) del efectivo y equivalente de efectivo proveniente de la actividad de financiamiento	<u>(21.899.838.918)</u>	<u>(12.029.937.851)</u>
Aumento neto de efectivo y sus equivalentes	80.891.778	(2.618.003.440)
Efectivo y sus equivalentes al principio del periodo	4.875.314.241	5.744.919.557
Efectivo y sus equivalentes al final del periodo	<u>4.956.206.019</u>	<u>3.126.916.117</u>

Las notas y cuadros que se acompañan son parte integrante de los estados contables.


Arnold Klassen
Presidente


Lic. Blas Fernandez V.
Contador
RUC Nº 333.675-1


Ronald Duerksen
Síndico



NOTAS A LOS ESTADOS CONTABLES

AL 30 DE JUNIO DEL 2014

NOTA 1 - EL ENTE

RECORD ELECTRIC SAECA fue constituido en fecha 18 de julio de 1977. Sus estatutos sociales fueron aprobados por Decreto del Poder Ejecutivo N° 34425 del 14 de octubre de 1977 e inscripto en el Registro Público de Comercio bajo el N° 934, en la página 45 vuelto y siguientes.

Por Escrituras Publicas, N° 102 de fecha 17 de octubre de 1989; N° 72 de fecha 7 de junio de 1991; y N° 220 de fecha 15 de junio de 1995, fueron modificados sus Estatutos Sociales por aumento del capital social. Según el Acta N° 22, la Asamblea General Extraordinaria llevada a cabo el 30 de octubre de 1995, aprobó el acogimiento a la Ley N° 548/95 de Retasación y Regularización extraordinaria de bienes.

Posteriormente fue modificado en fecha 17 de diciembre de 1996 por Escritura Pública N° 173; y N° 190 de fecha 29 de diciembre de 1997; por Escritura Pública N° 35 de fecha 27 de abril de 1998, modificados parcialmente, inscribiéndose en el Registro de Personas Jurídicas y Asociaciones, bajo el N° 104 y folio 1149, serie C, el 29 de mayo de 1998 y el Registro Público de Comercio bajo el N° 579 serie C, folio N° 4571 y siguientes, sección Contratos el 03 de junio de 1998.

Por Escritura Pública N° 113 y N° 136 de fecha 06 de octubre de 2000 y el 06 de diciembre de 2000, se modificaron los Estatutos Sociales, inscribiéndose en el Registro de Personas Jurídicas y Asociaciones, bajo el N° 57 y N° 63 y folios 596 y 566 serie C, el 13 de febrero de 2001 y el Registro Público de Comercio bajo el N° 170 y el N° 86 series B y C, folio N° 1251 y N° 955 y siguientes, sección Contratos el 13 de febrero de 2001.

Finalmente, por Escritura Pública N° 744, de fecha 23 de abril de 2014, se modificaron los Estatutos Sociales y el aumento del Capital Social, inscribiéndose en el Registro de Contratos Públicos bajo el N° 50, folios 133 al 147.

El objeto de la sociedad es realizar por cuenta propia, por cuenta de terceros, o asociados, actividades industriales, comerciales, servicios e inmobiliarias.

NOTA 2 - POLÍTICAS DE CONTABILIDAD

Las políticas de contabilidad más significativas aplicadas por la sociedad son las siguientes:

Presentación de los estados contables

Los estados contables al 30 de Junio del 2014 son presentados en forma comparativa con los del ejercicio anterior.

a) Base de valuación:

Los estados contables han sido preparados en base al principio contable de costo histórico, excepto el activo fijo, que ha sido revaluado conforme a las disposiciones de la Ley N° 125/91.

Las depreciaciones de los bienes son calculados por el método de cuotas uniformes, aplicando una tasa suficiente para extinguir sus valores al final de la vida útil estimada del bien.

Igualmente los activos y pasivos en moneda extranjera han sido actualizados a los tipos de cambio vigentes al cierre del periodo y que según la cotización del día eran de:

MONEDA	COMPRADOR	VENDEDOR
Dólares	4.388,16	4.393,50
Euros	5.986,77	5.994,49



b) Existencias

Los bienes de cambio (mercaderías) están valuados al costo promedio ponderado (PMC)

c) Moneda de cuenta

Estos estados contables están expresados en Guaraníes, unidad monetaria de la República del Paraguay.

NOTA 3 – DISPONIBILIDADES

Los saldos disponibles en bancos son los siguientes:

CONCEPTOS	30-06-14	30-06-13
Caja		
Fondos Fijo	116.500.000	111.500.000
Sub Total	116.500.000	111.500.000
Bancos		
Banco Familiar	586.851.267	263.366.837
Banco Familiar US\$.	1.385.180.935	699.386.414
Banco Regional	40.673.217	15.817.465
Banco Regional US\$.	-20.265.708	194.754.518
Sudameris Bank	8.566.394	36.858.520
Sudameris Bank US\$.	297.711.117	219.728.325
BBVA	16.449.544	15.211.653
BBVA US\$.	43.582.503	48.953.176
Itau	524.914.662	430.352.175
Itau US\$.	1.807.669.338	751.641.066
Citibank NA	0	22.146.028
Banco GNB	22.848.282	11.577.750
Banco GNB US\$.	32.069.551	32.352.277
Cooperativa Fernheim	11.628.364	0
Banco Continental	81.826.553	273.269.913

Sub Total	4.839.706.019	3.015.416.117
TOTAL	4.956.206.019	3.126.916.117

NOTA 4 - CRÉDITOS POR VENTAS, OTROS CRÉDITOS Y PREVISIONES

Representan el total de las cuentas a cobrar por ventas de mercaderías y servicios, con sus respectivas provisiones y otros créditos, cuyos saldos son los siguientes:

CONCEPTOS	30-06-14	30-06-13
Créditos por Ventas Corto Plazo		
Deudores por Ventas Gs.y US\$.	32.116.758.782	30.725.298.661
Cheques Adelantados	4.130.918.276	4.530.319.815
Provisión Créditos Dudoso Cobro	-2.959.781.311	-2.959.153.409
Sub Total	33.287.895.747	32.296.465.067
Otros Créditos		
IVA Crédito Fiscal 10%	0	282.121.314
Anticipo Impuesto a la Renta	724.832.580	694.167.092
Retención Impuesto a la Renta	15.382.288	15.856.524
Redondeo de Sueldos	59.609	55.337
Prestamos al Personal	411.169.485	471.160.145
Vales, Adelantos, Viáticos	80.155.931	48.790.507
Garantía Alquiler	12.650.000	8.150.000
Anticipos a Proveedores	148.758.624	295.496.650
Seguros Pagados por Adelantado	130.199.165	115.874.481
Alquileres Pagados por Adelantado	85.859.862	142.342.531
Sub Total	1.609.067.544	2.074.014.581
Créditos por Ventas Largo Plazo		
Deudores por Ventas Gs.y US\$.	2.431.518.489	1.848.915.284
Cheques en Gestión de Cobro	244.222.321	306.415.382
Cheques Judiciales Gestión Cobro	79.762.425	711.581.804

Previsión Créditos Dudoso Cobro	-548.133.417	-1.196.578.990
Sub Total	2.207.369.818	1.670.333.480
Otros Créditos Largo Plazo		
Obras en Ejecución	61.121.247	57.758.291
Cesión T.Loma Plata - Empedr. Campo 9	306.043.327	310.249.995
Otros Deudores Gestión de Cobro	0	246.616.807
Licencias y Software Computación	214.251.968	189.301.236
Sub Total	581.416.542	803.926.329
Total General	37.685.749.651	36.844.739.457



NOTA 5 - BIENES DE CAMBIO

El saldo al cierre del ejercicio está compuesto como sigue:

CONCEPTO	30-06-14	30-06-13
Bienes de Cambio		
Mercaderías con Rotación	59.966.679.529	58.583.620.449
Previsión Mercaderías Obsoletas	-2.998.333.976	-2.929.181.022
Ordenes de Trabajos en Proceso	2.412.758.144	3.777.473.220
Importaciones en Curso	8.979.374.356	7.153.073.825
Total	68.360.478.052	66.584.986.472

NOTA 6 - DEUDAS FINANCIERAS

Comprende los siguientes préstamos bancarios:

CONCEPTOS	30-06-14	30-06-13
Préstamos Corto Plazo		
Banco Itaú US\$	5.272.200.000	3.720.516.500
Banco Itaú Gs.	1.500.000.000	4.650.000.000
Banco GNB Gs.	1.000.000.000	0
Banco Regional Gs.	1.000.000.000	2.500.000.000
Banco Regional US\$.	0	2.689.530.000
Banco Familiar Gs.	8.213.016.058	5.117.872.025
BBVA Gs.	0	3.000.000.000
Intereses Financieros a Pagar	807.578.529	1.211.023.343
Intereses no Devengados Gs.-US\$.	-332.129.177	-493.473.426
Total Deudas Financieras	17.460.665.410	22.395.468.442


NOTA 7 - DEUDAS COMERCIALES

Comprende los saldos pendientes de pago a los proveedores locales así como los del exterior, según detalle:

CONCEPTOS	30-06-14	30-06-13
Proveedores Bienes y Servicios	1.355.892.663	1.155.749.015
Proveedores del Exterior	5.669.506.727	7.633.813.233
Adelantos de Clientes	3.154.107.751	3.702.648.152
Total Deudas Comerciales	10.179.507.142	12.492.210.400

NOTA 8 - INGRESOS OPERATIVOS


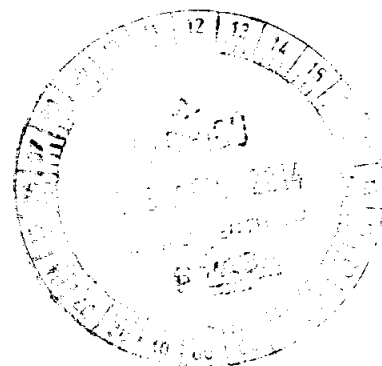
Comprende las ventas realizadas de acuerdo a los siguientes datos:



Ventas Netas por Sucursales	30-06-14	%	30-06-13	%
Casa Central	21.630.350.230	27,10	25.984.508.070	29,65
Encarnación	10.479.873.290	13,13	9.815.408.614	11,20
Record Service	7.449.416.084	9,33	7.829.345.474	8,94
Mariano Roque Alonso	6.528.425.106	8,18	5.655.690.311	6,45
Ciudad del Este	5.250.489.753	6,58	5.993.010.193	6,84
Santa Rita	3.793.374.600	4,75	4.130.364.035	4,71
Acceso Sur	3.152.955.137	3,95	5.581.471.720	6,37
Campo 9	3.037.391.551	3,81	2.279.404.023	2,60
San Lorenzo	2.355.274.330	2,95	2.865.190.707	3,27
Santa Rosa Aguaray	2.225.972.115	2,79	1.706.399.449	1,95
Concepción	1.729.872.650	2,17	2.035.072.566	2,32
Coronel Oviedo	1.670.765.325	2,09	3.563.316.287	4,07
Curuguaty	1.629.996.479	2,04	1.278.762.126	1,46
Katueté	1.562.311.141	1,96	2.345.765.733	2,68
María Auxiliadora	1.187.534.514	1,49	1.210.978.540	1,38
Recordlux	1.153.153.275	1,44	0	
Pedro Juan Caballero	1.146.438.504	1,44	1.626.953.405	1,86
San Estanislao	1.109.216.933	1,39	1.208.242.648	1,38
San Ignacio	977.442.356	1,22	1.117.135.752	1,27
San Juan Nepomuceno	213.928.868	0,27	518.322.700	0,60
Caaguazu	155.064.853	0,19	0	
Sub Total Ventas	78.439.247.094	98,27	86.745.342.353	99,00
Comis.p/Operac.Comerc	1.382.790.269	1,73	879.212.456	1,00
TOTAL INGR.OPERAT.	79.822.037.363	100	87.624.554.809	100

NOTA 9 – INGRESOS NO OPERATIVOS


Comprenden los saldos de las siguientes cuentas:

CONCEPTOS	30-06-14	30-06-13
Diferencia de Cambios	2.315.694.912	5.833.793.134
Recargos de Ots.	380.179.841	321.047.838
Intereses de Clientes	289.778.075	218.765.404
Ingresos Varios	86.395.487	238.539.171
Comisiones Cobradas	29.031.030	31.144.381
Intereses Cobrados	597.710	345.567
Fletes	0	600.000
TOTALES	3.101.677.055	6.644.235.495

NOTA 10 – COSTOS DE VENTAS

Costos de Ventas correspondientes a las siguientes sucursales



Costo de Ventas por Sucursales	30-06-14	%	30-06-13	%
Casa Central	13.629.284.509	28,98	16.903.760.999	30,73
Encarnación	6.033.250.054	12,83	6.141.540.613	11,16
Record Service	5.077.519.803	10,80	5.504.074.781	10,00
Mariano Roque Alonso	3.635.713.040	7,73	3.275.313.173	5,95
Ciudad del Este	3.012.445.312	6,41	3.809.878.683	6,93
Santa Rita	2.176.384.153	4,63	2.594.780.919	4,72
Acceso Sur	1.875.653.220	3,99	3.806.154.000	6,92
Campo 9	1.809.478.520	3,85	1.356.651.858	2,47
San Lorenzo	1.372.091.424	2,92	1.751.891.709	3,18
Santa Rosa Aguaray	1.247.551.681	2,65	1.021.289.981	1,86
Concepción	962.483.674	2,05	1.247.596.256	2,27
Coronel Oviedo	944.028.898	2,01	2.027.362.114	3,69
Katueté	916.473.790	1,95	1.485.375.358	2,70
Curuguaty	898.290.497	1,91	760.820.699	1,39
Recordlux	743.737.603	1,58	0	

María Auxiliadora	663.485.406	1,41	711.559.130	1,29
San Estanislao	643.997.205	1,37	728.303.245	1,32
Pedro Juan Caballero	612.309.252	1,30	959.483.347	1,74
San Ignacio	567.888.502	1,21	276.023.383	0,51
San Juan Nepomuceno	112.345.075	0,24	651.567.048	1,17
Caaguazú	90.122.028	0,18	0	
TOTALES	47.024.533.646	100	55.013.427.296	100

NOTA 11 – GASTOS NO OPERATIVOS


Comprenden los saldos de las siguientes cuentas:

CONCEPTOS	30-06-14	30-06-13
Diferencia de Cambio	3.435.565.519	6.787.515.626
Total	3.435.565.519	6.787.515.626


Arnold Klassen
Presidente


Lic. Blas Fernández Vera
Contador - Ruc 333.675-1


Ronald Duerksen
Síndico






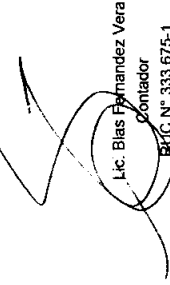
BALANCE GENERAL
AL 30 DE JUNIO DEL 2014 Y 2013
EXPRESADO EN GUARANIES

BIENES DE USO Y DEPRECIACIONES

CUENTAS	VALORES DE ORIGEN				DEPRECIACIONES				NETO RESULTANTE	
	AL INICIO DEL PERIODO	ALTAS	BAJAS	REVALUO	AL CIERRE DEL PERIODO	AL INICIO DEL PERIODO	ALTAS	BAJAS		AL CIERRE DEL PERIODO
<u>Bienes Sujetos a Depreciación</u>										
Edificios	13.670.321.265	7.863.636	0	0	13.678.184.901	2.739.329.282	192.885.540	0	2.932.214.822	10.745.970.079
Instalaciones	1.951.678.014	66.932.651	0	0	2.018.610.665	968.892.165	94.446.457	0	1.063.338.622	955.272.043
Máquinas y Herramientas de Taller	1.906.920.025	2.732.859	0	0	1.909.652.884	639.177.195	84.223.148	0	723.400.343	1.186.252.541
Herramientas y Enseres	446.190.699	11.953.058	0	0	458.143.757	285.677.703	33.166.222	0	318.843.925	139.299.832
Muebles y Equipos	2.681.277.578	53.149.812	0	0	2.734.427.390	1.415.919.746	118.812.903	0	1.534.732.649	1.199.694.741
Equipos de Informática	2.219.714.618	99.264.955	0	0	2.318.979.613	1.782.061.223	86.071.158	0	1.868.132.381	450.847.232
Rodados	7.861.955.542	567.015.865	249.189.099	0	8.179.782.308	4.976.072.420	660.577.373	0	5.636.649.793	2.543.132.515
Mejoras en Predio Ajeno	570.576.621	26.132.045	0	0	596.708.666	79.556.411	61.579.090	0	141.135.501	455.573.165
Total	31.308.634.362	835.044.921	249.189.099	0	31.894.490.184	12.886.686.145	1.331.761.891	0	14.218.448.036	17.676.042.148
<u>Bienes no Sujetos a Depreciación</u>										
Terrenos	14.331.193.597	689.500.000	0	0	15.020.693.597	0	0	0	0	15.020.693.597
Total	14.331.193.597	689.500.000	0	0	15.020.693.597	0	0	0	0	15.020.693.597
TOTALES AL 30.06.14	45.639.827.959	1.524.544.921	249.189.099	0	46.915.183.781	12.886.686.145	1.331.761.891	0	14.218.448.036	32.696.735.745
TOTALES AL 30.06.13	39.112.123.317	2.823.347.469	59.318.181	0	41.876.152.605	11.009.703.795	1.516.446.738	0	12.526.150.533	29.350.002.072

Las notas y cuadros que se acompañan son parte integrante de los estados contables.


Arnoldi Massen
Presidente


Lic. Blas Fernandez Vera
Contador
RUC N° 333.675-1


Ronald Duerksen
Sindico



BALANCE GENERAL
AL 30 DE JUNIO DEL 2014 Y 2013
EXPRESADO EN GUARANIES
ACTIVOS INTANGIBLES

CUENTAS	VALORES DE ORIGEN			AMORTIZACIONES				NETO RESULTANTE	
	AL INICIO DEL PERIODO	AUMENTO	DISMINUCION	AL CIERRE DEL PERIODO	ACUMULADAS AL INICIO DEL PERIODO	DEL PERIODO	BAJAS		ACUMULADAS AL CIERRE DEL PERIODO
Licencias y Software Computac.	230.120.041	88.433.164	0	318.553.205	0	104.301.237	0	104.301.237	214.251.968
TOTALES AL 30.06.14	230.120.041	88.433.164	0	318.553.205	0	104.301.237	0	104.301.237	214.251.968
TOTALES AL 30.06.13	72.984.114	274.295.377	0	347.279.491	0	100.662.684	0	100.662.684	246.616.807

Las notas y cuadros que se acompañan son parte integrante de los estados contables.

[Firma]
Arnold Klasesen
Presidente

[Firma]
Lic. Blas Fernandez Vera
Contador
RUC N° 833.675-1

[Firma]
Ronald Duerksen
Sindico






BALANCE GENERAL
 AL 30 DE JUNIO DEL 2014 Y 2013
 EXPRESADO EN GUARANIES


INVERSIONES, ACCIONES, DEBENTURES Y OTROS TITULOS EMITIDOS EN SERIE
PARTICIPACION EN OTRAS SOCIEDADES


DENOMINACION Y CARACTERISTICA DE LOS VALORES EMISOR	CLASE	VALOR NOMINAL UNITARIO	CANTIDAD	VALOR NOMINAL TOTAL	VALOR PATRIMONIAL TOTAL	VALOR DE LIBROS	VALOR DE COTIZACION	% DE PARTICIPACION	ACTIVIDAD PRINCIPAL	INFORMACION SOBRE EL EMISOR		
										CAPITAL Y RESERVAS	RESULTADO	SEGUN ULTIMO BALANCE PATRIMONIO NETO
Inversiones Temporarias												
TOTALES AL 30.06.14												
TOTALES AL 30.06.13												
Inversiones Permanentes			0	0	0	0	0					
TOTALES AL 30.06.14		0	0	0	0	0	0					
TOTALES AL 30.06.13		0	0	0	0	0	0,0000				0	0

N O A P L I C A B L E

1) - Las notas y cuadros que se acompañan son parte integrante de los estados contables.


 Arnold Klippen
 Presidente


 Eloy Blas Fernandez Vera
 Contador
 RUC N° 333.675-1


 Ronald Duerksen
 Sindico





BALANCE GENERAL
AL 30 DE JUNIO DEL 2014 Y 2013
EXPRESADO EN GUARANIES


OTRAS INVERSIONES

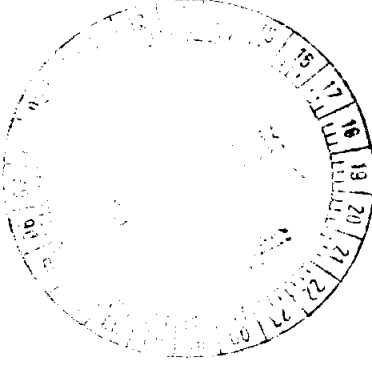
CUENTAS	VALOR DE COSTO	AMORTIZACIONES	VALOR DE COTIZACION	VALOR REGISTRADO AÑO ACTUAL	VALOR REGISTRADO AÑO ANTERIOR
Inversiones corrientes (detallar)			NO APLICABLE		
Subtotal					
Inversiones no corrientes (detallar)			NO APLICABLE		
Subtotal					
TOTALES AL 30.06.14					
TOTALES AL 30.06.13					

Las notas y cuadros que se acompañan son parte integrante de los estados contables.


Arnold Klassen
Presidente


Lic. Blas Fernandez Vera
Contador
RUC N° 333.675-1


Ronald Duerksen
Sindico





BALANCE GENERAL
AL 30 DE JUNIO DEL 2014 Y 2013
EXPRESADO EN GUARANIES


PREVISIONES

CLASIFICACION	SALDOS AL INICIO DEL EJERCICIO	AUMENTOS	DISMINUCIONES	2014	2013
INCLUIDAS EN EL ACTIVO					
a) Prevision para incobrable					
Corriente	2.910.112.590	49.668.721	0	2.959.781.311	2.959.153.409
No corriente	875.300.936	0	327.167.519	548.133.417	1.196.578.990
b) Prevision Otros Deudores Gestión Cobro	220.402.011	0	1.000.000	219.402.011	0
c) Prevision para obsolescencia	3.153.574.691	0	155.240.715	2.998.333.976	2.929.181.022
TOTAL	7.159.390.228	49.668.721	483.408.234	6.725.650.715	7.084.913.421
INCLUIDAS EN EL PASIVO					
Prevision para indemnizaciones	206.705.806	43.294.194	0	250.000.000	250.728.870
Previsiones Varias	891.149.491	0	891.149.491	0	7.000.000
TOTAL	8.257.245.525	92.962.915	1.374.557.725	6.975.650.715	7.342.642.291

Las notas y cuadros que se acompañan son parte integrante de los estados contables.


Armald Klaxsen
Presidente


Lic. Blas Fernandez Vera
Comitador
RUC N° 333.675-1


Ronald Duerksen
Sindico


BALANCE GENERAL
AL 30 DE JUNIO DEL 2014 Y 2013
EXPRESADO EN GUARANIES

COSTO DE MERCADERIAS, PRODUCTOS VENDIDOS O SERVICIOS PRESTADOS


DETALLE		2014		2013	
I.	COSTO DE MERCADERIAS O PRODUCTOS VENDIDOS				
	Existencia al comienzo del ejercicio				
	- Mercaderias con rotación	63.071.493.830		45.480.906.177	
	Compras y costos de produccion del ejercicio				
	a) Compras	43.919.719.345		68.116.141.568	
	Existencia al cierre del ejercicio				
	- Mercaderias con rotación	(59.966.679.529)		(58.583.620.449)	
II.	COSTO DE SERVICIOS PRESTADOS				
COSTO DE MERCADERIAS O PRODUCTOS VENDIDOS Y SERVICIOS PRESTADOS			47.024.533.646		55.013.427.296

Las notas y cuadros que se acompañan son parte integrante de los estados contables.


Arnold Klassen
Presidente


Lic. Blas Fernandez Vera
Contador
RUC N° 333.675-1


Ronald Duerksen
Sindico



BALANCE GENERAL INTERMEDIO

 AL 30 DE JUNIO DEL 2014 Y 2013
 EXPRESADO EN GUARANIES

ACTIVOS Y PASIVOS EN MONEDA EXTRANJERA U\$S

DETALLE	MONEDA EXTRANJERA		CAMBIO VIGENTE	MONEDA LOCAL	
	CLASE	MONTO		MONTOS	
				2014	2013
ACTIVOS					
ACTIVOS CORRIENTES					
* Bancos	US\$	808.071,65	4.388,16	3.545.947.692	1.946.815.776
* Deudores por ventas y servicios	US\$	5.159.987,15	4.388,16	22.642.849.212	23.551.807.987
* Anticipos a Proveedores	US\$	33.900,00	4.388,16	148.758.624	145.496.650
* Importaciones en curso	US\$	1.337.207,82	4.388,16	5.867.681.667	4.948.144.982
Subtotales		7.339.166,62		32.205.437.395	30.592.265.395
ACTIVOS NO CORRIENTES					
* Deudores por ventas y servicios	US\$	546.484,11	4.476,82	2.446.510.993	583.872.953
Subtotales	US\$	546.484,11		2.446.510.993	583.872.953
TOTAL ACTIVOS		7.885.650,73		34.651.948.389	31.176.138.348
PASIVOS					
PASIVOS CORRIENTES					
* Bancos y Bonos	US\$	1.200.000,00	4.393,50	5.272.200.000	6.410.046.500
* Intereses Financieros	US\$	36.698,22	4.393,50	161.233.630	296.740.058
* Proveedores de Bienes y Servicios	US\$	13.596,93	4.393,50	59.738.112	149.177.112
* Proveedores del Exterior	US\$	1.286.787,75	4.393,50	5.653.501.980	7.445.200.606
* Adelanto de clientes	US\$	493.724,83	4.393,50	2.169.180.041	3.516.224.598
TOTAL PASIVO CORRIENTE		3.030.807,73		13.315.853.762	17.817.388.874

ACTIVOS Y PASIVOS EN MONEDA EXTRANJERA EUROS


DETALLE	MONEDA EXTRANJERA		CAMBIO VIGENTE	MONEDA LOCAL	
	CLASE	MONTO		MONTOS	
				2014	2013
ACTIVOS					
ACTIVOS CORRIENTES					
* Importaciones en curso	Euro	494.439,80	5.986,77	2.960.097.361	2.351.643.718
TOTAL ACTIVOS		494.439,80		2.960.097.361	2.351.643.718
PASIVOS					
PASIVOS CORRIENTES					
* Proveedores del exterior	Euro	2.669,91	5.994,49	16.004.749	188.612.627
TOTAL PASIVO CORRIENTE		2.669,91		16.004.749	188.612.627
TOTAL ACTIVO MONEDA EXTRANJERA				37.612.046.750	33.527.782.066
TOTAL PASIVO MONEDA EXTRANJERA				13.331.858.511	18.006.001.501
DIFERENCIA				24.280.187.239	15.521.780.565

Las notas y cuadros que se acompañan son parte integrante de los estados contables.

Arnold Klässen
Presidente

Lic. Blas Fernández Vera
Contador
RUC N° 333.875-1

Ronald Duerksen
Síndico



BALANCE GENERAL
AL 30 DE JUNIO DEL 2014 Y 2013
EXPRESADO EN GUARANIES

INFORMACION REQUERIDA SOBRE COSTOS Y GASTOS

RUBROS	GASTOS DE COMERCIALIZAC.	GASTOS DE ADMINISTRACION	GASTOS FINANCIEROS	GASTOS NO OPERATIVOS	TOTAL	
					2014	2013
Remuneraciones de administradores, directores, síndicos y consejo de vigilancia	0	830.035.328	0	0	830.035.328	573.875.273
Honorarios y remuneraciones por servicios.	448.209.053	883.708.419	0	0	1.331.917.472	997.765.996
Sueldos, jornales y Cargas Sociales	6.885.146.031	1.365.396.259	0	0	8.250.542.290	8.586.220.696
Gastos de publicidad y propaganda	1.166.471.601	0	0	0	1.166.471.601	892.143.270
Impuestos, tasas y contribuciones	155.767.338	204.545.717	0	0	360.313.055	348.634.310
Intereses pagados a bancos e instituciones financieras y otros gastos bancarios.	0	0	770.352.200	0	770.352.200	860.384.425
Diferencia de cambio	0	0	0	3.435.565.519	3.435.565.519	6.787.515.626
Depreciaciones bienes de uso	862.138.488	469.623.403	0	0	1.331.761.891	1.516.446.738
Previsiones para créditos	346.221.514	0	0	0	346.221.514	386.698.690
Otros gastos	2.837.416.926	2.345.437.056	0	0	5.182.853.982	6.607.993.981
TOTALES AL 30.06.14	12.701.370.951	6.098.746.182	770.352.200	3.435.565.519	23.006.034.852	
TOTALES AL 30.06.13	12.880.510.865	7.029.268.089	860.384.425	6.787.515.626		27.557.679.005

Las notas y cuadros que se acompañan son parte integrante de los estados contables.

Ronald Duerksen
Síndico

Arnold Klassen
Presidente

Lic. Blas Fernández Vera
Contador
RUC N° 333.675-1

BALANCE GENERAL
 AL 30 DE JUNIO DEL 2013 Y 2012
 EXPRESADO EN GUARANIES

DATOS ESTADISTICOS

INDICADORES OPERATIVOS	ACUMULADO AL FIN DEL PERIODO	
	2014	2013
Volumen de ventas	78.439.247.094	86.745.342.353
Consumo de energia electrica	142.831.075	140.300.807
Cantidad de empleados y obreros	292	309
Cantidad de sucursales	19	18


Las notas y cuadros que se acompañan son parte integrante de los estados contables.




Arnold Klassen
 Presidente



Lic. Blas Fernandez Vera
 Contador
 RUC N° 333.675-1



Ronald Duerksen
 Sindico



BALANCE GENERAL
AL 30 DE JUNIO DEL 2013 Y 2012
EXPRESADO EN GUARANIES

INDICES ECONOMICO - FINANCIERO

INDICE	ACUMULADO AL FIN DEL PERIODO	
	2014	2013
Liquidez (1)	2,73	2,41
Endeudamiento (2)	0,38	0,47
Rentabilidad (3)	0,12	0,12


1) Activo Corriente
Pasivo Corriente


2) Total del Pasivo
Patrimonio Neto


3) Ganancia del ejercicio
Patrimonio Neto - Resultado

Las notas y cuadros que se acompañan son parte integrante de los estados contables.


Arnold Klassen
Presidente





Lic. Blas Fernandez Vera
Contador
RUC N° 333.675-1


Ronald Duerksen
Sindico



ACTA N° 278 DEL DIRECTORIO DE RECORD ELECTRIC S.A.E.C.A.

EN LA CIUDAD DE ASUNCIÓN, CAPITAL DE LA REPÚBLICA DEL PARAGUAY, A LOS 21 DIAS DEL MES DE JULIO DE DOS MIL CATORCE, SIENDO LAS 9:00 HORAS, SE REÚNE EN EL LOCAL SOCIAL, SITO EN LA CALLE AVDA. BOGGIANI C/ MUSICOS DEL CHACO, EL DIRECTORIO DE LA SOCIEDAD RECORD ELECTRIC S.A.E.C.A.. CONCURREN EL PRESIDENTE ARNOLD KLASSEN, EL VICEPRESIDENTE HEINRICH FRIESEN. EL SR. KLASSEN DECLARA ABIERTA LA SESIÓN Y SEGUIDAMENTE PONE A CONSIDERACIÓN EL ÚNICO PUNTO DEL ORDEN DEL DÍA: CONSIDERACIÓN DE LA INFORMACIÓN TRIMESTRAL AL SEGUNDO TRIMESTRE DEL AÑO 2014. ABIERTO EL ACTO, LUEGO DE COMPROBADA LA EXISTENCIA DEL QUORUM, SE PASA A TRATAR EL PUNTO DEL ORDEN DEL DIA. RESPECTO A ESTE PUNTO, HACE USO DE LA PALABRA EL SR. ARNOLD KLASSEN QUIEN DICE: HABIENDO CONCLUIDO LOS TRABAJOS ADMINISTRATIVOS Y DE CONTABILIDAD DE LA FIRMA CORRESPONDIENTES AL SEGUNDO TRIMESTRE DEL AÑO 2014 Y ANTE LO DISPUESTO DE LAS NORMAS VIGENTES DEL MERCADO DE VALORES CORRESPONDE PONER A CONSIDERACIÓN DEL DIRECTORIO LA INFORMACIÓN TRIMESTRAL PARA SU APROBACIÓN. LUEGO DE HABER ANALIZADO DICHO INFORME SE RESUELVE POR UNANIMIDAD DE LOS PRESENTES LA APROBACION DEL MISMO CON LO QUE SE DIÓ POR TERMINADO EL ACTO, SIENDO LAS 9:30 HORAS, SUSCRIBIENDO LOS DIRECTORES PRESENTES.



DICTAMEN DEL SINDICO


A LOS SEÑORES ACCIONISTAS
DE RECORD ELECTRIC S.A.E.C.A.

HE EXAMINADO EL BALANCE GENERAL DE RECORD ELECTRIC S.A.E.C.A. AL 30 DE JUNIO DE 2014, ASÍ COMO EL CORRESPONDIENTE ESTADO DE RESULTADOS POR EL EJERCICIO TERMINADO EN ESTA FECHA. EL EXAMEN FUE PRACTICADO DE ACUERDO CON LAS DISPOSICIONES LEGALES VIGENTES.

EN MI OPINIÓN, LOS ESTADOS CONTABLES QUE SE ACOMPAÑAN EXPRESAN RAZONABLEMENTE LA SITUACIÓN DE LA SOCIEDAD AL 30 DE JUNIO DE 2014 Y LOS RESULTADOS DE SUS OPERACIONES POR EL EJERCICIO TERMINADO EN ESA FECHA, DE CONFORMIDAD CON LOS PRINCIPIOS CONTABLES GENERALMENTE ACEPTADOS.

ASÍ MISMO HE EXAMINADO EL ACTA DEL DIRECTORIO REFERENTES AL EJERCICIO TERMINADO Y HABIENDO OBTENIDO LAS INFORMACIONES Y EXPLICACIONES QUE HE CONSIDERADO NECESARIAS, NO TENGO OBSERVACIONES QUE FORMULAR.

ASUNCIÓN-PARAGUAY
JULIO DE 2014



LIC. RONALD DUERKSEN

SINDICO TITULAR

