


**BALANCE GENERAL**

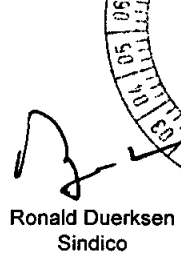
AL 30 DE SETIEMBRE DEL 2014 Y 2013  
EXPRESADO EN GUARANIES


<b>ACTIVO</b>	<b>30.09.14</b>	<b>30.09.13</b>
<b>ACTIVO CORRIENTE</b>		
<b>Disponibilidades (Nota 3)</b>		
Caja y Bancos	4.485.593.418	2.737.756.255
	<u>4.485.593.418</u>	<u>2.737.756.255</u>
<b>Créditos (Nota 4)</b>		
Créditos por Ventas	41.326.517.056	36.683.538.903
Previsión para Créditos Incobrables	(2.679.037.348)	(2.997.714.096)
Otros Créditos	2.882.343.304	3.057.216.319
	<u>41.529.823.012</u>	<u>36.743.041.126</u>
<b>Bienes de Cambio (Nota 5)</b>		
Mercaderías	72.311.569.678	73.208.842.745
Previsión para Mercaderías Obsoletas	(3.025.814.102)	(3.046.570.470)
	<u>69.285.755.576</u>	<u>70.162.272.275</u>
<b>Total Activo Corriente</b>	<b><u>115.301.172.006</u></b>	<b><u>109.643.069.656</u></b>
<b>ACTIVO NO CORRIENTE</b>		
<b>Créditos (Nota 4)</b>		
Créditos por Ventas	4.016.292.447	2.599.558.960
Previsión para Créditos Incobrables	(805.396.670)	(1.161.759.817)
Otros Créditos	295.041.698	307.208.328
	<u>3.505.937.475</u>	<u>1.745.007.471</u>
<b>Bienes Intangibles (Anexo B)</b>		
Licencias y Software Computación	161.741.806	220.998.151
	<u>161.741.806</u>	<u>220.998.151</u>
<b>Bienes de Uso</b>		
Obras en Ejecución	69.609.091	493.364.763
Activo Fijo (Anexo A)	47.114.707.738	43.071.310.193
Depreciaciones Acumuladas (Anexo A)	-14.662.450.545	-13.060.185.369
	<u>32.521.866.284</u>	<u>30.504.489.587</u>
<b>Total Activo no Corriente</b>	<b><u>36.189.545.565</u></b>	<b><u>32.470.495.209</u></b>
<b>TOTAL ACTIVO</b>	<b><u>151.490.717.571</u></b>	<b><u>142.113.564.865</u></b>


Las notas y cuadros que se acompañan son parte integrante de los estados contables.

  
Arnold Klassen  
Presidente

  
Lic. Blas Fernandez Vera  
Contador  
RUC N° 333.675-1

  
Ronald Duerksen  
Sindico







**BALANCE GENERAL**  
AL 30 DE SETIEMBRE DEL 2014 Y 2013  
EXPRESADO EN GUARANIES

<b><u>PASIVO</u></b>	<b><u>30.09.14</u></b>	<b><u>30.09.13</u></b>
<b>PASIVO CORRIENTE</b>		
<b>Deudas</b>		
Deudas Bancarias y Financieras (Nota 6)	17.986.281.164	22.266.427.309
( - ) Intereses no Devengados (Nota 6)	(186.753.593)	(597.254.925)
Deudas Comerciales (Nota 7)	<u>11.830.358.547</u>	<u>13.216.290.672</u>
	<u>29.629.886.118</u>	<u>34.885.463.056</u>
<b>Otros Pasivos</b>		
Cargas Sociales a Pagar	280.519.302	293.404.914
Cargas Fiscales a Pagar	3.159.791.691	2.977.050.316
Dividendos a Pagar	6.388.712.245	2.275.353.987
Otros Pasivos	<u>989.426.792</u>	<u>1.077.563.463</u>
	<u>10.818.450.030</u>	<u>6.623.372.680</u>
<b>Total Pasivo Corriente</b>	<b><u>40.448.336.148</u></b>	<b><u>41.508.835.736</u></b>
<b>TOTAL PASIVO</b>	<b><u>40.448.336.148</u></b>	<b><u>41.508.835.736</u></b>
<b><u>PATRIMONIO NETO</u></b>		
<b>Capital, Reservas y Resultados</b>		
Capital Social	50.000.000.000	10.000.000.000
Capital a Integrar	(40.000.000.000)	0
Prima de Emisión y Revalúo Activo	494.034.395	494.034.395
Reserva Legal	2.000.000.000	2.000.000.000
Reserva de Revalúo Ley 125/91	12.982.131.256	11.783.351.636
Resultado Acumulados de Ejercicios Anteriores	67.244.928.655	58.239.336.941
Resultado del Ejercicio	<u>18.321.287.116</u>	<u>18.088.006.157</u>
	<u>111.042.381.422</u>	<u>100.604.729.129</u>
<b>TOTAL PATRIMONIO NETO</b>	<b><u>111.042.381.422</u></b>	<b><u>100.604.729.129</u></b>
<b>TOTAL PASIVO Y PATRIMONIO NETO</b>	<b><u>151.490.717.570</u></b>	<b><u>142.113.564.865</u></b>

Las notas y cuadros que se acompañan son parte integrante de los estados contables.

  
Arnold Klassen  
Presidente

  
Lic. Blas Fernandez Vera  
Contador  
RUC N° 333.675-1


  
Ronald Duerksen  
Sindico





**ESTADO DE RESULTADOS**  
POR EL EJERCICIO TERMINADO AL 30 DE SETIEMBRE DEL 2014 Y 2013  
EXPRESADO EN GUARANIES

	<u>30.09.14</u>	<u>30.09.13</u>
<b><u>INGRESOS</u></b>		
Ventas Netas (Nota 8)	124.512.996.656	131.543.362.510
Comisiones por Operaciones Comerciales	1.638.337.608	1.120.227.931
Menos: Costos de Mercaderías y Servicios Vendidos (Anexo F- Nota 10)	<u>(75.593.876.919)</u>	<u>(81.530.625.212)</u>
<b>GANANCIA BRUTA</b>	<b><u>50.557.457.345</u></b>	<b><u>51.132.965.229</u></b>
Menos: Gastos Operativos		
De Comercialización (Anexo H)	(19.077.611.471)	(19.551.416.910)
De Administración (Anexo H)	(8.944.903.151)	(10.259.014.816)
Financieros (Anexo H)	<u>(1.087.834.052)</u>	<u>(1.353.616.805)</u>
	<u>(29.110.348.674)</u>	<u>(31.164.048.531)</u>
<b>RESULTADO POR OPERACIONES ORDINARIAS</b>	<b><u>21.447.108.671</u></b>	<b><u>19.968.916.698</u></b>
Mas : Ingresos no Operativos (Nota 9)	<u>5.881.143.889</u>	<u>8.508.610.506</u>
	<u>5.881.143.889</u>	<u>8.508.610.506</u>
Menos: Gastos no Operativos (Anexo H - Nota 11)	<u>(6.508.608.110)</u>	<u>(7.566.537.384)</u>
	<u>(6.508.608.110)</u>	<u>(7.566.537.384)</u>
<b>GANANCIA DEL EJERCICIO</b>	<b><u>20.819.644.450</u></b>	<b><u>20.910.989.820</u></b>
Impuesto a la Renta	<u>(2.498.357.334)</u>	<u>(2.822.983.663)</u>
<b>GANANCIAS NETAS</b>	<b><u>18.321.287.116</u></b>	<b><u>18.088.006.157</u></b>

Las notas y cuadros que se acompañan son parte integrante de los estados contables.

  
Arnold Klassen  
Presidente

  
Lic. Blas Fernandez Vera  
Contador  
RUC N° 333.675-1

  
Ronald Duerksen  
Sindico

**ESTADO DE EVOLUCION DEL PATRIMONIO NETO**  
AL 30 DE SETIEMBRE DEL 2014 Y 2013  
EXPRESADO EN GUARANIES


RUBROS	APORTES DE LOS SOCIOS			RESERVA LEGAL	RESULTADOS NO ASIGNADOS	TOTAL	PATRIMONIO NETO	
	CAPITAL SOCIAL	PRIMA DE EMISION	REVALUOS DE ACTIVOS				2014	2013
Saldo al inicio del ejercicio	10.000.000.000	230.855.000	13.236.833.787	2.000.000.000	82.244.928.655	107.712.617.442	10.000.000.000	10.000.000.000
Prima de emisión	0	0	0	0	0	0	230.855.000	230.855.000
* Reserva legal	0	0	0	0	0	0	2.000.000.000	2.000.000.000
* Otras reservas	0	0	0	0	0	0	263.179.395	263.179.395
* Revaluó	0	0	8.476.864	0	0	8.476.864	11.783.351.636	11.783.351.636
* Resultados Acumulados	0	0	0	0	0	0	71.439.336.941	71.439.336.941
* Dividendos Pagados	0	0	0	0	(15.000.000.000)	(15.000.000.000)	(15.000.000.000)	(13.200.000.000)
Ganancia del ejercicio según el Estado de Resultados	0	0	0	0	18.321.287.116	18.321.287.116	18.321.287.116	18.088.006.157
<b>TOTAL</b>	<b>10.000.000.000</b>	<b>230.855.000</b>	<b>13.245.310.651</b>	<b>2.000.000.000</b>	<b>85.566.215.771</b>	<b>111.042.381.422</b>	<b>99.038.010.088</b>	<b>100.604.729.129</b>

Las notas y cuadros que se acompañan son parte integrante de los estados contables.

Arnold Klässen  
Presidente

Blas Fernández Vera  
Contador  
RUC 333.675-1

Roland Duentse  
Síndico







**ESTADO DE FLUJO DE EFECTIVO**  
POR EL EJERCICIO TERMINADO EL 30 DE SETIEMBRE DEL 2014 Y 2013  
EXPRESADO EN GUARANIES

	<u>2014</u>	<u>2013</u>
<b>Conciliación del resultado neto con el efectivo y equivalente de efectivo proveniente de las actividades de operación</b>		
<b>Utilidad del ejercicio</b>	<b>18.321.287.116</b>	<b>18.088.006.157</b>
Más: Depreciaciones del activo fijo	1.775.764.400	2.050.481.574
Previsiones para créditos incobrables	(300.979.508)	388.555.849
Previsiones para obsolescencia de mercaderías	(127.760.589)	772.525.164
Otras Previsiones	6.280.283.740	2.054.982.447
<b>Cargos y abonos por cambios en el activo y pasivo</b>		
(Aumento) disminución de créditos	(7.938.075.510)	(1.364.376.012)
(Aumento) disminución de bienes de cambio	527.734.268	(8.340.417.713)
Aumento (disminución) de deudas comerciales	1.187.788.269	(1.583.383.158)
Aumento (disminución) de otros pasivos	2.694.266.807	2.087.369.654
<b>Aumento (disminución) del efectivo y equivalente de efectivo proveniente de la actividad de operación</b>	<b><u>22.420.308.993</u></b>	<b><u>14.153.743.962</u></b>
<b>Actividad de Inversión</b>		
Adquisiciones y bajas de activo fijo	<u>(1.249.053.059)</u>	<u>(4.404.673.355)</u>
<b>Aumento (disminución) del efectivo y equivalente de efectivo proveniente de la actividad de inversión</b>	<b><u>(1.249.053.059)</u></b>	<b><u>(4.404.673.355)</u></b>
<b>Actividad de Financiamiento</b>		
Aumento (disminución) de deudas financieras	(6.560.976.757)	443.766.091
Dividendos pagados	<u>(15.000.000.000)</u>	<u>(13.200.000.000)</u>
	(21.560.976.757)	(12.756.233.909)
<b>Aumento (disminución) del efectivo y equivalente de efectivo proveniente de la actividad de financiamiento</b>	<b><u>(21.560.976.757)</u></b>	<b><u>(12.756.233.909)</u></b>
<b>Aumento neto de efectivo y sus equivalentes</b>	<b>(389.720.823)</b>	<b>(3.007.163.302)</b>
<b>Efectivo y sus equivalentes al principio del periodo</b>	<b>4.875.314.241</b>	<b>5.744.919.557</b>
<b>Efectivo y sus equivalentes al final del periodo</b>	<b><u>4.485.593.418</u></b>	<b><u>2.737.756.255</u></b>


Las notas y cuadros que se acompañan son parte integrante de los estados contables.

  
Arnold Klassen  
Presidente

  
Lic. Blas Fernandez V.  
Contador  
RUC N° 333.675-1

  
Ronald Duerksen  
Síndico

**NOTAS A LOS ESTADOS CONTABLES**  
**AL 30 DE SETIEMBRE DEL 2014**



**NOTA 1 - EL ENTE**

**RECORD ELECTRIC SAECA** fue constituido en fecha 18 de julio de 1977. Sus estatutos sociales fueron aprobados por Decreto del Poder Ejecutivo N° 34425 del 14 de octubre de 1977 e inscripto en el Registro Público de Comercio bajo el N° 934, en la página 45 vuelto y siguientes.

Por Escrituras Publicas, N° 102 de fecha 17 de octubre de 1989; N° 72 de fecha 7 de junio de 1991; y N° 220 de fecha 15 de junio de 1995, fueron modificados sus Estatutos Sociales por aumento del capital social. Según el Acta N° 22, la Asamblea General Extraordinaria llevada a cabo el 30 de octubre de 1995, aprobó el acogimiento a la Ley N° 548/95 de Retasación y Regularización extraordinaria de bienes.

Posteriormente fue modificado en fecha 17 de diciembre de 1996 por Escritura Pública N° 173; y N° 190 de fecha 29 de diciembre de 1997; por Escritura Pública N° 35 de fecha 27 de abril de 1998, modificados parcialmente, inscribiéndose en el Registro de Personas Jurídicas y Asociaciones, bajo el N° 104 y folio 1149, serie C, el 29 de mayo de 1998 y el Registro Público de Comercio bajo el N° 579 serie C, folio N° 4571 y siguientes, sección Contratos el 03 de junio de 1998.

Por Escritura Pública N° 113 y N° 136 de fecha 06 de octubre de 2000 y el 06 de diciembre de 2000, se modificaron los Estatutos Sociales, inscribiéndose en el Registro de Personas Jurídicas y Asociaciones, bajo el N° 57 y N° 63 y folios 596 y 566 serie C, el 13 de febrero de 2001 y el Registro Público de Comercio bajo el N° 170 y el N° 86 series B y C, folio N° 1251 y N° 955 y siguientes, sección Contratos el 13 de febrero de 2001.

Finalmente, por Escritura Pública N° 744, de fecha 23 de abril de 2014, se modificaron los Estatutos Sociales y el aumento del Capital Social, inscribiéndose en el Registro de Contratos Públicos bajo el N° 50, folios 133 al 147.

El objeto de la sociedad es realizar por cuenta propia, por cuenta de terceros o asociados, actividades industriales, comerciales, servicios e inmobiliarias.

## NOTA 2 - POLÍTICAS DE CONTABILIDAD

Las políticas de contabilidad más significativas aplicadas por la sociedad son las siguientes:

### Presentación de los estados contables

Los estados contables al 30 de Setiembre del 2014 son presentados en forma comparativa con los del ejercicio anterior.

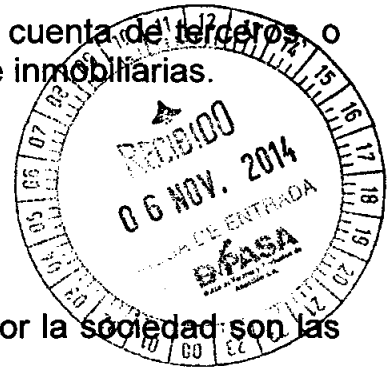
#### a) Base de valuación:

Los estados contables han sido preparados en base al principio contable de costo histórico, excepto el activo fijo, que ha sido revaluado conforme a las disposiciones de la Ley N° 125/91.

Las depreciaciones de los bienes son calculados por el método de cuotas uniformes, aplicando una tasa suficiente para extinguir sus valores al final de la vida útil estimada del bien.

Igualmente los activos y pasivos en moneda extranjera han sido actualizados a los tipos de cambio vigentes al cierre del periodo y que según la cotización del día eran de:

MONEDA	COMPRADOR	VENDEDOR
Dólares	4.473,93	4.488,65
Euros	5.676,97	5.696,10



*[Handwritten signatures and marks]*



b) Existencias

Los bienes de cambio (mercaderías) están valuados al costo promedio ponderado (PMC)

c) Moneda de cuenta

Estos estados contables están expresados en Guaraníes, unidad monetaria de la República del Paraguay.

**NOTA 3 – DISPONIBILIDADES**

Los saldos disponibles en bancos son los siguientes:

CONCEPTOS	30-09-14	30-09-13
<b>Caja</b>		
Fondos Fijo	118.500.000	111.500.000
<b>Sub Total</b>	<b>118.500.000</b>	<b>111.500.000</b>
<b>Bancos</b>		
Banco Familiar	381.545.251	238.724.585
Banco Familiar US\$.	644.403.581	250.903.127
Banco Regional	53.725.398	50.549.552
Banco Regional US\$.	586.536.620	87.865.614
Sudameris Bank	4.450.489	57.437.712
Sudameris Bank US\$.	76.523.217	473.980.031
BBVA	17.043.825	13.851.152
BBVA US\$.	36.063.008	63.141.003
Itau	840.689.248	536.548.279
Itau US\$.	1.622.664.749	721.984.347
Citibank NA	0	12.140.322
Banco GNB	16.016.296	13.174.766
Banco GNB US\$.	33.858.434	30.066.612
Cooperativa Fernheim	33.634.914	36.535.812
Banco Continental	19.938.388	39.353.341
<b>Sub Total</b>	<b>4.367.093.418</b>	<b>2.626.256.255</b>
<b>TOTAL</b>	<b>4.485.593.418</b>	<b>2.737.756.255</b>





**NOTA 4 - CRÉDITOS POR VENTAS, OTROS CRÉDITOS Y PREVISIONES**

Representan el total de las cuentas a cobrar por ventas de mercaderías y servicios, con sus respectivas provisiones y otros créditos, cuyos saldos son los siguientes:

CONCEPTOS	30-09-14	30-09-13
<b><u>Créditos por Ventas Corto Plazo</u></b>		
Deudores por Ventas Gs.y US\$.	35.504.180.628	31.297.267.714
Cheques Adelantados	5.822.336.428	5.386.271.189
Previsión Créditos Dudoso Cobro	-2.679.037.348	-2.997.714.096
<b>Sub Total</b>	<b>38.647.479.708</b>	<b>33.685.824.807</b>
<b><u>Otros Créditos</u></b>		
Anticipo Impuesto a la Renta	2.174.497.740	2.082.501.276
Retención Impuesto a la Renta	24.689.391	19.917.580
Redondeo de Sueldos	68.055	59.233
Prestamos al Personal	476.100.609	532.153.778
Vales, Adelantos, Viáticos	89.288.995	38.870.679
Garantía Alquiler	12.650.000	8.150.000
Anticipos a Proveedores	0	210.390.114
Seguros Pagados por Adelantado	57.731.130	49.378.747
Alquileres Pagados por Adelantado	47.317.384	115.794.912
<b>Sub Total</b>	<b>2.882.343.304</b>	<b>3.057.216.319</b>
<b><u>Créditos por Ventas Largo Plazo</u></b>		
Deudores por Ventas Gs.y US\$.	3.472.946.745	1.813.475.505
Cheques en Gestión de Cobro	271.854.467	74.501.651
Cheques Judiciales Gestión Cobro	271.491.235	711.581.804
Previsión Créditos Dudoso Cobro	-805.396.670	-1.161.759.817
<b>Sub Total</b>	<b>3.210.895.777</b>	<b>1.437.799.143</b>
<b><u>Otros Créditos Largo Plazo</u></b>		
Cesión T.Loma Plata	295.041.698	307.208.328
<b>Sub Total</b>	<b>295.041.698</b>	<b>307.208.328</b>
<b>Total General</b>	<b>45.035.760.487</b>	<b>38.488.048.597</b>



**NOTA 5 - BIENES DE CAMBIO**

El saldo al cierre del ejercicio está compuesto como sigue:

CONCEPTO	30-09-14	30-09-13
<b><u>Bienes de Cambio</u></b>		
Mercaderías con Rotación	60.516.282.036	60.931.409.400
Previsión Mercaderías Obsoletas	-3.025.814.102	-3.046.570.470
Ordenes de Trabajos en Proceso	2.804.330.155	3.488.822.838
Importaciones en Curso	8.990.957.487	8.788.610.507
<b>Total</b>	<b>69.285.755.576</b>	<b>70.162.272.275</b>

**NOTA 6 - DEUDAS FINANCIERAS**

Comprende los siguientes préstamos bancarios:

CONCEPTOS	30-09-14	30-09-13
<b><u>Préstamos Corto Plazo</u></b>		
Banco Itaú US\$	4.264.217.500	0
Banco Itaú Gs.	3.500.000.000	4.650.000.000
Banco GNB Gs.	1.000.000.000	0
Banco Regional Gs.	0	3.500.000.000
Banco Regional US\$.	0	2.224.785.000
Banco Familiar Gs.	6.526.559.050	8.629.957.939
Banco Familiar US\$.	2.021.625.658	0
BBVA Gs.	0	2.000.000.000
Intereses Financieros a Pagar	673.878.956	1.261.684.370
Intereses no Devengados Gs.-US\$.	-186.753.593	-597.254.925
<b>Total Deudas Financieras</b>	<b>17.799.527.571</b>	<b>21.669.172.384</b>

**NOTA 7 - DEUDAS COMERCIALES**

Comprende los saldos pendientes de pago a los proveedores locales así como los del exterior, según detalle:



CONCEPTOS	30-09-14	30-09-13
Proveedores Bienes y Servicios	903.020.001	1.685.677.832
Proveedores del Exterior	8.566.903.301	9.395.907.919
Adelantos de Clientes	2.360.435.245	2.134.704.921
<b>Total Deudas Comerciales</b>	<b>11.830.358.547</b>	<b>13.216.290.672</b>

**NOTA 8 - INGRESOS OPERATIVOS**

Comprende las ventas realizadas de acuerdo a los siguientes datos:

Ventas Netas por Sucursales	30-09-14	%	30-09-13	%
Casa Central	33.844.293.931	26,83	38.946.462.597	29,36
Encarnación	15.727.321.274	12,47	15.209.771.639	11,46
Record Service	11.670.534.844	9,25	11.256.678.633	8,49
Mariano Roque Alonso	9.506.824.002	7,54	8.387.489.980	6,32
Ciudad del Este	8.822.575.489	6,99	8.946.804.063	6,74
Santa Rita	6.255.674.026	4,96	5.802.447.145	4,37
Acceso Sur	4.992.824.305	3,96	8.333.738.854	6,28
Campo 9	4.735.386.240	3,75	4.849.557.480	3,66
Katueté	3.685.938.625	2,92	3.953.383.124	2,98
Santa Rosa Aguaray	3.455.614.872	2,74	2.953.227.605	2,23
San Lorenzo	3.361.956.620	2,67	4.781.490.321	3,60
Coronel Oviedo	2.813.914.027	2,23	3.452.768.049	2,60
Concepción	2.719.818.059	2,16	2.950.311.214	2,22
Curuguaty	2.555.802.266	2,03	2.020.885.506	1,52
Pedro Juan Caballero	2.055.885.744	1,63	3.433.854.674	2,59
Recordlux	1.860.705.305	1,47	617.000	0
San Estanislao	1.778.280.217	1,41	1.905.109.244	1,44
San Ignacio	1.716.841.698	1,36	1.704.658.222	1,28
María Auxiliadora	1.650.423.428	1,31	1.731.260.048	1,31
Filadelfia	672.157.094	0,53	0	0
Caaguazú	416.295.722	0,33	0	0
San Juan Nepomuceno	213.928.868	0,16	922.847.112	0,71
<b>Sub Total Ventas</b>	<b>124.512.996.656</b>	<b>98,70</b>	<b>131.543.362.510</b>	<b>99,16</b>
Comis.p/Operac.Comerc	1.638.337.608	1,30	1.120.227.931	0,84
<b>TOTAL INGR.OPERAT.</b>	<b>126.151.334.264</b>	<b>100</b>	<b>132.663.590.441</b>	<b>100</b>



**NOTA 9 – INGRESOS NO OPERATIVOS**

Comprenden los saldos de las siguientes cuentas:

CONCEPTOS	30-09-14	30-09-13
Diferencia de Cambios	4.734.206.810	7.217.508.777
Recargos de Ots.	507.988.097	567.867.620
Intereses de Clientes	403.426.300	331.554.452
Ingresos Varios	148.884.913	300.743.015
Comisiones Cobradas	0	31.144.381
Intereses Cobrados	807.059	474.080
Utilidad Venta Bienes de Uso	85.830.710	59.318.181
<b>TOTALES</b>	<b>5.881.143.889</b>	<b>8.508.610.506</b>

**NOTA 10 – COSTOS DE VENTAS**

Costos de Ventas correspondientes a las siguientes sucursales

Costo de Ventas por Sucursales	30-09-14	%	30-09-13	%
Casa Central	21.408.549.059	28,32	24.912.894.309	30,56
Encarnación	9.095.447.157	12,03	9.127.536.562	11,20
Record Service	7.983.399.444	10,56	7.980.796.027	9,79
Mariano Roque Alonso	5.322.832.991	7,04	4.765.990.918	5,85
Ciudad del Este	5.197.247.307	6,88	5.525.047.668	6,78
Santa Rita	3.623.945.133	4,79	3.585.888.640	4,40
Acceso Sur	3.042.810.952	4,03	5.475.549.666	6,72
Campo 9	2.898.421.491	3,83	2.025.631.534	2,48
Katueté	2.368.128.033	3,13	2.397.911.027	2,94
San Lorenzo	1.967.441.135	2,60	2.827.874.339	3,47
Santa Rosa Aguaray	1.956.702.291	2,59	1.697.874.113	2,08
Coronel Oviedo	1.637.683.077	2,17	2.716.768.190	3,33
Concepción	1.546.626.577	2,05	1.740.426.477	2,13
Curuguaty	1.446.619.333	1,91	1.164.340.845	1,43
Recordlux	1.208.267.019	1,60	482.818	0

Pedro Juan Caballero	1.137.812.024	1,51	2.014.484.176	2,47
San Estanislao	1.041.917.855	1,38	1.113.573.400	1,37
San Ignacio	1.008.620.267	1,33	971.723.005	1,19
María Auxiliadora	946.204.584	1,25	998.000.548	1,21
Filadelfia	394.636.005	0,52	0	0
Caaguazú	248.220.110	0,33	0	0
San Juan Nepomuceno	112.345.075	0,15	487.830.950	0,60
<b>TOTALES</b>	<b>75.593.876.919</b>	<b>100</b>	<b>81.530.625.212</b>	<b>100</b>

**NOTA 11 – GASTOS NO OPERATIVOS**

Comprenden los saldos de las siguientes cuentas:

CONCEPTOS	30-09-14	30-09-13
Diferencia de Cambio	6.508.608.110	7.566.537.384
<b>Total</b>	<b>6.508.608.110</b>	<b>7.566.537.384</b>

  
Arnold Klassen  
Presidente

  
Lic. Blas Fernández Vera  
Contador - Ruc 333.675-1

  
Ronald Duerksen  
Síndico



BALANCE GENERAL  
AL 30 DE SETIEMBRE DEL 2014 Y 2013  
EXPRESADO EN GUARANIES

BIENES DE USO Y DEPRECIACIONES

CUENTAS	VALORES DE ORIGEN				DEPRECIACIONES				NETO RESULTANTE	
	AL INICIO DEL PERIODO	ALTAS	BAJAS	REVALUO	AL CIERRE DEL PERIODO	AL INICIO DEL PERIODO	ALTAS	BAJAS		AL CIERRE DEL PERIODO
Bienes Sujetos a Depreciación										
Edificios	13.670.321.265	23.783.636	0	0	13.694.104.901	2.739.329.282	289.399.415	0	3.028.728.697	10.665.376.204
Instalaciones	1.951.678.014	70.509.014	0	0	2.022.187.028	968.892.165	143.195.530	0	1.112.087.695	910.099.333
Maquinas y Herramientas de Taller	1.906.920.025	103.970.647	0	0	2.010.890.672	639.177.195	127.998.534	0	767.175.729	1.243.714.943
Herramientas y Enseres	446.190.699	22.693.149	0	0	468.883.848	285.677.703	50.141.774	0	335.819.477	133.064.371
Muebles y Equipos	2.681.277.578	100.993.455	0	0	2.782.271.033	1.415.919.746	179.843.610	0	1.595.763.356	1.186.507.677
Equipos de Informática	2.219.714.618	110.706.702	0	0	2.330.421.320	1.782.061.223	133.443.345	0	1.915.504.568	414.916.752
Roadados	7.861.955.542	564.148.637	420.375.248	8.476.864	8.014.205.795	4.976.072.420	994.082.768	240.338.633	5.729.816.575	2.284.389.220
Mejoras en Predio Ajeno	570.576.621	200.472.923	0	0	771.049.544	79.556.411	97.998.037	0	177.554.448	593.495.096
Obras en Ejecución	72.010.000	104.917.844	107.318.753	0	69.609.091	0	0	0	177.554.448	69.609.091
<b>Total</b>	<b>31.380.644.362</b>	<b>1.302.196.007</b>	<b>527.694.001</b>	<b>8.476.864</b>	<b>32.163.623.232</b>	<b>12.886.686.145</b>	<b>2.016.103.033</b>	<b>240.338.633</b>	<b>14.662.450.545</b>	<b>17.501.172.687</b>
Bienes no Sujetos a Depreciación										
Terrenos	14.331.193.597	689.500.000	0	0	15.020.693.597	0	0	0	0	15.020.693.597
<b>Total</b>	<b>14.331.193.597</b>	<b>689.500.000</b>	<b>0</b>	<b>0</b>	<b>15.020.693.597</b>	<b>0</b>	<b>0</b>	<b>0</b>	<b>0</b>	<b>15.020.693.597</b>
<b>TOTALES AL 30-09-14</b>	<b>45.711.837.959</b>	<b>1.991.696.007</b>	<b>527.694.001</b>	<b>8.476.864</b>	<b>47.184.316.829</b>	<b>12.886.686.145</b>	<b>2.016.103.033</b>	<b>240.338.633</b>	<b>14.662.450.545</b>	<b>32.521.866.284</b>
<b>TOTALES AL 30-09-13</b>	<b>39.112.123.317</b>	<b>4.696.108.166</b>	<b>243.676.521</b>	<b>119.994</b>	<b>43.564.674.956</b>	<b>11.009.703.795</b>	<b>2.282.169.004</b>	<b>231.687.430</b>	<b>13.060.185.369</b>	<b>30.504.489.587</b>

Las notas y cuadros que se acompañan son parte integrante de los estados contables.

*[Firma]*  
Blas Fernandez Vera  
Comptador  
RUC N° 333.675-1

*[Firma]*  
Ronald Duerksen  
Sindico





**BALANCE GENERAL**  
AL 30 DE SETIEMBRE DEL 2014 Y 2013  
EXPRESADO EN GUARANIES

**ACTIVOS INTANGIBLES**

CUENTAS	VALORES DE ORIGEN			AMORTIZACIONES				NETO RESULTANTE	
	AL INICIO DEL PERIODO	AUMENTO	DISMINUCION	AL CIERRE DEL PERIODO	ACUMULADAS AL INICIO DEL PERIODO	DEL PERIODO	BAJAS		ACUMULADAS AL CIERRE DEL PERIODO
Licencias y Software Computac.	230.120.041	93.024.900	0	323.144.941	0	161.403.135	0	161.403.135	161.741.806
TOTALES AL 30.09.14	230.120.041	93.024.900	0	323.144.941	0	161.403.135	0	161.403.135	161.741.806
TOTALES AL 30.09.13	72.984.114	308.989.226	0	381.973.340	0	160.975.189	0	160.975.189	220.998.151

Las notas y cuadros que se acompañan son parte integrante de los estados contables.

*[Signature]*  
 Lic. Blas Fernandez Vera  
 Contador  
 RUC N° 333.675-1

*[Signature]*  
 Ronald Duerksen  
 Sindico






**BALANCE GENERAL**  
AL 30 DE SETIEMBRE DEL 2014 Y 2013  
EXPRESADO EN GUARANIES


**INVERSIONES, ACCIONES, DEBENTURES Y OTROS TITULOS EMITIDOS EN SERIE**  
**PARTICIPACION EN OTRAS SOCIEDADES**


DENOMINACION Y CARACTERISTICA DE LOS VALORES EMISOR	CLASE	VALOR NOMINAL UNITARIO	CANTIDAD	VALOR NOMINAL TOTAL	VALOR PATRIMONIAL TOTAL	VALOR DE LIBROS	VALOR DE COOTIZACION	% DE PARTICIPACION	INFORMACION SOBRE EL EMISOR			SEGUN ULTIMO BALANCE PATRIMONIO NETO
									ACTIVIDAD PRINCIPAL	CAPITAL Y RESERVAS	RESULTADO	
Inversiones Temporarias												
TOTALES AL 30.09.14												
TOTALES AL 30.09.13												
Inversiones Permanentes												
TOTALES AL 30.09.14		0	0	0	0	0	0	0,0000			0	0
TOTALES AL 30.09.13		0	0	0	0	0	0	0,0000			0	0

N O A P L I C A B L E

1) - Las notas y cuadros que se acompañan son parte integrante de los estados contables.

  
Arnold Kassen  
Presidente

  
Lic. Blanca Fernandez Vera  
Contador  
RUC N° 333.675-1

  
Ronald Duerksen  
Sindico








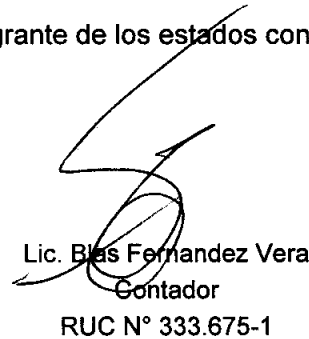
**BALANCE GENERAL**  
AL 30 DE SETIEMBRE DEL 2014 Y 2013  
EXPRESADO EN GUARANIES


**OTRAS INVERSIONES**

CUENTAS	VALOR DE COSTO	AMORTIZACIONES	VALOR DE COTIZACION	VALOR REGISTRADO AÑO ACTUAL	VALOR REGISTRADO AÑO ANTERIOR
Inversiones corrientes (detallar)			<b>NO APLICABLE</b>		
Subtotal					
Inversiones no corrientes (detallar)			<b>NO APLICABLE</b>		
Subtotal					
TOTALES AL 30.09.14					
TOTALES AL 30.09.13					

Las notas y cuadros que se acompañan son parte integrante de los estados contables.

  
Arnold Klassen  
Presidente

  
Lic. Blas Fernandez Vera  
Contador  
RUC N° 333.675-1


  
Ronald Duerksen  
Sindico


**BALANCE GENERAL**  
AL 30 DE SETIEMBRE DEL 2014 Y 2013  
EXPRESADO EN GUARANIES

**PREVISIONES**


CLASIFICACION	SALDOS AL INICIO DEL EJERCICIO	AUMENTOS	DISMINUCIONES	2014	2013
<b>INCLUIDAS EN EL ACTIVO</b>					
a) Prevision para incobrable					
Corriente	2.910.112.590	581.786.740	812.861.982	2.679.037.348	2.997.714.096
No corriente	875.300.936	591.514.798	661.419.064	805.396.670	1.161.759.817
b) Prevision Otros Deudores Gestión Cobro	220.402.011	0	1.000.000	219.402.011	190.814.565
c) Prevision para Obsolescencia Mercaderías	3.153.574.691	467.341.207	595.101.796	3.025.814.102	3.046.570.470
<b>TOTAL</b>	<b>7.159.390.228</b>	<b>1.640.642.745</b>	<b>2.070.382.842</b>	<b>6.729.650.131</b>	<b>7.396.858.948</b>
<b>INCLUIDAS EN EL PASIVO</b>					
Prevision para indemnizaciones	206.705.806	545.457.798	502.163.604	250.000.000	250.728.870
Previsiones Varias	891.149.491	567.529.065	1.457.964.556	714.000	0
<b>TOTAL</b>	<b>8.257.245.525</b>	<b>2.753.629.608</b>	<b>4.030.511.002</b>	<b>6.980.364.131</b>	




  
 Ronald Duerksen  
 Sindico

  
 Lic. Blas Fernandez Vera  
 Contador  
 RUC N° 333.675-1

Las notas y cuadros que se acompañan son parte integrante de los estados contables.

  
 Arnold Klassen  
 Presidente

**BALANCE GENERAL**  
AL 30 DE SETIEMBRE DEL 2014 Y 2013  
EXPRESADO EN GUARANIES

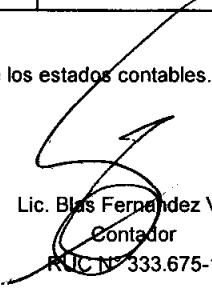



**COSTO DE MERCADERIAS, PRODUCTOS VENDIDOS O SERVICIOS PRESTADOS**

DETALLE		2014		2013	
I.	<b>COSTO DE MERCADERIAS O PRODUCTOS VENDIDOS</b>				
	Existencia al comienzo del ejercicio				
	- Mercaderias con rotación	63.071.493.830		45.480.906.177	
	Compras y costos de produccion del ejercicio				
	a) Compras	73.038.665.125		96.981.128.435	
	Existencia al cierre del ejercicio				
	- Mercaderias con rotación	(60.516.282.036)		(60.931.409.400)	
II.	<b>COSTO DE SERVICIOS PRESTADOS</b>				
<b>COSTO DE MERCADERIAS O PRODUCTOS VENDIDOS Y SERVICIOS PRESTADOS</b>			<b>75.593.876.919</b>		<b>81.530.625.212</b>

Las notas y cuadros que se acompañan son parte integrante de los estados contables.

  
Arnold Klassen  
Presidente


  
Lic. Blas Fernandez Vera  
Contador  
RUC N° 333.675-1

  
Ronald Duerksen  
Sindico

**BALANCE GENERAL INTERMEDIO**

AL 30 DE SETIEMBRE DEL 2014 Y 2013  
EXPRESADO EN GUARANIES

**ACTIVOS Y PASIVOS EN MONEDA EXTRANJERA U\$S**



DETALLE	MONEDA EXTRANJERA		CAMBIO VIGENTE	MONEDA LOCAL	
	CLASE	MONTO		MONTOS	
				2014	2013
<b>ACTIVOS</b>					
<b>ACTIVOS CORRIENTES</b>					
* Bancos	US\$	670.372,96	4.473,93	2.999.201.697	1.627.940.734
* Deudores por Ventas y Servicios	US\$	5.584.442,86	4.473,93	24.984.406.445	24.222.284.532
* Cheques Adelantados	US\$	793.434,05	4.473,93	3.549.768.399	3.098.867.370
* Adelantos a Proveedores	US\$	0,00	4.473,93	0	210.390.114
* Importaciones en curso	US\$	1.513.539,17	4.473,93	6.771.468.299	6.286.299.036
Subtotales		8.561.789,04		38.304.844.840	35.445.781.786
<b>ACTIVOS NO CORRIENTES</b>					
* Deudores por ventas y servicios	US\$	768.530,96	4.473,93	3.438.353.718	567.223.155
Subtotales	US\$	768.530,96		3.438.353.718	567.223.155
		6.352.973,82			
<b>TOTAL ACTIVOS</b>		<b>9.330.320,00</b>		<b>41.743.198.558</b>	<b>36.013.004.941</b>
<b>PASIVOS</b>					
<b>PASIVOS CORRIENTES</b>					
* Bancos	US\$	1.400.386,12	4.488,65	6.285.843.158	2.224.785.000
* Intereses Financieros	US\$	26.513,56	4.488,65	119.010.091	19.223.032
* Proveedores de Bienes y Servicios	US\$	4.998,93	4.488,65	22.438.447	867.193.828
* Proveedores del Exterior	US\$	1.772.624,62	4.488,65	7.956.691.501	8.795.148.165
* Adelanto de clientes	US\$	418.239,80	4.488,65	1.877.332.078	1.930.605.482
<b>TOTAL PASIVO CORRIENTE</b>		<b>3.622.763,03</b>		<b>16.261.315.275</b>	<b>13.836.955.487</b>

**ACTIVOS Y PASIVOS EN MONEDA EXTRANJERA EUROS**

DETALLE	MONEDA EXTRANJERA		CAMBIO VIGENTE	MONEDA LOCAL	
	CLASE	MONTO		MONTOS	
				2014	2013
<b>ACTIVOS</b>					
<b>ACTIVOS CORRIENTES</b>					
* Importaciones en curso	Euro	417.857,36	5.676,97	2.372.163.697	2.385.787.106
<b>TOTAL ACTIVOS</b>		<b>417.857,36</b>		<b>2.372.163.697</b>	<b>2.385.787.106</b>
<b>PASIVOS</b>					
<b>PASIVOS CORRIENTES</b>					
* Proveedores del exterior	Euro	107.128,00	5.698,10	610.211.801	600.759.755
<b>TOTAL PASIVO CORRIENTE</b>		<b>107.128,00</b>		<b>610.211.801</b>	<b>600.759.755</b>
<b>TOTAL ACTIVO MONEDA EXTRANJERA</b>				<b>44.116.362.255</b>	<b>38.398.792.047</b>
<b>TOTAL PASIVO MONEDA EXTRANJERA</b>				<b>16.871.527.075</b>	<b>14.437.715.242</b>
<b>DIFERENCIA</b>				<b>27.243.835.179</b>	<b>23.961.076.805</b>

Las notas y cuadros que se acompañan son parte integrante de los estados contables.

*[Signature]*  
Amend Klassen  
Presidente

*[Signature]*  
Lic. Blas Fernández Vera  
Contador  
RUC N° 333.675-1

*[Signature]*  
Ronald Dueksen  
Síndico

**BALANCE GENERAL**  
AL 30 DE SETIEMBRE DEL 2014 Y 2013  
EXPRESADO EN GUARANIES

**INFORMACION REQUERIDA SOBRE COSTOS Y GASTOS**

RUBROS	GASTOS DE COMERCIALIZAC.	GASTOS DE ADMINISTRACION	GASTOS FINANCIEROS	GASTOS NO OPERATIVOS	TOTAL	
					2014	2013
Remuneraciones de administradores, directores, síndicos y consejo de vigilancia	0	1.082.572.279	0	0	1.082.572.279	811.378.077
Honorarios y remuneraciones por servicios.	591.781.870	1.226.648.155	0	0	1.818.430.025	1.489.070.890
Sueldos, jornales y Cargas Sociales	10.157.956.672	1.978.169.250	0	0	12.136.125.922	12.766.723.689
Gastos de publicidad y propaganda	1.782.297.368	0	0	0	1.782.297.368	1.500.531.091
Impuestos, tasas y contribuciones	158.534.434	237.215.163	0	0	395.749.597	415.379.143
Intereses pagados a bancos e instituciones financieras y gastos bancarios.	0	0	1.087.834.052	0	1.087.834.052	1.353.616.805
Diferencia de cambio	0	0	0	6.508.608.110	6.508.608.110	7.566.537.384
Depreciaciones bienes de uso	1.293.981.981	722.121.052	0	0	2.016.103.033	2.282.169.004
Previsiones para créditos	548.796.788	0	0	0	548.796.788	584.336.443
Otros gastos	4.544.262.358	3.698.177.252	0	0	8.242.439.610	9.960.843.389
<b>TOTALES AL 30.09.14</b>	<b>19.077.611.471</b>	<b>8.944.903.151</b>	<b>1.087.834.052</b>	<b>6.508.608.110</b>	<b>35.618.956.784</b>	
<b>TOTALES AL 30.09.13</b>	<b>19.551.416.910</b>	<b>10.259.014.816</b>	<b>1.353.616.805</b>	<b>7.566.537.384</b>		<b>38.730.585.915</b>

Las notas y cuadros que se acompañan son parte integrante de los estados contables.

*Arminio Kassen*  
Arminio Kassen  
Presidente

*Elic. Blas Perdomo Vera*  
Elic. Blas Perdomo Vera  
Contador  
RUC N° 333.675-1

*Ronald Duerksen*  
Ronald Duerksen  
Síndico







**BALANCE GENERAL**  
AL 30 DE SETIEMBRE DEL 2014 Y 2013  
EXPRESADO EN GUARANIES


**DATOS ESTADISTICOS**


INDICADORES OPERATIVOS	ACUMULADO AL FIN DEL PERIODO	
	2014	2013
Volumen de ventas	124.512.996.656	131.543.362.510
Consumo de energia electrica	232.440.781	229.773.633
Cantidad de empleados y obreros	292	313
Cantidad de sucursales	20	19

Las notas y cuadros que se acompañan son parte integrante de los estados contables.

  
Arnold Klassen  
Presidente

  
Lic. Blas Fernandez Vera  
Contador  
RUC N° 333.675-1

  
Ronald Duerksen  
Sindico



**BALANCE GENERAL**  
AL 30 DE SETIEMBRE DEL 2014 Y 2013  
EXPRESADO EN GUARANIES

**INDICES ECONOMICO - FINANCIERO**

INDICE	ACUMULADO AL FIN DEL PERIODO	
	2014	2013
Liquidez (1)	2,85	2,64
Endeudamiento (2)	0,36	0,41
Rentabilidad (3)	0,20	0,22


1) Activo Corriente  
Pasivo Corriente


2) Total del Pasivo  
Patrimonio Neto


3) Ganancia del ejercicio  
Patrimonio Neto - Resultado

Las notas y cuadros que se acompañan son parte integrante de los estados contables.

  
Arnold Klassen  
Presidente

  
Lic. Dias Fernandez Vera  
Contador  
RUC N° 333.675-1

  
Ronald Duerksen  
Sindico



**DICTAMEN DEL SINDICO**

**A LOS SEÑORES ACCIONISTAS  
DE RECORD ELECTRIC S.A.E.C.A.**

HE EXAMINADO EL BALANCE GENERAL DE RECORD ELECTRIC S.A.E.C.A. AL 30 DE SETIEMBRE DE 2014, ASÍ COMO EL CORRESPONDIENTE ESTADO DE RESULTADOS POR EL EJERCICIO TERMINADO EN ESTA FECHA. EL EXAMEN FUE PRACTICADO DE ACUERDO CON LAS DISPOSICIONES LEGALES VIGENTES.

EN MI OPINIÓN, LOS ESTADOS CONTABLES QUE SE ACOMPAÑAN EXPRESAN RAZONABLEMENTE LA SITUACIÓN DE LA SOCIEDAD AL 30 DE SETIEMBRE DE 2013 Y LOS RESULTADOS DE SUS OPERACIONES POR EL EJERCICIO TERMINADO EN ESA FECHA, DE CONFORMIDAD CON LOS PRINCIPIOS CONTABLES GENERALMENTE ACEPTADOS.

ASÍ MISMO HE EXAMINADO EL ACTA DEL DIRECTORIO REFERENTES AL EJERCICIO TERMINADO Y HABIENDO OBTENIDO LAS INFORMACIONES Y EXPLICACIONES QUE HE CONSIDERADO NECESARIAS, NO TENGO OBSERVACIONES QUE FORMULAR.

ASUNCIÓN-PARAGUAY  
OCTUBRE DE 2014

  
LIC. RONALD DUERKSEN  
SINDICO TITULAR



## ACTA Nº 279 DEL DIRECTORIO DE RECORD ELECTRIC S.A.E.C.A.

EN LA CIUDAD DE ASUNCIÓN, CAPITAL DE LA REPÚBLICA DEL PARAGUAY, A LOS 03 DIAS DEL MES DE NOVIEMBRE DE DOS MIL CATORCE, SIENDO LAS 15:15 HORAS, SE REÚNE EN EL LOCAL SOCIAL, SITO EN LA CALLE AVDA. BOGGIANI C/ MUSICOS DEL CHACO, EL DIRECTORIO DE LA SOCIEDAD RECORD ELECTRIC S.A.E.C.A.. CONCURREN EL PRESIDENTE ARNOLD KLASSEN, EL VICEPRESIDENTE HEINRICH FRIESEN Y EL DIRECTOR TITULAR RONALDO DIETZE. EL SR. KLASSEN DECLARA ABIERTA LA SESIÓN Y SEGUIDAMENTE PONE A CONSIDERACIÓN EL ÚNICO PUNTO DEL ORDEN DEL DÍA: CONSIDERACIÓN DE LA INFORMACIÓN TRIMESTRAL AL TERCER TRIMESTRE DEL AÑO 2014. ABIERTO EL ACTO, LUEGO DE COMPROBADA LA EXISTENCIA DEL QUORUM, SE PASA A TRATAR EL PUNTO DEL ORDEN DEL DIA. RESPECTO A ESTE PUNTO, HACE USO DE LA PALABRA EL SR. ARNOLD KLASSEN QUIEN DICE: HABIENDO CONCLUIDO LOS TRABAJOS ADMINISTRATIVOS Y DE CONTABILIDAD DE LA FIRMA CORRESPONDIENTES AL TERCER TRIMESTRE DEL AÑO 2014 Y ANTE LO DISPUESTO DE LAS NORMAS VIGENTES DEL MERCADO DE VALORES CORRESPONDE PONER A CONSIDERACIÓN DEL DIRECTORIO LA INFORMACIÓN TRIMESTRAL PARA SU APROBACIÓN. LUEGO DE HABER ANALIZADO DICHO INFORME SE RESUELVE POR UNANIMIDAD DE LOS PRESENTES LA APROBACION DEL MISMO CON LO QUE SE DIÓ POR TERMINADO EL ACTO, SIENDO LAS 16:00 HORAS, SUSCRIBIENDO LOS DIRECTORES PRESENTES.

