



BALANCE GENERAL

AL 31 DE MARZO DEL 2015 Y 2014
EXPRESADO EN GUARANIES

ACTIVO	31.03.15	31.03.14
ACTIVO CORRIENTE		
Disponibilidades (Nota 3)		
Caja y Bancos	4.751.961.169	5.264.841.336
	<u>4.751.961.169</u>	<u>5.264.841.336</u>
Créditos (Nota 4)		
Créditos por Ventas	47.059.431.749	39.753.736.617
Previsión para Créditos Incobrables	(2.956.353.387)	(2.988.924.823)
Otros Créditos	931.792.385	1.119.126.764
	<u>45.034.870.747</u>	<u>37.883.938.558</u>
Bienes de Cambio (Nota 5)		
Mercaderías	75.502.132.080	70.420.132.492
Previsión para Mercaderías Obsoletas	(3.140.838.894)	(3.056.238.996)
	<u>72.361.293.186</u>	<u>67.363.893.496</u>
Total Activo Corriente	<u>122.148.125.102</u>	<u>110.512.673.390</u>
ACTIVO NO CORRIENTE		
Créditos (Nota 4)		
Créditos por Ventas	4.561.839.157	2.195.702.599
Previsión para Créditos Incobrables	(880.799.842)	(976.969.061)
Otros Créditos	373.294.728	323.647.150
	<u>4.054.334.043</u>	<u>1.542.380.688</u>
Bienes Intangibles (Anexo B)		
Licencias y Software Computación	181.901.952	265.244.481
	<u>181.901.952</u>	<u>265.244.481</u>
Bienes de Uso		
Activo Fijo (Anexo A)	49.400.207.101	46.074.289.818
Depreciaciones Acumuladas (Anexo A)	(15.456.884.449)	(13.537.128.519)
	<u>33.943.322.652</u>	<u>32.537.161.299</u>
Total Activo no Corriente	<u>38.179.558.647</u>	<u>34.344.786.468</u>
TOTAL ACTIVO	<u>160.327.683.749</u>	<u>144.857.459.858</u>

Las notas y cuadros que se acompañan son parte integrante de los estados contables.


Arnold Klassen
Presidente


Lic. Blas Fernandez Vera
Contador
RUC N° 333.675-1


Ronald Duerksen
Sindico

BALANCE GENERAL
AL 31 DE MARZO DEL 2015 Y 2014
EXPRESADO EN GUARANIES

<u>PASIVO</u>	<u>31.03.15</u>	<u>31.03.14</u>
PASIVO CORRIENTE		
Deudas		
Deudas Bancarias y Financieras (Nota 6)	21.513.067.842	18.784.015.240
(-) Intereses no Devengados (Nota 6)	(599.492.421)	(266.499.164)
Deudas Comerciales (Nota 7)	11.104.426.170	9.482.312.565
	<u>32.018.001.591</u>	<u>27.999.828.641</u>
Otros Pasivos		
Cargas Sociales a Pagar	288.285.279	284.763.395
Cargas Fiscales a Pagar	2.279.159.328	1.416.962.853
Dividendos a Pagar	12.692.855.034	14.772.568.669
Otros Pasivos	534.511.785	1.283.058.344
	<u>15.794.811.426</u>	<u>17.757.353.261</u>
Total Pasivo Corriente	<u>47.812.813.017</u>	<u>45.757.181.902</u>
TOTAL PASIVO	<u>47.812.813.017</u>	<u>45.757.181.902</u>
<u>PATRIMONIO NETO</u>		
Capital, Reservas y Resultados		
Capital Social	50.000.000.000	10.000.000.000
Capital a Integrar	(40.000.000.000)	0
Prima de Emisión	230.855.000	230.855.000
Reserva Legal	2.000.000.000	2.000.000.000
Reserva de Revalúo Ley 125/91	14.655.164.206	13.236.833.787
Resultado Acumulados de Ejercicios Anteriores	78.144.280.052	67.244.928.655
Resultado del Ejercicio	7.484.571.474	6.387.660.514
	<u>112.514.870.732</u>	<u>99.100.277.956</u>
TOTAL PATRIMONIO NETO	<u>112.514.870.732</u>	<u>99.100.277.956</u>
TOTAL PASIVO Y PATRIMONIO NETO	<u>160.327.683.749</u>	<u>144.857.459.858</u>



Las notas y cuadros que se acompañan son parte integrante de los estados contables.


Arnold Klassen
Presidente


Lic. Blas Fernandez Vera
Contador
RUC N° 333.675-1


Ronald Duerksen
Sindico

ESTADO DE RESULTADOS
POR EL EJERCICIO TERMINADO AL 31 DE MARZO DEL 2015 Y 2014
EXPRESADO EN GUARANIES

	<u>31.03.15</u>	<u>31.03.14</u>
INGRESOS		
Ventas Netas (Nota 8)	41.961.284.551	42.036.018.378
Comisiones por Operaciones Comerciales (Nota 8)	217.031.779	239.795.677
Menos: Costos de Mercaderías y Servicios Vendidos (Anexo F- Nota 10)	<u>(24.800.518.911)</u>	<u>(24.906.670.458)</u>
GANANCIA BRUTA	<u>17.377.797.419</u>	<u>17.369.143.597</u>
Menos: Gastos Operativos		
De Comercialización (Anexo H)	(6.541.204.081)	(6.244.922.801)
De Administración (Anexo H)	(2.906.826.552)	(3.166.431.310)
Financieros (Anexo H)	<u>(365.686.708)</u>	<u>(428.020.004)</u>
	<u>(9.813.717.341)</u>	<u>(9.839.374.115)</u>
RESULTADO POR OPERACIONES ORDINARIAS	<u>7.564.080.078</u>	<u>7.529.769.482</u>
Mas : Ingresos no Operativos (Nota 9)	2.934.701.242	1.968.624.361
	<u>2.934.701.242</u>	<u>1.968.624.361</u>
Menos: Gastos no Operativos (Anexo H - Nota 11)	<u>(1.993.586.462)</u>	<u>(2.239.688.713)</u>
	<u>(1.993.586.462)</u>	<u>(2.239.688.713)</u>
GANANCIA DEL EJERCICIO	<u>8.505.194.858</u>	<u>7.258.705.130</u>
Impuesto a la Renta	<u>(1.020.623.384)</u>	<u>(871.044.616)</u>
GANANCIAS NETAS	<u>7.484.571.474</u>	<u>6.387.660.514</u>



Las notas y cuadros que se acompañan son parte integrante de los estados contables.


Arnold Klassen
Presidente


Lic. Blas Fernandez Vera
Contador
RUC N° 333.675-1


Ronald Duerksen
Sindico

ESTADO DE EVOLUCION DEL PATRIMONIO NETO
AL 31 DE MARZO DEL 2015 Y 2014
EXPRESADO EN GUARANIES

RUBROS	APORTES DE LOS SOCIOS			RESERVA LEGAL	RESULTADOS NO ASIGNADOS	TOTAL	PATRIMONIO NETO	
	CAPITAL SOCIAL	PRIMA DE EMISION	REVALUOS DE ACTIVO				2015	2014
Saldo al inicio del ejercicio	10.000.000.000	230.855.000	14.655.164.207	2.000.000.000	93.144.280.052	120.030.299.259	10.000.000.000	10.000.000.000
Prima de emisión	0	0	0	0	0	0	230.855.000	230.855.000
* Reserva legal	0	0	0	0	0	0	2.000.000.000	2.000.000.000
* Otras reservas	0	0	0	0	0	0	263.179.395	263.179.395
* Revaluó	0	0	0	0	0	0	14.391.984.812	12.973.654.392
* Resultados Acumulados	0	0	0	0	0	0	93.144.280.052	82.244.928.655
* Dividendos Pagados	0	0	0	0	(15.000.000.000)	(15.000.000.000)	(15.000.000.000)	(15.000.000.000)
Ganancia del ejercicio según el Estado de Resultados	0	0	0	0	0	7.484.571.474	7.484.571.474	6.387.660.514
TOTAL	10.000.000.000	230.855.000	14.655.164.207	2.000.000.000	78.144.280.052	112.514.870.733	112.514.870.733	99.100.277.956

Las notas y cuadros que se acompañan son parte integrante de los estados contables.

Arnold Klasehn
Arnold Klasehn
Presidente

Luc. Blas Fernandez Vera
Luc. Blas Fernandez Vera
Contador
RUC N° 333.675-1





ESTADO DE FLUJO DE EFECTIVO
POR EL EJERCICIO TERMINADO EL 31 DE MARZO DEL 2015 Y 2014
EXPRESADO EN GUARANIES

	<u>2015</u>	<u>2014</u>
Conciliación del resultado neto con el efectivo y equivalente de efectivo proveniente de las actividades de operación		
Utilidad del ejercicio	7.484.571.474	6.387.660.514
Más: Depreciaciones del activo fijo	625.004.385	650.442.374
Previsiones para créditos incobrables	195.467.860	180.480.358
Previsiones para obsolescencia de mercaderías	102.146.066	(97.335.695)
Otras Previsiones	12.902.668.019	14.957.771.716
Cargos y abonos por cambios en el activo y pasivo		
(Aumento) disminución de créditos	473.262.704	(2.843.987.719)
(Aumento) disminución de bienes de cambio	1.048.550.743	2.419.171.454
(Aumento) disminución otros activos	0	0
Aumento (disminución) de deudas comerciales	(6.146.506.093)	(1.160.257.713)
Aumento (disminución) de otros pasivos	<u>1.090.448.619</u>	<u>955.682.061</u>
Aumento (disminución) del efectivo y equivalente de efectivo proveniente de la actividad de operación	<u>17.775.613.777</u>	<u>21.449.627.350</u>
Actividad de Inversión		
Adquisiciones y bajas de activo fijo	<u>(996.384.605)</u>	<u>(217.112.003)</u>
Aumento (disminución) del efectivo y equivalente de efectivo proveniente de la actividad de inversión	<u>(996.384.605)</u>	<u>(217.112.003)</u>
Actividad de Financiamiento		
Aumento (disminución) de deudas financieras	761.765.444	(5.842.988.252)
Dividendos pagados	<u>(15.000.000.000)</u>	<u>(15.000.000.000)</u>
Aumento (disminución) del efectivo y equivalente de efectivo proveniente de la actividad de financiamiento	<u>(14.238.234.556)</u>	<u>(20.842.988.252)</u>
Aumento neto de efectivo y sus equivalentes	2.540.994.616	389.527.095
Efectivo y sus equivalentes al principio del periodo	2.210.966.553	4.875.314.241
Efectivo y sus equivalentes al final del periodo	<u>4.751.961.169</u>	<u>5.264.841.336</u>

Las notas y cuadros que se acompañan son parte integrante de los estados contables.


Arnold Klassen
Presidente


Lic. Blas Fernandez V.
Contador
RUC N° 333.675-1


Ronald Duerksen
Síndico

**NOTAS A LOS ESTADOS CONTABLES
AL 31 DE MARZO DEL 2015**



NOTA 1 - EL ENTE

RECORD ELECTRIC SAECA fue constituido en fecha 18 de julio de 1977. Sus estatutos sociales fueron aprobados por Decreto del Poder Ejecutivo N° 34425 del 14 de octubre de 1977 e inscripto en el Registro Público de Comercio bajo el N° 934, en la página 45 vuelto y siguientes.

Por Escrituras Publicas, N° 102 de fecha 17 de octubre de 1989; N° 72 de fecha 7 de junio de 1991; y N° 220 de fecha 15 de junio de 1995, fueron modificados sus Estatutos Sociales por aumento del capital social. Según el Acta N° 22, la Asamblea General Extraordinaria llevada a cabo el 30 de octubre de 1995, aprobó el acogimiento a la Ley N° 548/95 de Retasación y Regularización extraordinaria de bienes.

Posteriormente fue modificado en fecha 17 de diciembre de 1996 por Escritura Pública N° 173; y N° 190 de fecha 29 de diciembre de 1997; por Escritura Pública N° 35 de fecha 27 de abril de 1998, modificados parcialmente, inscribiéndose en el Registro de Personas Jurídicas y Asociaciones, bajo el N° 104 y folio 1149, serie C, el 29 de mayo de 1998 y el Registro Público de Comercio bajo el N° 579 serie C, folio N° 4571 y siguientes, sección Contratos el 03 de junio de 1998.

Por Escritura Pública N° 113 y N° 136 de fecha 06 de octubre de 2000 y el 06 de diciembre de 2000, se modificaron los Estatutos Sociales, inscribiéndose en el Registro de Personas Jurídicas y Asociaciones, bajo el N° 57 y N° 63 y folios 596 y 566 serie C, el 13 de febrero de 2001 y el Registro Público de Comercio bajo el N° 170 y el N° 86 series B y C, folio N° 1251 y N° 955 y siguientes, sección Contratos el 13 de febrero de 2001.

Finalmente, por Escritura Pública N° 744, de fecha 23 de abril de 2014, se modificaron los Estatutos Sociales por el aumento del Capital Social a Gs. 50.000.000.000, inscribiéndose en el Registro de Contratos Públicos bajo el N° 50, folios 133 al 147.

A large, stylized handwritten signature in black ink, consisting of several loops and a long horizontal stroke.

El objeto de la sociedad es realizar por cuenta propia, por cuenta de terceros, o asociados, actividades industriales, comerciales, servicios e inmobiliarias. La actividad principal es la compra-venta y fabricación de materiales eléctricos.

NOTA 2 - POLÍTICAS DE CONTABILIDAD

Las políticas de contabilidad más significativas aplicadas por la sociedad son las siguientes:

Presentación de los estados contables

Los estados contables al 31 de Marzo del 2015 son presentados en forma comparativa con los del ejercicio anterior.

a) Base de valuación

Los estados contables han sido preparados en base al principio contable de costo histórico, excepto el activo fijo, que ha sido revaluado conforme a las disposiciones de la Ley N° 125/91.

Las depreciaciones de los bienes son calculados por el método de cuotas uniformes, aplicando una tasa suficiente para extinguir sus valores al final de la vida útil estimada del bien.

Igualmente los activos y pasivos en moneda extranjera han sido actualizados a los tipos de cambio vigentes al cierre del periodo y que según la cotización del día eran de:

MONEDA	COMPRADOR	VENDEDOR
Dólares	5.008,62	5.018,31
Euros	5.613,66	5.625,02

b) Existencias

Los bienes de cambio (mercaderías) están valuados al promedio ponderado (PMC)





c) Moneda de cuenta

Estos estados contables están expresados en Guaraníes, unidad monetaria de la República del Paraguay.

NOTA 3 – DISPONIBILIDADES

Los saldos disponibles en bancos son los siguientes:

CONCEPTOS	31-03-15	31-03-14
Caja		
Fondos Fijo	116.500.000	113.500.000
Recaudaciones a Depositar		700.000.000
Sub Total	116.500.000	813.500.000
Bancos		
Banco Familiar	383.160.032	799.724.838
Banco Familiar US\$.	554.086.824	342.228.286
Banco Regional	21.839.343	40.614.633
Banco Regional US\$.	39.131.114	48.091.009
Sudameris Bank	13.358.087	18.826.001
Sudameris Bank US\$.	77.656.394	50.243.776
BBVA	16.077.677	14.236.720
BBVA US\$.	42.079.110	28.825.400
Banco Itaú	991.946.686	1.354.520.255
Banco Itaú US\$.	2.333.004.858	1.625.392.802
Cooperativa Fernheim	34.532.994	21.619.486
Banco GNB	26.253.713	17.670.003
Banco GNB US\$.	37.654.418	32.428.164
Banco Continental	64.679.919	56.919.963
Sub Total	4.635.461.169	4.451.341.336
TOTAL	4.751.961.169	5.264.841.336



NOTA 4 - CRÉDITOS POR VENTAS, OTROS CRÉDITOS Y PREVISIONES

Representan el total de las cuentas a cobrar por ventas de mercaderías y servicios, con sus respectivas provisiones y otros créditos, cuyos saldos son los siguientes:

CONCEPTOS	31-03-15	31-03-14
<u>Créditos por Ventas Corto Plazo</u>		
Deudores por Ventas Gs.y US\$.	38.891.901.412	34.390.309.063
Cheques Adelantados	8.167.530.337	5.363.427.554
Previsión Créditos Dudoso Cobro	-2.956.353.387	-2.988.924.823
Sub Total	44.103.078.362	36.764.811.794
<u>Otros Créditos</u>		
Retención Impuesto a la Renta	32.067.381	10.535.600
Redondeo de Sueldos	107.224	55.111
Prestamos al Personal	456.401.086	474.586.355
Vales, Adelantos, Viáticos	86.714.590	70.759.880
Garantía Alquiler	27.754.000	8.150.000
Anticipos a Proveedores	0	198.787.904
Gastos Pagados por Adelantado	328.748.104	356.251.914
Sub Total	931.792.385	1.119.126.764
<u>Créditos por Ventas Largo Plazo</u>		
Deudores por Ventas Gs.y US\$.	3.983.812.140	1.334.823.699
Cheques en Gestión de Cobro	296.036.832	166.547.096
Cheques Judiciales Gestión Cobro	281.990.185	694.331.804
Previsión Créditos Dudoso Cobro	-880.799.842	-976.969.061
Sub Total	3.681.039.315	1.218.733.538
<u>Otros Créditos Largo Plazo</u>		
Obras en Ejecución	84.336.364	22.522.156
Cesión Terreno Loma Plata	288.958.364	301.124.994
Otros Deudores Gestión de Cobro		0
Licencias y Software Computación	181.901.952	265.244.481
Sub Total	555.196.680	588.891.631
Total General	49.271.106.742	39.691.563.727



NOTA 5 - BIENES DE CAMBIO

El saldo al cierre del ejercicio está compuesto como sigue:

CONCEPTO	31-03-15	31-03-14
Bienes de Cambio		
Mercaderías con Rotación	62.816.777.881	61.124.779.923
Previsión Mercaderías Obsoletas	-3.140.838.894	-3.056.238.996
Ordenes de Trabajos en Proceso	2.180.200.211	1.888.929.952
Importaciones en Curso	10.505.153.989	7.406.422.618
Total	72.361.293.187	67.363.893.497

NOTA 6 - DEUDAS FINANCIERAS

CONCEPTOS	31-03-15	31-03-14
Préstamos Corto Plazo		
Banco Itaú US\$	5.042.940.000	4.000.815.000
Banco Itaú Gs.	6.000.000.000	3.450.000.000
GNB Bank Gs.	3.000.000.000	0
Banco Regional Gs.	0	3.500.000.000
Banco Familiar Gs.	6.339.817.009	6.944.736.800
Intereses Financieros a Pagar	1.130.310.833	888.463.440
Intereses no Devengados Gs.-US\$.	-599.492.421	-266.499.164
Total Prestamos Corto Plazo	20.913.575.421	18.517.516.076
Total Deudas Financieras	20.913.575.421	18.517.516.076





NOTA 7 - DEUDAS COMERCIALES

Comprende los saldos pendientes de pago a los proveedores locales así como los del exterior, según detalle:

CONCEPTOS	31-03-15	31-03-14
Proveedores Bienes y Servicios	1.259.962.912	1.363.861.590
Proveedores del Exterior	5.575.206.421	6.000.887.245
Adelantos de Clientes	4.269.256.837	2.117.563.730
TOTALES	11.104.426.170	9.482.312.565

NOTA 8 - INGRESOS OPERATIVOS...

Comprende las ventas realizadas de acuerdo a los siguientes datos:

Ventas Netas por Sucursales	31-03-15	%	31-03-14	%
Casa Central	13.436.260.172	31,86	11.789.245.842	27,89
Encarnación	4.868.147.775	11,54	5.417.741.401	12,82
Record Service	4.319.632.414	10,24	4.119.442.822	9,74
Mariano Roque Alonso	3.284.716.914	7,79	3.818.085.783	9,03
Ciudad del Este	1.753.709.201	4,16	2.846.662.060	6,73
Santa Rita	1.559.194.312	3,70	2.063.763.655	4,88
San Lorenzo	1.545.777.221	3,66	1.551.620.531	3,67
Santa Rosa Aguaray	1.513.479.164	3,59	1.001.098.295	2,37
Katueté	1.250.912.539	2,97	927.419.457	2,19
Campo 9	1.229.502.752	2,92	1.764.250.356	4,17
Coronel Oviedo	1.023.644.030	2,43	528.538.278	1,25
Pedro Juan Caballero	934.378.369	2,22	588.747.310	1,39
Filadelfia	924.133.985	2,19	0	0
Curuguaty	858.235.786	2,03	780.287.104	1,85
Concepción	785.304.191	1,86	1.051.575.186	2,49
San Estanislao	701.026.205	1,66	496.730.583	1,17
San Ignacio	636.571.381	1,51	427.340.947	1,01

Record Lux	581.950.458	1,38	571.512.613	1,35
Maria Auxiliadora	414.688.412	0,98	645.874.786	1,53
Caaguazu	340.019.270	0,81	0	0
San Juan Nepomuceno	0	0	213.928.868	0,51
Acceso Sur	0	0	1.432.152.501	3,39
Sub Total Ventas	41.961.284.551	99,49	42.036.018.378	99,43
Comis.p/Operac.Comerc	217.031.779	0,51	239.795.677	0,57
TOTAL INGR.OPERAT.	42.178.316.330	100,00	42.275.814.055	100,00

NOTA 9 – INGRESOS NO OPERATIVOS

Comprenden los saldos de las siguientes cuentas:

CONCEPTOS	31-03-15	31-03-14
Diferencia de Cambios	2.721.999.829	1.487.117.009
Intereses de Clientes	121.629.684	109.656.437
Recargos de Ots.	81.552.193	296.373.181
Ingresos Varios	9.282.053	75.087.074
Intereses Caja de Ahorros	237.483	390.660
TOTALES	2.934.701.242	1.968.624.361



NOTA 10 – COSTOS DE VENTAS

Costos de Ventas correspondientes a las siguientes sucursales

Costo de Ventas por Sucursales	31-03-15	%	31-03-14	%
Casa Central	8.125.646.405	32,76	7.492.850.843	30,08
Record Service	2.810.798.557	11,33	2.735.427.024	10,98
Encarnación	2.743.195.058	11,06	3.066.504.247	12,31
Mariano Roque Alonso	1.863.049.315	7,51	2.082.415.381	8,36
Ciudad del Este	954.748.183	3,85	1.574.288.287	6,32
Santa Rita	918.906.751	3,71	1.140.864.734	4,58
San Lorenzo	908.810.189	3,66	911.931.192	3,66
Santa Rosa del Aguaray	812.637.247	3,28	552.640.438	2,22
Campo 9	735.173.696	2,96	1.027.752.678	4,13
Katuete	728.026.580	2,94	545.607.502	2,19
C. Oviedo	596.940.075	2,41	286.988.540	1,15
Filadelfia	547.131.149	2,21	0	0
Pedro Juan Caballero	498.995.272	2,01	306.164.831	1,23
Curuguaty	488.139.486	1,97	417.447.500	1,68
Concepción	451.921.803	1,82	580.806.544	2,33
Record Lux	410.623.995	1,66	382.548.419	1,54
San Estanislao	402.979.391	1,62	265.303.113	1,07
San Ignacio	373.302.869	1,51	249.728.926	1,00
Maria Auxiliadora	240.558.377	0,97	356.432.375	1,43
Caaguazu	188.934.513	0,76	0	0
San Juan Nepomuceno	0	0	110.011.590	0,44
Acceso Sur	0	0	820.956.294	3,30
TOTALES	24.800.518.911	100,00	24.906.670.458	100,00



NOTA 11 – GASTOS NO OPERATIVOS

Comprenden los saldos de las siguientes cuentas:

CONCEPTOS	31-03-15	31-03-14
Diferencia de Cambio	1.993.586.462	2.239.688.713
Total	1.993.586.462	2.239.688.713


Arnold Klassen
Presidente


Lic. Blas Fernández Vera
Contador - Ruc 333.675-1


Ronald Duerksen
Síndico





BALANCE GENERAL
AL 31 DE MARZO DEL 2015 Y 2014
EXPRESADO EN GUARANIES

BIENES DE USO Y DEPRECIACIONES

CUENTAS	VALORES DE ORIGEN				DEPRECIACIONES				NETO RESULTANTE	
	AL INICIO DEL PERIODO	ALTAS	BAJAS	REVALUO	AL CIERRE DEL PERIODO	AL INICIO DEL PERIODO	ALTAS	BAJAS		AL CIERRE DEL PERIODO
Bienes Sujetos a Depreciación										
Edificios	14.154.704.591	0	0	0	14.154.704.591	3.118.787.552	88.023.260	0	3.206.810.812	10.947.893.779
Instalaciones	1.986.640.222	8.063.345	0	0	1.994.703.567	1.081.106.900	51.235.965	0	1.132.342.865	862.360.702
Maquinas y Herramientas de Taller	2.214.511.148	25.775.976	0	0	2.240.287.124	810.981.452	49.964.345	0	860.945.797	1.379.341.327
Herramientas y Enseres	492.970.835	11.950.059	0	0	504.920.894	350.587.401	15.092.227	0	365.679.628	139.241.266
Muebles y Equipos	2.997.535.314	400.178.171	0	0	3.397.713.485	1.655.086.397	67.373.598	0	1.722.459.995	1.675.263.490
Equipos de Informática	2.365.458.632	11.734.483	0	0	2.377.193.115	2.005.491.900	43.433.261	0	2.048.925.161	328.267.954
Rodados	7.768.347.982	587.746.932	167.181.818	0	8.188.913.096	5.594.040.313	264.132.667	0	5.858.172.980	2.330.740.116
Mejoras en Predio Ajeno	795.505.057	118.117.455	0	0	913.622.512	215.798.149	45.749.062	0	261.547.211	652.075.301
Obras en Ejecución	0	0	0	0	0	0	0	0	0	0
Total	32.775.673.781	1.163.566.421	167.181.818	0	33.772.058.384	14.831.880.064	625.004.385	0	15.456.884.449	18.315.173.935
Bienes no Sujetos a Depreciación										
Terrenos	15.628.148.717	0	0	0	15.628.148.717	0	0	0	0	15.628.148.717
Total	15.628.148.717	0	0	0	15.628.148.717	0	0	0	0	15.628.148.717
TOTALES AL 31.03.15	48.403.822.498	1.163.566.421	167.181.818	0	49.400.207.101	14.831.880.064	625.004.385	0	15.456.884.449	33.943.322.652
TOTALES AL 31.03.14	45.639.827.959	649.105.503	214.643.644	0	46.074.289.818	12.886.686.145	650.442.374	0	13.537.128.519	32.537.161.299

Las notas y cuadros que se acompañan son parte integrante de los estados contables.

Arnold Massen
Arnold Massen
Presidente

Lic. Blas Fernandez Vera
Blas Fernandez Vera
Comptador
RUC N° 333.675-1

Ronald Dierksen
Ronald Dierksen
Sindico





BALANCE GENERAL
AL 31 DE MARZO DEL 2015 Y 2014
EXPRESADO EN GUARANIES

ACTIVOS INTANGIBLES

CUENTAS	VALORES DE ORIGEN			AMORTIZACIONES				NETO RESULTANTE
	AL INICIO DEL PERIODO	AUMENTO	DISMINUCION	AL CIERRE DEL PERIODO	DEL PERIODO	BAJAS	ACUMULADAS AL CIERRE DEL PERIODO	
Licencias y Software Computac.	118.551.982	109.899.755	0	228.451.737	46.549.785	0	46.549.785	181.901.952
TOTALES AL 31.03.15	118.551.982	109.899.755	0	228.451.737	46.549.785	0	46.549.785	181.901.952
TOTALES AL 31.03.14	230.120.041	88.433.164	0	318.553.205	53.308.724	0	53.308.724	265.244.481

Las notas y cuadros que se acompañan son parte integrante de los estados contables.

Arnold Klässen
Arnold Klässen
Presidente

Lic. Blas Fernandez Vera
Blas Fernandez Vera
Contador
RUC N° 333.675-1

Ronald Duerksen
Ronald Duerksen
Sindico






BALANCE GENERAL
 AL 31 DE MARZO DEL 2015 Y 2014
 EXPRESADO EN GUARANIES

INVERSIONES, ACCIONES, DEBENTURES Y OTROS TITULOS EMITIDOS EN SERIE
PARTICIPACION EN OTRAS SOCIEDADES

DENOMINACION Y CARACTERISTICA DE LOS VALORES EMISOR	CLASE	VALOR NOMINAL UNITARIO	CANTIDAD	VALOR NOMINAL TOTAL	VALOR PATRIMONIAL TOTAL	VALOR DE LIBROS	VALOR DE COTIZACION	% DE PARTICIPACION	INFORMACION SOBRE EL EMISOR				SEGUN ULTIMO BALANCE PATRIMONIO NETO		
									ACTIVIDAD PRINCIPAL	CAPITAL Y RESERVAS	RESULTADO				
Inversiones Temporarias															
TOTALES AL 31.03.15															
TOTALES AL 31.03.14															
Inversiones Permanentes															
TOTALES AL 31.03.15		0	0	0	0	0	0								
TOTALES AL 31.03.14		0	0	0	0	0	0	0,0000				0	0	0	0

N O A P L I C A B L E

1) - Las notas y cuadros que se acompañan son parte integrante de los estados contables.


 Arnold Klapsen
 Presidente


 Ronald Duerksen
 Sindico





BALANCE GENERAL
AL 31 DE MARZO DEL 2015 Y 2014
EXPRESADO EN GUARANIES

OTRAS INVERSIONES

CUENTAS	VALOR DE COSTO	AMORTIZACIONES	VALOR DE COTIZACION	VALOR REGISTRADO AÑO ACTUAL	VALOR REGISTRADO AÑO ANTERIOR
Inversiones corrientes (detallar)			NO APLICABLE		
Subtotal					
Inversiones no corrientes (detallar)			NO APLICABLE		
Subtotal					
TOTALES AL 31.03.15					
TOTALES AL 31.03.14					

Las notas y cuadros que se acompañan son parte integrante de los estados contables.


 Arnold Klassen
 Presidente


 Lic. Blas Fernandez Vera
 Contador
 RUC N° 333.675-1


 Ronald Duerksen
 Sindico



BALANCE GENERAL
AL 31 DE MARZO DEL 2015 Y 2014
EXPRESADO EN GUARANIES

PREVISIONES

CLASIFICACION	SALDOS AL INICIO DEL EJERCICIO	AUMENTOS	DISMINUCIONES	2015	2014
INCLUIDAS EN EL ACTIVO					
a) Prevision para incobrable					
Corriente	2.815.002.365	141.351.022	0	2.956.353.387	2.988.924.823
No corriente	826.683.004	54.116.838	0	880.799.842	976.969.061
b) Prevision Otros Deudores Gestión Cobro	249.281.066		300.121	248.980.945	219.402.011
c) Prevision para obsolescencia	3.038.692.828	102.146.066	0	3.140.838.894	3.056.238.996
TOTAL	6.929.659.263	297.613.926	300.121	7.226.973.068	7.241.534.891
INCLUIDAS EN EL PASIVO					
Prevision para indemnizaciones	250.000.000	0	15.000.000	235.000.000	250.000.000
Previsiones Varias	74.698.800		64.685.800	10.013.000	772.677.338
TOTAL	7.254.358.063	297.613.926	79.985.921	7.471.986.068	8.264.212.229

Las notas y cuadros que se acompañan son parte integrante de los estados contables.


Arnold Kllassen
Presidente


Lic. Días Fernández Vera
Contador
RUC N° 333.675-1


Ronald Duerksen
Sindico




BALANCE GENERAL
AL 31 DE MARZO DEL 2015 Y 2014
EXPRESADO EN GUARANIES

COSTO DE MERCADERIAS, PRODUCTOS VENDIDOS O SERVICIOS PRESTADOS

DETALLE		2015		2014	
I.	COSTO DE MERCADERIAS O PRODUCTOS VENDIDOS				
	Existencia al comienzo del ejercicio				
	- Mercaderías con rotación	61.124.779.923		63.071.493.830	
	Compras y costos de produccion del ejercicio				
	a) Compras	26.492.516.869		22.959.956.551	
	Existencia al cierre del ejercicio				
	- Mercaderías con rotación	(62.816.777.881)		(61.124.779.923)	
II.	COSTO DE SERVICIOS PRESTADOS				
COSTO DE MERCADERIAS O PRODUCTOS VENDIDOS Y SERVICIOS PRESTADOS			24.800.518.911		24.906.670.458

Las notas y cuadros que se acompañan son parte integrante de los estados contables.


Arnold Klassen
Presidente


Lic. Blas Fernandez Vera
Contador
RUC N° 333.675-1


Ronald Duerksen
Sindico

BALANCE GENERAL INTERMEDIO

AL 31 DE MARZO DEL 2015 Y 2014
EXPRESADO EN GUARANIES


ACTIVOS Y PASIVOS EN MONEDA EXTRANJERA US\$

DETALLE	MONEDA EXTRANJERA		CAMBIO VIGENTE	MONEDA LOCAL	
	CLASE	MONTO		MONTOS	
				2015	2014
ACTIVOS					
ACTIVOS CORRIENTES					
* Bancos	US\$	642.945,88	4.794,75	3.082.764.758	2.127.209.438
* Deudores por ventas y servicios	US\$	5.735.700,32	4.794,75	27.501.249.109	28.177.114.511
* Cheques Adelantados	US\$	1.094.535,14	4.794,75	5.248.022.363	3.275.270.854
* Adelantos a Proveedores	US\$	0,00	4.794,75	0	198.787.904
* Importaciones en curso	US\$	1.849.887,37	4.794,75	8.869.747.467	2.710.976.386
Subtotales		9.323.068,71		44.701.783.697	36.489.359.093
ACTIVOS NO CORRIENTES					
* Deudores por ventas y servicios	US\$	816.670,29	4.794,75	3.915.729.873	1.334.245.198
Subtotales	US\$	816.670,29		3.915.729.873	1.334.245.198
TOTAL ACTIVOS		10.139.739,00		48.617.513.570	37.823.604.291
PASIVOS					
PASIVOS CORRIENTES					
* Bancos	US\$	1.050.000,00	4.802,80	5.042.940.000	4.000.815.000
* Intereses Financieros	US\$	47.338,78	4.802,80	227.358.693	98.774.477
* Proveedores de Bienes y Servicios	US\$	24.648,72	4.802,80	118.382.872	44.130.679
* Proveedores del Exterior	US\$	1.139.292,79	4.802,80	5.471.795.412	6.060.318.761
* Adelanto de clientes	US\$	800.251,43	4.802,80	3.843.447.568	1.550.967.901
TOTAL PASIVO CORRIENTE		3.061.531,72		14.703.924.545	11.755.006.818

ACTIVOS Y PASIVOS EN MONEDA EXTRANJERA EUROS

DETALLE	MONEDA EXTRANJERA		CAMBIO VIGENTE	MONEDA LOCAL	
	CLASE	MONTO		MONTOS	
				2015	2014
ACTIVOS					
ACTIVOS CORRIENTES					
* Importaciones en curso	Euro	315.772,70	5.146,68	1.625.181.040	4.473.436.189
TOTAL ACTIVOS		315.772,70		1.625.181.040	4.473.436.189
PASIVOS					
PASIVOS CORRIENTES					
* Proveedores del exterior	Euro	20.057,18	5.155,81	103.411.009	-59.435.183
TOTAL PASIVO CORRIENTE		20.057,18		103.411.009	-59.435.183
TOTAL ACTIVO MONEDA EXTRANJERA				50.242.694.610	42.297.040.480
TOTAL PASIVO MONEDA EXTRANJERA				14.807.335.554	11.695.571.635
DIFERENCIA				35.435.359.056	30.601.468.845

Las notas y cuadros que se acompañan son parte integrante de los estados contables.


Arnold Klässen
Presidente


Lic. Blas Fernandez Vera
Contador
RUC N° 333675-1


Ronald Duerksen
Sindico



BALANCE GENERAL

AL 31 DE MARZO DEL 2015 Y 2014
EXPRESADO EN GUARANIES

INFORMACION REQUERIDA SOBRE COSTOS Y GASTOS

RUBROS	GASTOS DE COMERCIALIZAC.	GASTOS DE ADMINISTRACION	GASTOS FINANCIEROS	GASTOS NO OPERATIVOS	TOTAL	
					2015	2014
Remuneraciones de administradores, directores, síndicos y consejo de vigilancia	0	0	0	0	0	576.325.098
Honorarios y Remuneraciones por Servicios	0	244.713.107	0	0	244.713.107	620.998.974
Sueldos, jornales y Cargas Sociales	3.725.134.553	614.535.064	0	0	4.339.669.617	4.143.365.122
Gastos de publicidad y propaganda	493.829.092	0	0	0	493.829.092	468.902.883
Impuestos, tasas y contribuciones	156.841.014	182.105.262	0	0	338.946.276	319.026.561
Intereses pagados a bancos e instituciones financieras y gastos bancarios.	0	0	365.686.708	0	365.686.708	428.020.004
Diferencia de cambio	0	0	0	1.993.586.462	1.993.586.462	2.239.688.713
Depreciaciones bienes de uso	372.391.772	252.612.613	0	0	625.004.385	650.442.374
Previsiones para créditos	204.798.966	0	0	0	204.798.966	191.481.163
Otros gastos	1.588.208.684	1.612.860.506	0	0	3.201.069.190	2.440.811.936
TOTALES AL 31.03.15	6.541.204.081	2.906.826.552	365.686.708	1.993.586.462	11.807.303.803	
TOTALES AL 31.03.14	6.244.922.801	3.166.431.310	428.020.004	2.239.688.713		12.079.062.828

Las notas y cuadros que se acompañan son parte integrante de los estados contables.

Arnold Klassen
Presidente

Lic. Blas Fernandez Vera
Contador
RUC N° 333.875-1

Ronald Duerksen
Sindico





BALANCE GENERAL
AL 31 DE MARZO DEL 2015 Y 2014
EXPRESADO EN GUARANIES

DATOS ESTADISTICOS

INDICADORES OPERATIVOS	ACUMULADO AL FIN DEL PERIODO	
	2015	2014
Volumen de ventas	41.961.284.551	42.036.018.378
Consumo de energia electrica	85.269.733	64.961.471
Cantidad de empleados y obreros	293	297
Cantidad de sucursales	19	19

Las notas y cuadros que se acompañan son parte integrante de los estados contables.


Arnold Klassen
Presidente


Lic. Blas Fernandez Vera
Contador
RUC N° 333.675-1


Ronald Duerksen
Sindico



BALANCE GENERAL
AL 31 DE MARZO DEL 2015 Y 2014
EXPRESADO EN GUARANIES

INDICES ECONOMICO - FINANCIERO



INDICE	ACUMULADO AL FIN DEL PERIODO	
	2015	2014
Liquidez (1)	2,55	2,42
Endeudamiento (2)	0,42	0,46
Rentabilidad (3)	0,07	0,07

1) $\frac{\text{Activo Corriente}}{\text{Pasivo Corriente}}$


2) $\frac{\text{Total del Pasivo}}{\text{Patrimonio Neto}}$

3) $\frac{\text{Ganancia del ejercicio}}{\text{Patrimonio Neto - Resultado}}$

Las notas y cuadros que se acompañan son parte integrante de los estados contables.



Arnold Klassen
Presidente


Lic. Blas Fernandez Vera
Contador
RUC N° 333.675-1


Ronald Duerksen
Sindico

ACTA N° 282 DEL DIRECTORIO DE RECORD ELECTRIC S.A.E.C.A.

EN LA CIUDAD DE ASUNCIÓN, CAPITAL DE LA REPÚBLICA DEL PARAGUAY, A LOS 18 DIAS DEL MES DE MAYO DE 2015, SIENDO LAS 15:15 HORAS, SE REÚNE EN EL LOCAL SOCIAL, SITO EN LA CALLE AVDA. BOGGIANI C/ MUSICOS DEL CHACO, EL DIRECTORIO DE LA SOCIEDAD RECORD ELECTRIC S.A.E.C.A.. CONCURREN EL PRESIDENTE ARNOLD KLASSEN, EL VICEPRESIDENTE HEINRICH FRIESEN Y EL DIRECTOR TITULAR RONALDO DIETZE. EL SR. KLASSEN DECLARA ABIERTA LA SESIÓN Y SEGUIDAMENTE PONE A CONSIDERACIÓN EL ÚNICO PUNTO DEL ORDEN DEL DÍA: CONSIDERACIÓN DE LA INFORMACIÓN TRIMESTRAL AL PRIMER TRIMESTRE DEL AÑO 2015. ABIERTO EL ACTO, LUEGO DE COMPROBADA LA EXISTENCIA DEL QUORUM, SE PASA A TRATAR EL PUNTO DEL ORDEN DEL DIA. RESPECTO A ESTE PUNTO, HACE USO DE LA PALABRA EL SR. ARNOLD KLASSEN QUIEN DICE: HABIENDO CONCLUIDO LOS TRABAJOS ADMINISTRATIVOS Y DE CONTABILIDAD DE LA FIRMA CORRESPONDIENTES AL PRIMER TRIMESTRE DEL AÑO 2015 Y ANTE LO DISPUESTO DE LAS NORMAS VIGENTES DEL MERCADO DE VALORES CORRESPONDE PONER A CONSIDERACIÓN DEL DIRECTORIO LA INFORMACIÓN TRIMESTRAL PARA SU APROBACIÓN. LUEGO DE HABER ANALIZADO DICHO INFORME SE RESUELVE POR UNANIMIDAD DE LOS PRESENTES LA APROBACION DEL MISMO CON LO QUE SE DIÓ POR TERMINADO EL ACTO, SIENDO LAS 16:00 HORAS, SUSCRIBIENDO LOS DIRECTORES PRESENTES.



DICTAMEN DEL SINDICO

A LOS SEÑORES ACCIONISTAS
DE RECORD ELECTRIC S.A.E.C.A.

HE EXAMINADO EL BALANCE GENERAL DE RECORD ELECTRIC S.A.E.C.A. AL 31 DE MARZO DE 2015, ASÍ COMO EL CORRESPONDIENTE ESTADO DE RESULTADOS POR EL EJERCICIO TERMINADO EN ESTA FECHA. EL EXAMEN FUE PRACTICADO DE ACUERDO CON LAS DISPOSICIONES LEGALES VIGENTES.

EN MI OPINIÓN, LOS ESTADOS CONTABLES QUE SE ACOMPAÑAN EXPRESAN RAZONABLEMENTE LA SITUACIÓN DE LA SOCIEDAD AL 31 DE MARZO DE 2015 Y LOS RESULTADOS DE SUS OPERACIONES POR EL EJERCICIO TERMINADO EN ESA FECHA, DE CONFORMIDAD CON LOS PRINCIPIOS CONTABLES GENERALMENTE ACEPTADOS.

ASÍ MISMO HE EXAMINADO EL ACTA DEL DIRECTORIO REFERENTES AL EJERCICIO TERMINADO Y HABIENDO OBTENIDO LAS INFORMACIONES Y EXPLICACIONES QUE HE CONSIDERADO NECESARIAS, NO TENGO OBSERVACIONES QUE FORMULAR.

ASUNCIÓN-PARAGUAY
ABRIL DE 2015



LIC. RONALD DUERKSEN

SINDICO TITULAR

