


BALANCE GENERAL

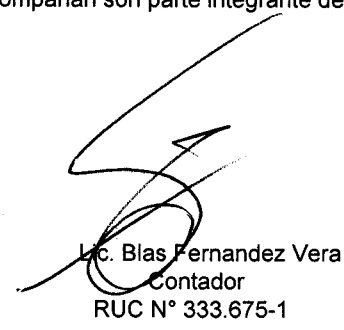
AL 30 DE JUNIO DEL 2015 Y 2014
EXPRESADO EN GUARANIES




ACTIVO	30.06.15	30.06.14
ACTIVO CORRIENTE		
Disponibilidades (Nota 3)		
Caja y Bancos	3.998.250.650	4.956.206.019
	<u>3.998.250.650</u>	<u>4.956.206.019</u>
Créditos (Nota 4)		
Créditos por Ventas	48.181.371.502	36.247.677.058
Previsión para Créditos Incobrables	(3.067.990.996)	(2.959.781.311)
Otros Créditos	1.544.731.101	1.609.067.544
	<u>46.658.111.607</u>	<u>34.896.963.291</u>
Bienes de Cambio (Nota 5)		
Mercaderías	77.468.379.766	71.358.812.028
Previsión para Mercaderías Obsoletas	(3.264.481.291)	(2.998.333.976)
	<u>74.203.898.475</u>	<u>68.360.478.052</u>
Total Activo Corriente	<u>124.860.260.732</u>	<u>108.213.647.362</u>
ACTIVO NO CORRIENTE		
Créditos (Nota 4)		
Créditos por Ventas	4.678.475.329	2.755.503.235
Previsión para Créditos Incobrables	(945.738.451)	(548.133.417)
Otros Créditos	316.926.697	367.164.574
	<u>4.049.663.575</u>	<u>2.574.534.392</u>
Bienes Intangibles		
Licencias y Software Computación (Anexo B)	135.352.167	214.251.968
	<u>135.352.167</u>	<u>214.251.968</u>
Bienes de Uso		
Activo Fijo (Anexo A)	50.193.857.425	46.915.183.781
Depreciaciones Acumuladas (Anexo A)	-16.111.123.073	-14.218.448.036
	<u>34.082.734.352</u>	<u>32.696.735.745</u>
Total Activo no Corriente	<u>38.267.750.094</u>	<u>35.485.522.105</u>
TOTAL ACTIVO	<u>163.128.010.826</u>	<u>143.699.169.467</u>

Las notas y cuadros que se acompañan son parte integrante de los estados contables.


Arnold Klassen
Presidente


Lic. Blas Fernandez Vera
Contador
RUC N° 333.675-1


Ronald Duerksen
Sindico




BALANCE GENERAL
AL 30 DE JUNIO DEL 2015 Y 2014
EXPRESADO EN GUARANIES


<u>PASIVO</u>	30.06.15	30.06.14
PASIVO CORRIENTE		
Deudas		
Deudas Bancarias y Financieras (Nota 6)	23.042.928.042	17.792.794.587
(-) Intereses no Devengados (Nota 6)	(737.896.747)	(332.129.177)
Deudas Comerciales (Nota 7)	12.500.839.334	10.179.507.142
	<u>34.805.870.629</u>	<u>27.640.172.552</u>
Otros Pasivos		
Cargas Sociales a Pagar	285.634.817	312.483.245
Cargas Fiscales a Pagar	2.038.137.283	1.821.892.772
Dividendos a Pagar	7.488.855.034	9.113.531.638
Otros Pasivos	(135.999.013)	752.503.408
	<u>9.676.628.121</u>	<u>12.000.411.063</u>
Total Pasivo Corriente	<u>44.482.498.750</u>	<u>39.640.583.615</u>
TOTAL PASIVO	<u>44.482.498.750</u>	<u>39.640.583.615</u>
<u>PATRIMONIO NETO</u>		
Capital, Reservas y Resultados		
Capital Social	50.000.000.000	50.000.000.000
Capital a Integrar	(40.000.000.000)	(40.000.000.000)
Prima de Emisión	230.855.000	230.855.000
Reserva Legal	2.000.000.000	2.000.000.000
Reserva de Revalúo Ley 125/91	14.655.164.207	13.236.833.787
Resultado Acumulados de Ejercicios Anteriores	78.144.280.052	67.244.928.655
Resultado del Ejercicio	13.615.212.817	11.345.968.410
	<u>118.645.512.076</u>	<u>104.058.585.852</u>
TOTAL PATRIMONIO NETO	<u>118.645.512.076</u>	<u>104.058.585.852</u>
TOTAL PASIVO Y PATRIMONIO NETO	<u>163.128.010.826</u>	<u>143.699.169.467</u>

Las notas y cuadros que se acompañan son parte integrante de los estados contables.


Arnold Klassen
Presidente


Lic. Blas Fernandez Vera
Contador
RUC N° 333.675-1



Ronald Duerksen
Sindico




ESTADO DE RESULTADOS
POR EL EJERCICIO TERMINADO AL 30 DE JUNIO DEL 2015 Y 2014
EXPRESADO EN GUARANIES

	<u>30.06.15</u>	<u>30.06.14</u>
INGRESOS		
Ventas Netas (Nota 8)	78.444.214.817	78.439.247.094
Comisiones por Operaciones Comerciales (Nota 8)	441.023.112	1.411.821.299
Menos: Costos de Mercaderías y Servicios Vendidos (Anexo F- Nota 10)	<u>(46.572.748.818)</u>	<u>(47.024.533.646)</u>
GANANCIA BRUTA	<u>32.312.489.111</u>	<u>32.826.534.747</u>
Menos: Gastos Operativos		
De Comercialización (Anexo H)	(13.148.247.479)	(12.701.370.951)
De Administración (Anexo H)	(6.256.706.231)	(6.098.746.182)
Financieros (Anexo H)	<u>(740.595.540)</u>	<u>(770.352.200)</u>
	<u>(20.145.549.250)</u>	<u>(19.570.469.333)</u>
RESULTADO POR OPERACIONES ORDINARIAS	<u>12.166.939.861</u>	<u>13.256.065.414</u>
Mas : Ingresos no Operativos (Nota 9)	6.964.806.074	3.072.646.025
	<u>6.964.806.074</u>	<u>3.072.646.025</u>
Menos: Gastos no Operativos (Anexo H - Nota 11)	<u>(3.659.913.188)</u>	<u>(3.435.565.519)</u>
	<u>(3.659.913.188)</u>	<u>(3.435.565.519)</u>
GANANCIA DEL EJERCICIO	<u>15.471.832.747</u>	<u>12.893.145.920</u>
Impuesto a la Renta	<u>(1.856.619.930)</u>	<u>(1.547.177.510)</u>
GANANCIAS NETAS	<u>13.615.212.817</u>	<u>11.345.968.410</u>

Las notas y cuadros que se acompañan son parte integrante de los estados contables.


Arnold Klassen
Presidente



Lic. Blas Fernandez Vera
Contador
RUC N° 333.675-1



Ronald Duerksen
Sindico


ESTADO DE EVOLUCION DEL PATRIMONIO NETO
AL 30 DE JUNIO DEL 2015 Y 2014
EXPRESADO EN GUARANIES

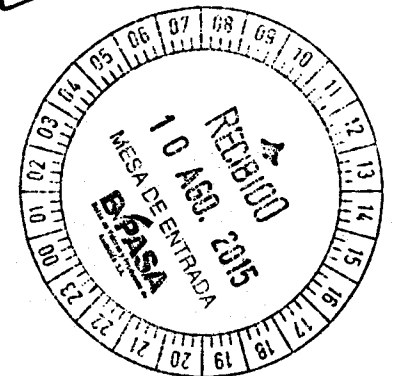
RUBROS	APORTES DE LOS SOCIOS			RESERVA LEGAL	RESULTADOS NO ASIGNADOS	TOTAL	PATRIMONIO NETO	
	CAPITAL SOCIAL	PRIMA DE EMISION	REVALUOS DE ACTIVO				2015	2014
Saldos al inicio del ejercicio	10.000.000.000	230.855.000	14.655.164.207	2.000.000.000	93.144.280.052	120.030.299.259	10.000.000.000	10.000.000.000
Prima de emisión	0	0	0	0	0	0	230.855.000	230.855.000
* Reserva legal	0	0	0	0	0	0	2.000.000.000	2.000.000.000
* Otras reservas	0	0	0	0	0	0	263.179.395	263.179.395
* Revalúo	0	0	0	0	0	0	14.391.984.812	12.973.654.392
* Resultados Acumulados	0	0	0	0	0	0	93.144.280.052	82.244.928.655
* Dividendos Pagados	0	0	0	0	0	(15.000.000.000)	(15.000.000.000)	(15.000.000.000)
Ganancia del ejercicio según el Estado de Resultados	0	0	0	0	0	13.615.212.817	13.615.212.817	11.345.968.410
TOTAL	10.000.000.000	230.855.000	14.655.164.207	2.000.000.000	93.144.280.052	118.645.512.076	118.645.512.076	104.058.585.852


Las notas y cuadros que se acompañan son parte integrante de los estados contables.


Arnold Klassen
Presidente


Lic. Blas Fernandez Vera
Contador
RUC N° 333.675-1


Roland Duerksen
Síndico








ESTADO DE FLUJO DE EFECTIVO
POR EL EJERCICIO TERMINADO EL 30 DE JUNIO DEL 2015 Y 2014
EXPRESADO EN GUARANIES

	<u>2015</u>	
Conciliación del resultado neto con el efectivo y equivalente de efectivo proveniente de las actividades de operación		
Utilidad del ejercicio	13.615.212.817	11.345.968.410
Más: Depreciaciones del activo fijo	1.279.243.009	1.331.761.891
Previsiones para créditos incobrables	372.044.078	(277.498.798)
Previsiones para obsolescencia de mercaderías	225.788.463	(155.240.715)
Otras Previsiones	7.028.157.221	8.768.179.749
Cargos y abonos por cambios en el activo y pasivo		
(Aumento) disminución de créditos	(1.275.334.121)	(380.194.487)
(Aumento) disminución de bienes de cambio	(917.696.943)	1.480.491.918
Aumento (disminución) de deudas comerciales	(4.750.092.929)	(463.063.136)
Aumento (disminución) de otros pasivos	846.776.112	1.388.331.830
Aumento (disminución) del efectivo y equivalente de efectivo proveniente de la actividad de operación	<u>16.424.097.707</u>	<u>23.038.736.662</u>
Actividad de Inversión		
Adquisiciones y bajas de activo fijo	<u>(1.790.034.928)</u>	<u>(1.058.005.966)</u>
Aumento (disminución) del efectivo y equivalente de efectivo proveniente de la actividad de inversión	<u>(1.790.034.928)</u>	<u>(1.058.005.966)</u>
Actividad de Financiamiento		
Aumento (disminución) de deudas financieras	2.153.221.313	(6.899.838.918)
Dividendos pagados	<u>(15.000.000.000)</u>	<u>(15.000.000.000)</u>
	<u>(12.846.778.687)</u>	<u>(21.899.838.918)</u>
Aumento (disminución) del efectivo y equivalente de efectivo proveniente de la actividad de financiamiento	<u>(12.846.778.687)</u>	<u>(21.899.838.918)</u>
Aumento neto de efectivo y sus equivalentes	1.787.284.092	80.891.778
Efectivo y sus equivalentes al principio del periodo	2.210.966.553	4.875.314.241
Efectivo y sus equivalentes al final del periodo	<u>3.998.250.645</u>	<u>4.956.206.019</u>

Las notas y cuadros que se acompañan son parte integrante de los estados contables.


Arnold Klassen
Presidente


Lic. Blas Fernandez V.
Contador
RNC N° 333.675-1


Ronald Duerksen
Síndico

NOTAS A LOS ESTADOS CONTABLES
AL 30 DE JUNIO DEL 2015



NOTA 1 - EL ENTE

RECORD ELECTRIC SAECA fue constituido en fecha 18 de julio de 1977. Sus estatutos sociales fueron aprobados por Decreto del Poder Ejecutivo N° 34425 del 14 de octubre de 1977 e inscripto en el Registro Público de Comercio bajo el N° 934, en la página 45 vuelto y siguientes.

Por Escrituras Publicas, N° 102 de fecha 17 de octubre de 1989; N° 72 de fecha 7 de junio de 1991; y N° 220 de fecha 15 de junio de 1995, fueron modificados sus Estatutos Sociales por aumento del capital social. Según el Acta N° 22, la Asamblea General Extraordinaria llevada a cabo el 30 de octubre de 1995, aprobó el acogimiento a la Ley N° 548/95 de Retasación y Regularización extraordinaria de bienes.

Posteriormente fue modificado en fecha 17 de diciembre de 1996 por Escritura Pública N° 173; y N° 190 de fecha 29 de diciembre de 1997; por Escritura Pública N° 35 de fecha 27 de abril de 1998, modificados parcialmente, inscribiéndose en el Registro de Personas Jurídicas y Asociaciones, bajo el N° 104 y folio 1149, serie C, el 29 de mayo de 1998 y el Registro Público de Comercio bajo el N° 579 serie C, folio N° 4571 y siguientes, sección Contratos el 03 de junio de 1998.

Por Escritura Pública N° 113 y N° 136 de fecha 06 de octubre de 2000 y el 06 de diciembre de 2000, se modificaron los Estatutos Sociales, inscribiéndose en el Registro de Personas Jurídicas y Asociaciones, bajo el N° 57 y N° 63 y folios 596 y 566 serie C, el 13 de febrero de 2001 y el Registro Público de Comercio bajo el N° 170 y el N° 86 series B y C, folio N° 1251 y N° 955 y siguientes, sección Contratos el 13 de febrero de 2001.

Finalmente, por Escritura Pública N° 744, de fecha 23 de abril de 2014, se modificaron los Estatutos Sociales por el aumento del Capital Social a Gs. 50.000.000.000, inscribiéndose en el Registro de Contratos Públicos bajo el N° 50, folios 133 al 147.



El objeto de la sociedad es realizar por cuenta propia, por cuenta de terceros, o asociados, actividades industriales, comerciales, servicios e inmobiliarias. La actividad principal es la compra-venta y fabricación de materiales eléctricos.

NOTA 2 - POLÍTICAS DE CONTABILIDAD

Las políticas de contabilidad más significativas aplicadas por la sociedad son las siguientes:

Presentación de los estados contables

Los estados contables al 30 de Junio del 2015 son presentados en forma comparativa con los del ejercicio anterior.

a) Base de valuación:

Los estados contables han sido preparados en base al principio contable de costo histórico, excepto el activo fijo, que ha sido revaluado conforme a las disposiciones de la Ley N° 125/91.

Las depreciaciones de los bienes son calculados por el método de cuotas uniformes, aplicando una tasa suficiente para extinguir sus valores al final de la vida útil estimada del bien.

Igualmente los activos y pasivos en moneda extranjera han sido actualizados a los tipos de cambio vigentes al cierre del periodo y que según la cotización del día eran de:

MONEDA	COMPRADOR	VENDEDOR
Dólares	5.178,48	5.188,92
Euros	5.774,01	5.786,16

b) Existencias



Los bienes de cambio (mercaderías) están valuados al costo ponderado (PMC)

c) Moneda de cuenta

Estos estados contables están expresados en Guaraníes, unidad monetaria de la República del Paraguay.

NOTA 3 – DISPONIBILIDADES

Los saldos disponibles en bancos son los siguientes:

CONCEPTOS	30-06-15	30-06-14
Caja		
Fondos Fijo	109.500.000	116.500.000
Sub Total	109.500.000	116.500.000
Bancos		
Banco Familiar	426.588.771	586.851.267
Banco Familiar US\$.	688.742.501	1.385.180.935
Banco Regional	16.739.982	40.673.217
Banco Regional US\$.	112.421.319	-20.265.708
Sudameris Bank	0	8.566.394
Sudameris Bank US\$.	0	297.711.117
BBVA	16.663.065	16.449.544
BBVA US\$.	41.438.611	43.582.503
Banco Itaú	1.409.577.615	524.914.662
Banco Itaú US\$.	885.643.897	1.807.669.338
Banco GNB	3.478.567	22.848.282
Banco GNB US\$.	34.304.841	32.069.551
Cooperativa Fernheim	228.627.756	11.628.364
Banco Continental	24.523.725	81.826.553
Sub Total	3.888.750.650	4.839.706.019
TOTAL	3.998.250.650	4.956.206.019



NOTA 4 - CRÉDITOS POR VENTAS, OTROS CRÉDITOS Y PREVISIONES

Representan el total de las cuentas a cobrar por ventas de mercaderías y servicios, con sus respectivas provisiones y otros créditos, cuyos saldos son los siguientes:

CONCEPTOS	30-06-15	30-06-14
Créditos por Ventas Corto Plazo		
Deudores por Ventas Gs.y US\$.	40.122.383.857	32.116.758.782
Cheques Adelantados	8.058.987.645	4.130.918.276
Provisión Créditos Dudoso Cobro	-3.067.990.996	-2.959.781.311
Sub Total	45.113.380.506	33.287.895.747
Otros Créditos		
Anticipo Impuesto a la Renta	758.727.472	724.832.580
Retención Impuesto a la Renta	36.921.812	15.382.288
Redondeo de Sueldos	127.987	59.609
Prestamos al Personal	418.505.900	411.169.485
Vales, Adelantos, Viáticos	100.164.847	80.155.931
Garantía Alquiler	37.663.000	12.650.000
Anticipos a Proveedores	0	148.758.624
Seguros Pagados por Adelantado	151.132.479	130.199.165
Alquileres Pagados por Adelantado	41.487.605	85.859.862
Sub Total	1.544.731.102	1.609.067.544
Créditos por Ventas Largo Plazo		
Deudores por Ventas Gs.y US\$.	4.041.731.018	2.431.518.489
Cheques en Gestión de Cobro	221.432.687	244.222.321
Cheques Judiciales Gestión Cobro	415.311.624	79.762.425
Provisión Créditos Dudoso Cobro	-945.738.451	-548.133.417
Sub Total	3.732.736.878	2.207.369.818
Otros Créditos Largo Plazo		
Obras en Ejecución	31.010.000	61.121.247
Cesión T.Loma Plata - Empedr. Campo 9	285.916.697	306.043.327
Licencias y Software Computación	135.352.167	214.251.968
Sub Total	452.278.864	581.416.542
Total General	50.843.127.350	37.685.749.651



NOTA 5 - BIENES DE CAMBIO


El saldo al cierre del ejercicio está compuesto como sigue:

CONCEPTO	30-06-15	30-06-14
<u>Bienes de Cambio</u>		
Mercaderías con Rotación	65.289.625.827	59.966.679.529
Previsión Mercaderías Obsoletas	-3.264.481.290	-2.998.333.977
Ordenes de Trabajos en Proceso	3.300.312.544	2.412.758.144
Importaciones en Curso	8.878.441.394	8.979.374.356
Total	74.203.898.475	68.360.478.052

NOTA 6 - DEUDAS FINANCIERAS

Comprende los siguientes préstamos bancarios:

CONCEPTOS	30-06-15	30-06-14
<u>Préstamos Corto Plazo</u>		
Banco Itaú US\$	3.891.690.000	5.272.200.000
Banco Itaú Gs.	6.500.000.000	1.500.000.000
Banco GNB Gs.	2.000.000.000	1.000.000.000
Banco Regional Gs.	0	1.000.000.000
Banco Familiar Gs.	8.353.683.306	8.213.016.058
BBVA Gs.	1.000.000.000	0
Intereses Financieros a Pagar	1.297.554.736	807.578.529
Intereses no Devengados Gs.-US\$.	-737.896.747	-332.129.177
Total Deudas Financieras	22.305.031.295	17.460.665.410



NOTA 7 - DEUDAS COMERCIALES


Comprende los saldos pendientes de pago a los proveedores locales así como los del exterior, según detalle:

CONCEPTOS	30-06-15	30-06-14
Proveedores Bienes y Servicios	1.078.121.291	1.355.892.663
Proveedores del Exterior	5.687.859.759	5.669.506.727
Adelantos de Clientes	5.734.858.284	3.154.107.751
Total Deudas Comerciales	12.500.839.334	10.179.507.141

NOTA 8 - INGRESOS OPERATIVOS

Comprende las ventas realizadas de acuerdo a los siguientes datos:

Ventas Netas por Sucursales	30-06-15	%	30-06-14	%
Casa Central	26.127.216.591	33,12	21.630.350.230	27,09
Encarnación	8.472.075.273	10,74	10.479.873.290	13,12
Record Service	7.525.844.617	9,54	7.449.416.084	9,33
Mariano Roque Alonso	6.342.747.413	8,04	6.528.425.106	8,18
Ciudad del Este	3.869.031.963	4,90	5.250.489.753	6,58
Santa Rita	2.734.393.299	3,47	3.793.374.600	4,75
San Lorenzo	2.427.372.606	3,08	2.355.274.330	2,95
Campo 9	2.282.749.184	2,89	3.037.391.551	3,80
Santa Rosa Aguaray	2.208.814.303	2,80	2.225.972.115	2,79
Katuete	2.154.307.624	2,73	1.562.311.141	1,96



Coronel Oviedo	2.035.245.936	2,58	1.670.765.325	2,09
Curuguaty	2.014.422.074	2,55	1.629.996.479	2,04
Filadelfia	1.956.013.149	2,48	0	0
Pedro Juan Caballero	1.762.286.721	2,23	1.146.438.504	1,44
Concepción	1.430.736.272	1,81	1.729.872.650	2,17
San Estanislao	1.374.764.463	1,74	1.109.216.933	1,39
Recordlux	1.226.753.874	1,56	1.153.153.275	1,44
María Auxiliadora	906.190.960	1,15	1.1187.534.514	1,49
San Ignacio	829.913.557	1,05	977.442.356	1,22
Caaguazu	763.334.938	0,98	155.064.853	0,19
Acceso Sur	0	0	3.152.955.137	3,95
San Juan Nepomuceno	0	0	213.928.868	0,26
Sub Total Ventas	78.444.214.817	99,44	78.439.247.094	98,23
Comis.p/Operac.Comerc	441.023.112	0,56	1.411.821.299	1,77
TOTAL INGR.OPERAT.	78.885.237.929	100	79.851.068.393	100

NOTA 9 – INGRESOS NO OPERATIVOS

Comprenden los saldos de las siguientes cuentas:

CONCEPTOS	30-06-15	30-06-14
Diferencia de Cambios	6.489.435.370	2.315.694.912
Recargos de Ots.	172.378.464	380.179.841
Intereses de Clientes	238.718.166	289.778.075
Ingresos Varios	59.068.188	86.395.487
Alquileres Cobrados	4.761.905	0
Intereses Cobrados	443.981	597.710
TOTALES	6.964.806.074	3.072.646.025




NOTA 10 – COSTOS DE VENTAS

Costos de Ventas correspondientes a las siguientes sucursales


Costo de Ventas por Sucursales	30-06-15	%	30-06-14	%
Casa Central	16.104.709.741	34,58	13.629.284.509	28,98
Record Service	4.931.074.759	10,59	5.077.519.803	10,80
Encarnación	4.761.890.002	10,22	6.033.250.054	12,83
Mariano Roque Alonso	3.572.671.883	7,67	3.635.713.040	7,73
Ciudad del Este	2.212.159.628	4,75	3.012.445.312	6,41
Santa Rita	1.584.160.888	3,40	2.176.384.153	4,63
San Lorenzo	1.422.586.969	3,05	1.372.091.424	2,92
Campo 9	1.351.321.665	2,90	1.809.478.520	3,85
Katueté	1.309.807.423	2,81	916.473.790	1,95
Santa Rosa Aguaray	1.198.592.911	2,57	1.247.551.681	2,65
Filadelfia	1.160.647.076	2,49	0	0
Curuguaty	1.140.738.919	2,45	898.290.497	1,91
Coronel Oviedo	1.052.274.199	2,26	944.028.898	2,01
Pedro Juan Caballero	954.451.248	2,05	612.309.252	1,30
Recordlux	816.405.838	1,75	743.737.603	1,58
Concepción	798.393.283	1,71	962.483.674	2,05
San Estanislao	795.082.379	1,71	643.997.205	1,37
María Auxiliadora	502.207.150	1,08	663.485.406	1,41
San Ignacio	484.074.688	1,04	567.888.502	1,21
Caaguazú	419.498.169	0,92	90.122.028	0,19
Acceso Sur	0	0	1.875.653.220	3,99
San Juan Nepomuceno	0	0	112.345.075	0,23
TOTALES	46.572.748.818	100	47.024.533.646	100

NOTA 11 – GASTOS NO OPERATIVOS



Comprenden los saldos de las siguientes cuentas:

CONCEPTOS	30-06-15	30-06-14
Diferencia de Cambio	3.659.913.188	3.435.565.519
Total	3.659.913.188	3.435.565.519


Arnold Klassen
Presidente


Lic. Blas Fernández Vera
Contador - Ruc 333.675-1


Ronald Duerksen
Síndico





BALANCE GENERAL
AL 30 DE JUNIO DEL 2015 Y 2014
EXPRESADO EN GUARANÍES


BIENES DE USO Y DEPRECIACIONES

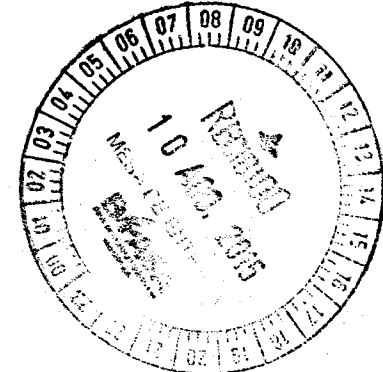
CUENTAS	VALORES DE ORIGEN					DEPRECIACIONES				NETO RESULTANTE
	AL INICIO DEL PERIODO	ALTAS	BAJAS	REVALUO	AL CIERRE DEL PERIODO	AL INICIO DEL PERIODO	ALTAS	BAJAS	AL CIERRE DEL PERIODO	
Bienes Sujetos a Depreciación										
Edificios	14.154.704.591	96.197.614	0	0	14.250.902.205	3.118.787.552	174.895.953	0	3.293.683.505	10.957.218.700
Instalaciones	1.986.640.222	78.654.254	0	0	2.065.294.476	1.081.106.900	102.636.849	0	1.183.743.749	881.550.727
Maquinas y Herramientas de Taller	2.214.511.148	222.704.276	0	0	2.437.215.424	810.981.452	102.638.278	0	913.619.730	1.523.595.694
Herramientas y Enseres	492.970.835	23.751.928	0	0	516.722.763	350.587.401	30.336.205	0	380.923.606	135.799.157
Muebles y Equipos	2.997.535.314	569.863.943	0	0	3.567.399.257	1.655.086.397	144.222.493	0	1.799.308.890	1.768.090.367
Equipos de Informática	2.365.458.632	83.159.359	0	0	2.448.617.991	2.005.491.900	87.159.798	0	2.092.651.698	355.966.293
Rodados	7.768.347.982	886.495.189	351.090.909	0	8.303.752.262	5.594.040.313	542.548.725	0	6.136.589.038	2.167.163.224
Mejoras en Predio Ajeno	795.505.057	180.299.273	0	0	975.804.330	215.798.149	94.804.708	0	310.602.857	665.201.473
Total	32.775.673.781	2.141.125.836	351.090.909	0	34.565.708.708	14.831.880.064	1.279.243.009	0	16.111.123.073	18.454.585.635
Bienes no Sujetos a Depreciación										
Terrenos	15.628.148.717	0	0	0	15.628.148.717	0	0	0	0	15.628.148.717
Total	15.628.148.717	0	0	0	15.628.148.717	0	0	0	0	15.628.148.717
TOTALES AL 30.06.15	48.403.822.498	2.141.125.836	351.090.909	0	50.193.857.425	14.831.880.064	1.279.243.009	0	16.111.123.073	34.082.734.352
TOTALES AL 30.06.14	45.639.827.959	1.524.544.921	249.189.099	0	46.915.183.761	12.886.686.145	1.331.761.891	0	14.218.448.036	32.696.735.745

Las notas y cuadros que se acompañan son parte integrante de los estados contables.


Arnold Klassen
Presidente


Lic. Blas Fernandez Vera
Contador
RUC N° 333.675-1


Ronald Duerksen
Sindico





BALANCE GENERAL
AL 30 DE JUNIO DEL 2015 Y 2014
EXPRESADO EN GUARANIES

ACTIVOS INTANGIBLES


CUENTAS	VALORES DE ORIGEN				AMORTIZACIONES				NETO RESULTANTE
	AL INICIO DEL PERIODO	AUMENTO	DISMINUCION	ALCIERRE DEL PERIODO	ACUMULADAS AL INICIO DEL PERIODO	DEL PERIODO	BAJAS	ACUMULADAS AL CIERRE DEL PERIODO	
Licencias y Software Computac.	118.551.982	109.899.755	0	228.451.737	0	93.099.570	0	93.099.570	135.352.167
TOTALES AL 30.06.15	118.551.982	109.899.755	0	228.451.737	0	93.099.570	0	93.099.570	135.352.167
TOTALES AL 30.06.14	230.120.041	88.433.164	0	318.553.205	0	104.301.237	0	104.301.237	214.251.968

Las notas y cuadros que se acompañan son parte integrante de los estados contables.

Arnold Klassen
Arnold Klassen
Presidente

Lic. Blas Fernandez Vera
Lic. Blas Fernandez Vera
Contador
RUC N° 333.675-1

Ronald Duerksen
Ronald Duerksen
Sindico





BALANCE GENERAL
AL 30 DE JUNIO DEL 2015 Y 2014
EXPRESADO EN GUARANIES


**INVERSIONES, ACCIONES, DEBENTURES Y OTROS TITULOS EMITIDOS EN SERIE
PARTICIPACION EN OTRAS SOCIEDADES**


DENOMINACION Y CARACTERISTICA DE LOS VALORES	CLASE	VALOR NOMINAL UNITARIO	CANTIDAD	VALOR NOMINAL TOTAL	VALOR PATRIMONIAL TOTAL	VALOR DE LIBROS	VALOR DE COTIZACION	INFORMACION SOBRE EL EMISOR				
								% DE PARTICIPACION	ACTIVIDAD PRINCIPAL	CAPITAL Y RESERVAS	SEGUN ULTIMO BALANCE	
											RESULTADO	PATRIMONIO NETO
EMISOR												
Inversiones Temporarias								NO APLICABLE				
TOTALES AL 30.06.15												
TOTALES AL 30.06.14												
Inversiones Permanentes			0	0	0	0	0					
TOTALES AL 30.06.15		0	0	0	0	0	0					
TOTALES AL 30.06.14		0	0	0	0	0	0	0,0000		0	0	0

1) - Las notas y cuadros que se acompañan son parte integrante de los estados contables.


Arnold Klassen
Presidente


Jc. Blas Fernandez Vera
Contador
RUC N° 333.675-1






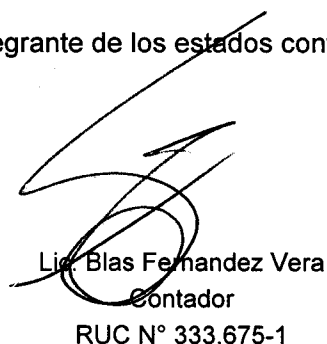
BALANCE GENERAL
AL 30 DE JUNIO DEL 2015 Y 2014
EXPRESADO EN GUARANIES


OTRAS INVERSIONES

CUENTAS	VALOR DE COSTO	AMORTIZACIONES	VALOR DE COTIZACION	VALOR REGISTRADO AÑO ACTUAL	VALOR REGISTRADO AÑO ANTERIOR
Inversiones corrientes (detallar)			NO APLICABLE		
Subtotal					
Inversiones no corrientes (detallar)			NO APLICABLE		
Subtotal					
TOTALES AL 30.06.15					
TOTALES AL 30.06.14					

Las notas y cuadros que se acompañan son parte integrante de los estados contables.


 Arnold Klassen
 Presidente


 Lic. Blas Fernandez Vera
 Contador
 RUC N° 333.675-1


 Ronald Duerksen
 Sindico





BALANCE GENERAL
AL 30 DE JUNIO DEL 2015 Y 2014
EXPRESADO EN GUARANIES

PREVISIONES

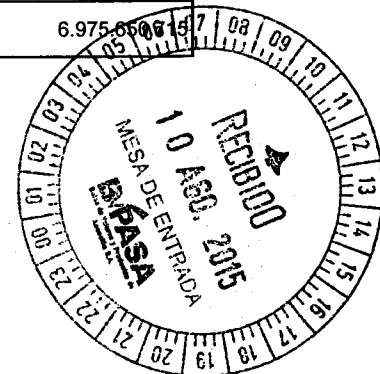
CLASIFICACION	SALDOS AL INICIO DEL EJERCICIO	AUMENTOS	DISMINUCIONES	2015	2014
INCLUIDAS EN EL ACTIVO					
a) Prevision para incobrable					
Corriente	2.815.002.365	468.863.187	215.874.556	3.067.990.996	2.959.781.311
No corriente	826.683.004	215.244.673	96.189.226	945.738.451	548.133.417
b) Prevision Otros Deudores Gestión Cobro	249.281.066	829.882	1.130.003	248.980.945	219.402.011
c) Prevision para obsolescencia	3.038.692.828	229.393.392	3.604.929	3.264.481.291	2.998.333.976
TOTAL	6.929.659.263	914.331.134	316.798.714	7.527.191.683	6.725.650.715
INCLUIDAS EN EL PASIVO					
Prevision para indemnizaciones	250.000.000	0	15.000.000	235.000.000	250.000.000
Previsiones Varias	74.698.800	533.659.287	1.523.000.119	-914.642.032	0
TOTAL	7.254.358.063	1.447.990.421	1.854.798.833	6.847.549.651	6.975.650.715

Las notas y cuadros que se acompañan son parte integrante de los estados contables


Arnold Klassen
Presidente


Lic. Blas Fernandez Vera
Contador
RUC N° 333.675-1


Ronald Duerksen
Sindico



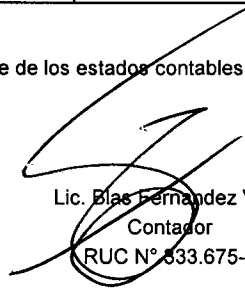
BALANCE GENERAL
AL 30 DE JUNIO DEL 2015 Y 2014
EXPRESADO EN GUARANIES


COSTO DE MERCADERIAS, PRODUCTOS VENDIDOS O SERVICIOS PRESTADOS

DETALLE		2015	2014
I.	COSTO DE MERCADERIAS O PRODUCTOS VENDIDOS		
	Existencia al comienzo del ejercicio		
	- Mercaderias con rotación	61.124.779.923	63.071.493.830
	Compras y costos de produccion del ejercicio		
	a) Compras	50.737.594.722	43.919.719.345
	Existencia al cierre del ejercicio		
	- Mercaderias con rotación	(65.289.625.827)	(59.966.679.529)
II.	COSTO DE SERVICIOS PRESTADOS		
COSTO DE MERCADERIAS O PRODUCTOS VENDIDOS Y SERVICIOS PRESTADOS		46.572.748.818	47.024.533.646

Las notas y cuadros que se acompañan son parte integrante de los estados contables.


Arnold Klassen
Presidente


Lic. Blas Fernandez Vera
Contador
RUC N° 833.675-1


Ronald Duerksen
Sindico



BALANCE GENERAL INTERMEDIO

AL 30 DE JUNIO DEL 2015 Y 2014
EXPRESADO EN GUARANIES


ACTIVOS Y PASIVOS EN MONEDA EXTRANJERA US\$


DETALLE	MONEDA EXTRANJERA		CAMBIO VIGENTE	MONEDA LOCAL	
	CLASE	MONTO		MONTOS	
				2015	2014
ACTIVOS					
ACTIVOS CORRIENTES					
* Bancos	US\$	340.196,97	5.178,48	1.761.703.205	3.545.947.692
* Deudores por ventas y servicios	US\$	5.684.731,40	5.178,48	29.438.267.860	22.642.849.212
* Cheques Adelantados	US\$	1.048.764,99	5.178,48		2.114.417.343
* Anticipos a Proveedores	US\$	0,00	5.178,48	0	148.758.624
* Importaciones en curso	US\$	1.456.423,12	5.178,48	7.542.057.998	5.867.881.867
Subtotales		8.530.116,48		38.742.029.064	34.319.854.738
ACTIVOS NO CORRIENTES					
* Deudores por ventas y servicios	US\$	767.604,40	5.178,48	3.975.024.033	2.446.510.993
Subtotales	US\$	767.604,40		3.975.024.033	2.446.510.993
TOTAL ACTIVOS		9.297.720,88		42.717.053.097	36.766.365.731
PASIVOS					
PASIVOS CORRIENTES					
* Bancos	US\$	750.000,00	5.188,92	3.891.690.000	5.272.200.000
* Intereses Financieros	US\$	32.914,12	5.188,92	170.788.736	161.233.630
* Proveedores de Bienes y Servicios	US\$	9.953,65	5.188,92	51.648.694	59.738.112
* Proveedores del Exterior	US\$	951.873,47	5.188,92	4.939.195.286	5.653.501.980
* Adelanto de clientes	US\$	0,00	5.188,92	0	2.169.180.041
TOTAL PASIVO CORRIENTE		1.744.741,24		9.053.322.715	13.315.853.763


ACTIVOS Y PASIVOS EN MONEDA EXTRANJERA EUROS


DETALLE	MONEDA EXTRANJERA		CAMBIO VIGENTE	MONEDA LOCAL	
	CLASE	MONTO		MONTOS	
				2015	2014
ACTIVOS					
ACTIVOS CORRIENTES					
* Importaciones en curso	Euro	300.419,11	5.774,01	1.734.622.945	2.960.097.361
TOTAL ACTIVOS		300.419,11		1.734.622.945	2.960.097.361
PASIVOS					
PASIVOS CORRIENTES					
* Proveedores del exterior	Euro	129.388,83	5.786,16	748.664.473	16.004.749
TOTAL PASIVO CORRIENTE		129.388,83		748.664.473	16.004.749
TOTAL ACTIVO MONEDA EXTRANJERA				44.451.676.043	39.726.463.092
TOTAL PASIVO MONEDA EXTRANJERA				9.801.987.188	13.331.858.512
DIFERENCIA				34.649.688.855	26.394.604.580


Las notas y cuadros que se acompañan son parte integrante de los estados contables.


Arnold Klarsen
Presidente


Lic. Blas Fernandez Vera
Contador
RUC N° 365.675-1


Ronald Duerksen
Sindico







BALANCE GENERAL
AL 30 DE JUNIO DEL 2015 Y 2014
EXPRESADO EN GUARANIES

INFORMACION REQUERIDA SOBRE COSTOS Y GASTOS

RUBROS	GASTOS DE COMERCIALIZAC.	GASTOS DE ADMINISTRACION	GASTOS FINANCIEROS	GASTOS NO OPERATIVOS	TOTAL	
					2015	2014
Remuneraciones de administradores, directores, síndicos y consejo de vigilancia	0	487.243.555	0	0	487.243.555	830.035.328
Honorarios y remuneraciones por servicios.	183.267.000	869.592.593	0	0	1.052.859.593	1.331.917.472
Sueldos, jornales y Cargas Sociales	7.430.364.930	1.152.314.178	0	0	8.582.679.108	8.250.542.290
Gastos de publicidad y propaganda	1.171.685.017	0	0	0	1.171.685.017	1.166.471.601
Impuestos, tasas y contribuciones	160.103.382	192.111.311	0	0	352.214.693	360.313.055
Intereses pagados a bancos e instituciones financieras y otros gastos bancarios.	0	0	740.595.540	0	740.595.540	770.352.200
Diferencia de cambio	0	0	0	3.659.913.188	3.659.913.188	3.435.565.519
Depreciaciones bienes de uso	766.009.987	513.233.022	0	0	1.279.243.009	1.331.761.891
Previsiones para créditos	382.238.158	0	0	0	382.238.158	346.221.514
Otros gastos	3.054.579.005	3.042.211.572	0	0	6.096.790.577	5.182.853.982
TOTALES AL 30.06.15	13.148.247.479	6.256.706.231	740.595.540	3.659.913.188	23.805.462.438	
TOTALES AL 30.06.14	12.701.370.951	6.098.746.182	770.352.200	3.435.565.519		23.006.034.852


Las notas y cuadros que se acompañan son parte integrante de los estados contables.


Arnold Klassen
Presidente


Lic. Blas Fernandez Vera
Contador
RUC N° 333.675-1


Ronald Duerksen
Síndico


BALANCE GENERAL
AL 30 DE JUNIO DEL 2015 Y 2014
EXPRESADO EN GUARANIES



DATOS ESTADISTICOS

INDICADORES OPERATIVOS	ACUMULADO AL FIN DEL PERIODO	
	2015	2014
Volumen de ventas	78.444.214.817	78.439.247.094
Consumo de energia electrica	183.012.814	142.831.075
Cantidad de empleados y obreros	291	292
Sucursales operativas	16	19
Sucursales clausuradas	3	1


Las notas y cuadros que se acompañan son parte integrante de los estados contables.



Arnold Klassen
Presidente




Lic. Blas Fernandez Vera
Contador
RUC N° 333.675-1



Ronald Duerksen
Sindico

BALANCE GENERAL
AL 30 DE JUNIO DEL 2015 Y 2014
EXPRESADO EN GUARANIES

INDICES ECONOMICO - FINANCIERO




INDICE	ACUMULADO AL FIN DEL PERIODO	
	2015	2014
Liquidez (1)	2,81	2,73
Endeudamiento (2)	0,37	0,38
Rentabilidad (3)	0,13	0,12


1) Activo Corriente
Pasivo Corriente


2) Total del Pasivo
Patrimonio Neto

3) Ganancia del ejercicio
Patrimonio Neto - Resultado


Las notas y cuadros que se acompañan son parte integrante de los estados contables.


Arnold Klassen
Presidente


Lic. Blas Fernandez Vera
Contador
RUC N° 333.675-1


Ronald Duerksen
Sindico

DICTAMEN DEL SINDICO




A LOS SEÑORES ACCIONISTAS
DE RECORD ELECTRIC S.A.E.C.A.

HE EXAMINADO EL BALANCE GENERAL DE RECORD ELECTRIC S.A.E.C.A. AL 30 DE JUNIO DE 2015, ASÍ COMO EL CORRESPONDIENTE ESTADO DE RESULTADOS POR EL EJERCICIO TERMINADO EN ESTA FECHA. EL EXAMEN FUE PRACTICADO DE ACUERDO CON LAS DISPOSICIONES LEGALES VIGENTES.

EN MI OPINIÓN, LOS ESTADOS CONTABLES QUE SE ACOMPAÑAN EXPRESAN RAZONABLEMENTE LA SITUACIÓN DE LA SOCIEDAD AL 30 DE JUNIO DE 2015 Y LOS RESULTADOS DE SUS OPERACIONES POR EL EJERCICIO TERMINADO EN ESA FECHA, DE CONFORMIDAD CON LOS PRINCIPIOS CONTABLES GENERALMENTE ACEPTADOS.

ASÍ MISMO HE EXAMINADO EL ACTA DEL DIRECTORIO REFERENTES AL EJERCICIO TERMINADO Y HABIENDO OBTENIDO LAS INFORMACIONES Y EXPLICACIONES QUE HE CONSIDERADO NECESARIAS, NO TENGO OBSERVACIONES QUE FORMULAR.

ASUNCIÓN-PARAGUAY
JULIO DE 2015


LIC. RONALD DUERKSEN
SINDICO TITULAR