




**BALANCE GENERAL**


AL 30 DE SETIEMBRE DEL 2015 Y 2014  
EXPRESADO EN GUARANIES

<b>ACTIVO</b>	<b>30.09.15</b>	<b>30.09.14</b>
<b>ACTIVO CORRIENTE</b>		
<b>Disponibilidades (Nota 3)</b>		
Caja y Bancos	5.143.574.200	4.485.593.418
	<u>5.143.574.200</u>	<u>4.485.593.418</u>
<b>Créditos (Nota 4)</b>		
Créditos por Ventas	53.595.247.692	41.326.517.056
Previsión para Créditos Incobrables	(2.662.327.709)	(2.679.037.348)
Otros Créditos	4.270.059.968	2.882.343.304
	<u>55.202.979.951</u>	<u>41.529.823.012</u>
<b>Bienes de Cambio (Nota 5)</b>		
Mercaderías	71.130.771.224	72.311.569.678
Previsión para Mercaderías Obsoletas	(3.026.314.393)	(3.025.814.102)
	<u>68.104.456.831</u>	<u>69.285.755.576</u>
<b>Total Activo Corriente</b>	<b><u>128.451.010.981</u></b>	<b><u>115.301.172.006</u></b>
<b>ACTIVO NO CORRIENTE</b>		
<b>Créditos (Nota 4)</b>		
Créditos por Ventas	4.884.322.630	4.016.292.447
Previsión para Créditos Incobrables	(1.375.557.250)	(805.396.670)
Otros Créditos	332.875.030	295.041.698
	<u>3.841.640.410</u>	<u>3.505.937.475</u>
<b>Bienes Intangibles (Anexo B)</b>		
Licencias y Software Computación	89.567.672	161.741.806
	<u>89.567.672</u>	<u>161.741.806</u>
<b>Bienes de Uso</b>		
Obras en Ejecución	31.010.000	69.609.091
Activo Fijo (Anexo A)	49.894.945.319	47.114.707.738
Depreciaciones Acumuladas (Anexo A)	-15.997.992.723	-14.662.450.545
	<u>33.927.962.596</u>	<u>32.521.866.284</u>
<b>Total Activo no Corriente</b>	<b><u>37.859.170.678</u></b>	<b><u>36.189.545.565</u></b>
<b>TOTAL ACTIVO</b>	<b><u>166.310.181.659</u></b>	<b><u>151.490.717.571</u></b>

Las notas y cuadros que se acompañan son parte integrante de los estados contables.

  
Arnold Klassen  
Presidente

  
Lit. Blas Fernandez Vera  
Contador  
RUC N° 333.675-1

  
Ronald Duerksen  
Sindico




**BALANCE GENERAL**  
AL 30 DE SETIEMBRE DEL 2015 Y 2014  
EXPRESADO EN GUARANIES

<u>PASIVO</u>	<u>30.09.15</u>	<u>30.09.14</u>
<b>PASIVO CORRIENTE</b>		
<b>Deudas</b>		
Deudas Bancarias y Financieras (Nota 6)	20.375.942.868	17.986.281.164
( - ) Intereses no Devengados (Nota 6)	(550.438.090)	(186.753.593)
Deudas Comerciales (Nota 7)	9.776.577.239	11.830.358.547
	<u>29.602.082.017</u>	<u>29.629.886.118</u>
<b>Otros Pasivos</b>		
Cargas Sociales a Pagar	309.983.641	280.519.302
Cargas Fiscales a Pagar	3.520.821.822	3.159.791.691
Dividendos a Pagar	3.488.855.034	6.388.712.245
Otros Pasivos	1.035.336.294	989.426.793
	<u>8.354.996.791</u>	<u>10.818.450.031</u>
<b>Total Pasivo Corriente</b>	<u><b>37.957.078.808</b></u>	<u><b>40.448.336.149</b></u>
<b>TOTAL PASIVO</b>	<u><b>37.957.078.808</b></u>	<u><b>40.448.336.149</b></u>
<b><u>PATRIMONIO NETO</u></b>		
<b>Capital, Reservas y Resultados</b>		
Capital Social	50.000.000.000	50.000.000.000
Capital a Integrar	(40.000.000.000)	(40.000.000.000)
Prima de Emisión y Revalúo Activo	494.034.395	494.034.395
Reserva Legal	2.000.000.000	2.000.000.000
Reserva de Revalúo Ley 125/91	14.396.324.257	12.982.131.256
Resultado Acumulados de Ejercicios Anteriores	78.144.280.052	67.244.928.655
Resultado del Ejercicio	23.318.464.147	18.321.287.116
	<u>128.353.102.851</u>	<u>111.042.381.422</u>
<b>TOTAL PATRIMONIO NETO</b>	<u><b>128.353.102.851</b></u>	<u><b>111.042.381.422</b></u>
<b>TOTAL PASIVO Y PATRIMONIO NETO</b>	<u><b>166.310.181.659</b></u>	<u><b>151.490.717.571</b></u>

Las notas y cuadros que se acompañan son parte integrante de los estados contables.

  
Arnold Klassen  
Presidente

  
Lic. Blas Fernandez Vera  
Contador  
RUC N° 333.675-1


  
Ronald Duerksen  
Sindico




**ESTADO DE RESULTADOS**  
POR EL EJERCICIO TERMINADO AL 30 DE SETIEMBRE DEL 2015 Y 2014  
EXPRESADO EN GUARANIES

	<u>30.09.15</u>	<u>30.09.14</u>
<b>INGRESOS</b>		
Ventas Netas (Nota 8)	125.221.659.317	124.512.996.656
Comisiones por Operaciones Comerciales	607.457.069	1.638.337.608
Menos: Costos de Mercaderías y Servicios Vendidos (Anexo F- Nota 10)	<u>(75.574.252.050)</u>	<u>(75.593.876.919)</u>
<b>GANANCIA BRUTA</b>	<b><u>50.254.864.336</u></b>	<b><u>50.557.457.345</u></b>
Menos: Gastos Operativos		
De Comercialización (Anexo H)	(20.008.844.303)	(19.077.611.471)
De Administración (Anexo H)	(9.810.006.963)	(8.944.903.151)
Financieros (Anexo H)	<u>(1.128.293.207)</u>	<u>(1.087.834.052)</u>
	<u>(30.947.144.473)</u>	<u>(29.110.348.674)</u>
<b>RESULTADO POR OPERACIONES ORDINARIAS</b>	<b><u>19.307.719.863</u></b>	<b><u>21.447.108.671</u></b>
Mas : Ingresos no Operativos (Nota 9)	12.273.129.014	5.881.143.889
	<u>12.273.129.014</u>	<u>5.881.143.889</u>
Menos: Gastos no Operativos (Anexo H - Nota 11)	(5.082.594.164)	(6.508.608.110)
	<u>(5.082.594.164)</u>	<u>(6.508.608.110)</u>
<b>GANANCIA DEL EJERCICIO</b>	<b><u>26.498.254.713</u></b>	<b><u>20.819.644.450</u></b>
Impuesto a la Renta	(3.179.790.566)	(2.498.357.334)
<b>GANANCIAS NETAS</b>	<b><u>23.318.464.147</u></b>	<b><u>18.321.287.116</u></b>

Las notas y cuadros que se acompañan son parte integrante de los estados contables.

  
Arnold Klasser  
Presidente

  
Lic. Blas Fernandez Vera  
Contador  
RUC N° 333.675-1


  
Ronald Duerksen  
Sindico

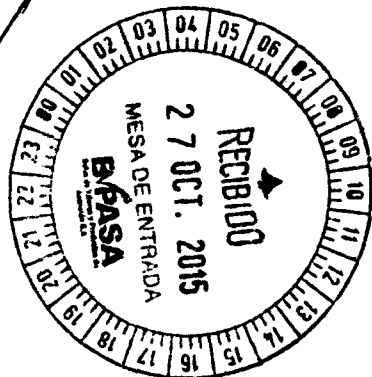
**ESTADO DE EVOLUCION DEL PATRIMONIO NETO**  
AL 30 DE SETIEMBRE DEL 2015 Y 2014  
EXPRESADO EN GUARANIES


RUBROS	APORTES DE LOS SOCIOS			RESERVA LEGAL	RESULTADOS NO ASIGNADOS	TOTAL	PATRIMONIO NETO	
	CAPITAL SOCIAL	PRIMA DE EMISION	REVALUOS DE ACTIVOS				2015	2014
Saldos al inicio del ejercicio	10.000.000.000	230.855.000	14.655.164.207	2.000.000.000	93.144.280.052	120.030.299.259	10.000.000.000	10.000.000.000
Prima de emisión	0	0	0	0	0	0	230.855.000	230.855.000
* Reserva legal	0	0	0	0	0	0	2.000.000.000	2.000.000.000
* Otras reservas	0	0	0	0	0	0	263.179.395	263.179.395
* Revaluó	0	0	4.339.445	0	0	4.339.445	14.396.324.257	11.783.351.636
* Resultados Acumulados	0	0	0	0	0	0	93.144.280.052	71.439.336.941
* Dividendos Pagados	0	0	0	0	(15.000.000.000)	(15.000.000.000)	(15.000.000.000)	(15.000.000.000)
Ganancia del ejercicio según el Estado de Resultados	0	0	0	0	23.318.464.147	23.318.464.147	23.318.464.147	18.321.287.116
<b>TOTAL</b>	<b>10.000.000.000</b>	<b>230.855.000</b>	<b>14.659.503.652</b>	<b>2.000.000.000</b>	<b>101.462.744.199</b>	<b>128.353.102.851</b>	<b>128.353.102.851</b>	<b>99.038.010.088</b>


0


Las notas y cuadros que se acompañan son parte integrante de los estados contables.

  
Arnold Klassen  
Presidente



  
Lic. Blas Fernandez Vera  
Contador  
RUC N° 333.675-1


  
Rolando Duerkse  
Síndico




**ESTADO DE FLUJO DE EFECTIVO**  
POR EL EJERCICIO TERMINADO EL 30 DE SETIEMBRE DEL 2015 Y 2014  
EXPRESADO EN GUARANIES

	<u>2015</u>	<u>2014</u>
<b>Conciliación del resultado neto con el efectivo y equivalente de efectivo proveniente de las actividades de operación</b>		
<b>Utilidad del ejercicio</b>	<b>23.318.464.147</b>	<b>18.321.287.116</b>
Más: Depreciaciones del activo fijo - neto	1.166.112.659	1.775.764.400
Previsiones para créditos incobrables	396.199.590	(300.979.508)
Previsiones para obsolescencia de mercaderías	(12.378.435)	(127.760.589)
Otras Previsiones	2.791.200.266	6.280.283.740
<b>Cargos y abonos por cambios en el activo y pasivo</b>		
(Aumento) disminución de créditos	(8.267.215.092)	(7.791.504.798)
(Aumento) disminución de bienes de cambio	5.419.911.599	527.734.268
(Aumento) disminución otros activos		0
Aumento (disminución) de deudas comerciales	(7.474.355.024)	1.187.788.269
Aumento (disminución) de otros pasivos	2.353.809.475	2.694.266.806
<b>Aumento (disminución) del efectivo y equivalente de efectivo proveniente de la actividad de operación</b>	<b><u>19.691.749.185</u></b>	<b><u>22.566.879.704</u></b>
<b>Actividad de Inversión</b>		
Inversiones en otras empresas	(50.000.000)	0
Adquisiciones y bajas de activo fijo	(1.486.783.376)	(1.468.402.915)
Variación obras en ejecución - neto	74.962.727	2.400.910
Adquisiciones y amortizaciones bienes intangibles	28.984.310	68.378.235
<b>Aumento (disminución) del efectivo y equivalente de efectivo proveniente de la actividad de inversión</b>	<b><u>(1.432.836.339)</u></b>	<b><u>(1.397.623.770)</u></b>
<b>Actividad de Financiamiento</b>		
Aumento (disminución) de deudas financieras	(326.305.199)	(6.560.976.757)
Dividendos pagados	(15.000.000.000)	(15.000.000.000)
	(15.326.305.199)	(21.560.976.757)
<b>Aumento (disminución) del efectivo y equivalente de efectivo proveniente de la actividad de financiamiento</b>	<b><u>(15.326.305.199)</u></b>	<b><u>(21.560.976.757)</u></b>
<b>Aumento neto de efectivo y sus equivalentes</b>	<b>2.932.607.647</b>	<b>(391.720.823)</b>
<b>Efectivo y sus equivalentes al principio del periodo</b>	<b>2.210.966.553</b>	<b>4.875.314.241</b>
<b>Efectivo y sus equivalentes al final del periodo</b>	<b><u>5.143.574.200</u></b>	<b><u>4.483.593.418</u></b>

Las notas y cuadros que se acompañan son parte integrante de los estados contables.

  
Arnold Klassen  
Presidente

  
Lic. Blas Fernandez V.  
Contador  
RNC N° 333.675-1

  
Ronald Duerksen  
Síndico



**NOTAS A LOS ESTADOS CONTABLES  
AL 30 DE SETIEMBRE DEL 2015**

**NOTA 1 - EL ENTE**

**RECORD ELECTRIC SAECA** fue constituido en fecha 18 de julio de 1977. Sus estatutos sociales fueron aprobados por Decreto del Poder Ejecutivo N° 34425 del 14 de octubre de 1977 e inscripto en el Registro Público de Comercio bajo el N° 934, en la página 45 vuelto y siguientes.

Por Escrituras Publicas, N° 102 de fecha 17 de octubre de 1989; N° 72 de fecha 7 de junio de 1991; y N° 220 de fecha 15 de junio de 1995, fueron modificados sus Estatutos Sociales por aumento del capital social. Según el Acta N° 22, la Asamblea General Extraordinaria llevada a cabo el 30 de octubre de 1995, aprobó el acogimiento a la Ley N° 548/95 de Retasación y Regularización extraordinaria de bienes.

Posteriormente fue modificado en fecha 17 de diciembre de 1996 por Escritura Pública N° 173; y N° 190 de fecha 29 de diciembre de 1997; por Escritura Pública N° 35 de fecha 27 de abril de 1998, modificados parcialmente, inscribiéndose en el Registro de Personas Jurídicas y Asociaciones, bajo el N° 104 y folio 1149, serie C, el 29 de mayo de 1998 y el Registro Público de Comercio bajo el N° 579 serie C, folio N° 4571 y siguientes, sección Contratos el 03 de junio de 1998.

Por Escritura Pública N° 113 y N° 136 de fecha 06 de octubre de 2000 y el 06 de diciembre de 2000, se modificaron los Estatutos Sociales, inscribiéndose en el Registro de Personas Jurídicas y Asociaciones, bajo el N° 57 y N° 63 y folios 596 y 566 serie C, el 13 de febrero de 2001 y el Registro Público de Comercio bajo el N° 170 y el N° 86 series B y C, folio N° 1251 y N° 955 y siguientes, sección Contratos el 13 de febrero de 2001.

Finalmente, por Escritura Pública N° 744, de fecha 23 de abril de 2014, se modificaron los Estatutos Sociales por el aumento del Capital Social a Gs. 50.000.000.000, inscribiéndose en el Registro de Contratos Públicos bajo el N° 50, folios 133 al 147.

El objeto de la sociedad es realizar por cuenta propia, por cuenta de terceros o asociados, actividades industriales, comerciales, servicios e inmobiliarias. La actividad principal es la compra-venta y fabricación de materiales eléctricos.



## NOTA 2 - POLÍTICAS DE CONTABILIDAD

Las políticas de contabilidad más significativas aplicadas por la sociedad son las siguientes:

### Presentación de los estados contables

Los estados contables al 30 de Setiembre del 2015 son presentados en forma comparativa con los del ejercicio anterior.

#### a) Base de valuación:

Los estados contables han sido preparados en base al principio contable de costo histórico, excepto el activo fijo, que ha sido revaluado conforme a las disposiciones de la Ley N° 125/91.

Las depreciaciones de los bienes son calculados por el método de cuotas uniformes, aplicando una tasa suficiente para extinguir sus valores al final de la vida útil estimada del bien.

Igualmente los activos y pasivos en moneda extranjera han sido actualizados a los tipos de cambio vigentes al cierre del periodo y que según la cotización del día eran de:

MONEDA	COMPRADOR	VENDEDOR
Dólares	5.631,08	5.641,09
Euros	6.296,11	6.307,87

#### b) Existencias

Los bienes de cambio (mercaderías) están valuados al costo promedio ponderado (PMC)

#### c) Moneda de cuenta

Estos estados contables están expresados en Guaraníes, unidad monetaria de la República del Paraguay.

## NOTA 3 – DISPONIBILIDADES

Los saldos disponibles en bancos son los siguientes:



CONCEPTOS	30-09-15	30-09-14
<b>Caja</b>		
Fondos Fijo	109.500.000	118.500.000
<b>Sub Total</b>	<b>109.500.000</b>	<b>118.500.000</b>
<b>Bancos</b>		
Banco Familiar	493.558.644	381.545.251
Banco Familiar US\$.	361.951.576	644.403.581
Banco Regional	24.540.219	53.725.398
Banco Regional US\$.	450.558.422	586.536.620
Sudameris Bank	0	4.450.489
Sudameris Bank US\$.	0	76.523.217
BBVA	14.242.941	17.043.825
BBVA US\$.	37.491.336	36.063.008
Banco Itau	952.403.897	840.689.248
Banco Itau US\$.	2.562.314.162	1.622.664.749
Banco GNB	181.635	16.016.296
Banco GNB US\$.	45.678.702	33.858.434
Cooperativa Fernheim	24.994.836	33.634.914
Banco Continental	7.031.490	0
Banco Continental US\$.	59.126.340	19.938.388
<b>Sub Total</b>	<b>5.034.074.200</b>	<b>4.367.093.418</b>
<b>TOTAL</b>	<b>5.143.574.200</b>	<b>4.485.593.418</b>

**NOTA 4 - CRÉDITOS POR VENTAS, OTROS CRÉDITOS Y PREVISIONES**

Representan el total de las cuentas a cobrar por ventas de mercaderías y servicios, con sus respectivas provisiones y otros créditos, cuyos saldos son los siguientes:

CONCEPTOS	30-09-15	30-09-14
<b>Créditos por Ventas Corto Plazo</b>		
Deudores por Ventas Gs.y US\$.	47.579.344.700	35.504.180.628
Cheques Adelantados	6.015.902.992	5.822.336.428
Previsión Créditos Dudoso Cobro	-2.662.327.709	-2.679.037.348
<b>Sub Total</b>	<b>50.932.919.983</b>	<b>38.647.479.708</b>

*[Handwritten signatures and scribbles]*






<b>Otros Créditos</b>		
Anticipo Impuesto a la Renta	2.276.182.416	2.174.497.740
Retención Impuesto a la Renta	44.124.097	24.689.391
Redondeo de Sueldos	143.149	68.055
Prestamos al Personal	348.236.517	476.100.609
Vales, Adelantos, Viáticos	54.104.932	89.288.995
Garantía Alquiler	37.663.000	12.650.000
Seguros Pagados por Adelantado	64.954.712	57.731.130
Alquileres Pagados por Adelantado	36.358.883	47.317.384
Gastos Varios Pagados por Adelantado	1.408.292.262	0
<b>Sub Total</b>	<b>4.270.059.968</b>	<b>2.882.343.304</b>
<b>Créditos por Ventas Largo Plazo</b>		
Deudores por Ventas Gs.y US\$.	3.716.871.859	3.472.946.745
Cheques en Gestión de Cobro	309.676.674	271.854.467
Cheques Judiciales Gestión Cobro	857.774.097	271.491.235
Previsión Créditos Dudosos Cobro	-1.375.557.250	-805.396.670
<b>Sub Total</b>	<b>3.508.765.380</b>	<b>3.210.895.777</b>
<b>Otros Créditos Largo Plazo</b>		
Inversiones en Otras Empresas	50.000.000	0
Obras en Ejecución	31.010.000	69.609.091
Cesión Terreno Loma Plata	282.875.030	295.041.698
Licencias y Software Computación	89.567.672	161.741.806
<b>Sub Total</b>	<b>453.452.702</b>	<b>526.392.595</b>
<b>Total General</b>	<b>59.165.198.033</b>	<b>45.267.111.384</b>

**NOTA 5 - BIENES DE CAMBIO**

CONCEPTO	30-09-15	30-09-14
<b>Bienes de Cambio</b>		
Mercaderías con Rotación	60.526.287.854	60.516.282.036
Previsión Mercaderías Obsoletas	-3.026.314.393	-3.025.814.102
Ordenes de Trabajos en Proceso	5.206.884.283	2.804.330.155
Importaciones en Curso	5.397.599.087	8.990.957.487
<b>Total</b>	<b>68.104.456.831</b>	<b>69.285.755.576</b>

*[Handwritten signatures and scribbles]*



**NOTA 6 - DEUDAS FINANCIERAS**

Comprende los siguientes préstamos bancarios:


CONCEPTOS	30-09-15	30-09-14
<b>Préstamos Corto Plazo</b>		
Banco Itaú US\$	2.256.436.000	4.264.217.500
Banco Itaú Gs.	4.600.000.000	3.500.000.000
Banco GNB Gs.	0	1.000.000.000
Banco Familiar Gs.	11.370.842.425	6.526.559.050
Banco Familiar US\$.	0	2.021.625.658
BBVA Gs.	1.000.000.000	0
Intereses Financieros a Pagar	1.148.664.443	673.878.956
Intereses no Devengados Gs.-US\$.	-550.438.090	-186.753.593
<b>Total Deudas Financieras</b>	<b>19.825.504.778</b>	<b>17.799.527.571</b>

**NOTA 7 - DEUDAS COMERCIALES**

Comprende los saldos pendientes de pago a los proveedores locales así como los del exterior, según detalle:

CONCEPTOS	30-09-15	30-09-14
Proveedores Bienes y Servicios	1.448.018.408	903.020.001
Proveedores del Exterior	5.222.959.311	8.566.903.301
Adelantos de Clientes	3.105.599.520	2.360.435.245
<b>Total Deudas Comerciales</b>	<b>9.776.577.239</b>	<b>11.830.358.547</b>

**NOTA 8 - INGRESOS OPERATIVOS**



Ventas Netas por Sucursales	30-09-15	%	30-09-14	%
Casa Central	47.823.044.971	38,01	33.844.293.931	26,83
Encarnación	13.088.707.230	10,40	15.727.321.274	12,47
Record Service	11.551.242.961	9,18	11.670.534.844	9,25
Mariano Roque Alonso	9.155.384.013	7,28	9.506.824.002	7,54
Ciudad del Este	5.867.096.872	4,66	8.822.575.489	6,99
Santa Rita	4.029.442.260	3,20	6.255.674.026	4,96
Filadelfia	3.810.301.591	3,03	672.157.094	0,53
Campo 9	3.576.647.094	2,84	4.735.386.240	3,75
Coronel Oviedo	3.136.056.068	2,49	2.813.914.027	2,23
Katuete	3.044.690.425	2,42	3.685.938.625	2,92
Curuguaty	3.016.168.977	2,40	2.555.802.266	2,03
Santa Rosa Aguaray	2.931.867.584	2,33	3.455.614.872	2,74
Pedro Juan Caballero	2.520.115.215	2,00	2.055.885.744	1,63
Concepción	2.438.828.347	1,94	2.719.818.059	2,16
San Lorenzo	2.427.372.606	1,93	3.361.956.620	2,67
San Estanislao	1.987.144.497	1,58	1.778.280.217	1,41
Recordlux	1.873.503.066	1,49	1.860.705.305	1,47
María Auxiliadora	1.350.797.045	1,07	1.650.423.428	1,31
San Ignacio	829.913.557	0,66	1.716.841.698	1,36
Caaguazú	763.334.938	0,61	416.295.722	0,33
Acceso Sur	0	0	4.992.824.305	3,96
San Juan Nepomuceno	0	0	213.928.868	0,17
<b>Sub Total Ventas</b>	<b>125.221.659.317</b>	<b>99,52</b>	<b>124.512.996.656</b>	<b>98,70</b>
Comis.p/Operac.Comerc	607.457.069	0,48	1.638.337.608	1,30
<b>TOTAL INGR.OPERAT.</b>	<b>125.829.116.386</b>	<b>100</b>	<b>126.151.334.264</b>	<b>100</b>

**NOTA 9 – INGRESOS NO OPERATIVOS**

Comprenden los saldos de las siguientes cuentas:

CONCEPTOS	30-09-15	30-09-14
Diferencia de Cambios	11.376.964.447	4.734.206.810
Recargos de Ots.	221.498.831	507.988.097
Intereses de Clientes	355.472.476	403.426.300
Ingresos Varios	129.173.183	148.884.913

Intereses Cobrados	718.540	807.059
Utilidad Venta Bienes de Uso	189.301.537	85.830.710
<b>TOTALES</b>	<b>12.273.129.014</b>	<b>5.881.143.889</b>

**NOTA 10 – COSTOS DE VENTAS**


Costos de Ventas correspondientes a las siguientes sucursales

Costo de Ventas por Sucursales	30-09-15	%	30-09-13	%
Casa Central	29.964.356.782	39,65	21.408.549.059	28,32
Record Service	7.672.228.805	10,15	7.983.399.444	10,56
Encarnación	7.576.372.437	10,03	9.095.447.157	12,03
Mariano Roque Alonso	5.198.535.176	6,88	5.322.832.991	7,04
Ciudad del Este	3.308.739.344	4,38	5.197.247.307	6,88
Santa Rita	2.390.567.676	3,16	3.623.945.133	4,79
Filadelfia	2.245.622.857	2,97	394.636.005	0,52
Campo 9	2.121.955.605	2,81	2.898.421.491	3,83
Katueté	1.864.006.988	2,47	2.368.128.033	3,13
Curuguaty	1.721.417.980	2,28	1.446.619.333	1,91
Coronel Oviedo	1.683.509.052	2,23	1.637.683.077	2,17
Santa Rosa del Aguaray	1.613.360.041	2,13	1.956.702.291	2,59
San Lorenzo	1.423.567.881	1,88	1.967.441.135	2,60
Concepción	1.397.602.052	1,85	1.546.626.577	2,05
Pedro Juan Caballero	1.348.975.056	1,78	1.137.812.024	1,51
Recordlux	1.238.757.859	1,64	1.208.267.019	1,60
San Estanislao	1.139.871.882	1,51	1.041.917.855	1,38
María Auxiliadora	760.193.557	1,01	946.204.584	1,25
San Ignacio	485.112.851	0,64	1.008.620.267	1,33
Caaguazú	419.498.169	0,56	248.220.110	0,33
Acceso Sur	0	0	3.042.810.952	4,03
San Juan Nepomuceno	0	0	112.345.075	0,15
<b>TOTALES</b>	<b>75.574.252.050</b>	<b>100</b>	<b>75.593.876.919</b>	<b>100</b>


**NOTA 11 – GASTOS NO OPERATIVOS**

Comprenden los saldos de las siguientes cuentas:


*[Handwritten signatures]*



CONCEPTOS	30-09-15	30-09-14
Diferencia de Cambio	5.082.594.164	6.508.608.110
<b>Total</b>	<b>5.082.594.164</b>	<b>6.508.608.110</b>

  
Arnold Klassen  
Presidente

  
Lic. Blas Fernández Vera  
Contador - Ruc 333.675-1

  
Ronald Duerksen  
Síndico






**BALANCE GENERAL**  
AL 30 DE SETIEMBRE DEL 2015 Y 2014  
EXPRESADO EN GUARANIES

**BIENES DE USO Y DEPRECIACIONES**

CUENTAS	VALORES DE ORIGEN					DEPRECIACIONES				NETO RESULTANTE
	AL INICIO DEL PERIODO	ALTAS	BAJAS	REVALUO	AL CIERRE DEL PERIODO	AL INICIO DEL PERIODO	ALTAS	BAJAS	AL CIERRE DEL PERIODO	
<b>Bienes Sujetos a Depreciación</b>										
Edificios	14.154.704.591	96.197.614	0	0	14.250.902.205	3.118.787.552	262.195.524	0	3.380.983.076	10.869.919.129
Instalaciones	1.986.640.222	171.734.254	0	0	2.158.374.476	1.081.106.900	156.019.293	0	1.237.126.193	921.248.283
Maquinas y Herramientas de Taller	2.214.511.148	240.780.580	0	0	2.455.291.728	810.981.452	157.504.985	0	968.486.437	1.486.805.291
Herramientas y Enseres	492.970.835	70.178.824	0	0	563.149.659	350.587.401	46.293.274	0	396.880.675	166.268.984
Muebles y Equipos	2.997.535.314	580.555.570	454.545	0	3.577.636.339	1.655.086.397	224.067.989	0	1.879.154.386	1.698.481.953
Equipos de Informática	2.365.458.632	104.449.761	0	0	2.469.908.393	2.005.491.900	135.719.910	0	2.141.211.810	328.696.583
Rodados	7.768.347.982	1.198.927.650	1.155.885.605	4.339.445	7.815.729.472	5.594.040.313	843.890.952	806.750.803	5.631.180.462	2.184.549.010
Mejoras en Predio Ajeno	795.505.057	180.299.273	0	0	975.804.330	215.798.149	147.171.535	0	362.969.684	612.834.646
Obras en Ejecución	0	0	0	0	0	0	0	0	0	0
<b>Total</b>	<b>32.775.673.781</b>	<b>2.643.123.526</b>	<b>1.156.340.150</b>	<b>4.339.445</b>	<b>34.266.796.602</b>	<b>14.831.880.064</b>	<b>1.972.863.462</b>	<b>806.750.803</b>	<b>15.997.992.723</b>	<b>18.268.803.879</b>
<b>Bienes no Sujetos a Depreciación</b>										
Terrenos	15.628.148.717	0	0	0	15.628.148.717	0	0	0	0	15.628.148.717
<b>Total</b>	<b>15.628.148.717</b>	<b>0</b>	<b>0</b>	<b>0</b>	<b>15.628.148.717</b>	<b>0</b>	<b>0</b>	<b>0</b>	<b>0</b>	<b>15.628.148.717</b>
<b>TOTALES AL 30-09-15</b>	<b>48.403.822.498</b>	<b>2.643.123.526</b>	<b>1.156.340.150</b>	<b>4.339.445</b>	<b>49.894.945.319</b>	<b>14.831.880.064</b>	<b>1.972.863.462</b>	<b>806.750.803</b>	<b>15.997.992.723</b>	<b>33.896.952.596</b>
<b>TOTALES AL 30-09-14</b>	<b>45.711.837.959</b>	<b>1.991.696.007</b>	<b>527.694.001</b>	<b>8.476.864</b>	<b>47.184.316.829</b>	<b>12.886.686.145</b>	<b>2.016.103.033</b>	<b>240.338.633</b>	<b>14.662.450.545</b>	<b>32.521.866.284</b>

Las notas y cuadros que se acompañan son parte integrante de los estados contables.



*[Signature]*  
Arnold Klassen  
Presidente

*[Signature]*  
Lic. Blas Fernandez Vera  
Contador  
RUC N° 333.675-1

*[Signature]*  
Ronald Duerksen  
Sindico





**BALANCE GENERAL**  
AL 30 DE SETIEMBRE DEL 2015 Y 2014  
EXPRESADO EN GUARANIES


**ACTIVOS INTANGIBLES**

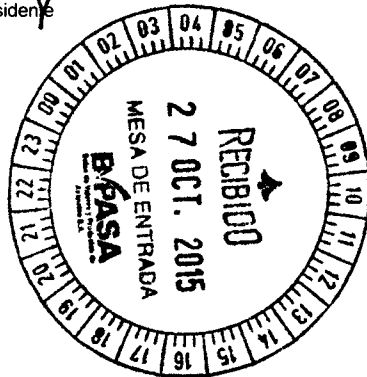
CUENTAS	VALORES DE ORIGEN				AMORTIZACIONES				NETO RESULTANTE
	AL INICIO DEL PERIODO	AUMENTO	DISMINUCION	ALCIERRE DEL PERIODO	ACUMULADAS AL INICIO DEL PERIODO	DEL PERIODO	BAJAS	ACUMULADAS AL CIERRE DEL PERIODO	
Licencias y Software Computac.	118.551.982	109.899.755	0	228.451.737	0	138.884.065	0	138.884.065	89.567.672
<b>TOTALES AL 30.09.15</b>	118.551.982	109.899.755	0	228.451.737	0	138.884.065	0	138.884.065	89.567.672
<b>TOTALES AL 30.09.14</b>	230.120.041	93.024.900	0	323.144.941	0	161.403.135	0	161.403.135	161.741.806

Las notas y cuadros que se acompañan son parte integrante de los estados contables.

  
Arnold Klassen  
Presidente

  
Lic. Blas Fernandez Vera  
Contador  
RSC N° 333.675-1

  
Ronald Duerksen  
Sindico







**BALANCE GENERAL**  
AL 30 DE SETIEMBRE DEL 2015 Y 2014  
EXPRESADO EN GUARANIES


**INVERSIONES, ACCIONES, DEBENTURES Y OTROS TITULOS EMITIDOS EN SERIE  
PARTICIPACION EN OTRAS SOCIEDADES**


DENOMINACION Y CARACTERISTICA DE LOS VALORES	CLASE	VALOR NOMINAL UNITARIO	CANTIDAD	VALOR NOMINAL TOTAL	VALOR PATRIMONIAL TOTAL	VALOR DE LIBROS	VALOR DE COTIZACION	INFORMACION SOBRE EL EMISOR				
								% DE PARTICIPACION	ACTIVIDAD PRINCIPAL	CAPITAL Y RESERVAS	SEGUN ULTIMO BALANCE	
											RESULTADO	PATRIMONIO NETO
EMISOR												
Inversiones Temporarias								NO APLICABLE				
TOTALES AL 30.09.15												
TOTALES AL 30.09.14												
Inversiones Permanentes												
Pioneros del Chaco SA	Acciones	0	0	50.000.000	0	0	0		Servic. Transp. Aereo			
TOTALES AL 30.09.15		0	0	50.000.000	0	0	0					
TOTALES AL 30.09.14		0	0	0	0	0	0	0,0000		0	0	0

1) - Las notas y cuadros que se acompañan son parte integrante de los estados contables.

  
Arnold Klaisen  
Presidente

  
Lic. Blas Fernandez Vera  
Contador  
RUC N° 333.675-1

  
Ronald Duerksen  
Sindico







**BALANCE GENERAL**  
AL 30 DE SETIEMBRE DEL 2015 Y 2014  
EXPRESADO EN GUARANIES


**OTRAS INVERSIONES**

CUENTAS	VALOR DE COSTO	AMORTIZACIONES	VALOR DE COTIZACION	VALOR REGISTRADO AÑO ACTUAL	VALOR REGISTRADO AÑO ANTERIOR
Inversiones corrientes (detallar)			NO APLICABLE		
Subtotal					
Inversiones no corrientes (detallar)			NO APLICABLE		
Subtotal					
TOTALES AL 30.09.15					
TOTALES AL 30.09.14					

Las notas y cuadros que se acompañan son parte integrante de los estados contables.

  
 Arnold Klassen  
 Presidente

  
 Lic. Blas Fernandez Vera  
 Contador  
 RUC N° 333.675-1

  
 Ronald Duerksen  
 Sindico






**BALANCE GENERAL**  
AL 30 DE SETIEMBRE DEL 2015 Y 2014  
EXPRESADO EN GUARANIES

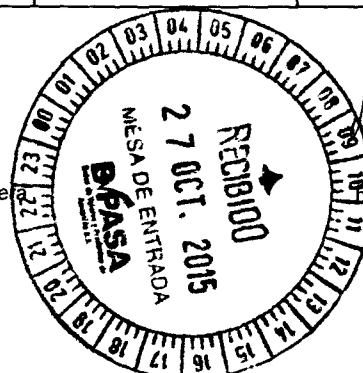
**PREVISIONES**


CLASIFICACION	SALDOS AL INICIO DEL EJERCICIO	AUMENTOS	DISMINUCIONES	2015	2014
<b>INCLUIDAS EN EL ACTIVO</b>					
a) Prevision para incobrable					
Corriente	2.815.002.365	0	152.674.656	2.662.327.709	2.679.037.348
No corriente	826.683.004	548.874.246	0	1.375.557.250	805.396.670
b) Prevision Otros Deudores Gestión Cobro	249.281.066	0	930.003	248.351.063	219.402.011
c) Prevision para Obsolescencia Mercaderías	3.038.692.828	0	12.378.435	3.026.314.393	3.025.814.102
<b>TOTAL</b>	<b>6.929.659.263</b>	<b>548.874.246</b>	<b>165.983.094</b>	<b>7.312.550.415</b>	<b>6.729.650.131</b>
<b>INCLUIDAS EN EL PASIVO</b>					
Prevision para indemnizaciones	250.000.000	0	15.000.000	235.000.000	250.000.000
Previsiones Varias	74.698.800	0	72.059.800	2.639.000	714.000
<b>TOTAL</b>	<b>7.254.358.063</b>	<b>548.874.246</b>	<b>253.042.894</b>	<b>7.550.189.415</b>	<b>6.980.364.131</b>

Las notas y cuadros que se acompañan son parte integrante de los estados contables.

  
Arnold Klassen  
Presidente

  
Lic. Blas Fernandez Vera  
Contador  
RUC N° 333.675-1



  
Ronald Duerksen  
Sindico

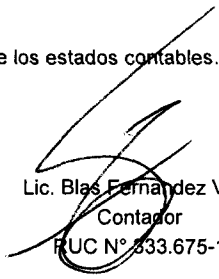
**BALANCE GENERAL**  
AL 30 DE SETIEMBRE DEL 2015 Y 2014  
EXPRESADO EN GUARANIES


**COSTO DE MERCADERIAS, PRODUCTOS VENDIDOS O SERVICIOS PRESTADOS**

DETALLE		2015		2014	
I.	<b>COSTO DE MERCADERIAS O PRODUCTOS VENDIDOS</b>				
	Existencia al comienzo del ejercicio				
	- Mercaderias con rotación	61.124.779.923		63.071.493.830	
	Compras y costos de produccion del ejercicio				
	a) Compras	74.975.759.961		73.038.665.125	
	Existencia al cierre del ejercicio				
	- Mercaderias con rotación	(60.526.287.854)		(60.516.282.036)	
II.	<b>COSTO DE SERVICIOS PRESTADOS</b>				
<b>COSTO DE MERCADERIAS O PRODUCTOS VENDIDOS Y SERVICIOS PRESTADOS</b>			<b>75.574.252.030</b>		<b>75.593.876.919</b>

Las notas y cuadros que se acompañan son parte integrante de los estados contables.

  
Arnold Klassen  
Presidente

  
Lic. Blas Fernandez Vera  
Contador  
RUC N° 833.675-1

  
Ronald Duerksen  
Sindico



**BALANCE GENERAL INTERMEDIO**

AL 30 DE SETIEMBRE DEL 2015 Y 2014  
EXPRESADO EN GUARANIES


**ACTIVOS Y PASIVOS EN MONEDA EXTRANJERA US\$**

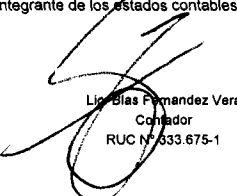
DETALLE	MONEDA EXTRANJERA		CAMBIO VIGENTE	MONEDA LOCAL	
	CLASE	MONTO		MONTOS	
				2015	2014
<b>ACTIVOS</b>					
<b>ACTIVOS CORRIENTES</b>					
* Bancos	US\$	624.590,75	5.631,08	3.517.120.481	2.999.201.697
* Deudores por Ventas y Servicios	US\$	6.293.756,20	5.631,08	35.440.644.663	24.984.406.445
* Cheques Adelantados	US\$	537.260,31	5.631,08	3.025.355.786	3.549.768.399
* Importaciones en curso	US\$	764.787,51	5.631,08	4.306.579.652	6.771.468.299
Subtotales		8.220.394,77		46.289.700.581	38.304.844.840
<b>ACTIVOS NO CORRIENTES</b>					
* Deudores por ventas y servicios	US\$	659.956,69	5.631,08	3.716.268.918	3.438.353.718
Subtotales	US\$	659.956,69		3.716.268.918	3.438.353.718
		6.953.712,89			
<b>TOTAL ACTIVOS</b>		<b>8.880.351,46</b>		<b>50.005.969.499</b>	<b>41.743.198.558</b>
<b>PASIVOS</b>					
<b>PASIVOS CORRIENTES</b>					
* Bancos	US\$	400.000,00	5.641,09	2.256.436.000	6.285.843.158
* Intereses Financieros	US\$	17.526,10	5.641,09	98.866.307	119.010.091
* Proveedores de Bienes y Servicios	US\$	62.412,88	5.641,09	352.076.673	22.438.447
* Proveedores del Exterior	US\$	797.213,06	5.641,09	4.497.150.621	7.956.691.501
* Adelanto de clientes	US\$	441.949,30	5.641,09	2.493.075.777	1.877.332.078
<b>TOTAL PASIVO CORRIENTE</b>		<b>1.719.101,34</b>		<b>9.697.605.378</b>	<b>16.261.315.275</b>


**ACTIVOS Y PASIVOS EN MONEDA EXTRANJERA EUROS**

DETALLE	MONEDA EXTRANJERA		CAMBIO VIGENTE	MONEDA LOCAL	
	CLASE	MONTO		MONTOS	
				2015	2014
<b>ACTIVOS</b>					
<b>ACTIVOS CORRIENTES</b>					
* Importaciones en curso	Euro	245.760,53	6.296,11	1.547.335.331	2.372.163.697
<b>TOTAL ACTIVOS</b>		<b>245.760,53</b>		<b>1.547.335.331</b>	<b>2.372.163.697</b>
<b>PASIVOS</b>					
<b>PASIVOS CORRIENTES</b>					
* Proveedores del exterior	Euro	115.063,99	6.307,87	725.808.691	610.211.801
<b>TOTAL PASIVO CORRIENTE</b>		<b>115.063,99</b>		<b>725.808.691</b>	<b>610.211.801</b>
<b>TOTAL ACTIVO MONEDA EXTRANJERA</b>				<b>61.553.304.830</b>	<b>44.115.362.256</b>
<b>TOTAL PASIVO MONEDA EXTRANJERA</b>				<b>10.423.414.069</b>	<b>16.871.527.078</b>
<b>DIFERENCIA</b>				<b>41.129.890.761</b>	<b>27.243.835.179</b>

Las notas y cuadros que se acompañan son parte integrante de los estados contables.

  
Arnold Klase  
Presidente

  
Lilia Blas Fernandez Vera  
Comisario  
RUC N° 833.675-1

  
Ronald Duerksen  
Sindico




**BALANCE GENERAL**  
AL 30 DE SETIEMBRE DEL 2015 Y 2014  
EXPRESADO EN GUARANIES

**INFORMACION REQUERIDA SOBRE COSTOS Y GASTOS**

RUBROS	GASTOS DE COMERCIALIZAC.	GASTOS DE ADMINISTRACION	GASTOS FINANCIEROS	GASTOS NO OPERATIVOS	TOTAL	
					2015	2014
Remuneraciones de administradores, directores, síndicos y consejo de vigilancia	0	755.330.849	0	0	755.330.849	1.082.572.279
Honorarios y remuneraciones por servicios.	292.406.092	1.253.637.341	0	0	1.546.043.433	1.818.430.025
Sueldos, jornales y Cargas Sociales	11.050.930.169	1.708.157.514	0	0	12.759.087.683	12.136.125.922
Gastos de publicidad y propaganda	1.796.497.110	0	0	0	1.796.497.110	1.782.297.368
Impuestos, tasas y contribuciones	160.817.024	211.329.670	0	0	372.146.694	395.749.597
Intereses pagados a bancos e instituciones financieras y gastos bancarios.	0	0	1.128.293.207	0	1.128.293.207	1.087.834.052
Diferencia de cambio	0	0	0	5.082.594.164	5.082.594.164	6.508.608.110
Depreciaciones bienes de uso	1.180.023.623	792.839.839	0	0	1.972.863.462	2.016.103.033
Previsiones para créditos	612.663.441	0	0	0	612.663.441	548.796.788
Otros gastos	4.915.506.844	5.088.711.750	0	0	10.004.218.594	8.242.439.610
<b>TOTALES AL 30.09.15</b>	<b>20.008.844.303</b>	<b>9.810.006.963</b>	<b>1.128.293.207</b>	<b>5.082.594.164</b>	<b>36.029.738.637</b>	
<b>TOTALES AL 30.09.14</b>	<b>19.077.611.471</b>	<b>8.944.903.151</b>	<b>1.087.834.052</b>	<b>6.508.608.110</b>		<b>35.618.956.784</b>

Las notas y cuadros que se acompañan son parte integrante de los estados contables.

  
Arnold Klassen  
Presidente

  
Lic. Blas Fernando Vera  
Contador  
RUC N° 332.675-1

  
Ronald Duerksen  
Síndico



**BALANCE GENERAL**  
AL 30 DE SETIEMBRE DEL 2015 Y 2014  
EXPRESADO EN GUARANIES

**DATOS ESTADISTICOS**

INDICADORES OPERATIVOS	ACUMULADO AL FIN DEL PERIODO	
	2015	2014
Volumen de ventas	125.221.659.317	124.512.996.656
Consumo de energia electrica	259.391.175	232.440.781
Cantidad de empleados y obreros	292	292
Sucursales operativas	16	19


Las notas y cuadros que se acompañan son parte integrante de los estados contables.



Arnold Klassen  
Presidente



Lic. Blas Fernandez Vera  
Contador  
RUC N° 333.675-1



Ronald Duerksen  
Sindico



**BALANCE GENERAL**  
AL 30 DE SETIEMBRE DEL 2015 Y 2014  
EXPRESADO EN GUARANIES

**INDICES ECONOMICO - FINANCIERO**

INDICE	ACUMULADO AL FIN DEL PERIODO	
	2015	2014
Liquidez (1)	3,38	2,85
Endeudamiento (2)	0,30	0,36
Rentabilidad (3)	0,22	0,20


1) Activo Corriente  
Pasivo Corriente

2) Total del Pasivo  
Patrimonio Neto

3) Ganancia del ejercicio  
Patrimonio Neto - Resultado

Las notas y cuadros que se acompañan son parte integrante de los estados contables.

  
Arnold Klassen  
Presidente

  
Lic. Blas Fernandez Vera  
Contador  
RUC N° 333.675-1

  
Ronald Duerksen  
Sindico



**DICTAMEN DEL SINDICO**

A LOS SEÑORES ACCIONISTAS  
DE RECORD ELECTRIC S.A.E.C.A.

HE EXAMINADO EL BALANCE GENERAL DE RECORD ELECTRIC S.A.E.C.A. AL 30 DE SETIEMBRE DE 2015, ASÍ COMO EL CORRESPONDIENTE ESTADO DE RESULTADOS POR EL EJERCICIO TERMINADO EN ESTA FECHA. EL EXAMEN FUE PRACTICADO DE ACUERDO CON LAS DISPOSICIONES LEGALES VIGENTES.

EN MI OPINIÓN, LOS ESTADOS CONTABLES QUE SE ACOMPAÑAN EXPRESAN RAZONABLEMENTE LA SITUACIÓN DE LA SOCIEDAD AL 30 DE SETIEMBRE DE 2015 Y LOS RESULTADOS DE SUS OPERACIONES POR EL EJERCICIO TERMINADO EN ESA FECHA, DE CONFORMIDAD CON LOS PRINCIPIOS CONTABLES GENERALMENTE ACEPTADOS.

ASÍ MISMO HE EXAMINADO EL ACTA DEL DIRECTORIO REFERENTES AL EJERCICIO TERMINADO Y HABIENDO OBTENIDO LAS INFORMACIONES Y EXPLICACIONES QUE HE CONSIDERADO NECESARIAS, NO TENGO OBSERVACIONES QUE FORMULAR.

ASUNCIÓN-PARAGUAY  
OCTUBRE DE 2015



LIC. RONALD DUERKSEN

SINDICO TITULAR





**ACTA N° 284 DEL DIRECTORIO DE RECORD ELECTRIC S.A.E.C.A.**

EN LA CIUDAD DE ASUNCIÓN, CAPITAL DE LA REPÚBLICA DEL PARAGUAY, A LOS 19 DIAS DEL MES DE OCTUBRE DE 2015, SIENDO LAS 15:00 HORAS, SE REÚNE EN EL LOCAL SOCIAL, SITO EN LA CALLE AVDA. BOGGIANI C/ MUSICOS DEL CHACO, EL DIRECTORIO DE LA SOCIEDAD RECORD ELECTRIC S.A.E.C.A.. CONCURREN EL PRESIDENTE ARNOLD KLASSEN, EL VICEPRESIDENTE HEINRICH FRIESEN Y EL DIRECTOR TITULAR RONALDO DIETZE. EL SR. KLASSEN DECLARA ABIERTA LA SESIÓN Y SEGUIDAMENTE PONE A CONSIDERACIÓN EL ÚNICO PUNTO DEL ORDEN DEL DÍA: CONSIDERACIÓN DE LA INFORMACIÓN TRIMESTRAL AL TERCER TRIMESTRE DEL AÑO 2015. ABIERTO EL ACTO, LUEGO DE COMPROBADA LA EXISTENCIA DEL QUORUM, SE PASA A TRATAR EL PUNTO DEL ORDEN DEL DIA. RESPECTO A ESTE PUNTO, HACE USO DE LA PALABRA EL SR. ARNOLD KLASSEN QUIEN DICE: HABIENDO CONCLUIDO LOS TRABAJOS ADMINISTRATIVOS Y DE CONTABILIDAD DE LA FIRMA CORRESPONDIENTES AL TERCER TRIMESTRE DEL AÑO 2015 Y ANTE LO DISPUESTO DE LAS NORMAS VIGENTES DEL MERCADO DE VALORES CORRESPONDE PONER A CONSIDERACIÓN DEL DIRECTORIO LA INFORMACIÓN TRIMESTRAL PARA SU APROBACIÓN. LUEGO DE HABER ANALIZADO DICHO INFORME SE RESUELVE POR UNANIMIDAD DE LOS PRESENTES LA APROBACION DEL MISMO CON LO QUE SE DIÓ POR TERMINADO EL ACTO, SIENDO LAS 16:00 HORAS, SUSCRIBIENDO LOS DIRECTORES PRESENTES.

