

Por el cuarto trimestre del ejercicio anual N° 38 iniciado el 1ro. de enero de 2015

Denominación: RECORD ELECTRIC S.A.E.C.A.

Domicilio legal: Av. Boggiani c/Músicos del Chaco

Actividad principal: Compra-Venta y fabricación de Materiales Eléctricos - Importaciones - Representaciones

Inscripción en el Registro Público de Comercio: Del estatuto social: bajo el N° 934 Página 45 vuelto y siguientes. Modificado el 17 de abril de 1998. Modificado el 13 de febrero de 2001. Modificado el 23 de abril de 2014.

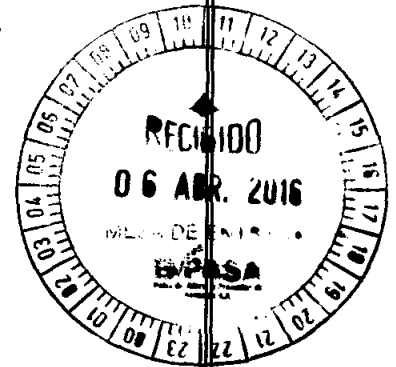
Inscripción en la Comisión Nacional de Valores: SECA 017

Fecha de vencimiento del estatuto o contrato social: Año 2076

Composición del capital emitido

Acciones

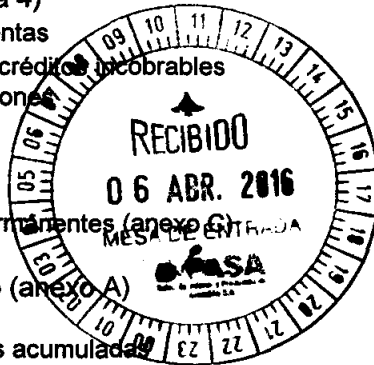
| Cantidad         | Tipo                        | N° de votos que otorga c/u | Emitido G             | Integrado G           |
|------------------|-----------------------------|----------------------------|-----------------------|-----------------------|
| 550.000          | Ordin. Fundador Nominativos | Cinco votos                | 5.500.000.000         | 5.500.000.000         |
| <u>450.000</u>   | Preferidas nominativas      | Un voto limitado           | <u>4.500.000.000</u>  | <u>4.500.000.000</u>  |
| <u>1.000.000</u> |                             |                            | <u>10.000.000.000</u> | <u>10.000.000.000</u> |



**BALANCE GENERAL**

AL 31 DE DICIEMBRE DEL 2015  
PRESENTADO EN FORMA COMPARATIVA CON EL EJERCICIO ECONÓMICO FINALIZADO  
EL 31 DE DICIEMBRE 2014  
(EXPRESADO EN GUARANIES)

| <b>ACTIVO</b>                        | <b>31/12/2015</b>             | <b>31/12/2014</b>             |
|--------------------------------------|-------------------------------|-------------------------------|
| <b>ACTIVO CORRIENTE</b>              |                               |                               |
| <b>Disponibilidades (nota 3)</b>     |                               |                               |
| Caja y bancos                        | 3.100.406.241                 | 2.210.966.553                 |
|                                      | <u>3.100.406.241</u>          | <u>2.210.966.553</u>          |
| <b>Créditos (nota 4)</b>             |                               |                               |
| Créditos por ventas                  | 54.249.609.317                | 47.498.554.273                |
| Previsión para créditos incobrables  | (2.429.193.047)               | (2.815.002.365)               |
| Neto de provisiones                  | 51.820.416.270                | 44.683.551.908                |
| Otros créditos                       | 2.763.816.120                 | 832.233.434                   |
|                                      | <u>54.584.232.390</u>         | <u>45.515.785.342</u>         |
| <b>Bienes de cambio (nota 5)</b>     |                               |                               |
| Mercaderías                          | 74.619.560.596                | 76.550.682.823                |
| Previsión para mercaderías obsoletas | (2.971.765.035)               | (3.038.692.828)               |
|                                      | <u>71.647.795.561</u>         | <u>73.511.989.995</u>         |
| <b>Total Activo Corriente</b>        | <b><u>129.332.434.192</u></b> | <b><u>121.238.741.890</u></b> |
| <b>ACTIVO NO CORRIENTE</b>           |                               |                               |
| <b>Créditos (nota 4)</b>             |                               |                               |
| Créditos por ventas                  | 10.914.434.107                | 4.669.400.028                 |
| Previsión para créditos incobrables  | (2.106.439.228)               | (826.683.005)                 |
| Neto de provisiones                  | 8.807.994.879                 | 3.842.717.023                 |
| Otros créditos                       | 279.833.363                   | 356.810.231                   |
|                                      | <u>9.087.828.242</u>          | <u>4.199.527.254</u>          |
| <b>Inversiones</b>                   |                               |                               |
| Inversiones permanentes (anexo G)    | 50.000.000                    | 0                             |
|                                      | <u>50.000.000</u>             | <u>0</u>                      |
| <b>Bienes de uso (anexo A)</b>       |                               |                               |
| Activo fijo                          | 51.566.027.579                | 48.403.822.498                |
| Depreciaciones acumuladas            | (16.514.598.747)              | (14.831.880.064)              |
| Obra en ejecución                    | 31.010.000                    | 105.972.727                   |
|                                      | <u>35.082.438.832</u>         | <u>33.677.915.161</u>         |
| <b>Bienes intangibles (anexo B)</b>  |                               |                               |
| Licencias y software computación     | 44.065.318                    | 118.551.982                   |
|                                      | <u>44.065.318</u>             | <u>118.551.982</u>            |
| <b>Total Activo no Corriente</b>     | <b><u>44.264.332.392</u></b>  | <b><u>37.995.994.397</u></b>  |
| <b>TOTAL ACTIVO</b>                  | <b><u>173.596.766.584</u></b> | <b><u>159.234.736.287</u></b> |



Las notas y anexos que se acompañan son parte integrante de los estados financieros.

Firmado al solo efecto de su identificación con nuestro informe del 18/03/2016  
Deloitte & Touche - Paraguay  
Registro CNV AE 021


*[Signature]*  
Arnold Klassen  
Presidente

*[Signature]*  
Lic. Blas Fernandez Vera  
Contador  
RUC N° 333.675-1

*[Signature]*  
Ronald Duerksen  
Sindico


**BALANCE GENERAL**  
AL 31 DE DICIEMBRE DEL 2015  
PRESENTADO EN FORMA COMPARATIVA CON EL EJERCICIO ECONÓMICO  
FINALIZADO EL 31 DE DICIEMBRE 2014  
(EXPRESADO EN GUARANIES)

| <u>PASIVO</u>                                 | <u>31/12/2015</u>      | <u>31/12/2014</u>      |
|---|------------------------|------------------------|
| <b>PASIVO CORRIENTE</b>                       |                        |                        |
| <b>Deudas</b>                                 |                        |                        |
| Deudas financieras (nota 6)                   | 18.416.680.545         | 20.151.809.977         |
| Deudas comerciales (nota 7)                   | 17.361.537.858         | 17.250.932.263         |
|   | <u>35.778.218.403</u>  | <u>37.402.742.240</u>  |
| <b>Otros Pasivos</b>                          |                        |                        |
| Cargas sociales a pagar                       | 313.116.480            | 333.055.322            |
| Cargas fiscales a pagar                       | 1.524.457.747          | 1.143.940.666          |
| Previsiones (anexo E)                         | 254.642.089            | 324.698.800            |
|   | <u>2.092.216.316</u>   | <u>1.801.694.788</u>   |
| <b>Total Pasivo Corriente</b>                 | <u>37.870.434.719</u>  | <u>39.204.437.028</u>  |
| <b>TOTAL PASIVO</b>                           | <u>37.870.434.719</u>  | <u>39.204.437.028</u>  |
| <b><u>PATRIMONIO NETO</u></b>                 |                        |                        |
| <b>Capital, reservas y resultados</b>         |                        |                        |
| Capital social                                | 10.000.000.000         | 10.000.000.000         |
| Prima de emisión                              | 230.855.000            | 230.855.000            |
| Reserva legal                                 | 2.000.000.000          | 2.000.000.000          |
| Reserva de revalúo Ley 125/91                 | 15.745.752.801         | 14.655.164.207         |
| Resultado acumulados de ejercicios anteriores | 78.144.280.052         | 67.244.928.655         |
| Resultado del ejercicio                       | 29.605.444.012         | 25.899.351.397         |
|   | <u>135.726.331.865</u> | <u>120.030.299.259</u> |
| <b>TOTAL PATRIMONIO NETO</b>                  | <u>135.726.331.865</u> | <u>120.030.299.259</u> |
| <b>TOTAL PASIVO Y PATRIMONIO NETO</b>         | <u>173.596.766.584</u> | <u>159.234.736.287</u> |



Las notas y anexos que se acompañan son parte integrante de los estados financieros.

  
Arnold Klassen  
Presidente


  
Lic. Blas Fernandez Vera  
Contador  
RUC N° 333.675-1

  
Ronald Duerksen  
Sindico

Firmado al solo efecto de su identificación  
con nuestro informe del 18/03/2016  
Deloitte & Touche - Paraguay  
Registro CNV AE 021

**ESTADO DE RESULTADOS**  
AL 31 DE DICIEMBRE DEL 2015  
PRESENTADO EN FORMA COMPARATIVA CON EL EJERCICIO ECONÓMICO  
FINALIZADO EL 31 DE DICIEMBRE 2014  
(EXPRESADO EN GUARANIES)

|  | <u>31/12/2015</u>            | <u>31/12/2014</u>            |
|--|------------------------------|------------------------------|
| <b><u>INGRESOS OPERATIVOS</u></b>                                    |                              |                              |
| Ventas netas (nota 8)  | 170.116.447.526              | 173.964.098.587              |
| Comisiones por operaciones comerciales (nota 8)                      | 1.575.275.767                | 1.900.783.961                |
| Menos: Costos de mercaderías y servicios vendidos (anexo F- nota 10) | <u>(103.704.128.700)</u>     | <u>(106.027.667.308)</u>     |
| <b>GANANCIA BRUTA</b>  | <b><u>67.987.594.593</u></b> | <b><u>69.837.216.240</u></b> |
| Menos: Gastos operativos   |                              |                              |
| De comercialización (anexo H)  | (27.254.398.471)             | (25.698.855.145)             |
| De administración (anexo H)  | (14.482.123.603)             | (13.541.266.160)             |
| Gastos financieros (anexo H)   | <u>(1.473.956.237)</u>       | <u>(1.405.405.560)</u>       |
|  | <u>(43.210.478.311)</u>      | <u>(40.645.526.865)</u>      |
| <b>RESULTADO POR OPERACIONES ORDINARIAS</b>                          | <b><u>24.777.116.282</u></b> | <b><u>29.191.688.375</u></b> |
| Mas : Ingresos no operativos (nota 9)                                | 1.627.408.870                | 1.539.937.140                |
|  | <u>1.627.408.870</u>         | <u>1.539.937.140</u>         |
| Diferencia de cambio   | 7.465.622.976                | (1.014.336.499)              |
|  | <u>7.465.622.976</u>         | <u>(1.014.336.499)</u>       |
| <b>GANANCIA DEL EJERCICIO ANTES DE IMPUESTO A LA RENTA</b>           | <b><u>33.870.148.128</u></b> | <b><u>29.717.289.016</u></b> |
| Impuesto a la renta  | <u>(4.264.704.116)</u>       | <u>(3.817.937.619)</u>       |
| <b>RESULTADO DEL EJERCICIO - GANANCIA</b>                            | <b><u>29.605.444.012</u></b> | <b><u>25.899.351.397</u></b> |



Las notas y anexos que se acompañan son parte integrante de los estados financieros.

*[Signature]*  
Arnold Klassen  
Presidente

*[Signature]*  
Lic. Blas Fernández Vera  
Contador  
RUC N° 333.675-1

*[Signature]*  
Ronald Duerksen  
Síndico

Firmado al solo efecto de su identificación  
con nuestro informe del... 18/03/2016...  
Deloitte & Touche - Paraguay  
Registro CNV AE 021

*[Signature]*

**ESTADO DE EVOLUCION DEL PATRIMONIO NETO  
AL 31 DE DICIEMBRE DEL 2015  
PRESENTADO EN FORMA COMPARATIVA CON EL EJERCICIO ECONOMICO  
FINALIZADO EL 31 DE DICIEMBRE 2014  
(EXPRESADO EN GUARANIES)**


| RUBROS                                | APORTES DE LOS SOCIOS |                    | REVALUOS DE ACTIVO    | RESERVA LEGAL        | RESULTADOS NO ASIGNADOS | TOTAL PATRIMONIO NETO  |
|---------------------------------------|-----------------------|--------------------|-----------------------|----------------------|-------------------------|------------------------|
|                                       | CAPITAL SOCIAL        | PRIMA DE EMISION   |                       |                      |                         |                        |
| Saldo al inicio del ejercicio         | 10.000.000.000        | 230.855.000        | 13.238.833.787        | 2.000.000.000        | 82.244.828.855          | 107.712.617.442        |
| Revalúo de bienes de uso              | 0                     | 0                  | 1.418.330.420         | 0                    | 0                       | 1.418.330.420          |
| Dividendos pagados en efectivo        | 0                     | 0                  | 0                     | 0                    | (15.000.000.000)        | (15.000.000.000)       |
| Resultado del ejercicio - ganancia    | 0                     | 0                  | 0                     | 0                    | 25.899.351.397          | 25.899.351.397         |
| <b>SALDOS AL 31 DE DICIEMBRE 2014</b> | <b>10.000.000.000</b> | <b>230.855.000</b> | <b>14.655.164.207</b> | <b>2.000.000.000</b> | <b>93.144.280.052</b>   | <b>120.030.299.269</b> |
| Revalúo de bienes de uso              | 0                     | 0                  | 1.090.588.594         | 0                    | 0                       | 1.090.588.594          |
| Dividendos pagados en efectivo        | 0                     | 0                  | 0                     | 0                    | (15.000.000.000)        | (15.000.000.000)       |
| Resultado del ejercicio - ganancia    | 0                     | 0                  | 0                     | 0                    | 29.605.444.012          | 29.605.444.012         |
| <b>SALDOS AL 31 DE DICIEMBRE 2015</b> | <b>10.000.000.000</b> | <b>230.855.000</b> | <b>15.745.752.801</b> | <b>2.000.000.000</b> | <b>107.749.724.064</b>  | <b>135.726.331.965</b> |

Las notas y anexos que se acompañan son parte integrante de los estados financieros.

*Amold Klason*  
Presidente

Lic. José Fernández Vera  
Confesor  
RUC.N. 333.675-1


*Rodrigo Dueñas*  
Síndico



Firmado al solo efecto de su identificación  
con nuestro Informe del 19.03.2016  
Deloitte & Touche - Paraguay  
Registro CHV AE 021

**ESTADO DE FLUJOS DE EFECTIVO**  
AL 31 DE DICIEMBRE DEL 2015  
PRESENTADO EN FORMA COMPARATIVA CON EL EJERCICIO ECONÓMICO  
FINALIZADO EL 31 DE DICIEMBRE 2014  
(EXPRESADO EN GUARANIES)

|  | <u>31/12/2015</u>       | <u>31/12/2014</u>       |
|--|-------------------------|-------------------------|
| <b>FLUJO DE EFECTIVO DE ACTIVIDADES OPERATIVAS</b>                                 |                         |                         |
| Utilidad del ejercicio   | 29.605.444.012          | 25.899.351.397          |
| <b>MAS (MENOS) CONCEPTOS QUE NO IMPLICAN APLICACIONES DE EFECTIVO</b>              |                         |                         |
| Depreciaciones de bienes de uso  | 2.591.667.519           | 2.654.471.091           |
| Valor residual de bienes de uso dados de baja                                      | 479.747.261             | 286.137.371             |
| Depreciación de bienes intangibles   | 184.386.419             | 204.592.959             |
| Constitución-desafectación de provisiones para créditos incobrables - neto         | 893.946.906             | (143.728.156)           |
| Constitución-desafectación de provisiones para obsolescencia de mercaderías - neto | (66.927.794)            | (114.881.863)           |
| Otras provisiones  | (70.056.711)            | (773.156.497)           |
|  | <u>4.012.763.600</u>    | <u>2.113.434.905</u>    |
| (Aumento) disminución de créditos  | (14.850.694.941)        | (12.780.847.915)        |
| Aumento de bienes de cambio  | 1.931.122.227           | (3.558.839.220)         |
| Aumento (disminución) de deudas comerciales  | 110.605.595             | 6.608.361.985           |
| Aumento (disminución) de otros pasivos   | 360.578.239             | 730.951.801             |
|  | <u>(12.448.388.880)</u> | <u>(9.000.373.350)</u>  |
| Flujo neto de efectivo generado por las actividades operativas                     | <u>21.169.818.732</u>   | <u>19.012.412.952</u>   |
| <b>FLUJO DE EFECTIVO DE ACTIVIDADES DE INVERSIÓN</b>                               |                         |                         |
| Inversiones en otras empresas  | (50.000.000)            | -                       |
| Adquisiciones de bienes de uso   | (3.385.349.857)         | (2.375.041.389)         |
| Adquisiciones de bienes intangibles  | (109.899.755)           | (93.024.900)            |
| Flujo neto de efectivo aplicado a las actividades de inversión                     | <u>(3.545.249.612)</u>  | <u>(2.468.066.289)</u>  |
| <b>FLUJO DE EFECTIVO DE ACTIVIDADES DE FINANCIACIÓN</b>                            |                         |                         |
| Disminución de deudas financieras  | (1.735.129.432)         | (4.208.694.351)         |
| Dividendos pagados   | (15.000.000.000)        | (15.000.000.000)        |
| Flujo neto de efectivo aplicado a las actividades de financiación                  | <u>(16.735.129.432)</u> | <u>(19.208.694.351)</u> |
| Aumento (disminución) neta de efectivo y sus equivalentes                          | 889.439.688             | (2.664.347.688)         |
| Efectivo y sus equivalentes al principio del ejercicio                             | 2.210.966.553           | 4.875.314.241           |
| Efectivo y sus equivalentes al final del ejercicio                                 | <u>3.100.406.241</u>    | <u>2.210.966.553</u>    |



Las notas y anexos que se acompañan son parte integrante de los estados financieros.

*Arnold Klassen*  
Arnold Klassen  
Presidente

*Lic. Blas Fernandez V.*  
Lic. Blas Fernandez V.  
Contador  
RUC Nº 333.675-1

*Ronald Duerksen*  
Ronald Duerksen  
Síndico

Firmado al solo efecto de su identificación  
con nuestro informe del 18/03/2016  
Deloitte & Touche - Paraguay  
Registro CNV AE 021

**NOTAS A LOS ESTADOS FINANCIEROS CORRESPONDIENTES AL  
EJERCICIO FINALIZADO EL 31 DE DICIEMBRE DEL 2015  
(Presentadas en forma comparativa con el ejercicio anterior)**

**NOTA 1 - EL ENTE**

**RECORD ELECTRIC S.A.E.C.A.** (en adelante, mencionado indistintamente como Record Electric S.A.E.C.A. o la Sociedad) fue constituida en fecha 18 de julio de 1977. Sus estatutos sociales fueron aprobados por Decreto del Poder Ejecutivo N° 34.425 del 14 de octubre de 1977 e inscriptos en el Registro Público de Comercio bajo el N° 934, en la página 45 vuelto y siguientes.

Por Escritura Pública N° 102 de fecha 17 de octubre de 1989; N° 72 de fecha 7 de junio de 1991; y N° 220 de fecha 15 de junio de 1995, fueron modificados los Estatutos Sociales por aumento del capital social. En fecha 30 de octubre de 1995, en Asamblea General Extraordinaria, según el Acta N° 22, se aprobó el acogimiento a la Ley N° 548/95 de "Retasación y regularización extraordinaria de bienes".

Posteriormente, el estatuto fue modificado en fecha 17 de diciembre de 1996 por Escritura Pública N° 173; por Escritura Pública N° 190 de fecha 29 de diciembre de 1997; por Escritura Pública N° 35 de fecha 27 de abril de 1998, modificados parcialmente, inscribiéndose en el Registro de Personas Jurídicas y Asociaciones, bajo el N° 104 y folio 1149, serie C, el 29 de mayo de 1998 y en el Registro Público de Comercio bajo el N° 579 serie C, folio N° 4571 y siguientes, sección Contratos el 3 de junio de 1998.

Por Escritura Pública N° 113 y N° 136 de fecha 6 de octubre de 2000 y el 6 de diciembre de 2000, se modificaron los Estatutos Sociales, inscribiéndose en el Registro de Personas Jurídicas y Asociaciones, bajo el N° 57 y N° 63 y folios 596 y 566 serie C, el 13 de febrero de 2001 y en el Registro Público de Comercio bajo el N° 170 y el N° 86 series B y C, folio N° 1251 y N° 955 y siguientes, sección Contratos el 13 de febrero de 2001.

Finalmente, por Escritura Pública N° 744, de fecha 23 de abril de 2014, se modificaron los Estatutos Sociales por el aumento del Capital Social a Gs. 50.000.000.000, inscribiéndose en el Registro Público de Comercio bajo el N° 204, folios 2032 y siguiente el 13 de mayo de 2014.

El objeto de la sociedad es realizar por cuenta propia, por cuenta de terceros, o asociados, actividades industriales, comerciales, servicios e inmobiliarias. La actividad principal es la compra-venta y fabricación de materiales eléctricos.

Firmado al solo efecto de su identificación  
con nuestro informe del 18/03/2016.....  
Deloitte & Touche - Paraguay  
Registro CNV AE 021


**NOTA 2 – RESUMEN DE LAS PRINCIPALES POLÍTICAS CONTABLES**

A continuación se resumen las políticas de contabilidad más significativas aplicadas por la Sociedad:

**a. Bases de contabilización**

Los estados financieros expresados en Guaraníes se han preparado de acuerdo a las normas de información financiera vigentes en la República del Paraguay, y a los criterios contables emitidos por la Comisión Nacional de Valores sobre la base de costos históricos, excepto para el caso de los activos y pasivos monetarios en moneda extranjera y bienes de uso según se explica en los punto b. y d. de la presente nota, y no reconocen en forma integral los efectos de la inflación en la situación patrimonial y financiera de la Sociedad, en los resultados de sus operaciones y en los cambios en su situación financiera.

Según el índice general de precios al consumidor publicado por el Banco Central del Paraguay, la inflación del año 2015 fue de 3,10% y la del año 2014 fue de 4,21%.



**b. Base de valuación de moneda extranjera**

Los activos y pasivos en moneda extranjera se encuentran valuados a los tipos de cambio vigentes al 31 de Diciembre de 2015 y 2014 respectivamente según el siguiente detalle:

| 31-12-2015 | COMPRADOR | VENDEDOR |
|------------|-----------|----------|
| Dólares    | 5.799,89  | 5.813,94 |
| Euros      | 6.329,42  | 6.345,33 |

| 31-12-2014 | COMPRADOR | VENDEDOR |
|------------|-----------|----------|
| Dólares    | 4.629,30  | 4.642,16 |
| Euros      | 5.634,78  | 5.650,90 |

Las diferencias de cambio originadas por fluctuaciones en los tipos de cambio producidas entre las fechas de concertación de las operaciones y su liquidación o valuación al cierre de cada ejercicio, son reconocidas en resultados.

Firmado al solo efecto de su identificación con nuestro informe del 18/03/2016...  
Deloitte & Touche - Paraguay  
Registro CNV AE 021



**c. Bienes de cambio y obsolescencia**

Los bienes de cambio se valúan a su costo de adquisición más los gastos de despacho, las órdenes de trabajos en proceso están valuados al costo de producción. El criterio de valuación de las salidas es el "precio promedio ponderado". El valor asignado a los bienes de cambio no supera su valor probable de realización.


Los bienes de cambio son evaluados periódicamente para determinar si los niveles en existencia son adecuados o están en exceso y deben reducirse debido a que están obsoletos, deteriorados, desmejorados en su calidad o tienen lento movimiento. Si alguna de las mercaderías cumple con las características mencionadas con anterioridad, se procede a establecer una provisión para ajustar el valor razonable del mismo, reconociendo de esta manera la posible pérdida.

**d. Bienes de uso**

Los bienes de uso están valuados a su costo de adquisición más todos los gastos necesarios para su puesta en funcionamiento, ajustado por el Índice de Precios al Consumidor emitido por el Banco Central del Paraguay menos la correspondiente depreciación acumulada. El incremento neto por la revaluación se acredita a la cuenta del patrimonio neto denominada reserva de revalúo. La metodología del revalúo aplicada está conforme a las normativas tributarias vigentes.

La depreciación es calculada por el método de línea recta, a partir del mes siguiente al de la incorporación del bien al activo fijo, aplicando tasas anuales suficientes para extinguir los valores de los mismos al final de su vida útil estimada, de acuerdo con el siguiente detalle:

| <u>Tipo de bienes</u>               | <u>Años de vida útil</u> |
|-------------------------------------|--------------------------|
| Edificios                           | 40                       |
| Instalaciones                       | 10                       |
| Maquinarias y herramienta de taller | 10                       |
| Herramientas y enseres              | 10                       |
| Muebles y equipos                   | 10                       |
| Equipos de informática              | 4                        |
| Rodados                             | 5                        |
| Mejoras en propiedad de terceros    | 5                        |



*[Handwritten signatures]*

Firmado al solo efecto de su identificación con nuestro informe del... 18/03/2016...  
Deloitte & Touche - Paraguay  
Registro CNV AE 021

El valor neto de los bienes revaluados considerado en su conjunto no supera su valor recuperable.

**e. Provisiones para créditos de dudoso cobro**

Las provisiones para créditos de dudoso cobro son estimadas y constituidas en base al análisis realizado por la Dirección y la Gerencia de la Sociedad.

**f. Reconocimiento de ingresos y egresos**

Los ingresos provenientes de la venta de bienes de cambio se miden al valor de venta del bien, neto de cualquier descuento o rebaja comercial. El ingreso es reconocido cuando los principales riesgos y beneficios que se derivan de la propiedad se han traspasado al adquirente, su recuperación es probable y los costos incurridos y el monto del ingreso pueden ser medidos con fiabilidad.

El costo de ventas es reconocido en el mismo período en que se registran las ventas respectivas. El registro de los egresos se realiza aplicando el criterio de lo devengado.



**g. Uso de estimaciones**

La preparación de los presentes estados financieros requiere que la Gerencia y el Directorio de la Sociedad realicen estimaciones y evaluaciones que afectan el monto de los activos y pasivos registrados y contingentes a la fecha de cierre, como así también los ingresos y egresos registrados en el ejercicio. Los resultados reales futuros pueden diferir de las estimaciones y evaluaciones realizadas a la fecha de preparación de los presentes estados financieros.

**h. Impuesto a la renta**

El Impuesto a la renta es calculado en base al resultado contable, ajustado por las partidas que la ley tributaria incluye o excluye para la determinación de la utilidad gravable, a la que se aplica la tasa vigente del 10% en concepto de Impuesto a la Renta conforme a la Ley 125/91 modificada por la Ley 2421/04 de Reordenamiento Administrativo y Adecuación Fiscal.

La Administración estima que el impuesto diferido no resulta material para los estados financieros en su conjunto, por lo cual no ha sido contabilizado.

De acuerdo con las disposiciones de la Ley 125/91, modificada por la Ley 2421/04, la distribución de utilidades en efectivo está gravada a la tasa del

Firmado al solo efecto de su identificación con nuestro informe del 18/03/2016...  
Deloitte & Touche - Paraguay  
Registro CNV AE 021

5%. La Sociedad registra el cargo adicional de impuesto a la renta en el ejercicio en el cual la Asamblea de Accionistas decide la distribución.

**i. Efectivo y sus equivalentes**

Las partidas de efectivo y equivalentes al efectivo se componen de las cuentas de Fondo Fijo, Bancos y Recaudaciones a Depositar.

**j. Información comparativa**

Los estados financieros al 31 de diciembre de 2015 y la información complementaria relacionada con ellos, se presentan en forma comparativa con los respectivos estados e información complementaria correspondiente al ejercicio terminado el 31 de diciembre de 2014.



**NOTA 3 – DISPONIBILIDADES**

Los saldos de caja y bancos se componen como sigue:

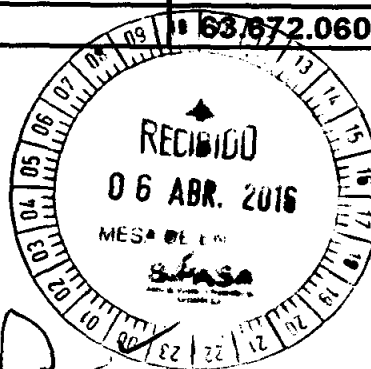
| CONCEPTOS                           | 31/12/2015           | 31/12/2014           |
|-------------------------------------|----------------------|----------------------|
| <b>Caja</b>                         |                      |                      |
| Fondo fijo                          | 109.500.000          | 116.500.000          |
| <b>Sub total</b>                    | <b>109.500.000</b>   | <b>116.500.000</b>   |
| <b>Bancos</b>                       |                      |                      |
| Banco Familiar S.A.E.C.A. - Gs.     | 209.204.102          | 170.341.144          |
| Banco Familiar S.A.E.C.A. - US\$    | 300.045.825          | 382.453.508          |
| Banco Regional S.A.E.C.A. - Gs.     | 60.586.394           | 82.174.335           |
| Banco Regional S.A.E.C.A. - US\$    | 119.632.069          | 314.292.214          |
| Sudameris Bank S.A.E.C.A. - Gs.     | -                    | 28.768.942           |
| Sudameris Bank S.A.E.C.A. - US\$    | -                    | 19.825.440           |
| BBVA Paraguay S.A. - Gs.            | 27.938.449           | 16.770.691           |
| BBVA Paraguay S.A. - US\$           | 58.189.948           | 46.869.811           |
| Banco Itaú S.A. - Gs.               | 1.019.015.673        | -                    |
| Banco Itaú S.A. - US\$              | 877.159.530          | 908.541.233          |
| Citibank N.A. Paraguay - Gs.        | -                    | -                    |
| Banco GNB Paraguay S.A. - Gs.       | 31.381.119           | 12.621.889           |
| Banco GNB Paraguay S.A. - US\$      | 119.576.274          | 36.467.126           |
| Cooperativa Fernheim Ltda. - Gs.    | 43.733.855           | 34.302.787           |
| Banco Continental S.A.E.C.A. - Gs.  | 46.634.173           | 41.037.433           |
| Banco Continental S.A.E.C.A. - US\$ | 77.808.830           | -                    |
| <b>Sub total</b>                    | <b>2.990.906.241</b> | <b>2.094.466.553</b> |
| <b>TOTAL</b>                        | <b>3.100.406.241</b> | <b>2.210.966.553</b> |

Firmado al solo efecto de su identificación con nuestro informe del... 18/03/2016...  
Deloitte & Touche - Paraguay  
Registro CNV AE 021

**NOTA 4 - CRÉDITOS POR VENTAS, OTROS CRÉDITOS Y PREVISIONES**

Representan el total de las cuentas a cobrar por ventas de mercaderías y servicios, y otros créditos, con sus respectivas provisiones, cuyos saldos se componen como sigue:

| CONCEPTOS                                 | 31/12/2015            | 31/12/2014            |
|---|-----------------------|-----------------------|
| <b>Créditos por ventas – corriente</b>    |                       |                       |
| Deudores por ventas Gs. y US\$            | 49.291.854.378        | 40.279.582.317        |
| Cheques adelantados Gs. y US\$            | 4.957.754.939         | 7.218.971.956         |
| Previsión para créditos incobrables       | (2.429.193.047)       | (2.815.002.365)       |
| <b>Sub total</b>                          | <b>51.820.416.270</b> | <b>44.683.551.908</b> |
| <b>Otros créditos – corriente</b>         |                       |                       |
| Redondeo de sueldos                       | 151.552               | 94.854                |
| Préstamos al personal                     | 292.105.196           | 429.799.457           |
| Vales, adelantos, viáticos                | 81.736.876            | 29.458.855            |
| Garantía alquiler                         | 31.254.000            | 27.754.000            |
| Gastos pagados por adelantado             | 2.358.568.496         | 345.126.268           |
| <b>Sub total</b>                          | <b>2.763.816.120</b>  | <b>832.233.434</b>    |
| <b>Créditos por ventas – no corriente</b> |                       |                       |
| Deudores por ventas Gs. y US\$            | 9.264.514.647         | 4.131.355.635         |
| Cheques en gestión de cobro               | 773.605.455           | 261.468.619           |
| Cheques judiciales gestión cobro          | 876.314.005           | 276.575.774           |
| Previsión para créditos incobrables       | (2.106.439.228)       | (826.683.005)         |
| <b>Sub total</b>                          | <b>8.807.994.879</b>  | <b>3.842.717.023</b>  |
| <b>Otros créditos – no corriente</b>      |                       |                       |
| Cesión terreno Loma Plata                 | 279.833.363           | 292.000.031           |
| Anticipos proveedores                     | -                     | 64.810.200            |
| Otros deudores gestión cobro              | 248.351.063           | 249.281.066           |
| Previsión para créditos incobrables       | (248.351.063)         | (249.281.066)         |
| <b>Sub total</b>                          | <b>279.833.363</b>    | <b>356.810.231</b>    |
| <b>Total general</b>                      | <b>63.672.060.632</b> | <b>49.715.312.596</b> |




Firmado al solo efecto de su identificación con nuestro informe del 18/03/2016  
Deloitte & Touche - Paraguay  
Registro CNV AE 021

*[Handwritten signatures]*

*[Handwritten signature]*

*[Handwritten signature]*



**NOTA 5 - BIENES DE CAMBIO**

El saldo al cierre del ejercicio está compuesto como sigue:

| CONCEPTOS                            | 31/12/2015            | 31/12/2014            |
|--------------------------------------|-----------------------|-----------------------|
| Mercaderías                          | 59.435.300.692        | 60.773.856.562        |
| Previsión para mercaderías obsoletas | (2.971.765.035)       | (3.038.692.828)       |
| Ordenes de trabajos en proceso       | 3.790.723.510         | 2.266.980.628         |
| Importaciones en curso               | 11.393.536.394        | 13.509.845.633        |
| <b>Total</b>                         | <b>71.647.795.561</b> | <b>73.511.989.995</b> |

**NOTA 6 - DEUDAS FINANCIERAS**

Comprende los siguientes préstamos bancarios:

| CONCEPTOS                        | 31/12/2015            | 31/12/2014            |
|----------------------------------|-----------------------|-----------------------|
| <b>Préstamos</b>                 |                       |                       |
| Banco Itaú S.A. - US\$           | 2.325.576.000         | 3.017.404.000         |
| Banco Itaú S.A. - Gs.            | 4.000.000.000         | 6.000.000.000         |
| Banco GNB Paraguay S.A. - Gs.    | -                     | 3.000.000.000         |
| Banco Familiar S.A.E.C.A. - Gs.  | 10.483.513.891        | 5.025.109.091         |
| Banco Familiar S.A.E.C.A. - US\$ | -                     | 2.090.764.431         |
| BBVA Paraguay S.A. - Gs.         | 1.000.000.000         | -                     |
| Sobregiros en bancos             | -                     | 558.157.225           |
| Intereses a pagar                | 1.083.980.541         | 697.603.224           |
| Intereses no devengados          | (476.389.887)         | (237.227.994)         |
| <b>TOTAL</b>                     | <b>18.416.680.545</b> | <b>20.151.809.977</b> |

**NOTA 7 - DEUDAS COMERCIALES**

Este rubro se halla compuesto por las siguientes cuentas:


| CONCEPTOS                      | 31/12/2015            | 31/12/2014            |
|--------------------------------|-----------------------|-----------------------|
| Proveedores bienes y servicios | 1.278.658.052         | 1.550.725.736         |
| Proveedores del exterior       | 11.202.586.848        | 12.282.071.715        |
| Adelantos de clientes          | 4.880.292.958         | 3.418.134.812         |
| <b>TOTAL</b>                   | <b>17.361.537.858</b> | <b>17.250.932.263</b> |

Firmado al solo efecto de su identificación  
con nuestro informe del 18/03/2016  
Deloitte & Touche - Paraguay  
Registro CNV AE 021


**NOTA 8 - INGRESOS OPERATIVOS**

Comprende las ventas realizadas de acuerdo a la siguiente información:

| Ventas netas por sucursales            | 31/12/2015             | %             | 31/12/2014             | %             |
|--|------------------------|---------------|------------------------|---------------|
| Casa central                           | 69.171.765.122         | 40,29%        | 48.721.359.888         | 27,70%        |
| Encarnación                            | 17.888.844.046         | 10,42%        | 22.084.085.406         | 12,56%        |
| Record Service                         | 15.785.994.416         | 9,19%         | 16.123.433.798         | 9,17%         |
| Mariano Roque Alonso                   | 11.660.166.183         | 6,79%         | 13.431.578.348         | 7,64%         |
| Ciudad del Este                        | 7.661.386.431          | 4,46%         | 11.490.310.614         | 6,53%         |
| Filadelfia                             | 5.055.287.822          | 2,94%         | 1.946.654.723          | 1,11%         |
| Santa Rita                             | 4.820.548.672          | 2,81%         | 8.285.873.327          | 4,71%         |
| Campo 9                                | 4.691.239.491          | 2,73%         | 5.799.663.875          | 3,30%         |
| Katueté                                | 4.686.432.922          | 2,73%         | 4.628.434.502          | 2,63%         |
| Coronel Oviedo                         | 4.081.647.971          | 2,38%         | 3.821.189.271          | 2,17%         |
| Curuguaty                              | 3.743.140.476          | 2,18%         | 3.309.987.916          | 1,88%         |
| Santa Rosa Aguaray                     | 3.550.995.395          | 2,07%         | 4.365.967.762          | 2,48%         |
| Concepción                             | 3.269.948.135          | 1,90%         | 3.796.678.357          | 2,16%         |
| Pedro Juan Caballero                   | 3.102.332.743          | 1,81%         | 2.878.601.885          | 1,64%         |
| Recordlux                              | 2.564.781.885          | 1,49%         | 2.291.857.046          | 1,30%         |
| San Estanislao                         | 2.486.680.525          | 1,45%         | 2.401.833.450          | 1,37%         |
| María Auxiliadora                      | 1.874.634.190          | 1,09%         | 2.194.793.243          | 1,25%         |
| San Lorenzo                            | 2.427.372.606          | 1,41%         | 6.070.355.752          | 3,45%         |
| San Ignacio                            | 829.913.557            | 0,48%         | 2.601.582.765          | 1,48%         |
| Caaguazú                               | 763.334.938            | 0,44%         | 879.534.692            | 0,50%         |
| Acceso Sur                             | -                      | 0,00%         | 6.626.393.099          | 3,77%         |
| San Juan Nepomuceno                    | -                      | 0,00%         | 213.928.868            | 0,12%         |
| <b>Sub total ventas</b>                | <b>170.116.447.526</b> | <b>99,08%</b> | <b>173.964.098.587</b> | <b>98,92%</b> |
| Comisiones por operaciones comerciales | 1.575.275.767          | 0,92%         | 1.900.783.961          | 1,08%         |
| <b>TOTAL</b>                           | <b>171.691.723.293</b> | <b>100%</b>   | <b>175.864.882.548</b> | <b>100%</b>   |



Firmado al solo efecto de su identificación con nuestro informe del... 18/03/2016...  
Deloitte & Touche - Paraguay  
Registro CNV AE 021



**NOTA 9 – INGRESOS NO OPERATIVOS**

Los ingresos no operativos se componen como sigue:

| CONCEPTOS                            | 31/12/2015           | 31/12/2014           |
|--------------------------------------|----------------------|----------------------|
| Recargos de ordenes de Trabajo       | 445.700.868          | 596.244.055          |
| Intereses cobrados                   | 719.204.790          | 575.631.711          |
| Ingresos varios                      | 189.738.196          | 196.525.310          |
| Utilidad en venta bienes uso         | 271.783.544          | 170.510.313          |
| Intereses ganados en caja de ahorros | 981.472              | 1.025.751            |
| <b>TOTAL</b>                         | <b>1.627.408.870</b> | <b>1.539.937.140</b> |

**NOTA 10 – COSTO DE VENTAS**

Comprende los costos realizados de acuerdo a la siguiente información:

| Costo de ventas por sucursales | 31/12/2015             | %           | 31/12/2014             | %           |
|--------------------------------|------------------------|-------------|------------------------|-------------|
| Casa central                   | 43.622.985.072         | 42,06%      | 31.187.233.071         | 29,41%      |
| Record Service                 | 10.890.440.579         | 10,50%      | 11.035.767.336         | 10,41%      |
| Encarnación                    | 10.318.657.781         | 9,95%       | 12.834.038.725         | 12,10%      |
| Mariano Roque Alonso           | 6.584.490.613          | 6,35%       | 7.562.557.566          | 7,13%       |
| Ciudad del Este                | 4.326.156.277          | 4,17%       | 6.842.344.439          | 6,45%       |
| Filadelfia                     | 3.018.598.469          | 2,91%       | 1123735285             | 1,06%       |
| Katueté                        | 2.887.604.164          | 2,78%       | 2.946.524.067          | 2,78%       |
| Santa Rita                     | 2.852.575.211          | 2,75%       | 4.836.992.354          | 4,56%       |
| Campo 9                        | 2.774.910.047          | 2,68%       | 3.529.345.073          | 3,33%       |
| Coronel Oviedo                 | 2.241.071.707          | 2,16%       | 2.215.679.971          | 2,09%       |
| Curuguaty                      | 2.134.192.567          | 2,06%       | 1.866.510.375          | 1,76%       |
| Santa Rosa Aguaray             | 1.960.997.203          | 1,89%       | 2.447.307.938          | 2,31%       |
| Concepción                     | 1.868.969.539          | 1,80%       | 2.156.249.818          | 2,03%       |
| Recordlux                      | 1.711.465.213          | 1,65%       | 1.483.071.674          | 1,40%       |
| Pedro Juan Caballero           | 1.685.282.069          | 1,63%       | 1.586.000.332          | 1,50%       |
| San Estanislao                 | 1.438.541.748          | 1,39%       | 1.398.303.792          | 1,32%       |
| San Lorenzo                    | 1.423.567.881          | 1,37%       | 3.559.804.923          | 3,36%       |
| María Auxiliadora              | 1.059.011.540          | 1,02%       | 1.250.438.529          | 1,18%       |
| San Ignacio                    | 485.112.851            | 0,47%       | 1.570.936.719          | 1,48%       |
| Caaguazú                       | 419.498.169            | 0,40%       | 501491451              | 0,47%       |
| Acceso Sur                     | -                      | 0,00%       | 3.980.988.795          | 3,75%       |
| San Juan Nepomuceno            | -                      | 0,00%       | 112.345.075            | 0,11%       |
| <b>TOTAL</b>                   | <b>103.704.128.700</b> | <b>100%</b> | <b>106.027.667.308</b> | <b>100%</b> |

Firmado al solo efecto de su identificación con nuestro informe del... 13/03/2016...  
Deloitte & Touche - Paraguay  
Registro CNV AE 021

**NOTA 11 – CONTINGENCIAS**

Al 31 de diciembre de 2015 no existen situaciones contingentes, ni reclamos en la generación de obligaciones para la Sociedad adicionales a las que se presentan en estos estados financieros.


**NOTA 12 – HECHOS POSTERIORES**

Entre la fecha de cierre del ejercicio y la fecha de emisión de estos estados financieros, no han ocurrido hechos significativos de carácter financiero o de otra índole que afecten la situación patrimonial o los resultados de la Sociedad al 31 de diciembre de 2015.


  
Arnold Klassen  
Presidente

  
Lic. Blas Fernández Vera  
Contador - Ruc 333.675-1

  
Ronald Duerksen  
Síndico



Firmado al solo efecto de su identificación  
con nuestro informe del... 18/03/2016...  
Deloitte & Touche - Paraguay  
Registro CNV AE 021







**ESTADOS FINANCIEROS**  
**AL 31 DE DICIEMBRE DEL 2015**  
**PRESENTADO EN FORMA COMPARATIVA CON EL EJERCICIO ECONOMICO**  
**FINALIZADO EL 31 DE DICIEMBRE 2014**  
**(EXPRESADO EN GUARANIES)**

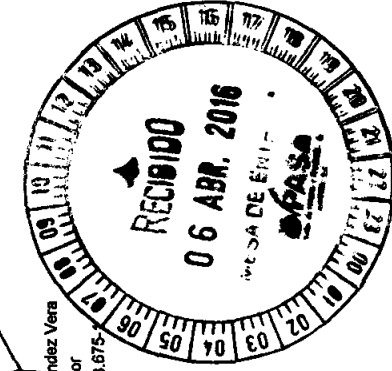
**BIENES DE USO**

| Cuentas                           | VALORES DE ORIGEN REVALUADOS |                      |                      |                      | DEPRECIACIONES ACUMULADAS |                         |                      |                    | NETO RESULTANTE       |                         |
|-----------------------------------|------------------------------|----------------------|----------------------|----------------------|---------------------------|-------------------------|----------------------|--------------------|-----------------------|-------------------------|
|                                   | AL INICIO EJERCICIO          | ALTAS                | BAJAS                | REVALUO              | AL CIERRE DEL EJERCICIO   | AL INICIO DEL EJERCICIO | ALTAS                | BAJAS              |                       | AL CIERRE DEL EJERCICIO |
| Bienes sujetos a depreciación     |                              |                      |                      |                      |                           |                         |                      |                    |                       |                         |
| Edificios                         | 14.154.704.591               | 96.197.614           | 0                    | 342.796.431          | 14.593.698.636            | 3.118.787.552           | 392.911.964          | 0                  | 3.511.699.516         | 11.081.989.120          |
| Instalaciones                     | 1.986.640.222                | 182.935.791          | 0                    | 30.783.154           | 2.200.359.167             | 1.081.106.900           | 203.646.783          | 0                  | 1.284.753.693         | 915.605.484             |
| Máquinas y herramientas de taller | 2.214.511.148                | 340.780.590          | 0                    | 50.298.957           | 2.505.590.695             | 810.981.452             | 205.102.485          | 0                  | 1.016.083.937         | 1.589.506.748           |
| Herramientas y enseres            | 492.970.835                  | 81.501.440           | 0                    | 5.347.380            | 579.819.655               | 350.587.401             | 60.955.781           | 0                  | 411.543.182           | 168.276.473             |
| Muebles y equipos                 | 2.997.535.314                | 616.443.435          | 0                    | 53.362.925           | 3.667.341.674             | 1.655.086.397           | 293.248.147          | 0                  | 1.948.332.544         | 1.719.009.130           |
| Equipos de informática            | 2.385.458.632                | 110.455.199          | 4.069.994            | 12.606.424           | 2.484.450.261             | 2.005.491.900           | 177.463.876          | 1.771.843          | 2.181.183.933         | 303.266.328             |
| Rodados                           | 7.768.347.962                | 1.646.523.274        | 1.193.380.150        | 89.205.269           | 6.310.696.375             | 5.594.040.313           | 1.066.119.354        | 921.107.018        | 5.739.052.649         | 2.571.643.726           |
| Mejoras en predio ajeno           | 795.505.057                  | 180.299.273          | 0                    | 21.715.444           | 997.519.774               | 215.798.148             | 192.221.129          | 0                  | 408.019.278           | 589.500.496             |
| Obras en ejecución                | 105.972.727                  | 130.213.251          | 205.175.978          | -                    | 31.010.000                | -                       | -                    | -                  | -                     | 31.010.000              |
| <b>Total</b>                      | <b>32.881.646.508</b>        | <b>3.385.349.857</b> | <b>1.402.628.122</b> | <b>606.115.984</b>   | <b>35.470.486.227</b>     | <b>14.831.880.064</b>   | <b>2.591.667.519</b> | <b>922.878.861</b> | <b>16.500.668.722</b> | <b>18.969.817.505</b>   |
| Bienes no sujetos a depreciación  |                              |                      |                      |                      |                           |                         |                      |                    |                       |                         |
| Ferrosos                          | 15.628.148.717               | 0                    | 0                    | 484.472.610          | 16.112.621.327            | 0                       | 0                    | 0                  | 0                     | 16.112.621.327          |
| <b>Total</b>                      | <b>15.628.148.717</b>        | <b>0</b>             | <b>0</b>             | <b>484.472.610</b>   | <b>16.112.621.327</b>     | <b>0</b>                | <b>0</b>             | <b>0</b>           | <b>0</b>              | <b>16.112.621.327</b>   |
| <b>TOTAL AL 31.12.15</b>          | <b>48.509.795.225</b>        | <b>3.385.349.857</b> | <b>1.402.628.122</b> | <b>1.090.588.594</b> | <b>51.583.107.554</b>     | <b>14.831.880.064</b>   | <b>2.591.667.519</b> | <b>922.878.861</b> | <b>16.500.668.722</b> | <b>35.082.438.832</b>   |
| <b>TOTAL AL 31.12.14</b>          | <b>45.711.837.959</b>        | <b>2.375.041.389</b> | <b>995.414.543</b>   | <b>1.418.330.420</b> | <b>48.509.795.225</b>     | <b>12.886.686.145</b>   | <b>2.554.471.091</b> | <b>709.277.172</b> | <b>14.831.880.064</b> | <b>33.677.915.161</b>   |

*Arnold Klassen*  
 Presidente

*Ronald Duerksen*  
 Sindico

*Lic. Blas Fernandez Vera*  
 Contador  
 RUC N° 333.675



Firmado al sola efecto de su identificación  
 con nuestro informe del 18.03.2016  
 Deloitte & Touche - Paraguay  
 Registro CNV AE 021



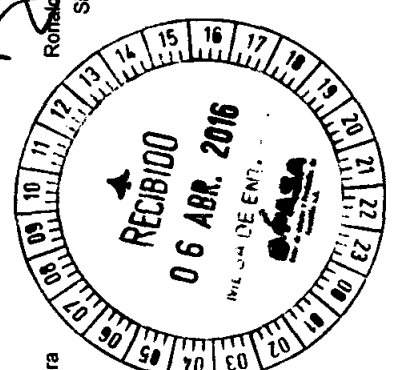
**ESTADOS FINANCIEROS**  
 AL 31 DE DICIEMBRE DEL 2015  
 PRESENTADO EN FORMA COMPARATIVA CON EL EJERCICIO ECONÓMICO  
 FINALIZADO EL 31 DE DICIEMBRE 2014  
 (EXPRESADO EN GUARANÍES)

**BIENES INTANGIBLES**

| CUENTAS                        | VALORES DE ORIGEN       |                    |             |                        | AMORTIZACIONES                     |                    |          |                                    | NETO RESULTANTE    |
|--------------------------------|-------------------------|--------------------|-------------|------------------------|------------------------------------|--------------------|----------|------------------------------------|--------------------|
|                                | AL INICIO DEL EJERCICIO | AUMENTO            | DISMINUCION | ALCIERRE DEL EJERCICIO | ACUMULADAS AL INICIO DEL EJERCICIO | DEL EJERCICIO      | BAJAS    | ACUMULADAS AL CIERRE DEL EJERCICIO |                    |
| Licencias y software computac. | 594.198.705             | 109.899.755        | 0           | 704.098.460            | 475.646.723                        | 184.386.419        | 0        | 660.033.142                        | 44.065.318         |
| <b>TOTALES AL 31.12.15</b>     | <b>594.198.705</b>      | <b>109.899.755</b> | <b>0</b>    | <b>704.098.460</b>     | <b>271.053.764</b>                 | <b>184.386.419</b> | <b>0</b> | <b>660.033.142</b>                 | <b>44.065.318</b>  |
| <b>TOTALES AL 31.12.14</b>     | <b>501.173.805</b>      | <b>93.024.900</b>  | <b>0</b>    | <b>594.198.705</b>     | <b>271.053.764</b>                 | <b>204.592.959</b> | <b>0</b> | <b>475.646.723</b>                 | <b>118.551.982</b> |

*[Signature]*  
 Arnold Nassen  
 Presidente

*[Signature]*  
 Lic. Pías Fernández Vera  
 Comptador  
 RUC N° 333.675-1



*[Signature]*  
 Rafael Duerksen  
 Sindico

Firmado al solo efecto de su identificación con nuestro Informe del 18/03/2016  
 Deloitte & Touche - Paraguay  
 Registro CNV AE 021

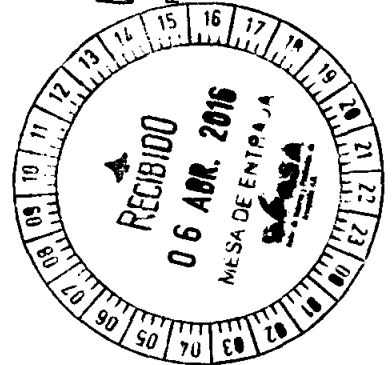


**ESTADOS FINANCIEROS**  
 AL 31 DE DICIEMBRE DEL 2015  
 PRESENTADO EN FORMA COMPARATIVA CON EL EJERCICIO ECONOMICO  
 FINALIZADO EL 31 DE DICIEMBRE 2014  
 (EXPRESADO EN GUARANIES)

**INVERSIONES, ACCIONES, DEBENTURES Y OTROS TITULOS EMITIDOS EN SERIE  
 PARTICIPACION EN OTRAS SOCIEDADES**

| DENOMINACION Y CARACTERISTICA DE LOS VALORES EMISOR | CLASE | VALOR NOMINAL UNITARIO | CANTIDAD | VALOR NOMINAL TOTAL | VALOR PATRIMONIAL TOTAL | VALOR DE LIBROS | VALOR DE COTIZACION | % DE PARTICIPACION | INFORMACION SOBRE EL EMISOR |                    |                                |                 |
|---|-------|------------------------|----------|---------------------|-------------------------|-----------------|---------------------|--------------------|-----------------------------|--------------------|--------------------------------|-----------------|
|   |       |                        |          |                     |                         |                 |                     |                    | ACTIVIDAD PRINCIPAL         | CAPITAL Y RESERVAS | SEGUN ULTIMO BALANCE RESULTADO | PATRIMONIO NETO |
| <b>N O A P L I C A B L E</b>                        |       |                        |          |                     |                         |                 |                     |                    |                             |                    |                                |                 |
| Inversiones temporarias                             |       |                        |          |                     |                         |                 |                     |                    |                             |                    |                                |                 |
| TOTALES AL 31.12.15                                 |       |                        |          |                     |                         |                 |                     |                    |                             |                    |                                |                 |
| TOTALES AL 31.12.14                                 |       |                        |          |                     |                         |                 |                     |                    |                             |                    |                                |                 |
| Inversiones permanentes                             |       |                        |          |                     |                         |                 |                     |                    |                             |                    |                                |                 |
| Acciones  |       | 5.000.000              | 10       | 50.000.000          |                         | 50.000.000      | N/A                 |                    |                             |                    |                                |                 |
| Acciones del Chaco S.A.                             |       | 5.000.000              | 10       | 50.000.000          | 0                       | 50.000.000      | N/A                 |                    |                             |                    |                                |                 |
| TOTALES AL 31.12.15                                 |       | 0                      | 0        | 0                   | 0                       | 0               | 0                   |                    |                             |                    | 0                              | 0               |
| TOTALES AL 31.12.14                                 |       |                        |          |                     |                         |                 |                     |                    |                             |                    |                                |                 |

*[Signature]*  
 Lic. Blas Fernandez Vera  
 Contador  
 RUC: 333.675-1



*[Signature]*  
 Ronald Duerksen  
 Sindico

Firmado al solo efecto de su identificación  
 con nuestro informe de... 18/03/2016  
 Deloitte & Touche - Paraguay  
 Registro CNV AE 021



**ESTADOS FINANCIEROS**  
 AL 31 DE DICIEMBRE DEL 2015  
 PRESENTADO EN FORMA COMPARATIVA CON EL EJERCICIO ECONÓMICO  
 FINALIZADO EL 31 DE DICIEMBRE 2014  
 (EXPRESADO EN GUARANIES)

**OTRAS INVERSIONES**

| CUENTAS                              | VALOR DE COSTO | AMORTIZACIONES | VALOR DE COTIZACION | VALOR REGISTRADO AÑO ACTUAL | VALOR REGISTRADO AÑO ANTERIOR |
|--------------------------------------|----------------|----------------|---------------------|-----------------------------|-------------------------------|
| Inversiones corrientes (detallar)    | NO APLICABLE   |                |                     |                             |                               |
| Subtotal                             | -              | -              | -                   | -                           | -                             |
| Inversiones no corrientes (detallar) | NO APLICABLE   |                |                     |                             |                               |
| Subtotal                             | -              | -              | -                   | -                           | -                             |
| <b>TOTALES AL 31.12.15</b>           | -              | -              | -                   | -                           | -                             |
| <b>TOTALES AL 31.12.14</b>           | -              | -              | -                   | -                           | -                             |

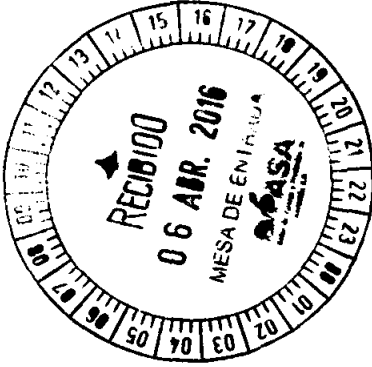


*[Signature]*  
 Arnold Klassen  
 Presidente

*[Signature]*  
 Lic/ Blas Fernandez Vera  
 Contador  
 RUC N° 333.675-1

*[Signature]*  
 Ronald Duerksen  
 Sindico

Firmado al solo efecto de su identificación  
 con nuestro informe del... 18/03/2016...  
 Deloitte & Touche - Paraguay  
 Registro CNV AE 021



**ESTADOS FINANCIEROS**  
**AL 31 DE DICIEMBRE DEL 2015**  
**PRESENTADO EN FORMA COMPARATIVA CON EL EJERCICIO ECONOMICO**  
**FINALIZADO EL 31 DE DICIEMBRE 2014**  
 (EXPRESADO EN GUARANIES)



**PREVISIONES**


| CLASIFICACION  | SALDOS AL INICIO DEL EJERCICIO | AUMENTOS      | DISMINUCIONES   | RECLASIFICACIONES | Saldo al 31.12.2015 | Saldo al 31.12.2014 |
|--|--------------------------------|---------------|-----------------|-------------------|---------------------|---------------------|
| <b>INCLUIDAS EN EL ACTIVO</b>  |                                |               |                 |                   |                     |                     |
| a) Provision para incobrables sobre deudores por ventas                |                                |               |                 |                   |                     |                     |
| Corriente (nota 4)   | 2.815.002.365                  | 1.126.159.139 | (232.212.233)   | (1.279.756.224)   | 2.429.193.047       | 2.815.002.365       |
| No corriente (nota 4)  | 826.683.004                    | -             | -               | 1.279.756.224     | 2.106.439.228       | 826.683.004         |
| b) Provision para incobrables sobre deudores en gestión cobro (nota 4) | 249.281.066                    | -             | (930.003)       | -                 | 248.351.063         | 249.281.066         |
| Subtotal   | 3.890.966.435                  | 1.126.159.139 | (233.142.236)   | 0                 | 4.783.983.338       | 3.890.966.435       |
| c) Provision para obsolescencia (nota 5)                               | 3.038.692.828                  | 730.278.711   | (797.206.505)   | -                 | 2.971.765.034       | 3.038.692.828       |
| Subtotal   | 3.038.692.828                  | 730.278.711   | (797.206.505)   | 0                 | 2.971.765.034       | 3.038.692.828       |
| <b>TOTAL</b>   | 6.929.659.263                  | 1.856.437.850 | (1.030.348.741) | 0                 | 7.755.748.372       | 6.929.659.263       |
| <b>INCLUIDAS EN EL PASIVO</b>  |                                |               |                 |                   |                     |                     |
| Provision para indemnizaciones   | 250.000.000                    | 806.921.257   | 821.921.257     | -                 | 235.000.000         | 250.000.000         |
| <b>TOTAL</b>   | 324.698.800                    | 4.508.522.665 | 4.578.580.576   | 0                 | 254.642.089         | 324.698.800         |

Firmado al solo efecto de su identificación con nuestro informe del 18.03.2016  
 Deloitte & Touche - Paraguay  
 Registro CNV AE 021

Ronald Duerksen  
 Sindico

Lic. Blas Fernandez Vera  
 Contador  
 RUC N° 333.675-1

Arnold Klauen  
 Presidente



**ESTADOS FINANCIEROS**  
AL 31 DE DICIEMBRE DEL 2015  
PRESENTADO EN FORMA COMPARATIVA CON EL EJERCICIO ECONÓMICO  
FINALIZADO EL 31 DE DICIEMBRE 2014  
(EXPRESADO EN GUARANIES)

**COSTO DE MERCADERIAS, PRODUCTOS VENDIDOS O SERVICIOS PRESTADOS**

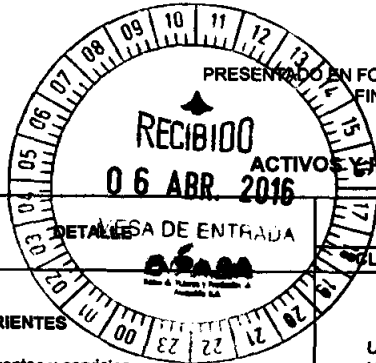
| DETALLE  |  | 31/12/2015             | 31/12/2014             |
|--|--|------------------------|------------------------|
| <b>I.</b>  | <b>COSTO DE MERCADERIAS O PRODUCTOS VENDIDOS</b> |                        |                        |
|  | Existencia al comienzo del ejercicio             |                        |                        |
|  | - Mercaderias                                    | 60.773.856.562         | 63.071.493.830         |
|  | Compras y costos de produccion del ejercicio     |                        |                        |
|  | - Compras  | 102.365.572.830        | 103.730.030.040        |
|  | Existencia al cierre del ejercicio               |                        |                        |
|  | - Mercaderias (nota 5)                           | (59.435.300.692)       | (60.773.856.562)       |
| <b>II.</b>   | <b>COSTO DE SERVICIOS PRESTADOS</b>              | -                      | -                      |
| <b>COSTO DE MERCADERIAS O PRODUCTOS VENDIDOS Y SERVICIOS PRESTADOS</b> |  | <b>103.704.128.700</b> | <b>106.027.667.308</b> |

  
Arnold Klassen  
Presidente

  
Lic. Blas Fernandez Vera  
Contador  
RUC N° 333.675-1

  
Ronald Duerksen  
Sindico

Firmado al solo efecto de su identificación  
con nuestro informe del 18/03/2016  
Deloitte & Touche - Paraguay  
Registro CNV AE 021



**ESTADOS FINANCIEROS**

AL 31 DE DICIEMBRE DEL 2015

PRESENTADO EN FORMA COMPARATIVA CON EL EJERCICIO ECONÓMICO

FINALIZADO EL 31 DE DICIEMBRE 2014

(EXPRESADO EN GUARANIES)

**ACTIVOS Y PASIVOS EN MONEDA EXTRANJERA U\$S**

| DETALLE                             | MONEDA EXTRANJERA |                  | CAMBIO VIGENTE | MONEDA LOCAL          |                       |
|-------------------------------------|-------------------|------------------|----------------|-----------------------|-----------------------|
|                                     | CLASE             | MONTO            |                | MONTOS                |                       |
|                                     |                   |                  |                | 2015                  | 2014                  |
| <b>ACTIVOS</b>                      |                   |                  |                |                       |                       |
| <b>ACTIVOS CORRIENTES</b>           |                   |                  |                |                       |                       |
| * Bancos                            | US\$              | 267.662          | 5.799,89       | 1.552.412.477         | 1.707.601.419         |
| * Deudores por ventas y servicios   | US\$              | 8.170.713        | 5.799,89       | 35.789.454.470        | 28.038.966.169        |
| * Cheques adelantados               | US\$              | 402.725          | 5.799,89       | 2.335.758.090         | 4.544.028.942         |
| * Adelantos a Proveedores           | US\$              | 0                | 5.799,89       | 0                     | 64.810.200            |
| * Importaciones en curso            | US\$              | 1.552.872        | 5.799,89       | 9.006.485.740         | 11.395.339.427        |
| Subtotales                          |                   | 8.393.971        |                | 48.684.110.777        | 45.750.746.158        |
| <b>ACTIVOS NO CORRIENTES</b>        |                   |                  |                |                       |                       |
| * Deudores por ventas y servicios   | US\$              | 1.583.535        | 5.799,89       | 9.184.326.781         | 4.104.416.541         |
| Subtotales                          | US\$              | 1.583.535        |                | 9.184.326.781         | 4.104.416.541         |
| <b>TOTAL ACTIVOS</b>                |                   | <b>9.977.506</b> |                | <b>57.868.437.559</b> | <b>49.855.162.699</b> |
| <b>PASIVOS</b>                      |                   |                  |                |                       |                       |
| <b>PASIVOS CORRIENTES</b>           |                   |                  |                |                       |                       |
| * Bancos                            | US\$              | 400.000          | 5.813,94       | 2.325.576.000         | 5.108.168.431         |
| * Intereses financieros             | US\$              | 17.526           | 5.813,94       | 101.895.694           | 89.830.670            |
| * Proveedores de bienes y servicios | US\$              | 8.372            | 5.813,94       | 48.672.271            | 82.566.618            |
| * Proveedores del exterior          | US\$              | 1.783.362        | 5.813,94       | 10.368.359.143        | 11.669.318.690        |
| * Adelantos de clientes             | US\$              | 514.315          | 5.813,94       | 2.990.197.365         | 3.049.169.512         |
| <b>TOTAL PASIVO CORRIENTE</b>       |                   | <b>2.723.675</b> |                | <b>15.834.700.473</b> | <b>19.999.053.921</b> |

**ACTIVOS Y PASIVOS EN MONEDA EXTRANJERA EUROS**

| DETALLE                       | MONEDA EXTRANJERA |                | CAMBIO VIGENTE | MONEDA LOCAL         |                      |
|-------------------------------|-------------------|----------------|----------------|----------------------|----------------------|
|                               | CLASE             | MONTO          |                | MONTOS               |                      |
|                               |                   |                |                | 2015                 | 2014                 |
| <b>ACTIVOS</b>                |                   |                |                |                      |                      |
| <b>ACTIVOS CORRIENTES</b>     |                   |                |                |                      |                      |
| * Importaciones en curso      | Euro              | 414.352        | 6.329,42       | 2.622.607.140        | 2.051.145.343        |
| <b>TOTAL ACTIVOS</b>          |                   | <b>414.352</b> |                | <b>2.622.607.140</b> | <b>2.051.145.343</b> |
| <b>PASIVOS</b>                |                   |                |                |                      |                      |
| <b>PASIVOS CORRIENTES</b>     |                   |                |                |                      |                      |
| * Proveedores del exterior    | Euro              | 131.471        | 6.345,33       | 834.227.705          | 612.753.025          |
| <b>TOTAL PASIVO CORRIENTE</b> |                   | <b>131.471</b> |                | <b>834.227.705</b>   | <b>612.753.025</b>   |

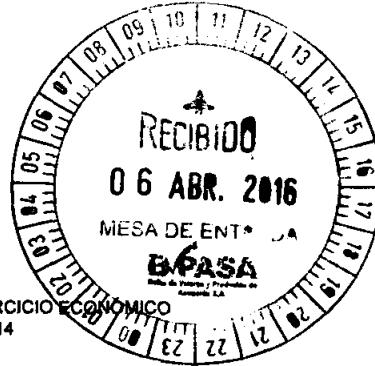
|                                       |                       |                       |
|---------------------------------------|-----------------------|-----------------------|
| <b>TOTAL ACTIVO MONEDA EXTRANJERA</b> | <b>60.491.044.698</b> | <b>51.906.308.042</b> |
| <b>TOTAL PASIVO MONEDA EXTRANJERA</b> | <b>16.668.928.178</b> | <b>20.811.806.946</b> |
| <b>POSICIÓN NETA ACTIVA</b>           | <b>43.822.116.520</b> | <b>31.294.501.096</b> |

Thold Klassen  
Presidente

Lic. Blas Fernandez Vera  
Contador  
RUC N° 333.675-1

Ronald Duerksen

Firmado al solo efecto de su identificación  
con nuestro Informe del... 18/03/2016  
Deloitte & Touche - Paraguay  
Registro CNV AE 021



**ESTADOS FINANCIEROS**  
AL 31 DE DICIEMBRE DEL 2015  
PRESENTADO EN FORMA COMPARATIVA CON EL EJERCICIO ECONOMICO  
FINALIZADO EL 31 DE DICIEMBRE 2014  
(EXPRESADO EN GUARANIES)

**INFORMACION REQUERIDA SOBRE COSTOS Y GASTOS**

| RUBROS  | GASTOS DE<br>COMERCIALIZAC. | GASTOS DE<br>ADMINISTRACION | GASTOS<br>FINANCIEROS | TOTAL                 |                       |
|---|-----------------------------|-----------------------------|-----------------------|-----------------------|-----------------------|
|   |                             |                             |                       | 31/12/2015            | 31/12/2014            |
| Remuneraciones de administradores, directores, síndicos y consejo de vigilancia | 0                           | 1.043.346.458               | 0                     | 1.043.346.458         | 1.422.474.200         |
| Honorarios y remuneraciones por servicios.                                      | 446.971.500                 | 3.622.095.306               | 0                     | 4.069.066.806         | 2.371.688.419         |
| Sueldos, jornales y cargas sociales   | 14.864.967.501              | 2.379.792.449               | 0                     | 17.244.759.950        | 16.615.445.029        |
| Gastos de publicidad y propoganda   | 2.372.555.732               | 0                           | 0                     | 2.372.555.732         | 2.214.041.593         |
| Impuestos, tasas y contribuciones   | 171.045.984                 | 239.166.620                 | 0                     | 410.212.604           | 429.759.572           |
| Intereses y gastos bancarios.   | 0                           | 0                           | 1.473.956.237         | 1.473.956.237         | 1.405.405.560         |
| Depreciaciones bienes de uso (Anexo A)  | 1.545.229.823               | 1.046.437.696               | 0                     | 2.591.667.519         | 2.654.471.091         |
| Provisiones para créditos incobrables (Anexo E)                                 | 1.126.159.139               | 0                           | 0                     | 1.126.159.139         | 775.974.407           |
| Donaciones y contribuciones   | 0                           | 2.273.202.416               | 0                     | 2.273.202.416         | 2.211.067.347         |
| Alquileres pagados  | 992.087.595                 | 723.121.638                 | 0                     | 1.715.209.233         | 1.700.528.901         |
| Combustibles y lubricantes  | 1.191.341.413               | 445.668.555                 | 0                     | 1.637.009.968         | 1.963.274.860         |
| Otros gastos  | 4.544.039.784               | 2.709.292.465               | 0                     | 7.253.332.249         | 6.881.395.886         |
| <b>TOTALES AL 31.12.15</b>  | <b>27.254.398.471</b>       | <b>14.482.123.603</b>       | <b>1.473.956.237</b>  | <b>43.210.478.311</b> |                       |
| <b>TOTALES AL 31.12.14</b>  | <b>25.698.855.145</b>       | <b>13.641.266.160</b>       | <b>1.405.405.560</b>  |                       | <b>40.645.526.865</b> |

*Arnold Klansen*  
Arnold Klansen  
Presidente

*Lic. Blas Fernandez Vera*  
Lic. Blas Fernandez Vera  
Contador  
RUC N° 633.675-1

*Ronald Duerksen*  
Ronald Duerksen  
Síndico

Firmado al solo efecto de su identificación  
con nuestro informe del 18/03/2016  
Deloitte & Touche - Paraguay  
Registro CNV AE 021





**ESTADOS FINANCIEROS**  
**AL 31 DE DICIEMBRE DEL 2015**  
**PRESENTADO EN FORMA COMPARATIVA CON EL EJERCICIO ECONÓMICO**  
**FINALIZADO EL 31 DE DICIEMBRE 2014**  
**(EXPRESADO EN GUARANIES)**

**DATOS ESTADÍSTICOS**

| INDICADORES OPERATIVOS          | ACUMULADO AL FIN DEL PERIODO |                 |
|---------------------------------|------------------------------|-----------------|
|                                 | 31/12/2015                   | 31/12/2014      |
| Ingresos operativos             | 171.691.723.293              | 175.864.882.548 |
| Consumo de energia electrica    | 348.949.368                  | 342.473.584     |
| Cantidad de empleados y obreros | 291                          | 289             |
| Cantidad de sucursales          | 17                           | 19              |



  
 Arnold Klassen  
 Presidente

  
 Lic. Blas Fernandez Vera  
 Contador  
 RUC N° 333.675-1

  
 Ronald Duerksen  
 Sindico

Firmado al solo efecto de su identificación  
 con nuestro informe del... 18/03/2016...  
 Deloitte & Touche - Paraguay  
 Registro CNV AE 021



**ESTADOS FINANCIEROS**  
 AL 31 DE DICIEMBRE DEL 2015  
 PRESENTADO EN FORMA COMPARATIVA CON EL EJERCICIO ECONÓMICO  
 FINALIZADO EL 31 DE DICIEMBRE 2014  
 (EXPRESADO EN GUARANIES)

**ÍNDICES ECONOMICOS - FINANCIEROS**

| INDICE            | ACUMULADO AL FIN DEL PERIODO |            |
|-------------------|------------------------------|------------|
|                   | 31/12/2015                   | 31/12/2014 |
| Liquidez (1)      | 3,42                         | 3,09       |
| Endeudamiento (2) | 0,28                         | 0,33       |
| Rentabilidad (3)  | 0,28                         | 0,28       |

1) Activo Corriente  
Pasivo Corriente

2) Total del Pasivo  
Patrimonio Neto

3) Ganancia del ejercicio  
Patrimonio Neto - Resultado



*[Signature]*  
Arnold Klassen  
Presidente

*[Signature]*  
Lic. Blas Fernandez Vera  
Contador  
RUC N° 333.675-1

*[Signature]*  
Ronald Duerksen  
Sindico

Firmado al sola efecto de su identificación  
 con nuestro informe del 18/03/2016...  
 Deloitte & Touche - Paraguay  
 Registro CNV AE 021

## INFORME DE LOS AUDITORES INDEPENDIENTES

Señores  
Presidente y Directores de  
**Record Electric Sociedad Anónima Emisora de Capital Abierto**  
Asunción, Paraguay

### 1. Identificación de los estados financieros objeto de la auditoría

Hemos auditado los estados financieros adjuntos de **Record Electric Sociedad Anónima Emisora de Capital Abierto** (en adelante, mencionado indistintamente como "Record Electric Sociedad Anónima Emisora de Capital Abierto" o la "Sociedad"), que comprenden el balance general al 31 de diciembre de 2015, el estado de resultados, el estado de evolución del patrimonio neto y el estado de flujos de efectivo correspondientes al ejercicio económico finalizado en dicha fecha, así como un resumen de las políticas contables significativas y otra información explicativa incluidas en las notas a los estados financieros y en los Anexos A a K (la nota 2 describe las principales políticas contables utilizadas en la preparación de los estados financieros adjuntos).

Las cifras y otra información correspondiente al ejercicio finalizado el 31 de diciembre de 2014 son parte integrante de los estados financieros mencionados precedentemente y se las presenta con el propósito de que se interpreten exclusivamente en relación con las cifras y otra información del ejercicio económico actual.

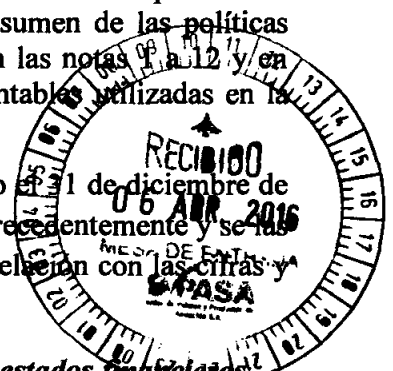
### 2. Responsabilidad del Directorio de la Sociedad en relación con los estados financieros

El Directorio de la Sociedad es responsable de la preparación y presentación razonable de los estados financieros de acuerdo con las normas de información financiera vigentes en Paraguay, como así también del control interno que el Directorio de la Sociedad considere necesario para permitir la preparación de estados financieros libres de incorrecciones significativas.

### 3. Responsabilidad de los auditores

Nuestra responsabilidad consiste en expresar una opinión sobre los estados financieros adjuntos basada en nuestra auditoría. Hemos llevado a cabo nuestro examen de conformidad con las Normas Internacionales de Auditoría y con las normas básicas para la auditoría externa de estados financieros establecidas por la Comisión Nacional de Valores. Dichas normas exigen que cumplamos los requerimientos de ética, así como que planifiquemos y ejecutemos la auditoría con el fin de obtener una seguridad razonable de que los estados financieros están libres de incorrecciones significativas.

Una auditoría involucra la aplicación de procedimientos, sustancialmente sobre bases selectivas, para obtener elementos de juicio sobre las cifras y otra información presentadas en los estados financieros. Los procedimientos seleccionados, así como la valoración de los riesgos de incorrecciones significativas en los estados financieros, dependen del juicio profesional del auditor. Al efectuar dichas valoraciones del riesgo, el auditor tiene en



*[Handwritten signature]*

cuenta el control interno pertinente para la preparación y presentación razonable de los estados financieros por parte de la Sociedad, con el fin de diseñar los procedimientos de auditoría que sean adecuados en función de las circunstancias y no con la finalidad de expresar una opinión sobre la eficacia del control interno de la Sociedad. Una auditoría también incluye la evaluación de la adecuación de las políticas contables aplicadas y de la razonabilidad de las estimaciones contables realizadas por el Directorio de la Sociedad, así como la evaluación de la presentación de los estados financieros en su conjunto.

Consideramos que los elementos de juicio que hemos obtenido proporcionan una base suficiente y adecuada para nuestra opinión de auditoría.

#### **4. Opinión**

En nuestra opinión, los estados financieros mencionados en el capítulo 1 de este informe presentan razonablemente, en todos sus aspectos significativos, la situación patrimonial de **Record Electric Sociedad Anónima Emisora de Capital Abierto** al 31 de diciembre de 2015, así como sus resultados, la evolución de su patrimonio neto y los flujos de su efectivo correspondientes al ejercicio económico finalizado en esa fecha, de conformidad con las normas de información financiera vigentes en Paraguay.

#### **5. Información requerida por disposiciones vigentes**

De conformidad con lo establecido por la Resolución General N° 20/2008 y complementarias de la Subsecretaría de Estado de Tributación, informamos que:

- a) las cifras de los estados financieros mencionados en el primer párrafo del capítulo 1 de este informe surgen de los registros contables de la Sociedad que, en sus aspectos formales, han sido llevados de conformidad con las disposiciones legales vigentes (Ley del Comerciante, Ley N° 125/91, Ley N° 2421/04 y sus reglamentaciones);
- b) según nuestro criterio, y en base al alcance del trabajo descrito en el capítulo 2 de nuestro informe, la Sociedad ha pagado y/o ha provisionado sus obligaciones impositivas relacionadas con el año finalizado el 31 de diciembre de 2015; y
- c) hemos dado cumplimiento a lo establecido en la Resolución General N° 20/2008 y complementarias que reglamentan el artículo N° 33 de la Ley N° 2421/2004, no habiendo surgido en el curso de nuestro trabajo aspectos impositivos de significación que mencionar.

Asunción, 18 de marzo de 2016

**Deloitte & Touche – Paraguay**  
Registro CNY N° AE 021

**Ricardo A. Fabris**  
Socio



**DICTAMEN DEL SINDICO**

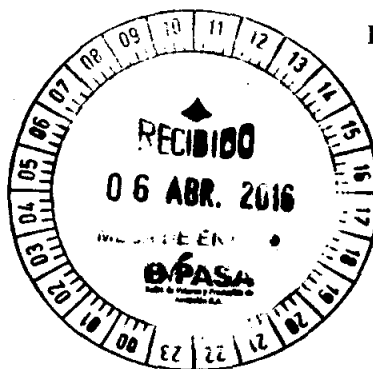
**A LOS SEÑORES ACCIONISTAS  
DE RECORD ELECTRIC S.A.E.C.A.**


HE EXAMINADO EL BALANCE GENERAL DE RECORD ELECTRIC S.A.E.C.A. AL 31 DE DICIEMBRE DE 2015, ASÍ COMO EL CORRESPONDIENTE ESTADO DE RESULTADOS POR EL EJERCICIO TERMINADO EN ESTA FECHA. EL EXAMEN FUE PRACTICADO DE ACUERDO CON LAS DISPOSICIONES LEGALES VIGENTES.

EN MI OPINIÓN, LOS ESTADOS CONTABLES QUE SE ACOMPAÑAN EXPRESAN RAZONABLEMENTE LA SITUACIÓN DE LA SOCIEDAD AL 31 DE DICIEMBRE DE 2015 Y LOS RESULTADOS DE SUS OPERACIONES POR EL EJERCICIO TERMINADO EN ESA FECHA, DE CONFORMIDAD CON LOS PRINCIPIOS CONTABLES GENERALMENTE ACEPTADOS.

ASÍ MISMO HE EXAMINADO EL ACTA DEL DIRECTORIO REFERENTES AL EJERCICIO TERMINADO Y HABIENDO OBTENIDO LAS INFORMACIONES Y EXPLICACIONES QUE HE CONSIDERADO NECESARIAS, NO TENGO OBSERVACIONES QUE FORMULAR.

ASUNCIÓN-PARAGUAY  
FEBRERO DE 2016.



  
LIC. RONALD DUERKSEN  
SINDICO TITULAR