

**BALANCE GENERAL**


AL 31 DE MARZO DEL 2016 Y 2015  
EXPRESADO EN GUARANIES



<b>ACTIVO</b>	<b>31.03.16</b>	<b>31.03.15</b>
<b>ACTIVO CORRIENTE</b>		
<b>Disponibilidades (Nota 3)</b>		
Caja y Bancos	7.463.668.737	4.751.961.169
	<u>7.463.668.737</u>	<u>4.751.961.169</u>
<b>Créditos (Nota 4)</b>		
Créditos por Ventas	47.942.874.365	47.059.431.749
Previsión para Créditos Incobrables	(2.562.964.952)	(2.956.353.387)
Otros Créditos	2.261.700.976	931.792.385
	<u>47.641.610.389</u>	<u>45.034.870.747</u>
<b>Bienes de Cambio (Nota 5)</b>		
Mercaderías	67.113.407.730	75.502.132.080
Previsión para Mercaderías Obsoletas	(2.783.957.250)	(3.140.838.894)
	<u>64.329.450.480</u>	<u>72.361.293.186</u>
<b>Total Activo Corriente</b>	<b><u>119.434.729.606</u></b>	<b><u>122.148.125.102</u></b>
<b>ACTIVO NO CORRIENTE</b>		
<b>Créditos (Nota 4)</b>		
Créditos por Ventas	10.905.687.549	4.561.839.157
Previsión para Créditos Incobrables	(2.627.613.538)	(880.799.842)
Otros Créditos	2.006.003.587	288.958.364
	<u>10.284.077.598</u>	<u>3.969.997.679</u>
<b>Inversiones</b>		
Inversiones Permanentes	50.000.000	0
	<u>50.000.000</u>	<u>0</u>
<b>Bienes Intangibles (Anexo B)</b>		
Licencias y Software Computación	26.138.407	181.901.952
	<u>26.138.407</u>	<u>181.901.952</u>
<b>Bienes de Uso</b>		
Obra en Ejecución	31.010.000	84.336.364
Activo Fijo (Anexo A)	51.761.845.641	49.400.207.101
Depreciaciones Acumuladas (Anexo A)	(17.185.825.248)	(15.456.884.449)
	<u>34.607.030.393</u>	<u>34.027.659.016</u>
<b>Total Activo no Corriente</b>	<b><u>44.967.246.398</u></b>	<b><u>38.179.558.647</u></b>
<b>TOTAL ACTIVO</b>	<b><u>164.401.976.004</u></b>	<b><u>160.327.683.749</u></b>

Las notas y cuadros que se acompañan son parte integrante de los estados contables.

  
Arnold Klassen  
Presidente

  
Lic. Blas Fernandez Vera  
Contador  
RUC N° 333.675-1


  
Ronald Duerksen  
Sindico

**BALANCE GENERAL**  
AL 31 DE MARZO DEL 2016 Y 2015  
EXPRESADO EN GUARANIES


<u>PASIVO</u>	<u>31.03.16</u>	<u>31.03.15</u>
<b>PASIVO CORRIENTE</b>		
<b>Deudas</b>		
Deudas Bancarias y Financieras (Nota 6)	15.025.369.223	21.513.067.842
( - ) Intereses no Devengados (Nota 6)	(354.382.022)	(599.492.421)
Deudas Comerciales (Nota 7)	9.523.179.973	11.104.426.170
	<u>24.194.167.174</u>	<u>32.018.001.591</u>
<b>Otros Pasivos</b>		
Cargas Sociales a Pagar	325.583.242	288.285.279
Cargas Fiscales a Pagar	2.761.158.626	2.279.159.328
Dividendos a Pagar	10.378.148.765	12.692.855.034
Otros Pasivos	537.379.622	534.511.785
	<u>14.002.270.255</u>	<u>15.794.811.426</u>
<b>Total Pasivo Corriente</b>	<u><b>38.196.437.429</b></u>	<u><b>47.812.813.017</b></u>
<b>TOTAL PASIVO</b>	<u><b>38.196.437.429</b></u>	<u><b>47.812.813.017</b></u>
<b><u>PATRIMONIO NETO</u></b>		
<b>Capital, Reservas y Resultados</b>		
Capital Social	50.000.000.000	50.000.000.000
Capital a Integrar	(40.000.000.000)	(40.000.000.000)
Prima de Emisión	230.855.000	230.855.000
Reserva Legal	2.000.000.000	2.000.000.000
Reserva de Revalúo Ley 125/91	15.745.752.801	14.655.164.206
Resultado Acumulados de Ejercicios Anteriores	92.749.724.064	78.144.280.052
Resultado del Ejercicio	5.479.206.710	7.484.571.474
	<u>126.205.538.575</u>	<u>112.514.870.732</u>
<b>TOTAL PATRIMONIO NETO</b>	<u><b>126.205.538.575</b></u>	<u><b>112.514.870.732</b></u>
<b>TOTAL PASIVO Y PATRIMONIO NETO</b>	<u><b>164.401.976.004</b></u>	<u><b>160.327.683.749</b></u>



Las notas y cuadros que se acompañan son parte integrante de los estados contables.

  
Arnold Klassen  
Presidente

  
Lic. Blas Fernandez Vera  
Contador  
RUC N° 333.675-1

  
Ronald Duerksen  
Sindico

**ESTADO DE RESULTADOS**  
POR EL EJERCICIO TERMINADO AL 31 DE MARZO DEL 2016 Y 2015  
EXPRESADO EN GUARANIES

	<u>31.03.16</u>	<u>31.03.15</u>
<b><u>INGRESOS</u></b>		
Ventas Netas (Nota 8)	44.123.900.414	41.961.284.551
Comisiones por Operaciones Comerciales (Nota 8)	104.681.885	217.031.779
Menos: Costos de Mercaderías y Servicios Vendidos (Anexo F- Nota 10)	<u>(26.669.349.282)</u>	<u>(24.800.518.911)</u>
<b>GANANCIA BRUTA</b>	<b><u>17.559.233.017</u></b>	<b><u>17.377.797.419</u></b>
Menos: Gastos Operativos		
De Comercialización (Anexo H)	(7.123.301.075)	(6.541.204.081)
De Administración (Anexo H)	(3.300.588.356)	(2.906.826.552)
Financieros (Anexo H)	<u>(338.916.757)</u>	<u>(365.686.708)</u>
	<u>(10.762.806.188)</u>	<u>(9.813.717.341)</u>
<b>RESULTADO POR OPERACIONES ORDINARIAS</b>	<b><u>6.796.426.829</u></b>	<b><u>7.564.080.078</u></b>
Mas : Ingresos no Operativos (Nota 9)	2.538.065.257	2.934.701.242
	<u>2.538.065.257</u>	<u>2.934.701.242</u>
Menos: Gastos no Operativos (Anexo H - Nota 11)	<u>(2.830.586.526)</u>	<u>(1.993.586.462)</u>
	<u>(2.830.586.526)</u>	<u>(1.993.586.462)</u>
<b>GANANCIA DEL EJERCICIO</b>	<b><u>6.503.905.560</u></b>	<b><u>8.505.194.858</u></b>
Impuesto a la Renta	<u>(1.024.698.850)</u>	<u>(1.020.623.384)</u>
<b>GANANCIAS NETAS</b>	<b><u>5.479.206.710</u></b>	<b><u>7.484.571.474</u></b>



Las notas y cuadros que se acompañan son parte integrante de los estados contables.

*Arnold Klassen*  
Arnold Klassen  
Presidente

*Lic. Blas Fernandez Vera*  
Lic. Blas Fernandez Vera  
Contador  
RUC N° 333.675-1

*Ronald Duerksen*  
Ronald Duerksen  
Sindico


**ESTADO DE EVOLUCION DEL PATRIMONIO NETO**  
AL 31 DE MARZO DEL 2016 Y 2015  
EXPRESADO EN GUARANIES

RUBROS	APORTES DE LOS SOCIOS			RESERVA LEGAL	RESULTADOS NO ASIGNADOS	TOTAL	PATRIMONIO NETO	
	CAPITAL SOCIAL	PRIMA DE EMISION	REVALUOS DE ACTIVO				2016	2015
Saldos al inicio del ejercicio	10.000.000.000	230.855.000	15.745.752.801	2.000.000.000	107.749.724.064	135.726.331.865	10.000.000.000	10.000.000.000
Prima de emisión	0	0	0	0	0	0	230.855.000	230.855.000
* Reserva legal	0	0	0	0	0	0	2.000.000.000	2.000.000.000
* Otras reservas	0	0	0	0	0	0	263.179.395	263.179.395
* Revaluó	0	0	0	0	0	0	15.482.573.406	14.391.984.812
* Resultados Acumulados	0	0	0	0	0	0	107.749.724.064	93.144.280.052
* Dividendos Pagados	0	0	0	0	(15.000.000.000)	(15.000.000.000)	(15.000.000.000)	(15.000.000.000)
Ganancia del ejercicio según el Estado de Resultados	0	0	0	0	5.479.206.710	5.479.206.710	5.479.206.710	7.484.571.474
<b>TOTAL</b>	<b>10.000.000.000</b>	<b>230.855.000</b>	<b>15.745.752.801</b>	<b>2.000.000.000</b>	<b>98.228.930.774</b>	<b>126.205.538.575</b>	<b>126.205.538.575</b>	<b>112.514.870.733</b>

0


Las notas y cuadros que se acompañan son parte integrante de los estados contables.

0

  
Arnold Klassen  
Presidente

  
Lic. Blas Fernandez Vera  
Contador  
RUC N° 333.675-1

  
Roland Duerkse  
Síndico






**ESTADO DE FLUJO DE EFECTIVO**  
POR EL EJERCICIO TERMINADO EL 31 DE MARZO DEL 2016 Y 2015  
EXPRESADO EN GUARANIES

	<u>2016</u>	<u>2015</u>
<b>Conciliación del resultado neto con el efectivo y equivalente de efectivo proveniente de las actividades de operación</b>		
Utilidad del ejercicio	5.479.206.710	7.484.571.474
Más: Depreciaciones del activo fijo	671.226.501	625.004.385
Previsiones para créditos incobrables	654.946.216	195.467.860
Previsiones para obsolescencia de mercaderías	(187.807.785)	102.146.066
Otras Previsiones	10.660.886.297	12.902.668.019
<b>Cargos y abonos por cambios en el activo y pasivo</b>		
(Aumento) disminución de créditos	5.091.426.429	473.262.704
(Aumento) disminución de bienes de cambio	7.506.152.867	1.048.550.743
(Aumento) disminución otros activos	0	0
Aumento (disminución) de deudas comerciales	(7.838.357.885)	(6.146.506.093)
Aumento (disminución) de otros pasivos	1.249.167.641	1.090.448.619
<b>Aumento (disminución) del efectivo y equivalente de efectivo proveniente de la actividad de operación</b>	<u>23.286.846.991</u>	<u>17.775.613.777</u>
<b>Actividad de Inversión</b>		
Adquisiciones y bajas de activo fijo y Bienes Intangibles	<u>(177.891.151)</u>	<u>(996.384.605)</u>
<b>Aumento (disminución) del efectivo y equivalente de efectivo proveniente de la actividad de inversión</b>	<u>(177.891.151)</u>	<u>(996.384.605)</u>
<b>Actividad de Financiamiento</b>		
Aumento (disminución) de deudas financieras	(3.745.693.344)	761.765.444
Dividendos pagados	<u>(15.000.000.000)</u>	<u>(15.000.000.000)</u>
	(18.745.693.344)	(14.238.234.556)
<b>Aumento (disminución) del efectivo y equivalente de efectivo proveniente de la actividad de financiamiento</b>	<u>(18.745.693.344)</u>	<u>(14.238.234.556)</u>
<b>Aumento neto de efectivo y sus equivalentes</b>	4.363.262.496	2.540.994.616
<b>Efectivo y sus equivalentes al principio del periodo</b>	3.100.406.241	2.210.966.553
<b>Efectivo y sus equivalentes al final del periodo</b>	<u>7.463.668.737</u>	<u>4.751.961.169</u>

Las notas y cuadros que se acompañan son parte integrante de los estados contables.

  
Arnold Klassen  
Presidente

  
Lic. Blas Fernandez V.  
Contador  
RUC N° 333.675-1

  
Ronald Duerksen  
Síndico

**NOTAS A LOS ESTADOS CONTABLES  
AL 31 DE MARZO DEL 2016**



**NOTA 1 - EL ENTE**

**RECORD ELECTRIC SAECA** fue constituido en fecha 18 de julio de 1977. Sus estatutos sociales fueron aprobados por Decreto del Poder Ejecutivo N° 34425 del 14 de octubre de 1977 e inscripto en el Registro Público de Comercio bajo el N° 934, en la página 45 vuelto y siguientes.

Por Escrituras Publicas, N° 102 de fecha 17 de octubre de 1989; N° 72 de fecha 7 de junio de 1991; y N° 220 de fecha 15 de junio de 1995, fueron modificados sus Estatutos Sociales por aumento del capital social. Según el Acta N° 22, la Asamblea General Extraordinaria llevada a cabo el 30 de octubre de 1995, aprobó el acogimiento a la Ley N° 548/95 de Retasación y Regularización extraordinaria de bienes.

Posteriormente fue modificado en fecha 17 de diciembre de 1996 por Escritura Pública N° 173; y N° 190 de fecha 29 de diciembre de 1997; por Escritura Pública N° 35 de fecha 27 de abril de 1998, modificados parcialmente, inscribiéndose en el Registro de Personas Jurídicas y Asociaciones, bajo el N° 104 y folio 1149, serie C, el 29 de mayo de 1998 y el Registro Público de Comercio bajo el N° 579 serie C, folio N° 4571 y siguientes, sección Contratos el 03 de junio de 1998.

Por Escritura Pública N° 113 y N° 136 de fecha 06 de octubre de 2000 y el 06 de diciembre de 2000, se modificaron los Estatutos Sociales, inscribiéndose en el Registro de Personas Jurídicas y Asociaciones, bajo el N° 57 y N° 63 y folios 596 y 566 serie C, el 13 de febrero de 2001 y el Registro Público de Comercio bajo el N° 170 y el N° 86 series B y C, folio N° 1251 y N° 955 y siguientes, sección Contratos el 13 de febrero de 2001.

Finalmente, por Escritura Pública N° 744, de fecha 23 de abril de 2014, se modificaron los Estatutos Sociales por el aumento del Capital Social a Gs. 50.000.000.000, inscribiéndose en el Registro de Contratos Públicos bajo el N° 50, folios 133 al 147.





El objeto de la sociedad es realizar por cuenta propia, por cuenta de terceros, o asociados, actividades industriales, comerciales, servicios e inmobiliarias. La actividad principal es la compra-venta y fabricación de materiales eléctricos.

## NOTA 2 - POLÍTICAS DE CONTABILIDAD

Las políticas de contabilidad más significativas aplicadas por la sociedad son las siguientes:

### Presentación de los estados contables

Los estados contables al 31 de Marzo del 2016 son presentados en forma comparativa con los del ejercicio anterior.

#### a) Base de valuación

Los estados contables han sido preparados en base al principio contable de costo histórico, excepto el activo fijo, que ha sido revaluado conforme a las disposiciones de la Ley N° 125/91.

Las depreciaciones de los bienes son calculados por el método de cuotas uniformes, aplicando una tasa suficiente para extinguir sus valores al final de la vida útil estimada del bien.

Igualmente los activos y pasivos en moneda extranjera han sido actualizados a los tipos de cambio vigentes al cierre del periodo y que según la cotización del día eran de:

MONEDA	COMPRADOR	VENDEDOR
Dólares	5.618,75	5.638,67
Euros	6.398,63	6.421,88

#### b) Existencias

Los bienes de cambio (mercaderías) están valuados al costo promedio ponderado (PMC)



c) Moneda de cuenta

Estos estados contables están expresados en Guaraníes, unidad monetaria de la República del Paraguay.

**NOTA 3 – DISPONIBILIDADES**

Los saldos disponibles en bancos son los siguientes:

CONCEPTOS	31-03-16	31-03-15
<b>Caja</b>		
Fondos Fijo y Recaudación a Depositar	132.049.226	116.500.000
<b>Sub Total</b>	<b>132.049.226</b>	<b>116.500.000</b>
<b>Bancos</b>		
Banco Familiar	879.849.267	383.160.032
Banco Familiar US\$.	814.344.766	554.086.824
Banco Regional	152.338.542	21.839.343
Banco Regional US\$.	270.561.298	39.131.114
Sudameris Bank	0	13.358.087
Sudameris Bank US\$.	0	77.656.394
BBVA	22.592.823	16.077.677
BBVA US\$.	79.532.114	42.079.110
Banco Itaú	2.373.945.444	991.946.686
Banco Itaú US\$.	2.238.392.624	2.333.004.858
Cooperativa Fernheim	103.383.954	34.532.994
Banco GNB	82.221.036	26.253.713
Banco GNB US\$.	70.097.952	37.654.418
Banco Continental	110.439.201	64.679.919
Banco Continental US\$.	133.920.490	0
<b>Sub Total Bancos</b>	<b>7.331.619.511</b>	<b>4.635.461.169</b>
<b>TOTAL</b>	<b>7.463.668.737</b>	<b>4.751.961.169</b>





**NOTA 4 - CRÉDITOS POR VENTAS, OTROS CRÉDITOS Y PREVISIONES**

Representan el total de las cuentas a cobrar por ventas de mercaderías y servicios, con sus respectivas provisiones y otros créditos, cuyos saldos son los siguientes:

CONCEPTOS	31-03-16	31-03-15
<b><u>Créditos por Ventas Corto Plazo</u></b>		
Deudores por Ventas Gs.y US\$.	43.166.623.813	38.891.901.412
Cheques Adelantados	4.776.250.552	8.167.530.337
Previsión Créditos Dudoso Cobro	-2.562.964.952	-2.956.353.387
<b>Sub Total</b>	<b>45.379.909.413</b>	<b>44.103.078.362</b>
<b><u>Otros Créditos</u></b>		
Retención Impuesto a la Renta	11.976.293	32.067.381
Redondeo de Sueldos	164.327	107.224
Prestamos al Personal	243.614.899	456.401.086
Vales, Adelantos, Viáticos	45.777.244	86.714.590
Garantía Alquiler	31.254.000	27.754.000
Anticipos a Proveedores	774.769	0
Gastos Pagados por Adelantado	1.928.139.444	328.748.104
<b>Sub Total</b>	<b>2.261.700.976</b>	<b>931.792.385</b>
<b><u>Créditos por Ventas Largo Plazo</u></b>		
Deudores por Ventas Gs.y US\$.	8.800.416.574	3.983.812.140
Cheques en Gestión de Cobro	967.863.595	296.036.832
Cheques Judiciales Gestión Cobro	1.137.407.380	281.990.185
Previsión Créditos Dudoso Cobro	-2.627.613.538	-880.799.842
<b>Sub Total</b>	<b>8.278.074.011</b>	<b>3.681.039.315</b>
<b><u>Otros Créditos Largo Plazo</u></b>		
Cesión Terreno Loma Plata	276.791.696	288.958.364
Otros Deudores US\$.	1.729.211.891	0
<b>Sub Total</b>	<b>2.006.003.587</b>	<b>288.958.364</b>
<b>Total General</b>	<b>57.925.687.987</b>	<b>49.004.868.426</b>



**NOTA 5 - BIENES DE CAMBIO**

El saldo al cierre del ejercicio está compuesto como sigue:

CONCEPTO	31-03-16	31-03-15
<b><u>Bienes de Cambio</u></b>		
Mercaderías con Rotación	55.679.144.993	62.816.777.881
Previsión Mercaderías Obsoletas	-2.783.957.250	-3.140.838.894
Ordenes de Trabajos en Proceso	6.061.841.687	2.180.200.211
Importaciones en Curso	5.372.421.050	10.505.153.989
<b>Total</b>	<b>64.329.450.480</b>	<b>72.361.293.187</b>

**NOTA 6 - DEUDAS FINANCIERAS**

CONCEPTOS	31-03-16	31-03-15
<b><u>Préstamos Corto Plazo</u></b>		
Banco Itaú US\$	0	5.042.940.000
Banco Itaú Gs.	6.500.000.000	6.000.000.000
GNB Bank Gs.	0	3.000.000.000
Banco Familiar Gs.	7.551.944.714	6.339.817.009
Intereses Financieros a Pagar	973.424.509	1.130.310.833
Intereses no Devengados Gs.-US\$.	-354.382.022	-599.492.421
<b>Total Prestamos Corto Plazo</b>	<b>14.670.987.201</b>	<b>20.913.575.421</b>
<b>Total Deudas Financieras</b>	<b>14.670.987.201</b>	<b>20.913.575.421</b>



**NOTA 7 - DEUDAS COMERCIALES**

Comprende los saldos pendientes de pago a los proveedores locales así como los del exterior, según detalle:

CONCEPTOS	31-03-16	31-03-15
Proveedores Bienes y Servicios	1.564.152.562	1.259.962.912
Proveedores del Exterior	4.895.429.066	5.575.206.421
Adelantos de Clientes	3.063.598.344	4.269.256.837
<b>TOTALES</b>	<b>9.523.179.973</b>	<b>11.104.426.170</b>

**NOTA 8 - INGRESOS OPERATIVOS**

Comprende las ventas realizadas de acuerdo a los siguientes datos:

Ventas Netas por Sucursales	31-03-16	%	31-03-15	%
Casa Central	19.373.800.293	43,80	13.436.260.172	31,86
Record Service	5.196.276.257	11,75	4.319.632.414	10,24
Encarnación	4.663.588.587	10,54	4.868.147.775	11,54
Mariano Roque Alonso	3.151.290.255	7,13	3.284.716.914	7,79
Ciudad del Este	2.314.495.333	5,23	1.753.709.201	4,16
Filadelfia	991.384.745	2,24	924.133.985	2,19
Campo 9	928.408.447	2,10	1.229.502.752	2,92
Santa Rosa Aguaray	910.276.709	2,06	1.513.479.164	3,59
Coronel Oviedo	884.236.391	2,00	1.023.644.030	2,43
Concepción	872.659.154	1,97	785.304.191	1,86
Recordlux	831.619.117	1,88	581.950.458	1,38
María Auxiliadora	767.947.295	1,74	414.688.412	0,98
Curuguaty	686.476.710	1,55	858.235.786	2,03

Pedro Juan Caballero	658.737.957	1,49	934.378.369	2,22
Katueté	648.071.725	1,47	1.250.912.539	2,97
Santa Rita	634.972.316	1,44	1.559.194.312	3,70
San Estanislao	609.659.123	1,38	701.026.205	1,66
San Lorenzo	0	0	1.545.777.221	3,66
San Ignacio	0	0	636.571.381	1,51
Caaguazu	0	0	340.019.270	0,81
<b>Sub Total Ventas</b>	<b>44.123.900.414</b>	<b>99,76</b>	<b>41.961.284.551</b>	<b>99,49</b>
Comis.p/Operac.Comerc	104.681.885	0,24	217.031.779	0,51
<b>TOTAL INGR.OPERAT.</b>	<b>44.228.582.299</b>	<b>100</b>	<b>42.178.316.330</b>	<b>100</b>

**NOTA 9 – INGRESOS NO OPERATIVOS**

Comprenden los saldos de las siguientes cuentas:



CONCEPTOS	31-03-16	31-03-15
Diferencia de Cambios	1.825.742.006	2.721.999.829
Intereses de Clientes	283.188.787	121.629.684
Recargos de Ots.	200.972.849	81.552.193
Ingresos Varios	222.811.786	9.282.053
Intereses Cobrados	5.349.829	237.483
<b>TOTALES</b>	<b>2.538.065.257</b>	<b>2.934.701.242</b>

*[Handwritten signatures and scribbles]*



**NOTA 10 – COSTOS DE VENTAS**

Costos de Ventas correspondientes a las siguientes sucursales


Costo de Ventas por Sucursales	31-03-16	%	31-03-15	%
Casa Central	11.895.824.071	44,60	8.125.646.405	32,76
Record Service	3.140.180.903	11,77	2.810.798.557	11,33
Encarnación	2.797.366.184	10,49	2.743.195.058	11,06
Mariano Roque Alonso	1.770.419.772	6,64	1.863.049.315	7,51
Ciudad del Este	1.429.431.280	5,36	954.748.183	3,85
Filadelfia	599.806.584	2,25	547.131.149	2,21
Campo 9	592.681.450	2,22	735.173.696	2,96
Recordlux	587.234.903	2,20	410.623.995	1,66
Concepción	523.897.452	1,96	451.921.803	1,82
Santa Rosa Aguaray	518.032.606	1,94	812.637.247	3,28
Coronel Oviedo	512.434.716	1,92	596.940.075	2,41
María Auxiliadora	430.942.840	1,62	240.558.377	0,97
Curuguaty	397.923.030	1,49	488.139.486	1,97
Santa Rita	380.836.180	1,43	918.906.751	3,71
Pedro Juan Caballero	372.082.734	1,40	498.995.272	2,01
Katueté	371.008.658	1,39	728.026.580	2,94
San Estanislao	349.245.919	1,31	402.979.391	1,62
San Lorenzo	0	0	908.810.189	3,66
San Ignacio	0	0	373.302.869	1,51
Caaguazu	0	0	188.934.513	0,76
<b>TOTALES</b>	<b>26.669.349.282</b>	<b>100</b>	<b>24.800.518.911</b>	<b>100</b>





**NOTA 11 – GASTOS NO OPERATIVOS**

Comprenden los saldos de las siguientes cuentas:

CONCEPTOS	31-03-16	31-03-15
Diferencia de Cambio	2.830.586.526	1.993.586.462
<b>Total</b>	<b>2.830.586.526</b>	<b>1.993.586.462</b>

  
Arnold Klassen  
Presidente

  
Lic. Blas Fernández Vera  
Contador - Ruc 333.675-1

  
Ronald Duerksen  
Síndico







**BALANCE GENERAL**  
AL 31 DE MARZO DEL 2016 Y 2015  
EXPRESADO EN GUARANIES


**BIENES DE USO Y DEPRECIACIONES**

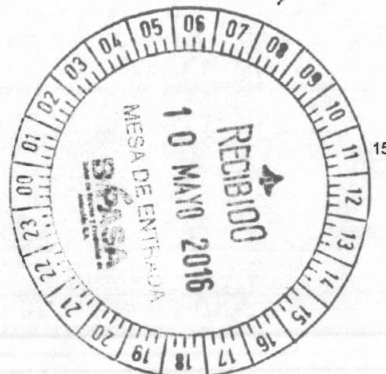
CUENTAS	VALORES DE ORIGEN					DEPRECIACIONES				NETO RESULTANTE
	AL INICIO DEL PERIODO	ALTAS	BAJAS	REVALUO	AL CIERRE DEL PERIODO	AL INICIO DEL PERIODO	ALTAS	BAJAS	AL CIERRE DEL PERIODO	
<b>Bienes Sujetos a Depreciación</b>										
Edificios	14.593.698.636	0	0	0	14.593.698.636	3.511.699.516	99.020.891	0	3.610.720.407	10.982.978.229
Instalaciones	2.200.359.167	0	0	0	2.200.359.167	1.284.753.683	55.983.343	0	1.340.737.026	859.622.141
Maquinas y Herramientas de Taller	2.605.590.685	4.595.008	0	0	2.610.185.693	1.016.083.937	57.414.420	0	1.073.498.357	1.536.687.336
Herramientas y Enseres	579.819.655	4.590.910	0	0	584.410.565	411.543.182	15.265.685	0	426.808.867	157.601.698
Muebles y Equipos	3.667.341.674	64.990.909	0	0	3.732.332.583	1.948.332.544	80.925.821	0	2.029.258.365	1.703.074.218
Equipos de Informática	2.484.450.261	14.984.423	0	0	2.499.434.684	2.181.183.933	42.981.653	0	2.224.165.586	275.269.098
Rodados	8.324.626.400	168.156.811	61.499.999	0	8.431.283.212	5.752.982.674	268.252.225	0	6.021.234.899	2.410.048.313
Mejoras en Predio Ajeno	997.519.774	0	0	0	997.519.774	408.019.278	51.382.463	0	459.401.741	538.118.033
Obras en Ejecución	31.010.000	0	0	0	31.010.000	0	0	0	31.010.000	31.010.000
<b>Total</b>	<b>35.484.416.252</b>	<b>257.318.061</b>	<b>61.499.999</b>	<b>0</b>	<b>35.680.234.314</b>	<b>16.514.598.747</b>	<b>671.226.501</b>	<b>0</b>	<b>17.185.825.248</b>	<b>18.494.409.066</b>
<b>Bienes no Sujetos a Depreciación</b>										
Terrenos	16.112.621.327	0	0	0	16.112.621.327	0	0	0	0	16.112.621.327
<b>Total</b>	<b>16.112.621.327</b>	<b>0</b>	<b>0</b>	<b>0</b>	<b>16.112.621.327</b>	<b>0</b>	<b>0</b>	<b>0</b>	<b>0</b>	<b>16.112.621.327</b>
<b>TOTALES AL 31.03.16</b>	<b>51.597.037.579</b>	<b>257.318.061</b>	<b>61.499.999</b>	<b>0</b>	<b>51.792.855.641</b>	<b>16.514.598.747</b>	<b>671.226.501</b>	<b>0</b>	<b>17.185.825.248</b>	<b>34.607.030.393</b>
<b>TOTALES AL 31.03.15</b>	<b>48.403.822.498</b>	<b>1.163.566.421</b>	<b>167.181.818</b>	<b>0</b>	<b>49.400.207.101</b>	<b>14.831.880.064</b>	<b>625.004.385</b>	<b>0</b>	<b>15.456.884.449</b>	<b>33.943.322.652</b>

Las notas y cuadros que se acompañan son parte integrante de los estados contables.

  
Arnold Klassen  
Presidente

  
Lic. Blas Fernandez Vera  
Contador  
RUC N° 333.675-1

  
Ronald Duerksen  
Sindico





**BALANCE GENERAL**  
AL 31 DE MARZO DEL 2016 Y 2015  
EXPRESADO EN GUARANIES

**ACTIVOS INTANGIBLES**

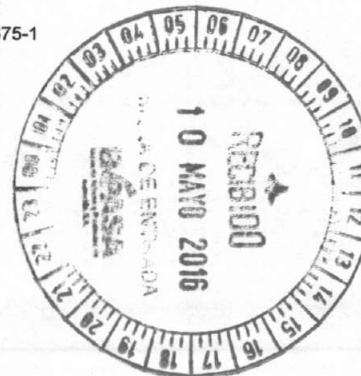
CUENTAS	VALORES DE ORIGEN				AMORTIZACIONES				NETO RESULTANTE
	AL INICIO DEL PERIODO	AUMENTO	DISMINUCION	ALCIERRE DEL PERIODO	ACUMULADAS AL INICIO DEL PERIODO	DEL PERIODO	BAJAS	ACUMULADAS AL CIERRE DEL PERIODO	
Licencias y Software Computac.	44.065.318	0	0	44.065.318	0	17.926.911	0	17.926.911	26.138.407
<b>TOTALES AL 31.03.16</b>	<b>44.065.318</b>	<b>0</b>	<b>0</b>	<b>44.065.318</b>	<b>0</b>	<b>17.926.911</b>	<b>0</b>	<b>17.926.911</b>	<b>26.138.407</b>
<b>TOTALES AL 31.03.15</b>	<b>118.551.982</b>	<b>109.899.755</b>	<b>0</b>	<b>228.451.737</b>	<b>0</b>	<b>46.549.785</b>	<b>0</b>	<b>46.549.785</b>	<b>181.901.952</b>

Las notas y cuadros que se acompañan son parte integrante de los estados contables.

*Arnold Klassen*  
Arnold Klassen  
Presidente

*Lic. Blas Fernandez Vera*  
Lic. Blas Fernandez Vera  
Contador  
RUC N° 333.675-1

*Ronald Duerksen*  
Ronald Duerksen  
Sindico





**BALANCE GENERAL**  
AL 31 DE MARZO DEL 2016 Y 2015  
EXPRESADO EN GUARANIES

**INVERSIONES, ACCIONES, DEBENTURES Y OTROS TITULOS EMITIDOS EN SERIE  
PARTICIPACION EN OTRAS SOCIEDADES**

DENOMINACION Y CARACTERISTICA DE LOS VALORES	CLASE	VALOR NOMINAL UNITARIO	CANTIDAD	VALOR NOMINAL TOTAL	VALOR PATRIMONIAL TOTAL	VALOR DE LIBROS	VALOR DE COTIZACION	INFORMACION SOBRE EL EMISOR				
								% DE PARTICIPACION	ACTIVIDAD PRINCIPAL	CAPITAL Y RESERVAS	SEGUN ULTIMO BALANCE	
											RESULTADO	PATRIMONIO NETO
EMISOR												
Inversiones Temporarias								NO APLICABLE				
TOTALES AL 31.03.16												
TOTALES AL 31.03.15												
Inversiones Permanentes												
Pioneros del Chaco SA	Acciones	5.000.000	10	50.000.000	0	50.000.000	N/A					
TOTALES AL 31.03.16		5.000.000	0	50.000.000	0	50.000.000	0					
TOTALES AL 31.03.15		0	0	0	0	0	0	0,0000		0	0	0

1) - Las notas y cuadros que se acompañan son parte integrante de los estados contables.

  
Arnold Klassen  
Presidente

  
Lic. Blas Fernandez Vera  
Contador  
RUC N° 333.675-1

  
Ronald Duerksen  
Sindico







**BALANCE GENERAL**  
AL 31 DE MARZO DEL 2016 Y 2015  
EXPRESADO EN GUARANIES


**OTRAS INVERSIONES**

CUENTAS	VALOR DE COSTO	AMORTIZACIONES	VALOR DE COTIZACION	VALOR REGISTRADO AÑO ACTUAL	VALOR REGISTRADO AÑO ANTERIOR
Inversiones corrientes (detallar)			NO APLICABLE		
Subtotal					
Inversiones no corrientes (detallar)			NO APLICABLE		
Subtotal					
TOTALES AL 31.03.16					
TOTALES AL 31.03.15					

Las notas y cuadros que se acompañan son parte integrante de los estados contables.

  
 Arnold Klassen  
 Presidente

  
 Lic. Blas Fernandez Vera  
 Contador  
 RUC N° 333.675-1

  
 Ronald Duerksen  
 Sindico





**BALANCE GENERAL**  
AL 31 DE MARZO DEL 2016 Y 2015  
EXPRESADO EN GUARANIES


**PREVISIONES**


CLASIFICACION	SALDOS AL INICIO DEL EJERCICIO	AUMENTOS	DISMINUCIONES	2016	2015
<b>INCLUIDAS EN EL ACTIVO</b>					
a) Prevision para incobrable					
Corriente	2.429.193.047	735.018.472	601.246.567	2.562.964.952	2.956.353.387
No corriente	2.106.439.227	601.246.567	80.072.256	2.627.613.538	880.799.842
b) Prevision Otros Deudores Gestión Cobro	248.351.063	0	0	248.351.063	248.980.945
c) Prevision para obsolescencia	2.971.765.035	207.614.540	395.422.325	2.783.957.250	3.140.838.894
<b>TOTAL</b>	<b>7.755.748.372</b>	<b>1.543.879.579</b>	<b>1.076.741.148</b>	<b>8.222.886.803</b>	<b>7.226.973.068</b>
<b>INCLUIDAS EN EL PASIVO</b>					
Prevision para indemnizaciones	235.000.000	362.838.095	362.838.095	235.000.000	235.000.000
<b>TOTAL</b>	<b>235.000.000</b>	<b>1.906.717.674</b>	<b>1.439.579.243</b>	<b>8.457.886.803</b>	<b>7.461.973.068</b>

Las notas y cuadros que se acompañan son parte integrante de los estados contables.

  
Arnold Klassen  
Presidente

  
Lic. Blas Fernandez Vera  
Contador  
RUC N° 333.675-1

  
Ronald Duerksen  
Sindico







**BALANCE GENERAL**  
AL 31 DE MARZO DEL 2016 Y 2015  
EXPRESADO EN GUARANIES


**COSTO DE MERCADERIAS, PRODUCTOS VENDIDOS O SERVICIOS PRESTADOS**

DETALLE		2016		2015	
<b>I.</b>	<b>COSTO DE MERCADERIAS O PRODUCTOS VENDIDOS</b>				
	Existencia al comienzo del ejercicio				
	- Mercaderías con rotación	59.435.300.692		61.124.779.923	
	Compras y costos de producción del ejercicio				
	a) Compras	22.913.193.583		26.492.516.869	
	Existencia al cierre del ejercicio				
	- Mercaderías con rotación	(55.679.144.993)		(62.816.777.881)	
<b>II.</b>	<b>COSTO DE SERVICIOS PRESTADOS</b>				
<b>COSTO DE MERCADERIAS O PRODUCTOS VENDIDOS Y SERVICIOS PRESTADOS</b>			<b>26.669.349.282</b>		<b>24.800.518.911</b>

Las notas y cuadros que se acompañan son parte integrante de los estados contables.

  
Arnold Klassen  
Presidente

  
Lic. Blas Fernandez Vera  
Contador  
RUC N° 333.675-1

  
Ronald Duerksen  
Síndico







**BALANCE GENERAL INTERMEDIO**

AL 31 DE MARZO DEL 2016 Y 2015  
EXPRESADO EN GUARANIES

**ACTIVOS Y PASIVOS EN MONEDA EXTRANJERA US\$**

DETALLE	MONEDA EXTRANJERA		CAMBIO VIGENTE	MONEDA LOCAL	
	CLASE	MONTO		MONTOS	
				2016	2015
<b>ACTIVOS</b>					
<b>ACTIVOS CORRIENTES</b>					
* Bancos	US\$	641.930,90	5.618,75	3.606.849.244	3.082.764.758
* Deudores por ventas y servicios	US\$	5.200.152,58	5.618,75	29.218.357.309	27.501.249.109
* Cheques Adelantados	US\$	287.988,05	5.618,75	1.618.132.856	5.248.022.363
* Adelantos a Proveedores	US\$	137,89	5.618,75	774.769	0
* Otros Deudores	US\$	307.757,40	5.618,75	1.729.211.891	0
* Importaciones en curso	US\$	707.948,12	5.618,75	3.977.783.499	8.869.747.467
Subtotales		7.145.914,94		40.151.109.569	44.701.783.697
<b>ACTIVOS NO CORRIENTES</b>					
* Deudores por ventas y servicios	US\$	1.554.391,72	5.618,75	8.733.738.477	3.915.729.873
Subtotales	US\$	1.554.391,72		8.733.738.477	3.915.729.873
<b>TOTAL ACTIVOS</b>		<b>8.700.306,66</b>		<b>48.884.848.046</b>	<b>48.617.513.570</b>
<b>PASIVOS</b>					
<b>PASIVOS CORRIENTES</b>					
* Bancos	US\$	0,00	0,00	0	5.042.940.000
* Intereses Financieros	US\$	0,00	0,00	0	227.358.693
* Proveedores de Bienes y Servicios	US\$	89.298,06	5.638,67	503.522.292	118.382.872
* Proveedores del Exterior	US\$	850.269,32	5.638,67	4.794.388.107	5.471.795.412
* Adelanto de clientes	US\$	379.055,98	5.638,67	2.137.371.583	3.843.447.568
<b>TOTAL PASIVO CORRIENTE</b>		<b>1.318.623,36</b>		<b>7.435.281.981</b>	<b>14.703.924.545</b>

**ACTIVOS Y PASIVOS EN MONEDA EXTRANJERA EUROS**

DETALLE	MONEDA EXTRANJERA		CAMBIO VIGENTE	MONEDA LOCAL	
	CLASE	MONTO		MONTOS	
				2016	2015
<b>ACTIVOS</b>					
<b>ACTIVOS CORRIENTES</b>					
* Importaciones en curso	Euro	205.214,44	6.398,63	1.313.091.272	1.625.181.040
<b>TOTAL ACTIVOS</b>		<b>205.214,44</b>		<b>1.313.091.272</b>	<b>1.625.181.040</b>
<b>PASIVOS</b>					
<b>PASIVOS CORRIENTES</b>					
* Proveedores del exterior	Euro	15.733,86	6.421,88	101.040.961	103.411.009
<b>TOTAL PASIVO CORRIENTE</b>		<b>15.733,86</b>		<b>101.040.961</b>	<b>103.411.009</b>
<b>TOTAL ACTIVO MONEDA EXTRANJERA</b>				<b>50.197.939.318</b>	<b>50.242.694.610</b>
<b>TOTAL PASIVO MONEDA EXTRANJERA</b>				<b>7.536.322.942</b>	<b>14.807.336.554</b>
<b>DIFERENCIA</b>				<b>42.661.616.376</b>	<b>35.435.359.056</b>

Las notas y cuadros que se acompañan son parte integrante de los estados contables.

Arnold Klassep  
Presidente

Lic. Blas Fernandez Vera  
Contador  
RUC N° 333.675-1

Ronald Duerksen  
Sindico

## BALANCE GENERAL

AL 31 DE MARZO DEL 2016 Y 2015  
EXPRESADO EN GUARANÍES

## INFORMACION REQUERIDA SOBRE COSTOS Y GASTOS

RUBROS	GASTOS DE COMERCIALIZAC.	GASTOS DE ADMINISTRACION	GASTOS FINANCIEROS	GASTOS NO OPERATIVOS	TOTAL	
					2016	2015
Remuneraciones de administradores, directores, síndicos y consejo de vigilancia	0	215.295.504	0	0	215.295.504	244.713.107
Honorarios y Remuneraciones por Servicios	107.943.275	349.611.796	0	0	457.555.071	244.713.107
Sueldos, jornales y Cargas Sociales	3.981.588.050	657.974.060	0	0	4.639.562.110	4.339.669.617
Gastos de publicidad y propaganda	629.875.852	0	0	0	629.875.852	493.829.092
Impuestos, tasas y contribuciones	167.277.327	127.556.934	0	0	294.834.261	338.946.276
Intereses pagados a bancos e instituciones financieras y gastos bancarios.	0	0	338.916.757	0	338.916.757	365.686.708
Diferencia de cambio	0	0	0	2.830.586.526	2.830.586.526	1.993.586.462
Depreciaciones bienes de uso	404.735.222	266.491.279	0	0	671.226.501	625.004.385
Previsiones para créditos	667.047.141	0	0	0	667.047.141	204.798.966
Otros gastos	1.164.834.208	1.683.658.783	0	0	2.848.492.991	2.956.356.083
<b>TOTALES AL 31.03.16</b>	<b>7.123.301.075</b>	<b>3.300.588.356</b>	<b>338.916.757</b>	<b>2.830.586.526</b>	<b>13.593.392.714</b>	
<b>TOTALES AL 31.03.15</b>	<b>6.541.204.081</b>	<b>2.906.826.552</b>	<b>365.686.708</b>	<b>1.993.586.462</b>		<b>11.807.303.803</b>

Las notas y cuadros que se acompañan son parte integrante de los estados contables.

Arnold Klassen  
Presidente

Lic. Blas Fernandez Vera  
Contador  
RUC N° 333.675-1

Ronald Duerksen  
Sindico






**BALANCE GENERAL**  
AL 31 DE MARZO DEL 2016 Y 2015  
EXPRESADO EN GUARANIES


**DATOS ESTADISTICOS**

INDICADORES OPERATIVOS	ACUMULADO AL FIN DEL PERIODO	
	2016	2015
Volumen de ventas	44.123.900.414	41.961.284.551
Consumo de energia electrica	92.416.018	85.269.733
Cantidad de empleados y obreros	283	293
Cantidad de sucursales	17	19

Las notas y cuadros que se acompañan son parte integrante de los estados contables.

  
Arnold Klassen  
Presidente

  
Lic. Blas Fernandez Vera  
Contador  
RUC N° 333.675-1

  
Ronald Duerksen  
Sindico



**BALANCE GENERAL**  
AL 31 DE MARZO DEL 2016 Y 2015  
EXPRESADO EN GUARANIES

**INDICES ECONOMICO - FINANCIERO**


INDICE	ACUMULADO AL FIN DEL PERIODO	
	2016	2015
Liquidez (1)	3,13	2,55
Endeudamiento (2)	0,30	0,42
Rentabilidad (3)	0,05	0,07


1)  $\frac{\text{Activo Corriente}}{\text{Pasivo Corriente}}$


2)  $\frac{\text{Total del Pasivo}}{\text{Patrimonio Neto}}$

3)  $\frac{\text{Ganancia del ejercicio}}{\text{Patrimonio Neto - Resultado}}$

Las notas y cuadros que se acompañan son parte integrante de los estados contables.

  
Arnold Klassen  
Presidente

  
Lic. Blas Fernandez Vera  
Contador  
RUC N° 333.675-1

  
Ronald Duerksen  
Sindico



**DICTAMEN DEL SINDICO**


A LOS SEÑORES ACCIONISTAS  
DE RECORD ELECTRIC S.A.E.C.A.

HE EXAMINADO EL BALANCE GENERAL DE RECORD ELECTRIC S.A.E.C.A. AL 31 DE MARZO DE 2016, ASÍ COMO EL CORRESPONDIENTE ESTADO DE RESULTADOS POR EL EJERCICIO TERMINADO EN ESTA FECHA. EL EXAMEN FUE PRACTICADO DE ACUERDO CON LAS DISPOSICIONES LEGALES VIGENTES.

EN MI OPINIÓN, LOS ESTADOS CONTABLES QUE SE ACOMPAÑAN EXPRESAN RAZONABLEMENTE LA SITUACIÓN DE LA SOCIEDAD AL 31 DE MARZO DE 2016 Y LOS RESULTADOS DE SUS OPERACIONES POR EL EJERCICIO TERMINADO EN ESA FECHA, DE CONFORMIDAD CON LOS PRINCIPIOS CONTABLES GENERALMENTE ACEPTADOS.

ASÍ MISMO HE EXAMINADO EL ACTA DEL DIRECTORIO REFERENTES AL EJERCICIO TERMINADO Y HABIENDO OBTENIDO LAS INFORMACIONES Y EXPLICACIONES QUE HE CONSIDERADO NECESARIAS, NO TENGO OBSERVACIONES QUE FORMULAR.

ASUNCIÓN-PARAGUAY  
ABRIL DE 2016.

  
LIC. RONALD DUERKSEN  
SINDICO TITULAR





**ACTA N° 286 DEL DIRECTORIO DE RECORD ELECTRIC S.A.E.C.A.**

EN LA CIUDAD DE ASUNCIÓN, CAPITAL DE LA REPÚBLICA DEL PARAGUAY, A LOS 09 DIAS DEL MES DE MAYO DE 2016, SIENDO LAS 9:00 HORAS, SE REÚNE EN EL LOCAL SOCIAL, SITO EN LA CALLE AVDA. BOGGIANI C/ MUSICOS DEL CHACO, EL DIRECTORIO DE LA SOCIEDAD RECORD ELECTRIC S.A.E.C.A.. CONCURREN EL PRESIDENTE ARNOLD KLASSEN Y EL VICEPRESIDENTE HEINRICH FRIESEN. EL SR. KLASSEN DECLARA ABIERTA LA SESIÓN Y SEGUIDAMENTE PONE A CONSIDERACIÓN EL ÚNICO PUNTO DEL ORDEN DEL DÍA: CONSIDERACIÓN DE LA INFORMACIÓN TRIMESTRAL AL PRIMER TRIMESTRE DEL AÑO 2016. ABIERTO EL ACTO, LUEGO DE COMPROBADA LA EXISTENCIA DEL QUORUM, SE PASA A TRATAR EL PUNTO DEL ORDEN DEL DIA. RESPECTO A ESTE PUNTO, HACE USO DE LA PALABRA EL SR. ARNOLD KLASSEN QUIEN DICE: HABIENDO CONCLUIDO LOS TRABAJOS ADMINISTRATIVOS Y DE CONTABILIDAD DE LA FIRMA CORRESPONDIENTES AL PRIMER TRIMESTRE DEL CORRIENTE AÑO Y ANTE LO DISPUESTO DE LAS NORMAS VIGENTES DEL MERCADO DE VALORES CORRESPONDE PONER A CONSIDERACIÓN DEL DIRECTORIO LA INFORMACIÓN TRIMESTRAL PARA SU APROBACIÓN. LUEGO DE HABER ANALIZADO DICHO INFORME SE RESUELVE POR UNANIMIDAD DE LOS PRESENTES LA APROBACION DEL MISMO CON LO QUE SE DIÓ POR TERMINADO EL ACTO, SIENDO LAS 10:00 HORAS, SUSCRIBIENDO LOS DIRECTORES PRESENTES.

*Arnold Klassen*

*Heinrich Friesen*

