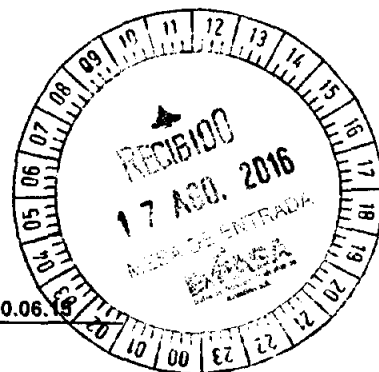



BALANCE GENERAL

AL 30 DE JUNIO DEL 2016 Y 2015
EXPRESADO EN GUARANIES



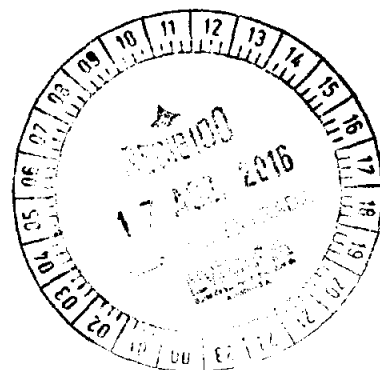
ACTIVO	30.06.16	30.06.15
ACTIVO CORRIENTE		
Disponibilidades (Nota 3)		
Caja y Bancos	3.912.163.041	3.998.250.650
	<u>3.912.163.041</u>	<u>3.998.250.650</u>
Créditos (Nota 4)		
Créditos por Ventas	46.064.544.327	48.181.371.502
Previsión para Créditos Incobrables	(2.967.755.514)	(3.067.990.996)
Otros Créditos	3.666.056.391	1.544.731.101
	<u>46.762.845.204</u>	<u>46.658.111.607</u>
Bienes de Cambio (Nota 5)		
Mercaderías	64.031.415.996	77.468.379.766
Previsión para Mercaderías Obsoletas	(2.604.947.174)	(3.264.481.291)
	<u>61.426.468.822</u>	<u>74.203.898.475</u>
Total Activo Corriente	<u>112.101.477.067</u>	<u>124.860.260.732</u>
ACTIVO NO CORRIENTE		
Créditos (Nota 4)		
Créditos por Ventas	10.284.059.354	4.678.475.329
Previsión para Créditos Incobrables	(2.794.670.022)	(945.738.451)
Otros Créditos	1.991.036.321	285.916.697
	<u>9.480.425.653</u>	<u>4.018.653.575</u>
Inversiones		
Inversiones Permanentes (Anexo C)	49.428.739	0
	<u>49.428.739</u>	<u>0</u>
Bienes Intangibles		
Licencias y Software Computación (Anexo B)	121.785.727	135.352.167
	<u>121.785.727</u>	<u>135.352.167</u>
Bienes de Uso		
Obras en Ejecución	216.585.682	31.010.000
Activo Fijo (Anexo A)	52.058.759.438	50.193.857.425
Depreciaciones Acumuladas (Anexo A)	-17.853.206.764	-16.111.123.073
	<u>34.422.138.356</u>	<u>34.113.744.352</u>
Total Activo no Corriente	<u>44.073.778.475</u>	<u>38.267.750.094</u>
TOTAL ACTIVO	<u>156.175.255.542</u>	<u>163.128.010.826</u>

Las notas y cuadros que se acompañan son parte integrante de los estados contables.


Arnold Klaxsen
Presidente


Lid Blas Fernandez Vera
Contador
RUC N° 333.675-1



Ronald Duerksen
Sindico




BALANCE GENERAL
AL 30 DE JUNIO DEL 2016 Y 2015
EXPRESADO EN GUARANIES


<u>PASIVO</u>	<u>30.06.16</u>	<u>30.06.15</u>
PASIVO CORRIENTE		
Deudas		
Deudas Bancarias y Financieras (Nota 6)	10.157.881.189	23.042.928.042
(-) Intereses no Devengados (Nota 6)	(179.122.194)	(737.896.747)
Deudas Comerciales (Nota 7)	9.839.917.312	12.500.839.334
	<u>19.818.676.307</u>	<u>34.805.870.629</u>
Otros Pasivos		
Cargas Sociales a Pagar	287.392.032	285.634.817
Cargas Fiscales a Pagar	1.858.102.936	2.038.137.283
Dividendos a Pagar	4.196.148.765	7.488.855.034
Otros Pasivos	796.742.105	(135.999.013)
	<u>7.138.385.838</u>	<u>9.676.628.121</u>
Total Pasivo Corriente	<u>26.957.062.145</u>	<u>44.482.498.750</u>
 TOTAL PASIVO	 <u>26.957.062.145</u>	 <u>44.482.498.750</u>
 <u>PATRIMONIO NETO</u>		
Capital, Reservas y Resultados		
Capital Social	50.000.000.000	50.000.000.000
Capital a Integrar	(40.000.000.000)	(40.000.000.000)
Prima de Emisión	230.855.000	230.855.000
Reserva Legal	2.000.000.000	2.000.000.000
Reserva de Revalúo Ley 125/91	15.745.752.801	14.655.164.207
Resultado Acumulados de Ejercicios Anteriores	92.749.724.064	78.144.280.052
Resultado del Ejercicio	8.491.861.532	13.615.212.817
	<u>129.218.193.397</u>	<u>118.645.512.076</u>
TOTAL PATRIMONIO NETO	<u>129.218.193.397</u>	<u>118.645.512.076</u>
 TOTAL PASIVO Y PATRIMONIO NETO	 <u>156.175.255.542</u>	 <u>163.128.010.826</u>

Las notas y cuadros que se acompañan son parte integrante de los estados contables.


Arnold Klassen
Presidente


Lic. Blas Fernandez Vera
Contador
RUC N° 333.675-1



Ronald Duerksen
Sindico



ESTADO DE RESULTADOS
POR EL EJERCICIO TERMINADO AL 30 DE JUNIO DEL 2016 Y 2015
EXPRESADO EN GUARANIES

	<u>30.06.16</u>	<u>30.06.15</u>
INGRESOS		
Ventas Netas (Nota 8)	84.413.702.575	78.444.214.817
Comisiones por Operaciones Comerciales (Nota 8)	259.677.044	441.023.112
Menos: Costos de Mercaderías y Servicios Vendidos (Anexo F- Nota 10)	<u>(53.310.120.768)</u>	<u>(46.572.748.818)</u>
GANANCIA BRUTA	<u>31.363.258.851</u>	<u>32.312.489.111</u>
Menos: Gastos Operativos		
De Comercialización (Anexo H)	(13.789.222.540)	(13.148.247.479)
De Administración (Anexo H)	(6.760.693.150)	(6.256.706.231)
Financieros (Anexo H)	<u>(612.480.937)</u>	<u>(740.595.540)</u>
	<u>(21.162.396.627)</u>	<u>(20.145.549.250)</u>
RESULTADO POR OPERACIONES ORDINARIAS	<u>10.200.862.224</u>	<u>12.166.939.861</u>
Mas : Ingresos no Operativos (Nota 9)	<u>4.239.862.647</u>	<u>6.964.806.074</u>
	<u>4.239.862.647</u>	<u>6.964.806.074</u>
Menos: Gastos no Operativos (Anexo H - Nota 11)	<u>(4.279.445.359)</u>	<u>(3.659.913.188)</u>
	<u>(4.279.445.359)</u>	<u>(3.659.913.188)</u>
GANANCIA DEL EJERCICIO	<u>10.161.279.512</u>	<u>15.471.832.747</u>
Impuesto a la Renta	<u>(1.669.417.980)</u>	<u>(1.856.619.930)</u>
GANANCIAS NETAS	<u>8.491.861.532</u>	<u>13.615.212.817</u>

Las notas y cuadros que se acompañan son parte integrante de los estados contables.


Arnold Klassen
Presidente



Lic. Blas Fernandez Vera
Contador
RUC N° 333.675-1


Ronald Duerksen
Sindico


ESTADO DE EVOLUCION DEL PATRIMONIO NETO
AL 30 DE JUNIO DEL 2016 Y 2015
EXPRESADO EN GUARANIES

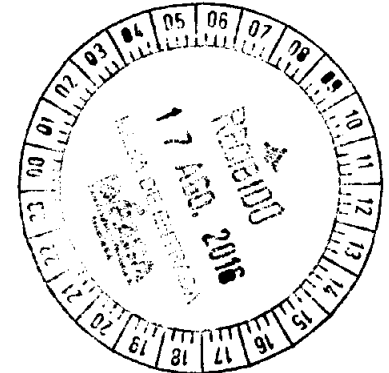
RUBROS	APORTES DE LOS SOCIOS			RESERVA LEGAL	RESULTADOS NO ASIGNADOS	TOTAL	PATRIMONIO NETO	
	CAPITAL SOCIAL	PRIMA DE EMISION	REVALUOS DE ACTIVO				2016	2015
Saldos al inicio del ejercicio	10.000.000.000	230.855.000	15.745.752.801	2.000.000.000	107.749.724.064	135.726.331.865	10.000.000.000	10.000.000.000
Prima de emisión	0	0	0	0	0	0	230.855.000	230.855.000
* Reserva legal	0	0	0	0	0	0	2.000.000.000	2.000.000.000
* Otras reservas	0	0	0	0	0	0	263.179.395	263.179.395
* Revalúo	0	0	0	0	0	0	15.482.573.408	14.391.984.812
* Resultados Acumulados	0	0	0	0	0	0	107.749.724.064	93.144.280.052
* Dividendos Pagados	0	0	0	0	0	(15.000.000.000)	(15.000.000.000)	(15.000.000.000)
Ganancia del ejercicio según el Estado de Resultados	0	0	0	0	8.491.861.532	8.491.861.532	8.491.861.532	13.615.212.817
TOTAL	10.000.000.000	230.855.000	15.745.752.801	2.000.000.000	116.241.585.596	129.218.193.397	129.218.193.397	118.645.512.076

Las notas y cuadros que se acompañan son parte integrante de los estados contables.


Arnoldo Kassen
Presidente



Lic. Blas Fernandez Vera
Contador
RUC N° 333.675-1


Roland Duerksen
Síndico




ESTADO DE FLUJO DE EFECTIVO
POR EL EJERCICIO TERMINADO EL 30 DE JUNIO DEL 2016 Y 2015
EXPRESADO EN GUARANIES


	<u>2016</u>	<u>2015</u>
Conciliación del resultado neto con el efectivo y equivalente de efectivo proveniente de las actividades de operación		
Utilidad del ejercicio	8.491.861.532	13.615.212.817
Más: Depreciaciones del activo fijo	1.338.608.017	1.279.243.009
Previsiones para créditos incobrables	1.226.793.262	372.044.078
Previsiones para obsolescencia de mercaderías	(366.817.861)	225.788.463
Otras Previsiones	4.738.248.780	7.028.157.221
Cargos y abonos por cambios en el activo y pasivo		
(Aumento) disminución de créditos	6.201.996.513	(1.275.334.121)
(Aumento) disminución de bienes de cambio	10.588.144.601	(917.696.943)
Aumento (disminución) de deudas comerciales	(7.521.620.546)	(4.750.092.929)
Aumento (disminución) de otros pasivos	307.920.741	846.776.112
Aumento (disminución) del efectivo y equivalente de efectivo proveniente de la actividad de operación	<u>25.005.135.039</u>	<u>16.424.097.707</u>
Actividad de Inversión		
Adquisiciones y bajas de activo fijo	(755.456.689)	(1.790.034.928)
Aumento (disminución) del efectivo y equivalente de efectivo proveniente de la actividad de Inversión	<u>(755.456.689)</u>	<u>(1.790.034.928)</u>
Actividad de Financiamiento		
Aumento (disminución) de deudas financieras	(8.437.921.550)	2.153.221.313
Dividendos pagados	(15.000.000.000)	(15.000.000.000)
	(23.437.921.550)	(12.846.778.687)
Aumento (disminución) del efectivo y equivalente de efectivo proveniente de la actividad de financiamiento	<u>(23.437.921.550)</u>	<u>(12.846.778.687)</u>
Aumento neto de efectivo y sus equivalentes	811.756.800	1.787.284.092
Efectivo y sus equivalentes al principio del periodo	3.100.406.241	2.210.966.553
Efectivo y sus equivalentes al final del periodo	<u>3.912.163.041</u>	<u>3.998.250.645</u>




Las notas y cuadros que se acompañan son parte integrante de los estados contables.


Arnold Klassen
Presidente


Lis Blas Fernandez V.
Contador
RUC N° 333.675-1


Ronald Duerksen
Síndico



NOTAS A LOS ESTADOS CONTABLES

AL 30 DE JUNIO DEL 2016

NOTA 1 - EL ENTE

RECORD ELECTRIC SAECA fue constituido en fecha 18 de julio de 1977. Sus estatutos sociales fueron aprobados por Decreto del Poder Ejecutivo N° 34425 del 14 de octubre de 1977 e inscripto en el Registro Público de Comercio bajo el N° 934, en la página 45 vuelto y siguientes.

Por Escrituras Publicas, N° 102 de fecha 17 de octubre de 1989; N° 72 de fecha 7 de junio de 1991; y N° 220 de fecha 15 de junio de 1995, fueron modificados sus Estatutos Sociales por aumento del capital social. Según el Acta N° 22, la Asamblea General Extraordinaria llevada a cabo el 30 de octubre de 1995, aprobó el acogimiento a la Ley N° 548/95 de Retasación y Regularización extraordinaria de bienes.

Posteriormente fue modificado en fecha 17 de diciembre de 1996 por Escritura Pública N° 173; y N° 190 de fecha 29 de diciembre de 1997; por Escritura Pública N° 35 de fecha 27 de abril de 1998, modificados parcialmente, inscribiéndose en el Registro de Personas Jurídicas y Asociaciones, bajo el N° 104 y folio 1149, serie C, el 29 de mayo de 1998 y el Registro Público de Comercio bajo el N° 579 serie C, folio N° 4571 y siguientes, sección Contratos el 03 de junio de 1998.

Por Escritura Pública N° 113 y N° 136 de fecha 06 de octubre de 2000 y el 06 de diciembre de 2000, se modificaron los Estatutos Sociales, inscribiéndose en el Registro de Personas Jurídicas y Asociaciones, bajo el N° 57 y N° 63 y folios 596 y 566 serie C, el 13 de febrero de 2001 y el Registro Público de Comercio bajo el N° 170 y el N° 86 series B y C, folio N° 1251 y N° 955 y siguientes, sección Contratos el 13 de febrero de 2001.

Finalmente, por Escritura Pública N° 744, de fecha 23 de abril de 2014, se modificaron los Estatutos Sociales por el aumento del Capital Social a Gs. 50.000.000.000, inscribiéndose en el Registro de Contratos Públicos bajo el N° 50, folios 133 al 147.

El objeto de la sociedad es realizar por cuenta propia, por cuenta de terceros o asociados, actividades industriales, comerciales, servicios e inmobiliarias. La actividad principal es la compra-venta y fabricación de materiales eléctricos.



NOTA 2 - POLÍTICAS DE CONTABILIDAD

Las políticas de contabilidad más significativas aplicadas por la sociedad son las siguientes:

Presentación de los estados contables

Los estados contables al 30 de Junio del 2016 son presentados en forma comparativa con los del ejercicio anterior.

a) Base de valuación:

Los estados contables han sido preparados en base al principio contable de costo histórico, excepto el activo fijo, que ha sido revaluado conforme a las disposiciones de la Ley N° 125/91.

Las depreciaciones de los bienes son calculados por el método de cuotas uniformes, aplicando una tasa suficiente para extinguir sus valores al final de la vida útil estimada del bien.

Igualmente los activos y pasivos en moneda extranjera han sido actualizados a los tipos de cambio vigentes al cierre del periodo y que según la cotización del día eran de:


MONEDA	COMPRADOR	VENDEDOR
Dólares	5.580	5.597,92
Euros	6.164,78	6.185,14

b) Existencias

Los bienes de cambio (mercaderías) están valuados al costo promedio ponderado (PMC)

c) Moneda de cuenta


Estos estados contables están expresados en Guaraníes, unidad monetaria de la República del Paraguay.



NOTA 3 – DISPONIBILIDADES

Los saldos disponibles en bancos son los siguientes:

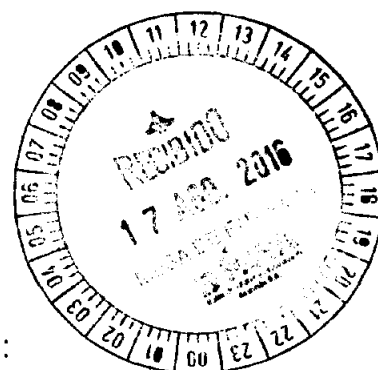
CONCEPTOS	30-06-16	30-06-15
Caja		
Recaudaciones a Depositar	26.776.767	0
Fondos Fijos	109.500.000	109.500.000
Sub Total	136.276.767	109.500.000
Bancos		
Banco Familiar	602.654.545	426.588.771
Banco Familiar US\$.	276.897.679	688.742.501
Banco Regional	61.066.318	16.739.982
Banco Regional US\$.	136.343.952	112.421.319
BBVA	26.478.370	16.663.065
BBVA US\$.	246.834.034	41.438.611
Banco Itaú	1.153.199.756	1.409.577.615
Banco Itaú US\$.	793.243.314	885.643.897
Banco GNB	46.194.247	3.478.567
Banco GNB US\$.	78.626.050	34.304.841
Cooperativa Fernheim	35.024.052	228.627.756
Banco Continental	76.198.848	24.523.725
Banco Continental US\$.	231.349.981	0
Banco Regional – Aquí Pago	11.775.128	0
Sub Total	3.775.886.274	3.888.750.650
TOTAL	3.912.163.041	3.998.250.650



NOTA 4 - CRÉDITOS POR VENTAS, OTROS CRÉDITOS Y PREVISIONES

Representan el total de las cuentas a cobrar por ventas de mercaderías y servicios, con sus respectivas provisiones y otros créditos, cuyos saldos son los siguientes:

CONCEPTOS	30-06-16	30-06-15
<u>Créditos por Ventas Corto Plazo</u>		
Deudores por Ventas Gs.y US\$.	40.604.204.301	40.122.383.857
Cheques Adelantados	5.460.340.026	8.058.987.645
Previsión Créditos Dudoso Cobro	-2.967.755.514	-3.067.990.996
Sub Total	43.096.788.813	45.113.380.506
<u>Otros Créditos</u>		
Anticipo Impuesto a la Renta	865.241.371	758.727.472
Retención Impuesto a la Renta	15.642.189	36.921.812
Redondeo de Sueldos	173.551	127.987
Prestamos al Personal	203.526.741	418.505.900
Vales, Adelantos, Viáticos	108.935.603	100.164.847
Garantía Alquiler	31.254.000	37.663.000
Fondo Mutuo Renta Fija	1.250.000.000	0
Seguros Pagados por Adelantado	159.096.670	151.132.479
Alquileres Pagados por Adelantado	38.652.240	41.487.605
Gastos Varios Pagados por Adelantado	993.534.025	0
Sub Total	3.666.056.390	1.544.731.102
<u>Créditos por Ventas Largo Plazo</u>		
Deudores por Ventas Gs.y US\$.	8.080.093.666	4.041.731.018
Cheques en Gestión de Cobro	1.072.751.951	221.432.687
Cheques Judiciales Gestión Cobro	1.131.213.737	415.311.624
Previsión Créditos Dudoso Cobro	-2.794.670.022	-945.738.451
Sub Total	7.489.389.332	3.732.736.878
<u>Otros Créditos Largo Plazo</u>		
Cesión Terreno Loma Plata	273.750.029	285.916.697
Otros Deudores US\$.	1.717.286.292	0
Sub Total	1.991.036.321	285.916.697
Total General	56.243.270.856	50.676.765.183



NOTA 5 - BIENES DE CAMBIO

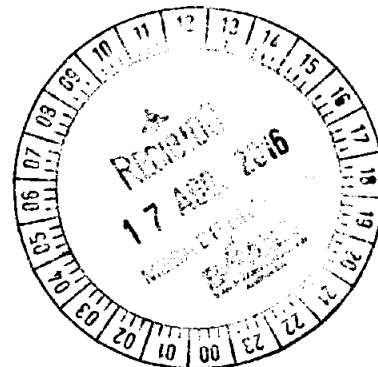
El saldo al cierre del ejercicio está compuesto como sigue:

CONCEPTO	30-06-16	30-06-15
<u>Bienes de Cambio</u>		
Mercaderías con Rotación	52.098.943.471	65.289.625.827
Previsión Mercaderías Obsoletas	-2.604.947.174	-3.264.481.290
Ordenes de Trabajos en Proceso	4.269.962.562	3.300.312.544
Importaciones en Curso	7.662.509.963	8.878.441.394
Total	61.426.468.822	74.203.898.475

NOTA 6 - DEUDAS FINANCIERAS

Comprende los siguientes préstamos bancarios:

CONCEPTOS	30-06-16	30-06-15
<u>Préstamos Corto Plazo</u>		
Banco Itaú US\$	2.500.000.000	3.891.690.000
Banco Itaú Gs.	0	6.500.000.000
Banco GNB Gs.	0	2.000.000.000
Banco Regional Gs.	1.500.000.000	0
Banco Familiar Gs.	5.538.078.417	8.353.683.306
BBVA Gs.	0	1.000.000.000
Intereses Financieros a Pagar	619.802.772	1.297.554.736
Intereses no Devengados Gs.-US\$.	-179.122.194	-737.896.747
Total Deudas Financieras	9.978.758.995	22.305.031.295



NOTA 7 - DEUDAS COMERCIALES

Comprende los saldos pendientes de pago a los proveedores locales así como los del exterior, según detalle:

CONCEPTOS	30-06-16	30-06-15
Proveedores Bienes y Servicios	1.382.494.582	1.078.121.291
Proveedores del Exterior	5.941.929.380	5.687.859.759
Adelantos de Clientes	2.515.493.350	5.734.858.284
Total Deudas Comerciales	9.839.917.312	12.500.839.334

NOTA 8 - INGRESOS OPERATIVOS


Comprende las ventas realizadas de acuerdo a los siguientes datos:

Ventas Netas por Sucursales	30-06-16	%	30-06-15	%
Casa Central	37.300.616.826	44,05	26.127.216.591	33,12
Record Service	9.140.979.596	10,80	7.525.844.617	9,54
Encarnación	7.939.401.816	9,38	8.472.075.273	10,74
Mariano Roque Alonso	6.294.688.172	7,43	6.342.747.413	8,04
Ciudad del Este	4.081.207.314	4,82	3.869.031.963	4,90
Recordlux	2.381.292.757	2,81	1.226.753.874	1,56
Filadelfia	2.165.778.322	2,56	1.956.013.149	2,48
Concepción	1.946.306.636	2,30	1.430.736.272	1,81
Coronel Oviedo	1.877.333.473	2,22	2.035.245.936	2,58
Campo 9	1.866.659.974	2,20	2.282.749.184	2,89

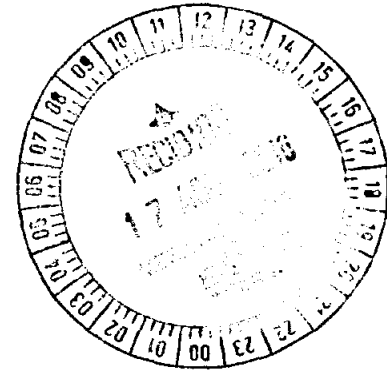
Santa Rosa Aguaray	1.650.541.109	1,95	2.208.814.303	2,80
María Auxiliadora	1.428.651.963	1,69	906.190.960	1,15
Santa Rita	1.399.489.992	1,65	2.734.393.299	3,47
Pedro Juan Caballero	1.345.031.008	1,59	1.762.286.721	2,23
Katueté	1.255.071.308	1,48	2.154.307.624	2,73
San Estanislao	1.213.958.916	1,43	1.374.764.463	1,74
Curuguay	1.126.693.393	1,33	2.014.422.074	2,55
San Lorenzo	0	0	2.427.372.606	3,08
San Ignacio	0	0	829.913.557	1,05
Caaguazu	0	0	763.334.938	0,97
Sub Total Ventas	84.413.702.575	99,69	78.444.214.817	99,44
Comis.p/Operac.Comerc	259.677.044	0,31	441.023.112	0,56
TOTAL INGR.OPERAT.	84.673.379.619	100	78.885.237.929	100

NOTA 9 – INGRESOS NO OPERATIVOS

Comprenden los saldos de las siguientes cuentas:



CONCEPTOS	30-06-16	30-06-15
Diferencia de Cambios	3.131.509.509	6.489.435.370
Recargos de Ots.	403.087.651	172.378.464
Intereses de Clientes	419.054.908	238.718.166
Ingresos Varios	279.682.448	59.068.188
Alquileres Cobrados	0	4.761.905
Inversiones en Otras Empresas	-571.261	0
Intereses Cobrados	7.099.392	443.981
TOTALES	4.239.862.647	6.964.806.074



NOTA 10 – COSTOS DE VENTAS

Costos de Ventas correspondientes a las siguientes sucursales

Costo de Ventas por Sucursales	30-06-16	%	30-06-15	%
Casa Central	24.192.557.707	45,38	16.104.709.741	34,58
Record Service	5.751.249.035	10,79	4.931.074.759	10,59
Encarnación	4.933.683.317	9,25	4.761.890.002	10,22
Mariano Roque Alonso	3.681.957.777	6,91	3.572.671.883	7,67
Ciudad del Este	2.525.891.921	4,74	2.212.159.628	4,75
Recordlux	1.778.808.034	3,34	816.405.838	1,75
Filadelfia	1.325.648.134	2,49	1.160.647.076	2,49
Concepción	1.212.996.685	2,28	798.393.283	1,71
Campo 9	1.210.092.564	2,27	1.351.321.665	2,90
Coronel Oviedo	1.136.667.008	2,13	1.052.274.199	2,26
Santa Rosa Aguaray	968.359.305	1,82	1.198.592.911	2,57
Santa Rita	854.340.161	1,60	1.584.160.888	3,40
María Auxiliadora	836.780.644	1,57	502.207.150	1,08
Pedro Juan Caballero	772.391.633	1,45	954.451.248	2,05
San Estanislao	729.432.973	1,37	795.082.379	1,71
Katueté	727.755.929	1,37	1.309.807.423	2,81
Curuguaty	671.507.941	1,26	1.140.738.919	2,45
San Lorenzo	0	0	1.422.586.969	3,05
San Ignacio	0	0	484.074.688	1,04
Caaguazu	0	0	419.498.169	0,90
TOTALES	53.310.120.768	100	46.572.748.818	100

NOTA 11 – GASTOS NO OPERATIVOS

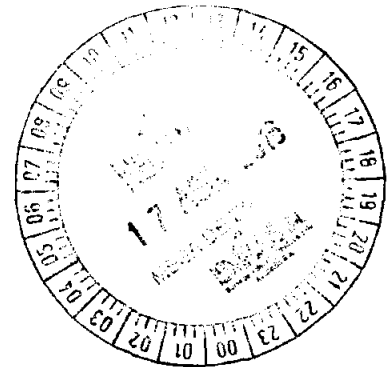
Comprenden los saldos de las siguientes cuentas:

CONCEPTOS	30-06-16	30-06-15
Diferencia de Cambio	4.279.445.359	3.659.913.188
Total	4.279.445.359	3.659.913.188


Arnold Klassen
Presidente


Lic. Blas Fernández Vera
Contador - Ruc 333.675-1


Ronald Duerksen
Síndico






BALANCE GENERAL
AL 30 DE JUNIO DEL 2016 Y 2015
EXPRESADO EN GUARANÍES


BIENES DE USO Y DEPRECIACIONES

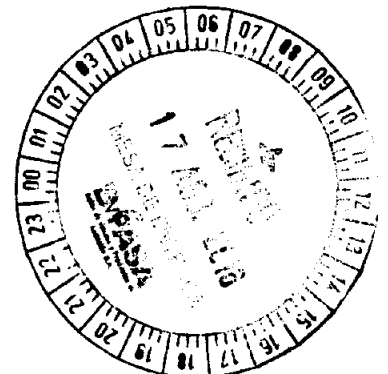
CUENTAS	VALORES DE ORIGEN				DEPRECIACIONES				NETO RESULTANTE	
	AL INICIO DEL PERIODO	ALTAS	BAJAS	REVALUO	AL CIERRE DEL PERIODO	AL INICIO DEL PERIODO	ALTAS	BAJAS		AL CIERRE DEL PERIODO
Bienes Sujetos a Depreciación										
Edificios	14.593.698.636	0	0	0	14.593.698.636	3.511.699.516	203.902.442	0	3.715.601.958	10.878.096.678
Instalaciones	2.200.359.167	0	0	0	2.200.359.167	1.284.753.683	112.341.500	0	1.397.095.183	803.263.984
Maquinas y Herramientas de Taller	2.605.590.685	78.993.535	20.158.425	0	2.664.425.795	1.016.063.937	116.238.911	0	1.132.322.848	1.532.102.947
Herramientas y Enseres	579.819.655	13.032.788	0	0	592.852.443	411.543.182	30.067.796	0	441.610.978	151.241.465
Muebles y Equipos	3.667.341.674	86.333.636	0	0	3.753.675.310	1.948.332.544	163.357.111	0	2.111.689.655	1.641.985.655
Equipos de Informática	2.484.450.261	40.386.026	0	0	2.524.836.287	2.181.183.933	83.974.177	0	2.265.158.110	259.678.177
Rodados	8.324.626.400	490.189.750	196.045.451	0	8.618.770.699	5.752.982.674	526.453.336	0	6.279.436.010	2.339.334.689
Mejoras en Predio Ajeno	997.519.774	0	0	0	997.519.774	408.019.278	102.272.744	0	510.292.022	487.227.752
Obras en Ejecución	31.010.000	185.575.682	0	0	216.585.682	0	0	0	0	216.585.682
Total	35.484.416.252	894.511.417	216.203.876	0	36.162.723.793	16.514.598.747	1.338.608.017	0	17.853.206.764	18.309.517.029
Bienes no Sujetos a Depreciación										
Terrenos	16.112.621.327	0	0	0	16.112.621.327	0	0	0	0	16.112.621.327
Total	16.112.621.327	0	0	0	16.112.621.327	0	0	0	0	16.112.621.327
TOTALES AL 30.06.16	51.597.037.579	894.511.417	216.203.876	0	52.275.345.120	16.514.598.747	1.338.608.017	0	17.853.206.764	34.422.138.356
TOTALES AL 30.06.15	48.434.832.498	2.141.125.836	351.090.909	0	50.224.967.425	14.831.880.064	1.279.243.009	0	16.111.123.073	34.113.744.352

Las notas y cuadros que se acompañan son parte integrante de los estados contables.


Arnold Klassen
Presidente


Lic. Blas Fernandez Vera
Contador
RUC N° 333.675-1


Ronald Murksen
Síndico





BALANCE GENERAL
AL 30 DE JUNIO DEL 2016 Y 2015
EXPRESADO EN GUARANIES

ACTIVOS INTANGIBLES

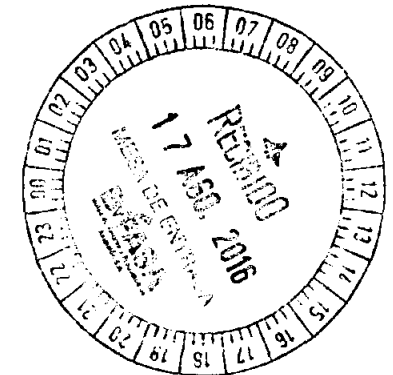
Cuentas	VALORES DE ORIGEN				AMORTIZACIONES				NETO RESULTANTE
	AL INICIO DEL PERIODO	AUMENTO	DISMINUCION	ALCIERRE DEL PERIODO	ACUMULADAS AL INICIO DEL PERIODO	DEL PERIODO	BAJAS	ACUMULADAS AL CIERRE DEL PERIODO	
Licencias y Software Computac.	44.065.318	148.632.079	0	192.697.397	0	70.911.670	0	70.911.670	121.785.727
TOTALES AL 30.06.16	44.065.318	148.632.079	0	192.697.397	0	70.911.670	0	70.911.670	121.785.727
TOTALES AL 30.06.15	118.551.982	109.899.755	0	228.451.737	0	93.099.570	0	93.099.570	135.352.167

Las notas y cuadros que se acompañan son parte integrante de los estados contables.

Arnold Klassen
Arnold Klassen
Presidente

Lic. Blas Fernandez Vera
Lic. Blas Fernandez Vera
Contador
RUC N° 333.675-1

Ronald Duerksen
Ronald Duerksen
Sindico






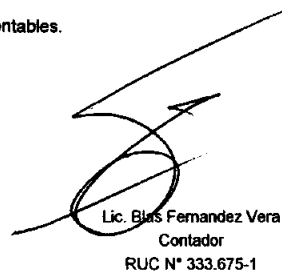
BALANCE GENERAL
AL 31 DE JUNIO DEL 2016 Y 2015
EXPRESADO EN GUARANIES


**INVERSIONES, ACCIONES, DEBENTURES Y OTROS TITULOS EMITIDOS EN SERIE
PARTICIPACION EN OTRAS SOCIEDADES**

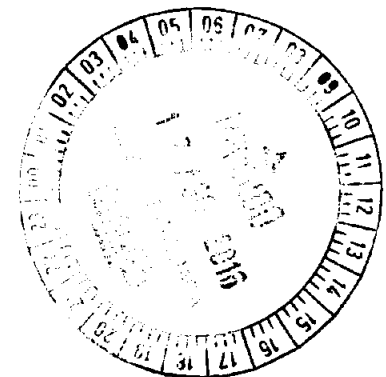
DENOMINACION Y CARACTERISTICA DE LOS VALORES	CLASE	VALOR NOMINAL UNITARIO	CANTIDAD	VALOR NOMINAL TOTAL	VALOR PATRIMONIAL TOTAL	VALOR DE LIBROS	VALOR DE COTIZACION	INFORMACION SOBRE EL EMISOR				
								% DE PARTICIPACION	ACTIVIDAD PRINCIPAL	CAPITAL Y RESERVAS	SEGUN BALANCE 30-04-2016	
											RESULTADO	PATRIMONIO NETO
EMISOR												
Inversiones Temporarias						N O	A P L I C A B L E					
TOTALES AL 31.06.16												
TOTALES AL 31.06.15												
Inversiones Permanentes												
Pioneros del Chaco SA	Acciones Clase B	5.000.000	10	50.000.000	49.428.739	4.942.874		0,6064	Complejo ferial para exposiciones	8.208.511.290	-50.837.301	8.157.673.989
TOTALES AL 31.06.16		5.000.000	0	50.000.000	49.428.739	4.942.874	0	0,6064		8.208.511.290	-50.837.301	8.157.673.989
TOTALES AL 31.06.15		0	0	0	0	0	0	0,0000		0	0	0

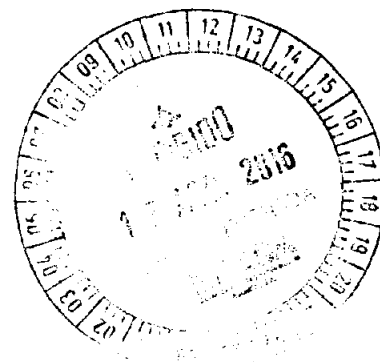
1) - Las notas y cuadros que se acompañan son parte integrante de los estados contables.


Arnold Klaseen
Presidente


Lic. Blas Fernandez Vera
Contador
RUC N° 333.675-1


Ronald Duerksen
Sindico






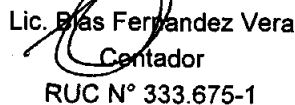
BALANCE GENERAL
AL 30 DE JUNIO DEL 2016 Y 2015
EXPRESADO EN GUARANIES

OTRAS INVERSIONES

CUENTAS	VALOR DE COSTO	AMORTIZACIONES	VALOR DE COTIZACION	VALOR REGISTRADO AÑO ACTUAL	VALOR REGISTRADO AÑO ANTERIOR
Inversiones corrientes (detallar)			NO APLICABLE		
Subtotal					
Inversiones no corrientes (detallar)			NO APLICABLE		
Subtotal					
TOTALES AL 30.06.16					
TOTALES AL 30.06.15					


Las notas y cuadros que se acompañan son parte integrante de los estados contables.


Arnold Klassen
Presidente


Lic. Blas Fernandez Vera
Contador
RUC N° 333.675-1


Ronald Duerksen
Sindico


BALANCE GENERAL
AL 30 DE JUNIO DEL 2016 Y 2015
EXPRESADO EN GUARANIES

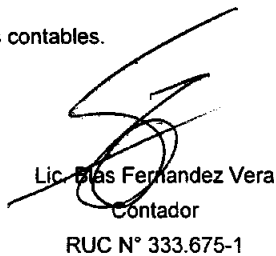



PREVISIONES


CLASIFICACION	SALDOS AL INICIO DEL EJERCICIO	AUMENTOS	DISMINUCIONES	2016	2015
INCLUIDAS EN EL ACTIVO					
a) Prevision para incobrable					
Corriente	2.429.193.047	538.562.467	0	2.967.755.514	3.067.990.996
No corriente	2.106.439.227	688.230.795	0	2.794.670.022	945.738.451
b) Prevision Otros Deudores Gestión Cobro	248.351.063	0	0	248.351.063	248.980.945
c) Prevision para obsolescencia	2.971.765.035	0	366.817.861	2.604.947.174	3.264.481.291
TOTAL	7.755.748.372	1.226.793.262	366.817.861	8.615.723.773	7.527.191.683
INCLUIDAS EN EL PASIVO					
Prevision para indemnizaciones	235.000.000	0	0	235.000.000	235.000.000
TOTAL	235.000.000	0	0	235.000.000	235.000.000

Las notas y cuadros que se acompañan son parte integrante de los estados contables.


Arnold Klassen
Presidente


Lic. Blas Fernandez Vera
Contador
RUC N° 333.675-1


Ronald Duerksen
Sindico



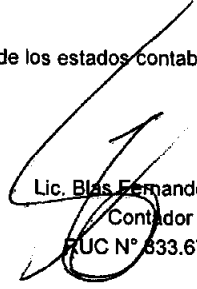
BALANCE GENERAL
AL 30 DE JUNIO DEL 2016 Y 2015
EXPRESADO EN GUARANIES


COSTO DE MERCADERIAS, PRODUCTOS VENDIDOS O SERVICIOS PRESTADOS


DETALLE		2016		2015	
I.	COSTO DE MERCADERIAS O PRODUCTOS VENDIDOS				
	Existencia al comienzo del ejercicio				
	- Mercaderias con rotación	59.435.300.692		61.124.779.923	
	Compras y costos de produccion del ejercicio				
	a) Compras	45.973.763.547		50.737.594.722	
	Existencia al cierre del ejercicio				
	- Mercaderias con rotación	(52.098.943.471)		(65.289.625.827)	
II.	COSTO DE SERVICIOS PRESTADOS				
COSTO DE MERCADERIAS O PRODUCTOS VENDIDOS Y SERVICIOS PRESTADOS			53.310.120.768		46.572.748.818

Las notas y cuadros que se acompañan son parte integrante de los estados contables.


Arnold Klassen
Presidente


Lic. Blas Fernandez Vera
Contador
RUC N° 833.675-1


Ronald Duerksen
Sindico



BALANCE GENERAL INTERMEDIO

AL 30 DE JUNIO DEL 2016 Y 2015
EXPRESADO EN GUARANIES

ACTIVOS Y PASIVOS EN MONEDA EXTRANJERA US\$


DETALLE	MONEDA EXTRANJERA		CAMBIO VIGENTE	MONEDA LOCAL	
	CLASE	MONTO		MONTOS	
				2016	2015
ACTIVOS					
ACTIVOS CORRIENTES					
* Bancos	US\$	316.002,69	5.580,00	1.763.295.010	1.761.703.205
* Deudores por ventas y servicios	US\$	4.764.436,56	5.580,00	26.585.556.005	29.438.267.860
* Cheques Adelantados	US\$	325.598,69	5.580,00	1.816.840.690	0
* Anticipos a Proveedores	US\$	0,00	5.580,00	0	0
* Importaciones en curso	US\$	902.592,18	5.580,00	5.036.464.364	7.542.057.998
Subtotales		6.308.630,12		35.202.156.070	38.742.029.063
ACTIVOS NO CORRIENTES					
* Otros Deudores US\$.	US\$	307.757,40	5.580,00	1.717.286.292	
* Deudores por ventas y servicios	US\$	1.438.966,28	5.580,00	8.029.431.842	3.976.024.033
Subtotales	US\$	1.746.723,68		9.746.718.134	3.976.024.033
TOTAL ACTIVOS		8.056.353,80		44.948.874.204	42.717.053.096
PASIVOS					
PASIVOS CORRIENTES					
* Bancos	US\$	0,00	5.597,92	0	3.891.690.000
* Intereses Financieros	US\$	0,00	5.597,92	0	170.788.736
* Proveedores de Bienes y Servicios	US\$	45.771,11	5.597,92	256.223.012	51.648.694
* Proveedores del Exterior	US\$	1.053.027,35	5.597,92	5.894.762.863	4.939.195.286
* Adelanto de clientes	US\$	269.390,45	5.597,92	1.508.026.188	0
TOTAL PASIVO CORRIENTE		1.368.188,91		7.659.012.063	9.053.322.716


ACTIVOS Y PASIVOS EN MONEDA EXTRANJERA EUROS

DETALLE	MONEDA EXTRANJERA		CAMBIO VIGENTE	MONEDA LOCAL	
	CLASE	MONTO		MONTOS	
				2016	2015
ACTIVOS					
ACTIVOS CORRIENTES					
* Importaciones en curso	Euro	385.312,62	6.164,78	2.375.367.534	1.734.622.945
TOTAL ACTIVOS		385.312,62		2.375.367.534	1.734.622.945
PASIVOS					
PASIVOS CORRIENTES					
* Proveedores del exterior	Euro	7.625,78	6.185,14	47.186.517	748.664.473
TOTAL PASIVO CORRIENTE		7.625,78		47.186.517	748.664.473
TOTAL ACTIVO MONEDA EXTRANJERA				47.324.241.738	44.461.676.041
TOTAL PASIVO MONEDA EXTRANJERA				7.706.178.580	9.801.987.189
DIFERENCIA				39.618.063.158	34.659.688.852

Las notas y cuadros que se acompañan son parte integrante de los estados contables.


Arnold Klaffen
Presidente


Lic. Blas Fernandez Vera
Contador
RUC N° 333.675-1



Ronald Quirkson
Sindico


BALANCE GENERAL
AL 30 DE JUNIO DEL 2016 Y 2015
EXPRESADO EN GUARANIES


INFORMACION REQUERIDA SOBRE COSTOS Y GASTOS

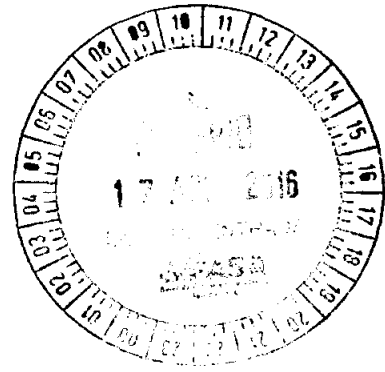
RUBROS	GASTOS DE COMERCIALIZAC.	GASTOS DE ADMINISTRACION	GASTOS FINANCIEROS	GASTOS NO OPERATIVOS	TOTAL	
					2016	2015
Remuneraciones de administradores, directores, síndicos y consejo de vigilancia	0	366.883.472	0	0	366.883.472	487.243.555
Honorarios y remuneraciones por servicios.	205.643.275	723.650.692	0	0	929.293.967	1.052.859.593
Sueldos, jornales y Cargas Sociales	7.510.675.761	1.239.382.574	0	0	8.750.058.335	8.582.679.108
Gastos de publicidad y propaganda	1.306.900.820	0	0	0	1.306.900.820	1.171.685.017
Impuestos, tasas y contribuciones	169.874.296	223.752.238	0	0	393.626.534	352.214.693
Intereses pagados a bancos e instituciones financieras y otros gastos bancarios.	0	0	612.480.937	0	612.480.937	740.595.540
Diferencia de cambio	0	0	0	4.279.445.359	4.279.445.359	3.659.913.188
Depreciaciones bienes de uso	809.700.163	528.907.854	0	0	1.338.608.017	1.279.243.009
Previsiones para créditos	1.255.139.364	0	0	0	1.255.139.364	382.238.158
Otros gastos	2.531.288.661	3.678.116.320	0	0	6.209.405.181	6.095.790.577
TOTALES AL 30.06.16	13.789.222.540	6.760.693.150	612.480.937	4.279.445.359	25.441.841.986	
TOTALES AL 30.06.15	13.148.247.479	6.256.706.231	740.595.540	3.659.913.188		23.805.462.438

Las notas y cuadros que se acompañan son parte integrante de los estados contables.


Arnold Klassen
Presidente


Lic. Blas Fernandez Vera
Contador
RUC N° 733.675-1


Ronald Buerksen
Síndico






BALANCE GENERAL
AL 30 DE JUNIO DEL 2016 Y 2015
EXPRESADO EN GUARANIES

DATOS ESTADISTICOS

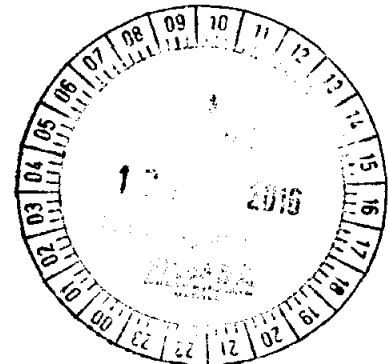
INDICADORES OPERATIVOS	ACUMULADO AL FIN DEL PERIODO	
	2016	2015
Volumen de ventas	84.413.702.575	78.444.214.817
Consumo de energia electrica	166.324.556	183.012.814
Cantidad de empleados y obreros	276	291
Cantidad de Sucursales	17	16

Las notas y cuadros que se acompañan son parte integrante de los estados contables.


Arnold Kassen
Presidente


Lic. Blas Fernandez Vera
Contador
RUC N° 333.675-1


Ronald Duerksen
Sindico



BALANCE GENERAL
AL 30 DE JUNIO DEL 2016 Y 2015
EXPRESADO EN GUARANIES

INDICES ECONOMICO - FINANCIERO

INDICE	ACUMULADO AL FIN DEL PERIODO	
	2016	2015
Liquidez (1)	4,16	2,81
Endeudamiento (2)	0,21	0,37
Rentabilidad (3)	0,07	0,13


1) $\frac{\text{Activo Corriente}}{\text{Pasivo Corriente}}$


2) $\frac{\text{Total del Pasivo}}{\text{Patrimonio Neto}}$


3) $\frac{\text{Ganancia del ejercicio}}{\text{Patrimonio Neto} - \text{Resultado}}$

Las notas y cuadros que se acompañan son parte integrante de los estados contables.


Arnold Klassen
Presidente


Lic. Blas Fernandez Vera
Contador
RUC N° 333.675-1


Ronald Duerksen
Sindico



DICTAMEN DEL SINDICO

A LOS SEÑORES ACCIONISTAS
DE RECORD ELECTRIC S.A.E.C.A.


HE EXAMINADO EL BALANCE GENERAL DE RECORD ELECTRIC S.A.E.C.A. AL 30 DE JUNIO DE 2016, ASÍ COMO EL CORRESPONDIENTE ESTADO DE RESULTADOS POR EL EJERCICIO TERMINADO EN ESTA FECHA. EL EXAMEN FUE PRACTICADO DE ACUERDO CON LAS DISPOSICIONES LEGALES VIGENTES.

EN MI OPINIÓN, LOS ESTADOS CONTABLES QUE SE ACOMPAÑAN EXPRESAN RAZONABLEMENTE LA SITUACIÓN DE LA SOCIEDAD AL 30 DE JUNIO DE 2016 Y LOS RESULTADOS DE SUS OPERACIONES POR EL EJERCICIO TERMINADO EN ESA FECHA, DE CONFORMIDAD CON LOS PRINCIPIOS CONTABLES GENERALMENTE ACEPTADOS.

ASÍ MISMO HE EXAMINADO EL ACTA DEL DIRECTORIO REFERENTES AL EJERCICIO TERMINADO Y HABIENDO OBTENIDO LAS INFORMACIONES Y EXPLICACIONES QUE HE CONSIDERADO NECESARIAS, NO TENGO OBSERVACIONES QUE FORMULAR.

ASUNCIÓN-PARAGUAY
JULIO DE 2016.


LIC. RONALD DUERKSEN
SINDICO TITULAR



ACTA N° 287 DEL DIRECTORIO DE RECORD ELECTRIC S.A.E.C.A.

EN LA CIUDAD DE ASUNCIÓN, CAPITAL DE LA REPÚBLICA DEL PARAGUAY, A LOS 08 DIAS DEL MES DE AGOSTO DE 2016, SIENDO LAS 15:00 HORAS, SE REÚNE EN EL LOCAL SOCIAL, SITO EN LA CALLE AVDA. BOGGIANI C/ MUSICOS DEL CHACO, EL DIRECTORIO DE LA SOCIEDAD RECORD ELECTRIC S.A.E.C.A.. CONCURREN EL PRESIDENTE ARNOLD KLASSEN, EL VICEPRESIDENTE HEINRICH FRIESEN Y EL DIRECTOR TITULAR RONALDO DIETZE. EL SR. KLASSEN DECLARA ABIERTA LA SESIÓN Y SEGUIDAMENTE PONE A CONSIDERACIÓN EL ÚNICO PUNTO DEL ORDEN DEL DÍA: CONSIDERACIÓN DE LA INFORMACIÓN TRIMESTRAL AL SEGUNDO TRIMESTRE DEL AÑO 2016. ABIERTO EL ACTO, LUEGO DE COMPROBADA LA EXISTENCIA DEL QUORUM, SE PASA A TRATAR EL PUNTO DEL ORDEN DEL DIA. RESPECTO A ESTE PUNTO, HACE USO DE LA PALABRA EL SR. ARNOLD KLASSEN QUIEN DICE: HABIENDO CONCLUIDO LOS TRABAJOS ADMINISTRATIVOS Y DE CONTABILIDAD DE LA FIRMA CORRESPONDIENTES AL SEGUNDO TRIMESTRE DEL CORRIENTE AÑO Y ANTE LO DISPUESTO DE LAS NORMAS VIGENTES DEL MERCADO DE VALORES CORRESPONDE PONER A CONSIDERACIÓN DEL DIRECTORIO LA INFORMACIÓN TRIMESTRAL PARA SU APROBACIÓN. LUEGO DE HABER ANALIZADO DICHO INFORME SE RESUELVE POR UNANIMIDAD DE LOS PRESENTES LA APROBACION DEL MISMO CON LO QUE SE DIÓ POR TERMINADO EL ACTO, SIENDO LAS 16:00 HORAS, SUSCRIBIENDO LOS DIRECTORES PRESENTES.

