



**BALANCE GENERAL**


AL 30 DE SETIEMBRE DEL 2016 Y 2015  
EXPRESADO EN GUARANIES




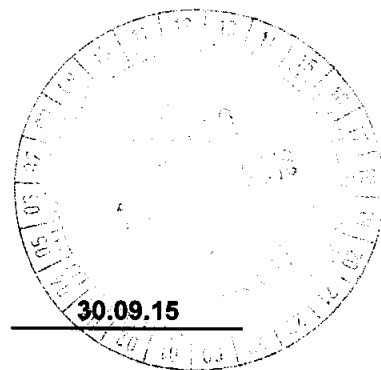
<b>ACTIVO</b>	<b>30.09.16</b>	<b>30.09.15</b>
<b>ACTIVO CORRIENTE</b>		
<b>Disponibilidades (Nota 3)</b>		
Caja y Bancos	3.627.955.605	5.143.574.200
	<u>3.627.955.605</u>	<u>5.143.574.200</u>
<b>Créditos (Nota 4)</b>		
Créditos por Ventas	52.423.375.487	53.595.247.692
Previsión para Créditos Incobrables	(3.611.156.350)	(2.662.327.709)
Otros Créditos	3.494.119.511	4.270.059.968
	<u>52.306.338.648</u>	<u>55.202.979.951</u>
<b>Bienes de Cambio (Nota 5)</b>		
Mercaderías	65.256.631.957	71.130.771.224
Previsión para Mercaderías Obsoletas	(2.613.476.881)	(3.026.314.393)
	<u>62.643.155.076</u>	<u>68.104.456.831</u>
<b>Total Activo Corriente</b>	<b><u>118.577.449.329</u></b>	<b><u>128.451.010.981</u></b>
<b>ACTIVO NO CORRIENTE</b>		
<b>Créditos (Nota 4)</b>		
Créditos por Ventas	6.634.520.357	4.884.322.630
Previsión para Créditos Incobrables	(2.731.382.988)	(1.375.557.250)
Otros Créditos	1.978.814.251	282.875.030
	<u>5.881.951.620</u>	<u>3.791.640.410</u>
<b>Inversiones (Anexo C)</b>		
Inversiones Permanentes	49.108.378	50.000.000
	<u>49.108.378</u>	<u>50.000.000</u>
<b>Bienes Intangibles (Anexo B)</b>		
Licencias y Software Computación	72.986.849	89.567.672
	<u>72.986.849</u>	<u>89.567.672</u>
<b>Bienes de Uso</b>		
Obras en Ejecución	696.442.293	31.010.000
Activo Fijo (Anexo A)	52.474.216.381	49.894.945.319
Depreciaciones Acumuladas (Anexo A)	-17.638.244.063	-15.997.992.723
	<u>35.532.414.611</u>	<u>33.927.962.596</u>
<b>Total Activo no Corriente</b>	<b><u>41.536.461.458</u></b>	<b><u>37.859.170.678</u></b>
<b>TOTAL ACTIVO</b>	<b><u>160.113.910.787</u></b>	<b><u>166.310.181.659</u></b>

Las notas y cuadros que se acompañan son parte integrante de los estados contables.

  
Arnold Klassen  
Presidente

  
Lic. Blas Fernandez Vera  
Contador  
RUC N° 333.675-1

  
Ronald Duerksen  
Sindico




**BALANCE GENERAL**  
AL 30 DE SETIEMBRE DEL 2016 Y 2015  
EXPRESADO EN GUARANIES

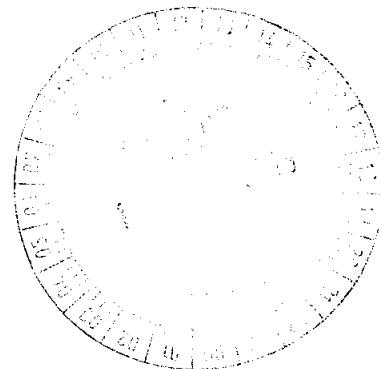
<b><u>PASIVO</u></b>	<b><u>30.09.16</u></b>	<b><u>30.09.15</u></b>
<b>PASIVO CORRIENTE</b>		
<b>Deudas</b>		
Deudas Bancarias y Financieras (Nota 6)	7.544.335.956	20.375.942.868
( - ) Intereses no Devengados (Nota 6)	(98.512.790)	(550.438.090)
Deudas Comerciales (Nota 7)	13.753.197.192	9.776.577.239
	<u>21.199.020.358</u>	<u>29.602.082.017</u>
<b>Otros Pasivos</b>		
Cargas Sociales a Pagar	297.571.177	309.983.641
Cargas Fiscales a Pagar	2.785.165.889	3.520.821.822
Dividendos a Pagar	2.203.904.639	3.488.855.034
Otros Pasivos	1.047.350.820	1.035.336.294
	<u>6.333.992.525</u>	<u>8.354.996.791</u>
<b>Total Pasivo Corriente</b>	<b><u>27.533.012.883</u></b>	<b><u>37.957.078.808</u></b>
<b>TOTAL PASIVO</b>	<b><u>27.533.012.883</u></b>	<b><u>37.957.078.808</u></b>
<b><u>PATRIMONIO NETO</u></b>		
<b>Capital, Reservas y Resultados</b>		
Capital Social	50.000.000.000	50.000.000.000
Capital a Integrar	(40.000.000.000)	(40.000.000.000)
Prima de Emisión y Revalúo Activo	494.034.395	494.034.395
Reserva Legal	2.000.000.000	2.000.000.000
Reserva de Revalúo Ley 125/91	15.484.650.008	14.396.324.257
Resultado Acumulados de Ejercicios Anteriores	92.749.724.064	78.144.280.052
Resultado del Ejercicio	11.852.489.437	23.318.464.147
	<u>132.580.897.904</u>	<u>128.353.102.851</u>
<b>TOTAL PATRIMONIO NETO</b>	<b><u>132.580.897.904</u></b>	<b><u>128.353.102.851</u></b>
<b>TOTAL PASIVO Y PATRIMONIO NETO</b>	<b><u>160.113.910.787</u></b>	<b><u>166.310.181.659</u></b>

Las notas y cuadros que se acompañan son parte integrante de los estados contables.

  
Arnold Klassen  
Presidente

  
Lic. Blas Fernandez Vera  
Contador  
RUC N° 333.675-1


  
Ronald Duerksen  
Sindico





**ESTADO DE RESULTADOS**  
 POR EL EJERCICIO TERMINADO AL 30 DE SETIEMBRE DEL 2016 Y 2015  
 EXPRESADO EN GUARANIES

	<u>30.09.16</u>	<u>30.09.15</u>
<b>INGRESOS</b>		
Ventas Netas (Nota 8)	128.156.664.198	125.221.659.317
Comisiones por Operaciones Comerciales	443.660.968	607.457.069
Menos: Costos de Mercaderías y Servicios Vendidos (Anexo F- Nota 10)	<u>(82.843.457.670)</u>	<u>(75.574.252.050)</u>
<b>GANANCIA BRUTA</b>	<b><u>45.756.867.496</u></b>	<b><u>50.254.864.336</u></b>
Menos: Gastos Operativos		
De Comercialización (Anexo H)	(20.535.823.294)	(20.008.844.303)
De Administración (Anexo H)	(10.243.345.488)	(9.810.006.963)
Financieros (Anexo H)	<u>(806.034.943)</u>	<u>(1.128.293.207)</u>
	<u>(31.585.203.725)</u>	<u>(30.947.144.473)</u>
<b>RESULTADO POR OPERACIONES ORDINARIAS</b>	<b><u>14.171.663.771</u></b>	<b><u>19.307.719.863</u></b>
Mas : Ingresos no Operativos (Nota 9)	4.891.709.427	12.273.129.014
	<u>4.891.709.427</u>	<u>12.273.129.014</u>
Menos: Gastos no Operativos (Anexo H - Nota 11)	<u>(4.847.040.276)</u>	<u>(5.082.594.164)</u>
	<u>(4.847.040.276)</u>	<u>(5.082.594.164)</u>
<b>GANANCIA DEL EJERCICIO</b>	<b><u>14.216.332.922</u></b>	<b><u>26.498.254.713</u></b>
Impuesto a la Renta	<u>(2.363.843.485)</u>	<u>(3.179.790.566)</u>
<b>GANANCIAS NETAS</b>	<b><u>11.852.489.437</u></b>	<b><u>23.318.464.147</u></b>

Las notas y cuadros que se acompañan son parte integrante de los estados contables.

  
 Arnold Klassen  
 Presidente


  
 Lic. Blas Fernandez Vera  
 Contador  
 RUC N° 333.675-1


  
 Ronald Duerksen  
 Sindico


**ESTADO DE EVOLUCION DEL PATRIMONIO NETO**  
AL 30 DE SETIEMBRE DEL 2016 Y 2015  
EXPRESADO EN GUARANIES


RUBROS	APORTES DE LOS SOCIOS			REVALUOS DE ACTIVOS	RESERVA LEGAL	RESULTADOS NO ASIGNADOS	TOTAL	PATRIMONIO NETO	
	CAPITAL SOCIAL	PRIMA DE EMISION	REVALUOS DE ACTIVOS					2016	2015
Saldos al inicio del ejercicio	10.000.000.000	230.855.000	15.745.752.801	2.000.000.000	107.749.724.064	135.726.331.865	10.000.000.000	10.000.000.000	
Prima de emisión	0	0	0	0	0	0	230.855.000	230.855.000	
* Reserva legal	0	0	0	0	0	0	2.000.000.000	2.000.000.000	
* Otras reservas	0	0	0	0	0	0	263.179.395	263.179.395	
* Revaluó	0	0	2.076.602	0	0	2.076.602	15.484.650.008	14.396.324.257	
* Resultados Acumulados	0	0	0	0	0	0	107.749.724.064	93.144.280.052	
* Dividendos Pagados	0	0	0	0	(15.000.000.000)	(15.000.000.000)	(15.000.000.000)	(15.000.000.000)	
Ganancia del ejercicio según el Estado de Resultados	0	0	0	0	11.852.489.437	11.852.489.437	11.852.489.437	23.318.464.147	
<b>TOTAL</b>	<b>10.000.000.000</b>	<b>230.855.000</b>	<b>15.747.829.403</b>	<b>2.000.000.000</b>	<b>104.602.213.501</b>	<b>132.580.897.904</b>	<b>132.580.897.904</b>	<b>128.353.102.851</b>	

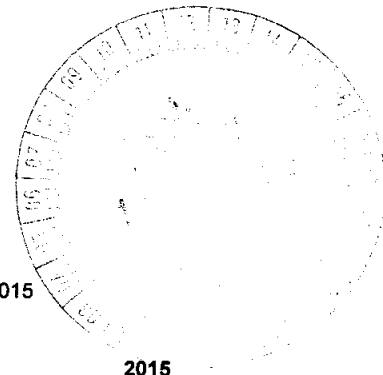
Las notas y cuadros que se acompañan son parte integrante de los estados contables.

  
Arnold Klasmann  
Presidente

  
Blas Fernández Vera  
Cantador  
RUC Nº 333.675-1

  
Rolando Duekese  
Síndico




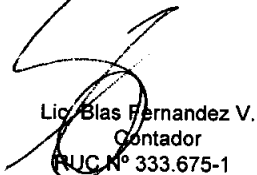


**ESTADO DE FLUJO DE EFECTIVO**  
 POR EL EJERCICIO TERMINADO EL 30 DE SETIEMBRE DEL 2016 Y 2015  
 EXPRESADO EN GUARANIES


	<u>2016</u>	<u>2015</u>
<b>Conciliación del resultado neto con el efectivo y equivalente de efectivo proveniente de las actividades de operación</b>		
<b>Utilidad del ejercicio</b>	<b>11.852.489.437</b>	<b>23.318.464.147</b>
Más: Depreciaciones del activo fijo - neto	1.123.645.316	1.166.112.659
Previsiones para créditos incobrables	1.806.907.064	396.199.590
Previsiones para obsolescencia de mercaderías	(358.288.154)	(12.378.435)
Otras Previsiones	2.996.613.369	2.791.200.266
<b>Cargos y abonos por cambios en el activo y pasivo</b>		
(Aumento) disminución de créditos	3.676.863.300	(8.267.215.092)
(Aumento) disminución de bienes de cambio	9.362.928.640	5.419.911.599
(Aumento) disminución otros activos		
Aumento (disminución) de deudas comerciales	(3.608.340.666)	(7.474.355.024)
Aumento (disminución) de otros pasivos	1.245.162.839	2.353.809.475
<b>Aumento (disminución) del efectivo y equivalente de efectivo proveniente de la actividad de operación</b>	<b><u>28.097.981.145</u></b>	<b><u>19.691.749.185</u></b>
<b>Actividad de Inversión</b>		
Inversiones en otras empresas	891.622	(50.000.000)
Adquisiciones y bajas de activo fijo	(906.112.200)	(1.486.783.376)
Variación obras en ejecución - neto	(665.432.293)	74.962.727
Adquisiciones y amortizaciones bienes intangibles	(28.921.531)	28.984.310
<b>Aumento (disminución) del efectivo y equivalente de efectivo proveniente de la actividad de inversión</b>	<b><u>(1.599.574.402)</u></b>	<b><u>(1.432.836.339)</u></b>
<b>Actividad de Financiamiento</b>		
Aumento (disminución) de deudas financieras	(10.970.857.379)	(326.305.199)
Dividendos pagados	(15.000.000.000)	(15.000.000.000)
	<u>(25.970.857.379)</u>	<u>(15.326.305.199)</u>
<b>Aumento (disminución) del efectivo y equivalente de efectivo proveniente de la actividad de financiamiento</b>	<b><u>(25.970.857.379)</u></b>	<b><u>(15.326.305.199)</u></b>
<b>Aumento neto de efectivo y sus equivalentes</b>	<b>527.549.364</b>	<b>2.932.607.647</b>
<b>Efectivo y sus equivalentes al principio del periodo</b>	<b>3.100.406.241</b>	<b>2.210.966.553</b>
<b>Efectivo y sus equivalentes al final del periodo</b>	<b><u>3.627.955.605</u></b>	<b><u>5.143.574.200</u></b>

Las notas y cuadros que se acompañan son parte integrante de los estados contables.

  
 Arnold Klassen  
 Presidente

  
 Lic. Blas Fernandez V.  
 Contador  
 RUC N° 333.675-1

  
 Ronald Duerksen  
 Síndico



**NOTAS A LOS ESTADOS CONTABLES  
AL 30 DE SETIEMBRE DEL 2016**

**NOTA 1 - EL ENTE**

**RECORD ELECTRIC SAECA** fue constituido en fecha 18 de julio de 1977. Sus estatutos sociales fueron aprobados por Decreto del Poder Ejecutivo N° 34425 del 14 de octubre de 1977 e inscripto en el Registro Público de Comercio bajo el N° 934, en la página 45 vuelto y siguientes.

Por Escrituras Publicas, N° 102 de fecha 17 de octubre de 1989; N° 72 de fecha 7 de junio de 1991; y N° 220 de fecha 15 de junio de 1995, fueron modificados sus Estatutos Sociales por aumento del capital social. Según el Acta N° 22, la Asamblea General Extraordinaria llevada a cabo el 30 de octubre de 1995, aprobó el acogimiento a la Ley N° 548/95 de Retasación y Regularización extraordinaria de bienes.

Posteriormente fue modificado en fecha 17 de diciembre de 1996 por Escritura Pública N° 173; y N° 190 de fecha 29 de diciembre de 1997; por Escritura Pública N° 35 de fecha 27 de abril de 1998, modificados parcialmente, inscribiéndose en el Registro de Personas Jurídicas y Asociaciones, bajo el N° 104 y folio 1149, serie C, el 29 de mayo de 1998 y el Registro Público de Comercio bajo el N° 579 serie C, folio N° 4571 y siguientes, sección Contratos el 03 de junio de 1998.

Por Escritura Pública N° 113 y N° 136 de fecha 06 de octubre de 2000 y el 06 de diciembre de 2000, se modificaron los Estatutos Sociales, inscribiéndose en el Registro de Personas Jurídicas y Asociaciones, bajo el N° 57 y N° 63 y folios 596 y 566 serie C, el 13 de febrero de 2001 y el Registro Público de Comercio bajo el N° 170 y el N° 86 series B y C, folio N° 1251 y N° 955 y siguientes, sección Contratos el 13 de febrero de 2001.

Finalmente, por Escritura Pública N° 744, de fecha 23 de abril de 2014, se modificaron los Estatutos Sociales por el aumento del Capital Social a Gs. 50.000.000.000, inscribiéndose en el Registro de Contratos Públicos bajo el N° 50, folios 133 al 147.

El objeto de la sociedad es realizar por cuenta propia, por cuenta de terceros o asociados, actividades industriales, comerciales, servicios e inmobiliarias. La actividad principal es la compra-venta y fabricación de materiales eléctricos.



## NOTA 2 - POLÍTICAS DE CONTABILIDAD

Las políticas de contabilidad más significativas aplicadas por la sociedad son las siguientes:

### Presentación de los estados contables

Los estados contables al 30 de Setiembre del 2016 son presentados en forma comparativa con los del ejercicio anterior.

#### a) Base de valuación:

Los estados contables han sido preparados en base al principio contable de costo histórico, excepto el activo fijo, que ha sido revaluado conforme a las disposiciones de la Ley N° 125/91.

Las depreciaciones de los bienes son calculados por el método de cuotas uniformes, aplicando una tasa suficiente para extinguir sus valores al final de la vida útil estimada del bien.

Igualmente los activos y pasivos en moneda extranjera han sido actualizados a los tipos de cambio vigentes al cierre del periodo y que según la cotización del día eran de:

MONEDA	COMPRADOR	VENDEDOR
Dólares	5.550,17	5.560,62
Euros	6.236,73	6.249,0210

#### b) Existencias

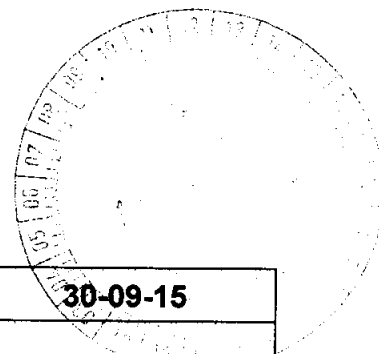
Los bienes de cambio (mercaderías) están valuados al costo promedio ponderado (PMC)

#### c) Moneda de cuenta

Estos estados contables están expresados en Guaraníes, unidad monetaria de la República del Paraguay.

## NOTA 3 – DISPONIBILIDADES

Los saldos disponibles en bancos son los siguientes:



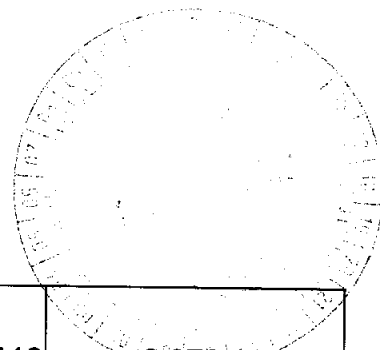
CONCEPTOS	30-09-16	30-09-15
<b>Caja</b>		
Fondos Fijo	109.700.000	109.500.000
<b>Sub Total</b>	<b>109.700.000</b>	<b>109.500.000</b>
<b>Bancos</b>		
Banco Familiar	615.939.464	493.558.644
Banco Familiar US\$.	127.839.119	361.951.576
Banco Regional	88.085.890	24.540.219
Banco Regional US\$.	120.030.641	450.558.422
Banco Regional – Aqui Pago	18.184.884	0
BBVA	40.599.150	14.242.941
BBVA US\$.	180.532.156	37.491.336
Banco Itau	1.437.840.119	952.403.897
Banco Itau US\$.	603.658.967	2.562.314.162
Banco GNB	31.792.813	181.635
Banco GNB US\$.	106.927.300	45.678.702
Cooperativa Fernheim	30.149.275	24.994.836
FIC de Finanzas	4.593.218	0
Banco Continental	13.559.488	7.031.490
Banco Continental US\$.	98.523.121	59.126.340
<b>Sub Total</b>	<b>3.518.255.605</b>	<b>5.034.074.200</b>
<b>TOTAL</b>	<b>3.627.955.605</b>	<b>5.143.574.200</b>

**NOTA 4 - CRÉDITOS POR VENTAS, OTROS CRÉDITOS Y PREVISIONES**

Representan el total de las cuentas a cobrar por ventas de mercaderías y servicios, con sus respectivas provisiones y otros créditos, cuyos saldos son los siguientes:

CONCEPTOS	30-09-16	30-09-15
<b>Créditos por Ventas Corto Plazo</b>		
Deudores por Ventas Gs.y US\$.	46.976.592.410	47.579.344.700
Cheques Adelantados	5.446.783.077	6.015.902.992
Provisión Créditos Dudoso Cobro	-3.611.156.350	-2.662.327.709
<b>Sub Total</b>	<b>48.812.219.137</b>	<b>50.932.919.983</b>

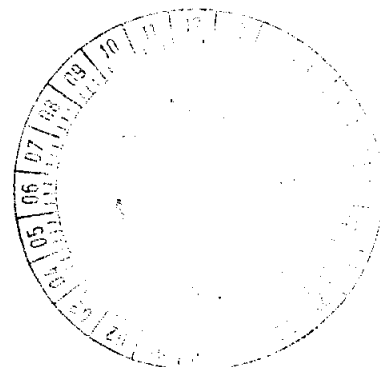




<b>Otros Créditos</b>		
Anticipo Impuesto a la Renta	2.595.724.113	2.276.182.416
Retención Impuesto a la Renta	64.181.459	44.124.097
Redondeo de Sueldos	183.020	143.149
Prestamos al Personal	265.580.632	348.236.517
Vales, Adelantos, Viáticos	29.017.267	54.104.932
Garantía Alquiler	23.254.000	37.663.000
Seguros Pagados por Adelantado	69.844.692	64.954.712
Alquileres Pagados por Adelantado	35.576.121	36.358.883
Gastos Varios Pagados por Adelantado	410.758.207	1.408.292.262
<b>Sub Total</b>	<b>3.494.119.511</b>	<b>4.270.059.968</b>
<b>Créditos por Ventas Largo Plazo</b>		
Deudores por Ventas Gs.y US\$.	4.228.243.762	3.716.871.859
Cheques en Gestión de Cobro	1.231.885.835	309.676.674
Cheques Judiciales Gestión Cobro	1.174.390.760	857.774.097
Previsión Créditos Dudoso Cobro	-2.731.382.988	-1.375.557.250
<b>Sub Total</b>	<b>3.903.137.369</b>	<b>3.508.765.380</b>
<b>Otros Créditos Largo Plazo</b>		
Cesión Terreno Loma Plata	270.708.362	282.875.030
Otros Deudores US\$.	1.708.105.889	0
<b>Sub Total</b>	<b>1.978.814.251</b>	<b>282.875.030</b>
<b>Total General</b>	<b>58.188.290.268</b>	<b>58.994.620.361</b>

**NOTA 5 - BIENES DE CAMBIO**

CONCEPTO	30-09-16	30-09-15
<b>Bienes de Cambio</b>		
Mercaderías con Rotación	52.269.537.638	60.526.287.854
Previsión Mercaderías Obsoletas	-2.613.476.882	-3.026.314.393
Ordenes de Trabajos en Proceso	2.468.428.770	5.206.884.283
Importaciones en Curso	10.518.665.549	5.397.599.087
<b>Total</b>	<b>62.643.155.075</b>	<b>68.104.456.831</b>



**NOTA 6 - DEUDAS FINANCIERAS**

Comprende los siguientes préstamos bancarios:

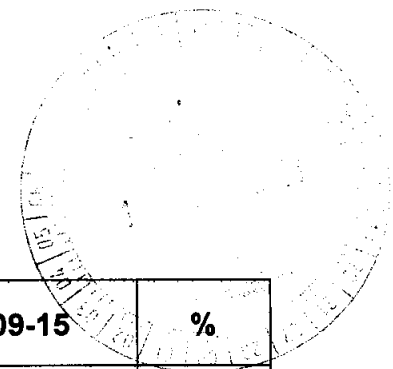
CONCEPTOS	30-09-16	30-09-15
<b><u>Préstamos Corto Plazo</u></b>		
Banco Itaú US\$	0	2.256.436.000
Banco Itaú Gs.	2.250.000.000	4.600.000.000
Banco Regional Gs.	1.500.000.000	0
Banco Familiar Gs.	2.005.170.465	11.370.842.425
BBVA Gs.	0	1.000.000.000
BBVA US\$.	1.668.186.000	0
Intereses Financieros a Pagar	120.979.491	1.148.664.443
Intereses no Devengados Gs.-US\$.	-98.512.790	-550.438.090
<b>Total Deudas Financieras</b>	<b>7.445.823.166</b>	<b>19.825.504.778</b>

**NOTA 7 - DEUDAS COMERCIALES**

Comprende los saldos pendientes de pago a los proveedores locales así como los del exterior, según detalle:

CONCEPTOS	30-09-16	30-09-15
Proveedores Bienes y Servicios	1.214.624.169	1.448.018.408
Proveedores del Exterior	9.190.666.640	5.222.959.311
Adelantos de Clientes	3.347.906.383	3.105.599.520
<b>Total Deudas Comerciales</b>	<b>13.753.197.192</b>	<b>9.776.577.239</b>


**NOTA 8 - INGRESOS OPERATIVOS**



Ventas Netas por Sucursales	30-09-16	%	30-09-15	%
Casa Central	51.230.626.647	39,84	47.823.044.971	38,01
Encarnación	13.847.184.210	10,77	13.088.707.230	10,40
Record Service	13.268.794.151	10,32	11.551.242.961	9,18
Mariano Roque Alonso	9.316.442.239	7,24	9.155.384.013	7,28
Recordlux	7.754.426.509	6,03	1.873.503.066	1,49
Ciudad del Este	6.730.019.121	5,23	5.867.096.872	4,66
Filadelfia	3.520.115.641	2,74	3.810.301.591	3,03
Concepción	3.034.036.437	2,36	2.438.828.347	1,94
Coronel Oviedo	2.928.872.171	2,28	3.136.056.068	2,49
Campo 9	2.833.996.770	2,20	3.576.647.094	2,84
Santa Rita	2.446.315.829	1,90	4.029.442.260	3,20
Santa Rosa Aguaray	2.411.184.957	1,87	2.931.867.584	2,33
Maria Auxiliadora	1.900.223.815	1,48	1.350.797.045	1,07
Curuguaty	1.865.330.210	1,45	3.016.168.977	2,40
Pedro Juan Caballero	1.764.112.750	1,37	2.520.115.215	2,00
Katuete	1.668.320.958	1,30	3.044.690.425	2,42
San Estanislao	1.636.661.783	1,27	1.987.144.497	1,58
San Lorenzo	0	0	2.427.372.606	1,93
San Ignacio	0	0	829.913.557	0,66
Caaguazú	0	0	763.334.938	0,61
<b>Sub Total Ventas</b>	<b>128.156.664.198</b>	<b>99,66</b>	<b>125.221.659.317</b>	<b>99,52</b>
Comis.p/Operac.Comerc	443.660.968	0,34	607.457.069	0,48
<b>TOTAL INGR.OPERAT.</b>	<b>128.600.325.166</b>	<b>100</b>	<b>125.829.116.386</b>	<b>100</b>

**NOTA 9 – INGRESOS NO OPERATIVOS**

CONCEPTOS	30-09-16	30-09-15
Diferencia de Cambios	3.256.921.044	11.376.964.447
Recargos de Ots.	519.144.292	221.498.831
Intereses de Clientes	532.923.422	355.472.476
Ingresos Varios	393.247.842	129.173.183
Utilidad Venta Activo Fijo	176.273.577	189.301.537
Intereses Caja de Ahorros	13.199.250	718.540
<b>TOTALES</b>	<b>4.891.709.427</b>	<b>12.273.129.014</b>



**NOTA 10 – COSTOS DE VENTAS**

Costos de Ventas correspondientes a las siguientes sucursales

Costo de Ventas por Sucursales	30-09-16	%	30-09-15	%
Casa Central	33.709.654.328	40,69	29.964.356.782	39,65
Encarnación	8.941.529.243	10,79	7.576.372.437	10,03
Record Service	8.394.659.344	10,13	7.672.228.805	10,15
Mariano Roque Alonso	5.738.159.109	6,93	5.198.535.176	6,88
Recordlux	5.591.522.111	6,75	1.238.757.859	1,64
Ciudad del Este	4.316.699.475	5,21	3.308.739.344	4,38
Filadelfia	2.201.389.669	2,66	2.245.622.857	2,97
Coronel Oviedo	1.931.144.494	2,33	1.683.509.052	2,23
Concepción	1.886.922.363	2,28	1.397.602.052	1,85
Campo 9	1.827.901.931	2,21	2.121.955.605	2,81
Santa Rita	1.553.517.455	1,88	2.390.567.676	3,16
Santa Rosa del Aguaray	1.454.295.402	1,76	1.613.360.041	2,13
Curuguaty	1.144.680.097	1,38	1.721.417.980	2,28
María Auxiliadora	1.133.637.487	1,37	760.193.557	1,01
Pedro Juan Caballero	1.024.017.641	1,24	1.348.975.056	1,78
San Estanislao	1.008.937.147	1,22	1.139.871.882	1,51
Katueté	984.790.374	1,19	1.864.006.988	2,47
San Lorenzo	0	0	1.423.567.881	1,88
San Ignacio	0	0	485.112.851	0,64
Caaguazú	0	0	419.498.169	0,56
<b>TOTALES</b>	<b>82.843.457.670</b>	<b>100</b>	<b>75.574.252.050</b>	<b>100</b>

**NOTA 11 – GASTOS NO OPERATIVOS**


Comprenden los saldos de las siguientes cuentas:

CONCEPTOS	30-09-16	30-09-15
Diferencia de Cambio	4.846.148.654	5.082.594.164
Perdida de Inversiones	891.622	0
<b>Total</b>	<b>4.847.040.276</b>	<b>5.082.594.164</b>

  
Arnold Klassen  
Presidente

  
Lic. Blas Fernández Vera  
Contador - Ruc 333.675-1

  
Ronald Duerksen  
Síndico





BALANCE GENERAL  
AL 30 DE SETIEMBRE DEL 2016 Y 2015  
EXPRESADO EN GUARANIES

BIENES DE USO Y DEPRECIACIONES


CUENTAS	VALORES DE ORIGEN				DEPRECIACIONES				NETO RESULTANTE	
	AL INICIO DEL PERIODO	ALTAS	BAJAS	REVALUO	AL CIERRE DEL PERIODO	AL INICIO DEL PERIODO	ALTAS	BAJAS		AL CIERRE DEL PERIODO
<u>Bienes Sujetos a Depreciación</u>										
Edificios	14.593.898.836	0	0	0	14.593.898.836	3.511.699.516	308.783.993	0	3.820.483.509	10.773.215.127
Instalaciones	2.200.359.167	4.090.909	0	0	2.204.450.076	1.294.753.683	168.699.662	0	1.453.453.345	750.996.731
Máquinas y Herramientas de Taller	2.605.590.885	95.124.389	27.599.073	892.010	2.674.008.011	1.016.083.937	177.448.093	7.718.107	1.185.811.923	1.488.196.088
Herramientas y Enseres	579.819.655	14.940.843	0	0	594.760.498	411.543.182	45.270.566	0	456.813.748	137.946.750
Muebles y Equipos	3.667.341.674	92.869.999	409.091	0	3.759.802.582	1.948.332.544	246.357.700	0	2.194.690.244	1.565.112.338
Equipos de Informática	2.484.450.261	45.254.212	0	0	2.529.704.473	2.181.183.933	126.439.593	0	2.307.623.526	222.080.947
Rodados	8.324.626.400	718.433.067	978.362.279	1.184.592	8.063.881.780	5.752.982.674	826.110.530	920.907.734	5.658.185.470	2.405.696.310
Mejoras en Precio Ajeno	997.519.774	0	0	0	997.519.774	408.019.278	153.163.025	0	561.182.303	436.337.471
Obras en Ejecución	31.010.000	665.432.293	0	0	696.442.293	0	0	0	0	696.442.293
<b>Total</b>	<b>35.484.416.252</b>	<b>1.634.145.712</b>	<b>1.006.370.443</b>	<b>2.076.602</b>	<b>36.114.268.123</b>	<b>16.514.598.747</b>	<b>2.052.271.162</b>	<b>928.625.841</b>	<b>17.638.244.068</b>	<b>18.476.024.055</b>
<u>Bienes no Sujetos a Depreciación</u>										
Terrenos	16.112.621.327	943.769.224	0	0	17.056.390.551	0	0	0	0	17.056.390.551
<b>Total</b>	<b>16.112.621.327</b>	<b>943.769.224</b>	<b>0</b>	<b>0</b>	<b>17.056.390.551</b>	<b>0</b>	<b>0</b>	<b>0</b>	<b>0</b>	<b>17.056.390.551</b>
<b>TOTALES AL 30-09-16</b>	<b>51.597.037.579</b>	<b>2.577.914.936</b>	<b>1.006.370.443</b>	<b>2.076.602</b>	<b>53.170.658.674</b>	<b>16.514.598.747</b>	<b>2.052.271.162</b>	<b>928.625.841</b>	<b>17.638.244.068</b>	<b>35.532.414.606</b>
<b>TOTALES AL 30-09-15</b>	<b>48.403.822.498</b>	<b>2.643.123.526</b>	<b>1.156.340.150</b>	<b>4.339.445</b>	<b>49.894.945.319</b>	<b>14.831.860.064</b>	<b>1.972.863.462</b>	<b>806.750.803</b>	<b>15.997.992.723</b>	<b>33.896.952.596</b>

Las notas y cuadros que se acompañan son parte integrante de los estados contables.

*Arnold Klasfen*  
Presidente

*Lic. Blas Fernandez Vera*  
Contador  
RDC N° 333.675-1

*Ronald Buerksen*  
Sindico





**BALANCE GENERAL**  
AL 30 DE SETIEMBRE DEL 2016 Y 2015  
EXPRESADO EN GUARANIES

**ACTIVOS INTANGIBLES**


CUENTAS	VALORES DE ORIGEN			AMORTIZACIONES				NETO RESULTANTE	
	AL INICIO DEL PERIODO	AUMENTO	DISMINUCION	AL CIERRE DEL PERIODO	ACUMULADAS AL INICIO DEL PERIODO	DEL PERIODO	BAJAS		ACUMULADAS AL CIERRE DEL PERIODO
Licencias y Software Computac.	44.065.318	148.632.079	0	192.697.397	0	119.710.548	0	119.710.548	72.986.849
TOTALES AL 30.09.16	44.065.318	148.632.079	0	192.697.397	0	119.710.548	0	119.710.548	72.986.849
TOTALES AL 30.09.15	118.551.982	109.899.755	0	228.451.737	0	138.884.065	0	138.884.065	89.567.672

Las notas y cuadros que se acompañan son parte integrante de los estados contables.

*Arnold Kleessen*  
Presidente

*Lic. Blas Fernandez Vera*  
Contador  
RUC N° 333.675-1

*Ronald Duerksen*  
Sindico





**BALANCE GENERAL**  
AL 30 DE SETIEMBRE DEL 2016 Y 2015  
EXPRESADO EN GUARANIES

**INVERSIONES, ACCIONES, DEBENTURES Y OTROS TITULOS EMITIDOS EN SERIE**  
**PARTICIPACION EN OTRAS SOCIEDADES**


DENOMINACION Y CARACTERISTICA DE LOS VALORES EMISOR	CLASE	VALOR NOMINAL UNITARIO	CANTIDAD	VALOR NOMINAL TOTAL	VALOR PATRIMONIAL TOTAL	VALOR DE LIBROS	VALOR DE COTIZACION	% DE PARTICIPACION	ACTIVIDAD PRINCIPAL	INFORMACION SOBRE EL EMISOR		
										CAPITAL Y RESERVAS	SEGUN BALANCE RESULTADO	31-07-2016 PATRIMONIO NETO
Inversiones Temporarias												
TOTALES AL 30.09.16												
TOTALES AL 30.09.15												
Inversiones Permanentes												
Pioneros del Chaco SA Acciones		0	0	50.000.000	49.108.378	0	0	0,6025	Complejo Ferial Para Exposiciones	8.254.136.290	(103.664.776)	8.150.471.514
TOTALES AL 30.09.16		0	0	50.000.000	49.108.378	0	0					
TOTALES AL 30.09.15		0	0	50.000.000	50.000.000	0	0			0	0	0

1) - Las notas y cuadros que se acompañan son parte integrante de los estados contables.

*Arnold Klassin*  
Arnold Klassin  
Presidente

*Lic. Blas Fernandez Vera*  
Lic. Blas Fernandez Vera  
Contador  
RUC N° 333.675-1

*Ronald Duerksen*  
Ronald Duerksen  
Sindico








**BALANCE GENERAL**  
AL 30 DE SETIEMBRE DEL 2016 Y 2015  
EXPRESADO EN GUARANIES


**OTRAS INVERSIONES**

CUENTAS	VALOR DE COSTO	AMORTIZACIONES	VALOR DE COTIZACION	VALOR REGISTRADO AÑO ACTUAL	VALOR REGISTRADO AÑO ANTERIOR
Inversiones corrientes (detallar)			NO APLICABLE		
Subtotal					
Inversiones no corrientes (detallar)			NO APLICABLE		
Subtotal					
TOTALES AL 30.09.16					
TOTALES AL 30.09.15					

Las notas y cuadros que se acompañan son parte integrante de los estados contables.

  
 Arnold Klassen  
 Presidente

  
 Lic. Blas Fernandez Vera  
 Contador  
 RUC N° 333.675-1


  
 Ronald Duerksen  
 Sindico


**BALANCE GENERAL**  
AL 30 DE SETIEMBRE DEL 2016 Y 2015  
EXPRESADO EN GUARANIES

**PREVISIONES**

CLASIFICACION	SALDOS AL INICIO DEL EJERCICIO	AUMENTOS	DISMINUCIONES	2016	2015
<b>INCLUIDAS EN EL ACTIVO</b>					
a) Prevision para incobrable					
Corriente	2.429.193.047	1.181.963.303	0	3.611.156.350	2.662.327.709
No corriente	2.106.439.227	624.943.761	0	2.731.382.988	1.375.557.250
b) Prevision Otros Deudores Gestión Cobro	248.351.063	0	350.000	248.001.063	248.351.063
c) Prevision para Obsolescencia Mercaderías	2.971.765.035	0	358.288.153	2.613.476.882	3.026.314.393
<b>TOTAL</b>	<b>7.755.748.372</b>	<b>1.806.907.064</b>	<b>358.638.153</b>	<b>9.204.017.283</b>	<b>7.312.550.415</b>
<b>INCLUIDAS EN EL PASIVO</b>					
Prevision para indemnizaciones	235.000.000	0	0	235.000.000	235.000.000
<b>TOTAL</b>	<b>235.000.000</b>	<b>0</b>	<b>0</b>	<b>235.000.000</b>	<b>235.000.000</b>

Las notas y cuadros que se acompañan son parte integrante de los estados contables.

  
Arnold Massen  
Presidente

  
Blas Fernandez Vera  
Contador  
RUC N° 333.675-1

  
Ronald Buerksen  
Sindico




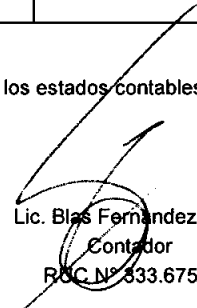
**BALANCE GENERAL**  
AL 30 DE SETIEMBRE DEL 2016 Y 2015  
EXPRESADO EN GUARANIES


**COSTO DE MERCADERIAS, PRODUCTOS VENDIDOS O SERVICIOS PRESTADOS**

DETALLE		2016		2015	
I.	<b>COSTO DE MERCADERIAS O PRODUCTOS VENDIDOS</b>				
	Existencia al comienzo del ejercicio				
	- Mercaderias con rotación	59.435.300.692		61.124.779.923	
	Compras y costos de produccion del ejercicio				
	a) Compras	75.677.694.616		74.975.759.961	
	Existencia al cierre del ejercicio				
	- Mercaderias con rotación	(52.269.537.638)		(60.526.287.854)	
II.	<b>COSTO DE SERVICIOS PRESTADOS</b>				
<b>COSTO DE MERCADERIAS O PRODUCTOS VENDIDOS Y SERVICIOS PRESTADOS</b>			<b>82.843.457.670</b>		<b>75.574.252.030</b>

Las notas y cuadros que se acompañan son parte integrante de los estados contables.

  
Arnold Klassen  
Presidente

  
Lic. Blas Fernandez Vera  
Contador  
RUC N° 333.675-1

  
Ronald Duerksen  
Sindico

**BALANCE GENERAL INTERMEDIO**

 AL 30 DE SETIEMBRE DEL 2016 Y 2015  
 EXPRESADO EN GUARANIES

**ACTIVOS Y PASIVOS EN MONEDA EXTRANJERA US\$**

DETALLE	MONEDA EXTRANJERA		CAMBIO VIGENTE	MONEDA LOCAL	
	CLASE	MONTO		MONTOS	
				2016	2015
<b>ACTIVOS</b>					
<b>ACTIVOS CORRIENTES</b>					
* Bancos	US\$	222.968,18	5.550,17	1.237.511.304	3.517.120.480
* Deudores por Ventas y Servicios	US\$	6.078.793,70	5.550,17	33.738.338.430	35.440.644.683
* Cheques Adelantados	US\$	332.669,98	5.550,17	1.846.374.943	3.025.355.786
* Importaciones en curso	US\$	1.474.315,35	5.550,17	8.182.700.826	4.306.579.652
Subtotales		<b>8.108.747,21</b>		<b>45.004.925.503</b>	<b>46.289.700.581</b>
<b>ACTIVOS NO CORRIENTES</b>					
* Deudores por ventas y servicios	US\$	754.348,20	5.550,17	4.186.749.649	3.716.268.948
* Otros Deudores	US\$	307.757,40	5.550,17	1.706.105.889	-
Subtotales	US\$	<b>1.062.103,60</b>		<b>5.894.855.538</b>	<b>3.716.268.948</b>
<b>TOTAL ACTIVOS</b>		<b>9.170.850,81</b>		<b>50.899.781.040</b>	<b>50.005.969.499</b>
<b>PASIVOS</b>					
<b>PASIVOS CORRIENTES</b>					
* Bancos	US\$	300.000,00	5.560,62	1.668.186.000	2.256.436.000
* Intereses Financieros	US\$	3.644,03	5.560,62	20.263.066	98.866.307
* Proveedores de Bienes y Servicios	US\$	6.111,92	5.560,62	33.986.065	352.076.673
* Proveedores del Exterior	US\$	1.486.969,91	5.560,62	8.268.474.621	4.497.150.621
* Adelanto de clientes	US\$	424.150,44	5.560,62	2.359.539.420	2.493.075.777
<b>TOTAL PASIVO CORRIENTE</b>		<b>2.220.876,30</b>		<b>12.349.449.171</b>	<b>9.697.605.378</b>

**ACTIVOS Y PASIVOS EN MONEDA EXTRANJERA EUROS**

DETALLE	MONEDA EXTRANJERA		CAMBIO VIGENTE	MONEDA LOCAL	
	CLASE	MONTO		MONTOS	
				2016	2015
<b>ACTIVOS</b>					
<b>ACTIVOS CORRIENTES</b>					
* Importaciones en curso	Euro	261.604,87	6.236,73	1.631.558.941	1.547.335.331
<b>TOTAL ACTIVOS</b>		<b>261.604,87</b>		<b>1.631.558.941</b>	<b>1.547.335.331</b>
<b>PASIVOS</b>					
<b>PASIVOS CORRIENTES</b>					
* Proveedores del exterior	Euro	103.080,25	6.249,02	644.150.544	725.808.691
<b>TOTAL PASIVO CORRIENTE</b>		<b>103.080,25</b>		<b>644.150.544</b>	<b>725.808.691</b>
<b>TOTAL ACTIVO MONEDA EXTRANJERA</b>				<b>52.531.339.981</b>	<b>51.553.304.830</b>
<b>TOTAL PASIVO MONEDA EXTRANJERA</b>				<b>12.993.599.715</b>	<b>10.423.414.069</b>
<b>DIFERENCIA</b>				<b>39.537.740.266</b>	<b>41.129.890.761</b>

Las notas y cuadros que se acompañan son parte integrante de los estados contables.

 Arnold Klaußen  
 Presidente


 Lic. Blas Fernández Vera  
 Contador  
 CUC N° 333.675-1


 Ronald Dierksen  
 Síndico

**BALANCE GENERAL**  
AL 30 DE SETIEMBRE DEL 2016 Y 2015  
EXPRESADO EN GUARANIES

**INFORMACION REQUERIDA SOBRE COSTOS Y GASTOS**

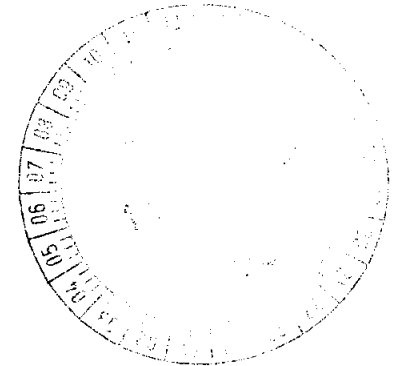
RUBROS	GASTOS DE COMERCIALIZAC.	GASTOS DE ADMINISTRACION	GASTOS FINANCIEROS	GASTOS NO OPERATIVOS	TOTAL	
					2016	2015
Remuneraciones de administradores, directores, síndicos y consejo de vigilancia	0	554.044.188	0	0	554.044.188	755.330.849
Honorarios y remuneraciones por servicios.	309.143.275	1.108.235.548	0	0	1.417.378.823	1.546.043.433
Sueldos, jornales y Cargas Sociales	11.052.207.403	1.814.400.039	0	0	12.866.607.442	12.759.087.683
Gastos de publicidad y propaganda	1.894.700.813	0	0	0	1.894.700.813	1.796.497.110
Impuestos, tasas y contribuciones	172.649.001	257.659.400	0	0	430.308.401	372.146.694
Intereses pagados a bancos e instituciones financieras y gastos bancarios.	0	0	806.034.943	0	806.034.943	1.128.293.207
Diferencia de cambio	0	0	0	4.846.148.654	4.846.148.654	5.082.594.164
Depreciaciones bienes de uso	1.225.368.833	826.902.324	0	0	2.052.271.157	1.972.863.462
Previsiones para créditos	1.856.625.166	0	0	0	1.856.625.166	612.663.441
Otros gastos	4.025.128.803	5.682.103.989	0	891.622	9.708.124.414	10.004.218.594
<b>TOTALES AL 30.09.16</b>	<b>20.535.823.294</b>	<b>10.243.345.488</b>	<b>806.034.943</b>	<b>4.847.040.276</b>	<b>36.432.244.001</b>	
<b>TOTALES AL 30.09.15</b>	<b>20.008.844.303</b>	<b>9.810.006.963</b>	<b>1.128.293.207</b>	<b>5.082.594.164</b>		<b>36.029.738.637</b>

Las notas y cuadros que se acompañan son parte integrante de los estados contables.

Arnold Klassen  
Presidente

Lic. Blas Fernández Vera  
Contador  
RUC N° 333.675-1

Ronald Duerksen  
Sindico




**BALANCE GENERAL**  
 AL 30 DE SETIEMBRE DEL 2016 Y 2015  
 EXPRESADO EN GUARANIES

**DATOS ESTADISTICOS**


INDICADORES OPERATIVOS	ACUMULADO AL FIN DEL PERIODO	
	2016	2015
Volumen de ventas	128.156.664.198	125.221.659.317
Consumo de energia electrica	235.784.475	259.391.175
Cantidad de empleados y obreros	277	292
Cantidad Sucursales	17	16

Las notas y cuadros que se acompañan son parte integrante de los estados contables.



  
 Arnold Klassen  
 Presidente

  
 Lic. Blas Fernandez Vera  
 Contador  
 RUC N° 333.675-1

  
 Ronald Duerksen  
 Sindico

**BALANCE GENERAL**  
AL 30 DE SETIEMBRE DEL 2016 Y 2015  
EXPRESADO EN GUARANIES

**INDICES ECONOMICO - FINANCIERO**


INDICE	ACUMULADO AL FIN DEL PERIODO	
	2016	2015
Liquidez (1)	4,31	3,38
Endeudamiento (2)	0,21	0,30
Rentabilidad (3)	0,10	0,22

1)  $\frac{\text{Activo Corriente}}{\text{Pasivo Corriente}}$

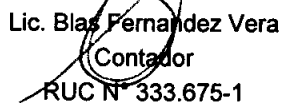
2)  $\frac{\text{Total del Pasivo}}{\text{Patrimonio Neto}}$

3)  $\frac{\text{Ganancia del ejercicio}}{\text{Patrimonio Neto - Resultado}}$


Las notas y cuadros que se acompañan son parte integrante de los estados contables.



Arnold Klassen  
Presidente



Lic. Blas Fernandez Vera  
Contador  
RUC N° 333.675-1



Ronald Duerksen  
Sindico

**DICTAMEN DEL SINDICO**

**A LOS SEÑORES ACCIONISTAS  
DE RECORD ELECTRIC S.A.E.C.A.**

HE EXAMINADO EL BALANCE GENERAL DE RECORD ELECTRIC S.A.E.C.A. AL 30 DE SETIEMBRE DE 2016, ASÍ COMO EL CORRESPONDIENTE ESTADO DE RESULTADOS POR EL EJERCICIO TERMINADO EN ESTA FECHA. EL EXAMEN FUE PRACTICADO DE ACUERDO CON LAS DISPOSICIONES LEGALES VIGENTES.

EN MI OPINIÓN, LOS ESTADOS CONTABLES QUE SE ACOMPAÑAN EXPRESAN RAZONABLEMENTE LA SITUACIÓN DE LA SOCIEDAD AL 30 DE SETIEMBRE DE 2016 Y LOS RESULTADOS DE SUS OPERACIONES POR EL EJERCICIO TERMINADO EN ESA FECHA, DE CONFORMIDAD CON LOS PRINCIPIOS CONTABLES GENERALMENTE ACEPTADOS.

ASÍ MISMO HE EXAMINADO EL ACTA DEL DIRECTORIO REFERENTES AL EJERCICIO TERMINADO Y HABIENDO OBTENIDO LAS INFORMACIONES Y EXPLICACIONES QUE HE CONSIDERADO NECESARIAS, NO TENGO OBSERVACIONES QUE FORMULAR.

ASUNCIÓN-PARAGUAY  
OCTUBRE DE 2016.

  
LIC. RONALD DUERKSEN  
SINDICO TITULAR





**ACTA Nº 289 DEL DIRECTORIO DE RECORD ELECTRIC S.A.E.C.A.**

EN LA CIUDAD DE ASUNCIÓN, CAPITAL DE LA REPÚBLICA DEL PARAGUAY, A LOS 19 DIAS DEL MES DE OCTUBRE DE 2015, SIENDO LAS 15:00 HORAS, SE REÚNE EN EL LOCAL SOCIAL, SITO EN LA CALLE AVDA. BOGGIANI C/ MUSICOS DEL CHACO, EL DIRECTORIO DE LA SOCIEDAD RECORD ELECTRIC S.A.E.C.A.. CONCURREN EL PRESIDENTE ARNOLD KLASSEN, EL VICEPRESIDENTE HEINRICH FRIESEN Y EL DIRECTOR TITULAR RONALDO DIETZE. EL SR. KLASSEN DECLARA ABIERTA LA SESIÓN Y SEGUIDAMENTE PONE A CONSIDERACIÓN EL ÚNICO PUNTO DEL ORDEN DEL DÍA: CONSIDERACIÓN DE LA INFORMACIÓN TRIMESTRAL AL TERCER TRIMESTRE DEL AÑO 2015. ABIERTO EL ACTO, LUEGO DE COMPROBADA LA EXISTENCIA DEL QUORUM, SE PASA A TRATAR EL PUNTO DEL ORDEN DEL DIA. RESPECTO A ESTE PUNTO, HACE USO DE LA PALABRA EL SR. ARNOLD KLASSEN QUIEN DICE: HABIENDO CONCLUIDO LOS TRABAJOS ADMINISTRATIVOS Y DE CONTABILIDAD DE LA FIRMA CORRESPONDIENTES AL TERCER TRIMESTRE DEL AÑO 2015 Y ANTE LO DISPUESTO DE LAS NORMAS VIGENTES DEL MERCADO DE VALORES CORRESPONDE PONER A CONSIDERACIÓN DEL DIRECTORIO LA INFORMACIÓN TRIMESTRAL PARA SU APROBACIÓN. LUEGO DE HABER ANALIZADO DICHO INFORME SE RESUELVE POR UNANIMIDAD DE LOS PRESENTES LA APROBACION DEL MISMO CON LO QUE SE DIÓ POR TERMINADO EL ACTO, SIENDO LAS 16:00 HORAS, SUSCRIBIENDO LOS DIRECTORES PRESENTES.

