

Por el cuarto trimestre del ejercicio anual N° 39 iniciado el 1ro. de enero de 2016

Denominación: RECORD ELECTRIC S.A.E.C.A.

Domicilio legal: Av. Boggiani c/Músicos del Chaco

Actividad principal: Compra-Venta y fabricación de Materiales Eléctricos  
Importaciones - Representaciones

Inscripción en el Registro Público de Comercio: Del estatuto social: bajo el N° 934 Página 45 vuelto y siguientes.  
Modificado el 17 de abril de 1998.  
Modificado el 13 de febrero de 2001.  
Modificado el 23 de abril de 2014.

Inscripción en la Comisión Nacional de Valores: SECA 017

Fecha de vencimiento del estatuto o contrato social: Año 2076

Composición del capital emitido

Acciones

Cantidad	Tipo	N° de votos que otorga c/u	Emitido Gs.	Integrado Gs.
4.000.000	Ordin. Fundador Nominativos	Cinco votos	40.000.000.000	40.000.000.000
<u>1.000.000</u>	Preferidas nominativas	Un voto limitado	<u>10.000.000.000</u>	<u>10.000.000.000</u>
<u>5.000.000</u>			<u>50.000.000.000</u>	<u>50.000.000.000</u>



Lic. Carlos E. Leguizamón Giménez  
Matrícula de Contador Público N° C-79  
CONAUDIT - Contadores & Auditores  
Asociados - RUC: 80020807  
Registro de Firmas Profesionales CCP N° F-17  
Firmado a los efectos de su identificación con nuestro dictamen de fecha 10 MAR 2011

**BALANCE GENERAL**

AL 31 DE DICIEMBRE DEL 2016 Y 2015  
EXPRESADO EN GUARANÍES

<b>ACTIVO</b>	<b>31.12.16</b>	<b>31.12.15</b>
<b>ACTIVO CORRIENTE</b>		
<b>Disponibilidades (nota 3)</b>		
Caja y bancos	3.956.467.824	3.100.406.241
	<u>3.956.467.824</u>	<u>3.100.406.241</u>
<b>Créditos (nota 4)</b>		
Créditos por ventas	57.085.534.224	54.249.609.317
Previsión para créditos incobrables	(5.015.244.599)	(2.429.193.047)
Neto de provisiones	52.070.289.625	51.820.416.270
Otros créditos	2.237.013.029	2.763.816.119
	<u>54.307.302.654</u>	<u>54.584.232.389</u>
<b>Bienes de cambio (nota 5)</b>		
Mercaderías	82.917.641.227	74.619.560.597
Previsión para mercaderías obsoletas	(2.795.858.074)	(2.971.765.035)
	<u>80.121.783.153</u>	<u>71.647.795.562</u>
<b>Total Activo Corriente</b>	<b>138.385.553.631</b>	<b>129.332.434.192</b>
<b>ACTIVO NO CORRIENTE</b>		
<b>Créditos (nota 4)</b>		
Créditos por ventas	7.874.894.316	10.914.434.107
Previsión para créditos incobrables	(2.768.759.102)	(2.106.439.227)
Neto de provisiones	5.106.135.214	8.807.994.880
Otros créditos	2.176.590.662	279.833.363
	<u>7.282.725.876</u>	<u>9.087.828.243</u>
<b>Inversiones</b>		
Inversiones en Otras Empresas (Anexo C)	47.421.788	50.000.000
	<u>47.421.788</u>	<u>50.000.000</u>
<b>Bienes de uso</b>		
Activo fijo (anexo A)	54.377.099.041	51.566.027.579
Depreciaciones acumuladas (anexo A)	(17.811.915.714)	(16.514.598.747)
Obra en ejecución	31.010.000	31.010.000
	<u>36.596.193.327</u>	<u>35.082.438.832</u>
<b>Bienes intangibles (anexo B)</b>		
Licencias y software computación	67.164.619	44.065.318
	<u>67.164.619</u>	<u>44.065.318</u>
<b>Total Activo no Corriente</b>	<b>43.993.505.610</b>	<b>44.264.332.393</b>
<b>TOTAL ACTIVO</b>	<b>182.379.059.241</b>	<b>173.596.766.585</b>

Las notas y anexos que se acompañan son parte integrante de los estados financieros.

Arnold Klassen  
Presidente

Lic. Blas Fernandez Vera  
Contador  
RUC N° 333.675-1


Ronald Duerksen  
Sindico

Lic. Carlos E. Leguizamón Giménez  
Matrícula de Contador Público N° C-79  
CONAUDIT - Contadores & Auditores  
Asociados - RUC: 80020807  
Registro de Firmas Profesionales CCP N° F-17  
Firmado a los efectos de su identificación con nuestro  
dictamen de fecha 10 MAR 2017

**BALANCE GENERAL**  
AL 31 DE DICIEMBRE DEL 2016 Y 2015  
EXPRESADO EN GUARANIES


<u>PASIVO</u>	<u>31.12.16</u>	<u>31.12.15</u>
<b>PASIVO CORRIENTE</b>		
<b>Deudas</b>		
Deudas bancarias y financieras (nota 6)	9.514.312.821	18.416.680.545
Deudas comerciales (nota 7)	28.379.426.920	17.361.537.858
	<u>37.893.739.741</u>	<u>35.778.218.403</u>
<b>Otros Pasivos</b>		
Cargas sociales a pagar	306.083.281	313.116.480
Cargas fiscales a pagar	838.014.077	1.524.457.747
Previsiones (anexo E)	235.000.000	254.642.090
	<u>1.379.097.358</u>	<u>2.092.216.317</u>
<b>Total Pasivo Corriente</b>	<b><u>39.272.837.099</u></b>	<b><u>37.870.434.720</u></b>
<b>TOTAL PASIVO</b>	<b><u>39.272.837.099</u></b>	<b><u>37.870.434.720</u></b>
<b><u>PATRIMONIO NETO</u></b>		
<b>Capital, reservas y resultados</b>		
Capital social	50.000.000.000	10.000.000.000
Prima de emisión	0	230.855.000
Reserva legal	2.000.000.000	2.000.000.000
Reserva de revalúo Ley 125/91	3.912.799.123	15.745.752.801
Resultado acumulados de ejercicios anteriores	66.217.412.851	78.144.280.052
Resultado del ejercicio	20.976.010.168	29.605.444.012
	<u>143.106.222.142</u>	<u>135.726.331.865</u>
<b>TOTAL PATRIMONIO NETO</b>	<b><u>143.106.222.142</u></b>	<b><u>135.726.331.865</u></b>
<b>TOTAL PASIVO Y PATRIMONIO NETO</b>	<b><u>182.379.059.241</u></b>	<b><u>173.596.766.585</u></b>

Las notas y anexos que se acompañan son parte integrante de los estados financieros.

  
Arnold Klassen  
Presidente

  
Lic. Blas Fernandez Vera  
Contador  
RUC N° 333.675-1

  
Ronald Duerksen  
Síndico





**ESTADO DE RESULTADOS**  
POR EL EJERCICIO TERMINADO AL 31 DE DICIEMBRE DEL 2016 Y 2015  
EXPRESADO EN GUARANIES


	<u>31.12.16</u>	<u>31.12.15</u>
<b>INGRESOS OPERATIVOS</b>		
Ventas netas (nota 8)	181.196.934.383	170.116.447.526
Comisiones por operaciones comerciales (nota 8)	1.242.635.177	1.575.275.767
Menos: Costos de mercaderías y servicios vendidos (anexo F- nota 10)	<u>(118.243.043.390)</u>	<u>(103.704.128.700)</u>
<b>GANANCIA BRUTA</b>	<u><b>64.196.526.170</b></u>	<u><b>67.987.594.593</b></u>
Menos: Gastos operativos		
De comercialización (anexo H)	(28.712.029.326)	(27.254.398.471)
De administración (anexo H)	(14.175.974.377)	(14.482.123.603)
Gastos financieros (anexo H)	<u>(974.709.455)</u>	<u>(1.473.956.237)</u>
	<u>(43.862.713.158)</u>	<u>(43.210.478.311)</u>
<b>RESULTADO POR OPERACIONES ORDINARIAS</b>	<u><b>20.333.813.012</b></u>	<u><b>24.777.116.282</b></u>
Mas: Ingresos no operativos (nota 9)	10.676.837.207	15.115.716.291
	<u>10.676.837.207</u>	<u>15.115.716.291</u>
Menos: Egresos no operativos (nota 11)	<u>(6.848.640.399)</u>	<u>(6.022.684.445)</u>
	<u>(6.848.640.399)</u>	<u>(6.022.684.445)</u>
<b>GANANCIA DEL EJERCICIO ANTES DE IMPUESTO A LA RENTA</b>	<u><b>24.162.009.820</b></u>	<u><b>33.870.148.128</b></u>
Impuesto a la renta	<u>(3.185.999.652)</u>	<u>(4.264.704.116)</u>
<b>RESULTADO DEL EJERCICIO - GANANCIA</b>	<u><u><b>20.976.010.168</b></u></u>	<u><u><b>29.605.444.012</b></u></u>

Las notas y anexos que se acompañan son parte integrante de los estados financieros.

  
Arnold Klassen  
Presidente

  
Lic. Blas Fernandez Vera  
Contador  
RUC N° 333.675-1

  
Ronald Duerksen  
Sindico




**ESTADO DE EVOLUCION DEL PATRIMONIO NETO**  
AL 31 DE DICIEMBRE DEL 2016 Y 2015  
EXPRESADO EN GUARANIES

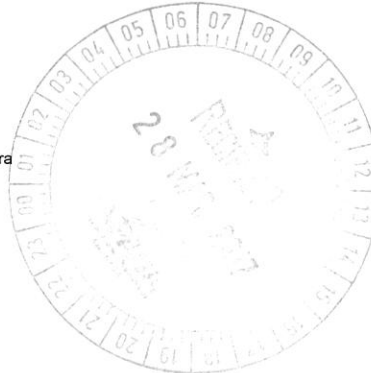
RUBROS	APORTES DE LOS SOCIOS			RESERVA LEGAL	RESULTADOS NO ASIGNADOS	TOTAL	PATRIMONIO NETO	
	CAPITAL SOCIAL	PRIMA DE EMISION	REVALUOS DE ACTIVOS				2016	2015
Saldos al inicio del ejercicio	10.000.000.000	230.855.000	15.745.752.801	2.000.000.000	107.749.724.064	135.726.331.865	10.000.000.000	10.000.000.000
*Integración	40.000.000.000			0	0	40.000.000.000	40.000.000.000	0
*Prima de emisión	0	(230.855.000)	0	0	0	(230.855.000)	0	230.855.000
* Reserva legal	0	0	0	0	0	0	2.000.000.000	2.000.000.000
* Otras reservas	0	0	(13.236.833.787)	0	0	(13.236.833.787)	0	263.179.395
* Revalúo	0	0	1.403.880.109	0	0	1.403.880.109	3.912.799.123	15.482.573.406
* Resultados Acumulados	0	0	0	0	(26.532.311.213)	(26.532.311.213)	81.217.412.851	93.144.280.052
* Dividendos Pagados	0	0	0	0	(15.000.000.000)	(15.000.000.000)	(15.000.000.000)	(15.000.000.000)
Ganancia del ejercicio según el Estado de Resultados	0	0	0	0	20.976.010.168	20.976.010.168	20.976.010.168	29.605.444.012
<b>TOTAL</b>	<b>50.000.000.000</b>	<b>0</b>	<b>3.912.799.123</b>	<b>2.000.000.000</b>	<b>87.193.423.019</b>	<b>143.106.222.142</b>	<b>143.106.222.142</b>	<b>135.726.331.865</b>


0

Las notas y cuadros que se acompañan son parte integrante de los estados contables.

  
Arnold Klassen  
Presidente

  
Lic. Blas Fernandez Vera  
Contador  
RUC N° 333.675-1

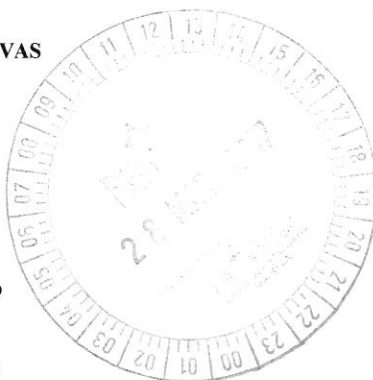


  
Roland Duerkse  
Member Of  
KRESTON  
INTERNACIONAL  
CONTADORES & AUDITORES ASOCIADOS

  
Carlos E. Leguizamón Giménez  
Matricula de Contador Público N° C-79  
CONAUDIT - Contadores & Auditores  
Asociados - RUC: 80020807  
Registro de Firmas Profesionales CCP N° F-17  
Firmado a los efectos de su identificación con nuestro  
dictamen de fecha **10 MAR 2017**

**ESTADO DE FLUJOS DE EFECTIVO**  
POR EL EJERCICIO TERMINADO EL 31 DE DICIEMBRE DEL 2016 Y 2015  
EXPRESADO EN GUARANIES

	<u>31.12.2016</u>	<u>31.12.2015</u>
<b>FLUJO DE EFECTIVO DE ACTIVIDADES OPERATIVAS</b>		
<b>Utilidad del ejercicio</b>	<b>20.976.010.168</b>	<b>29.605.444.012</b>
<b>MAS</b> Depreciaciones del activo fijo - neto	1.297.316.967	1.682.718.683
Previsiones para créditos Incobrables	3.248.371.427	893.946.905
Previsiones para obsolescencia de mercaderías	(175.906.961)	(66.927.793)
Otras provisiones	(19.642.090)	(70.056.710)
	<u><b>4.350.139.343</b></u>	<u><b>2.439.681.085</b></u>
<b>Cargos y abonos por cambios eb el activo y pasivo</b>		
(Aumento) disminución de créditos	(1.166.339.325)	(14.850.694.940)
(Aumento) disminución de bienes de cambio	(8.298.080.630)	1.931.122.226
Aumento (disminución) de deudas comerciales	11.017.889.062	110.605.595
Aumento (disminución) de otros pasivos	(693.476.869)	360.578.238
	<u><b>859.992.238</b></u>	<u><b>(12.448.388.881)</b></u>
<b>Aumento (disminución) del efectivo y equivalentes de efectivo proveniente de la actividad de operación</b>	<u><b>26.186.141.749</b></u>	<u><b>19.596.736.216</b></u>
<b>Actividad de Inversión</b>		
Inversiones en Otras Empresas	2.578.212	(50.000.000)
Adquisiciones y bajas de activo fijo	(1.407.191.353)	(2.071.616.487)
Variación obras en ejecución - neto	0	74.962.727
Adquisiciones y amortizaciones bienes intangibles	(23.099.301)	74.486.664
	<u><b>(1.427.712.442)</b></u>	<u><b>(1.972.167.096)</b></u>
<b>Flujo neto de efectivo aplicado a las actividades de inversión</b>		
<b>Aumento (disminución) del efectivo y equivalente de efectivo proveniente de la actividad de inversión</b>		
Aumento (disminución) de deudas financieras	(8.902.367.724)	(1.735.129.432)
Dividendos pagados	(15.000.000.000)	(15.000.000.000)
<b>Flujo neto de efectivo aplicado a las actividades de financiación</b>	<u><b>(23.902.367.724)</b></u>	<u><b>(16.735.129.432)</b></u>
<b>Disminución neta de efectivo y sus equivalentes</b>	<b>856.061.583</b>	<b>889.439.688</b>
<b>Efectivo y sus equivalentes al principio del ejercicio</b>	<b>3.100.406.241</b>	<b>2.210.966.553</b>
<b>Efectivo y sus equivalentes al final del ejercicio</b>	<u><b>3.956.467.824</b></u>	<u><b>3.100.406.241</b></u>



Las notas y anexos que se acompañan son parte integrante de los estados financieros.

*Arnold Klassen*  
Arnold Klassen  
Presidente

*Lic. Blas Fernandez V.*  
Lic. Blas Fernandez V.  
Contador  
RUC N° 333.675-1

*Ronald Duerksen*  
Ronald Duerksen  
Síndico



*Carlos E. Leguizamón Giménez*  
Carlos E. Leguizamón Giménez  
Matricula de Contador Público N° C-79  
CONADIT - 5500 Contadores & Auditores  
Asociación de Contadores Públicos 1997  
Registro de Contadores Públicos CCP N° F-17  
Firmado a los efectos de su identificación con nuestro  
dictamen de fecha **10 MAR 2017**

**NOTAS A LOS ESTADOS FINANCIEROS CORRESPONDIENTE AL  
EJERCICIO FINALIZADO EL 31 DE DICIEMBRE DEL 2016**

**NOTA 1 - EL ENTE**

**RECORD ELECTRIC S.A.E.C.A.** (en adelante, mencionado indistintamente como Record Electric S.A.E.C.A. o la Sociedad) fue constituida en fecha 18 de julio de 1977. Sus estatutos sociales fueron aprobados por Decreto del Poder Ejecutivo N° 34.425 del 14 de octubre de 1977 e inscriptos en el Registro Público de Comercio bajo el N° 934, en la página 45 vuelto y siguientes.

Por Escritura Pública N° 102 de fecha 17 de octubre de 1989; N° 72 de fecha 7 de junio de 1991; y N° 220 de fecha 15 de junio de 1995, fueron modificados sus Estatutos Sociales por aumento del capital social. En fecha 30 de octubre de 1995 en Asamblea General Extraordinaria, según el Acta N° 22, se aprobó el acogimiento a la Ley N° 548/95 de Retasación y Regularización extraordinaria de bienes.

Posteriormente el estatuto fue modificado en fecha 17 de diciembre de 1996 por Escritura Pública N° 173; por Escritura Pública N° 190 de fecha 29 de diciembre de 1997; por Escritura Pública N° 35 de fecha 27 de abril de 1998, modificados parcialmente, inscribiéndose en el Registro de Personas Jurídicas y Asociaciones, bajo el N° 104 y folio 1149, serie C, el 29 de mayo de 1998 y en el Registro Público de Comercio bajo el N° 579 serie C, folio N° 4571 y siguientes, sección Contratos el 3 de junio de 1998.

Por Escritura Pública N° 113 y N° 136 de fecha 6 de octubre de 2000 y el 6 de diciembre de 2000, se modificaron los Estatutos Sociales, inscribiéndose en el Registro de Personas Jurídicas y Asociaciones, bajo el N° 57 y N° 63 y folios 596 y 566 serie C, el 13 de febrero de 2001 y en el Registro Público de Comercio bajo el N° 170 y el N° 86 series B y C, folio N° 1251 y N° 955 y siguientes, sección Contratos el 13 de febrero de 2001.

Finalmente, por Escritura Pública N° 744, de fecha 23 de abril de 2014, se modificaron los Estatutos Sociales por el aumento del Capital Social a Gs. 50.000.000.000, inscribiéndose en el Registro de Contratos Públicos bajo el N° 50, folios 133 al 147.

Para el efecto, al 31 de Diciembre de 2016, se registraron la integración del capital social de Gs. 40.000.000.000, en virtud de la utilización de la Reserva de Revalúo Ley 125/91 por Gs. 12.973.654.392; Prima de Emisión Gs. 230.855.000; Revalúo de Activo Gs. 263.179.395 y de Resultados Acumulados Gs. 26.532.311.213

El objeto de la sociedad es realizar por cuenta propia, por cuenta de terceros, o asociados, actividades industriales, comerciales, servicios e inmobiliarias. La actividad principal es la compra-venta y fabricación de materiales eléctricos.

## **NOTA 2 – RESUMEN DE LAS PRINCIPALES POLÍTICAS CONTABLES**

A continuación se resumen las políticas de contabilidad más significativas aplicadas por la Sociedad:

### **a. Bases de contabilización**

Los estados financieros expresados en Guaraníes se han formulado de acuerdo a normas de información financiera vigentes en la República del Paraguay y los criterios contables emitidos por la Comisión Nacional de Valores sobre la base de costos históricos, excepto para el caso de los saldos en moneda extranjera y bienes de uso según se explica en los punto b. y d. de la presente nota, y no reconocen en forma integral los efectos de la inflación en la situación patrimonial y financiera de la Sociedad, en los resultados de sus operaciones y en los cambios en su situación financiera.

Según el índice general de precios al consumidor publicado por el Banco Central del Paraguay, la inflación del año 2016 fue de 3,92 % y la del año 2015 fue de 3,10%.

### **b. Base de valuación de moneda extranjera**





Los activos y pasivos en moneda extranjera se encuentran valuados a los tipos de cambio vigentes al 31 de Diciembre de 2016 y 2015 respectivamente según el siguiente detalle:

31-12-2016	COMPRADOR	VENDEDOR
Dólares	5.759,23	5.774,63
Euros	6.025,88	6.042,57

31-12-2015	COMPRADOR	VENDEDOR
Dólares	5.799,89	5.813,94
Euros	6.329,42	6.345,33

Las diferencias de cambio originadas por fluctuaciones en los tipos de cambio producidas entre las fechas de concertación de las operaciones y su liquidación o valuación al cierre de cada ejercicio, son reconocidas en resultados.

**c. Bienes de cambio y obsolescencia**

Los bienes de cambio se valúan a su costo de adquisición más los gastos de despacho, de acuerdo con el criterio de valuación de salidas "precio promedio ponderado". El valor asignado a los bienes de cambio no supera su valor probable de realización.

Los bienes de cambio son evaluados periódicamente para determinar si los niveles en existencia son adecuados o están en exceso y deben reducirse debido a que están obsoletos, deteriorados, desmejorados en su calidad o tienen lento movimiento.

**d. Bienes de uso**

Los bienes de uso están valuados a su costo de adquisición más todos los gastos necesarios para su puesta en funcionamiento, ajustado por el

Índice de Precios al Consumidor emitido por el Banco Central del Paraguay menos la correspondiente depreciación acumulada. El incremento neto por la revaluación se acredita a la cuenta patrimonial reserva de revalúo. La metodología del revalúo aplicada está conforme a las normativas tributarias vigentes.

La depreciación es calculada por el método de línea recta, a partir del mes siguiente al de la incorporación del bien al activo fijo, aplicando tasas tributarias anuales suficientes para extinguir los valores de los mismos al final de su vida útil estimada.

**e. Provisiones para cuentas de dudoso cobro**

Las provisiones para cuentas de dudoso cobro son estimadas y constituidas en base al análisis realizado por la Dirección y la Gerencia de la Sociedad.


**f. Reconocimiento de ingresos y egresos**

Los ingresos provenientes por la venta de bienes y servicios, así como los gastos fueron reconocidos en función al devengamiento de los mismos.

El costo de ventas es reconocido en el mismo período en que se registran las ventas respectivas.

**g. Uso de estimaciones**

La preparación de los presentes estados financieros requiere que la Gerencia y el Directorio de la Sociedad realicen estimaciones y evaluaciones que afectan el monto de los activos y pasivos registrados y contingentes a la fecha de cierre, como así también los ingresos y egresos registrados en el ejercicio. Los resultados reales futuros pueden diferir de las estimaciones y evaluaciones realizadas a la fecha de preparación de los presentes estados financieros.



**h. Impuesto a la renta**

El Impuesto a la renta es calculado en base al resultado contable, ajustado por las partidas que la ley tributaria incluye o excluye para la determinación de la utilidad gravable, a la que se aplica la tasa vigente del 10 % en concepto de Impuesto a la Renta de Actividades Comerciales, Industriales y de Servicios conforme a la Ley 2.421/04 de Reordenamiento Administrativo y Adecuación Fiscal.

La Administración estima que el impuesto diferido no resulta material para los estados financieros en su conjunto, por lo cual no ha sido contabilizado.

De acuerdo con las disposiciones de la Ley 125/91, modificada por la Ley 2421/04, la distribución de utilidades en efectivo está gravada a la tasa del 5%. La Sociedad registra el cargo adicional de impuesto a la renta en el ejercicio en el cual la Asamblea de Accionistas decide la distribución.

**i. Efectivo y sus equivalentes**


Las partidas de efectivo y equivalentes al efectivo se componen de las cuentas de Fondo Fijo, Bancos y Recaudaciones a Depositar.

**j. Información comparativa**

Los estados financieros al 31 de diciembre de 2016 y la información complementaria relacionada con ellos, se presentan en forma comparativa con los respectivos estados e información complementaria correspondiente al ejercicio terminado el 31 de diciembre de 2015.

**NOTA 3 – DISPONIBILIDADES**

Los saldos de caja y bancos se componen como sigue:





CONCEPTOS	31-12-16	31-12-15
<b>Caja</b>		
Fondo fijo	106.700.000	109.500.000
<b>Sub total</b>	<b>106.700.000</b>	<b>109.500.000</b>
<b>Bancos</b>		
Banco Familiar S.A.E.C.A. - Gs.	659.635.965	209.204.102
Banco Familiar S.A.E.C.A. - US\$	264.607.189	300.045.825
Banco Regional S.A.E.C.A. - Gs.	80.947.486	60.586.394
Banco Regional S.A.E.C.A. - US\$	49.611.389	119.632.069
Banco Regional – Aquí Pago Gs.	27.480.766	0
BBVA Paraguay S.A. - Gs.	18.730.449	27.938.449
BBVA Paraguay S.A. - US\$	365.390.719	58.189.948
Banco Itaú S.A. - Gs.	900.048.472	1.019.015.673
Banco Itaú S.A. - US\$	941.763.342	877.159.530
Banco GNB Paraguay S.A. - Gs.	39.587.840	31.381.119
Banco GNB Paraguay S.A. - US\$	60.991.628	119.576.274
Cooperativa Fernheim Ltda. - Gs.	235.712.818	43.733.855
Banco Continental S.E.C.A.- Gs	16.990.235	46.634.173
Banco Continental S.E.C.A.- US\$.	110.802.690	77.808.830
FIC de Finanzas – Gs.	8.950.481	0
Bancop – Gs.	36.634.755	0
Bancop – US\$.	31.881.600	0
<b>Sub total</b>	<b>3.849.767.824</b>	<b>2.990.906.241</b>
<b>TOTAL</b>	<b>3.956.467.824</b>	<b>3.100.406.241</b>

**NOTA 4 - CRÉDITOS POR VENTAS, OTROS CRÉDITOS Y PREVISIONES**

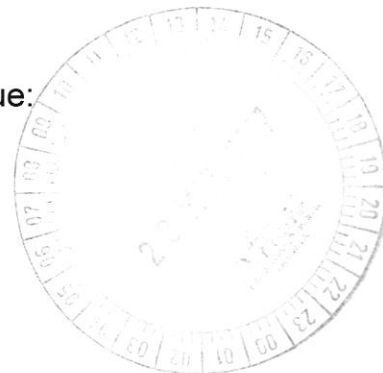
Representan el total de las cuentas a cobrar por ventas de mercaderías y servicios, y otros créditos, con sus respectivas provisiones, cuyos saldos se componen como sigue:

CONCEPTOS	31-12-16	31-12-15
<b>Créditos por ventas – corriente</b>		
Deudores por ventas Gs. y US\$	49.448.279.885	49.291.854.378
Cheques adelantados Gs. y US\$	7.637.254.339	4.957.754.939
Previsión para créditos incobrables	(5.015.244.599)	(2.429.193.047)
<b>Sub total</b>	<b>52.070.289.625</b>	<b>51.820.416.270</b>
<b>Otros créditos – corriente</b>		
Créditos Fiscales	1.341.148.911	0
Redondeo de sueldos	193.766	151.552
Préstamos al personal	271.868.702	292.105.196
Vales, adelantos, viáticos	13.555.522	81.736.876
Garantía alquiler	8.150.000	31.254.000
Anticipos a Proveedores	155.644.068	0
Gastos pagados por adelantado	446.452.060	2.358.568.496
<b>Sub total</b>	<b>2.237.013.029</b>	<b>2.763.816.120</b>
<b>Créditos por ventas – no corriente</b>		
Deudores por ventas Gs y US\$	5.622.474.262	9.264.514.647
Cheques en gestión de cobro	1.043.873.497	773.605.455
Cheques judiciales gestión cobro	1.208.546.557	876.314.005
Previsión créditos incobrables	(2.768.759.102)	(2.106.439.227)
<b>Sub total</b>	<b>5.106.135.214</b>	<b>8.807.994.880</b>
<b>Otros créditos – no corriente</b>		
Cesión terreno Loma Plata	267.666.695	279.833.363
Otros Deudores US\$.	2.371.640.317	0
Intereses a Cobrar Otros Deudores US\$.	(462.716.350)	0
Otros deudores gestión cobro	248.001.063	248.351.063
Previsión para créditos incobrables	(248.001.063)	(248.351.063)
<b>Sub total</b>	<b>2.176.590.662</b>	<b>279.833.363</b>
<b>Total general</b>	<b>61.590.028.530</b>	<b>63.672.060.633</b>

**NOTA 5 - BIENES DE CAMBIO**

El saldo al cierre del ejercicio está compuesto como sigue:

*[Handwritten signatures]*



CONCEPTOS	31-12-16	31-12-15
Mercaderías	55.917.161.474	59.435.300.692
Previsión para mercaderías obsoletas	(2.795.858.074)	(2.971.765.035)
Ordenes de trabajos en proceso	4.192.158.031	3.790.723.510
Importaciones en curso	22.808.321.722	11.393.536.394
<b>Total</b>	<b>80.121.783.153</b>	<b>71.647.795.561</b>

## NOTA 6 - DEUDAS BANCARIAS Y FINANCIERAS

Comprende los siguientes préstamos bancarios:

CONCEPTOS	31-12-16	31-12-15
<b>Préstamos</b>		
Banco Itaú S.A. - US\$	0	2.325.576.000
Banco Itaú S.A. - Gs.	0	4.000.000.000
Banco GNB Paraguay S.A. - Gs.	2.800.000.000	0
Banco Familiar S.A.E.C.A. - Gs.	2.005.170.465	10.483.513.891
Banco Familiar S.A.E.C.A. - US\$	2.891.223.501	
BBVA Paraguay S.A. US\$.	1.732.389.000	1.000.000.000
Intereses a pagar	185.813.990	1.083.980.541
Intereses no devengados	(100.284.135)	(476.389.887)
<b>TOTAL</b>	<b>9.514.312.821</b>	<b>18.416.680.545</b>

## NOTA 7 - DEUDAS COMERCIALES

Este rubro se halla compuesto por las siguientes cuentas:

CONCEPTOS	31-12-16	31-12-15
Proveedores bienes y servicios	2.082.909.626	1.278.658.052
Proveedores del exterior	22.907.994.613	11.202.586.848
Adelantos de clientes	3.388.522.681	4.880.292.958
<b>TOTAL</b>	<b>28.379.426.920</b>	<b>17.361.537.858</b>



**NOTA 8 - INGRESOS OPERATIVOS**

Comprende las ventas realizadas de acuerdo a la siguiente información:

Ventas netas por sucursales	31-12-16	%	31-12-15	%
Casa central	75.851.225.410	41,58	69.171.765.122	40,29
Encarnación	18.684.088.264	10,24	17.888.844.046	10,42
Record Service	17.673.545.308	9,69	15.785.994.416	9,19
Mariano Roque Alonso	12.337.799.499	6,76	11.660.166.183	6,79
Ciudad del Este	10.288.940.653	5,64	7.661.386.431	4,46
Recordlux	9.333.076.283	5,12	2.564.781.885	1,49
Filadelfia	5.236.475.669	2,87	5.055.287.822	2,94
Campo 9	4.552.769.925	2,50	4.691.239.491	2,73
Concepción	4.358.891.218	2,39	3.269.948.135	1,90
Santa Rita	3.880.037.775	2,13	4.820.548.672	2,81
Coronel Oviedo	3.831.196.671	2,10	4.081.647.971	2,38
Santa Rosa Aguaray	3.335.171.321	1,83	3.550.995.395	2,07
María Auxiliadora	2.693.618.014	1,48	1.874.634.190	1,09
Curuguaty	2.626.266.703	1,44	3.743.140.476	2,18
Pedro Juan Caballero	2.460.648.748	1,35	3.102.332.743	1,81
San Estanislao	2.359.857.470	1,29	2.486.680.525	1,45
Katueté	1.693.325.451	0,91	4.686.432.922	2,73
Caaguazú	0		763.334.938	0,44
San Lorenzo	0		2.427.372.606	1,41
San Ignacio	0		829.913.557	0,48
<b>Sub total ventas</b>	<b>181.196.934.382</b>	<b>99,32</b>	<b>170.116.447.526</b>	<b>99,08</b>
Comisión oper. Comerc.	1.242.635.177	0,68	1.575.275.767	0,92
<b>TOTAL</b>	<b>182.439.569.559</b>	<b>100</b>	<b>171.691.723.293</b>	<b>100</b>

**NOTA 9 – INGRESOS NO OPERATIVOS**

Los ingresos no operativos se componen como sigue:



Handwritten signatures and initials in black ink, including a large signature on the left and several initials below it.

CONCEPTOS	31-12-16	31-12-15
Diferencia de Cambios	8.519.016.179	13.488.307.421
Intereses Clientes	776.441.938	719.204.790
Recargos de Ots.	694.228.016	445.700.868
Ingresos Varios	450.523.744	189.738.196
Utilidad Venta Activo Fijo	235.015.525	271.783.544
Intereses Caja de Ahorros	1.611.806	981.472
<b>TOTAL</b>	<b>10.676.837.208</b>	<b>15.115.716.291</b>

### NOTA 10 – COSTO DE VENTAS

Comprende los costos realizados de acuerdo a la siguiente información:

Costo de ventas por sucursales	31-12-16	%	31-12-15	%
Casa Central	50.305.999.445	42,54	43.622.749.655	42,06
Encarnación	12.070.655.767	10,21	10.318.657.781	9,95
Record Service	11.327.644.705	9,58	10.890.675.996	10,50
Mariano Roque Alonso	7.620.326.482	6,44	6.584.490.613	6,35
Recordlux	6.760.863.251	5,72	1.711.465.213	1,65
Ciudad del Este	6.675.834.749	5,65	4.326.156.277	4,17
Filadelfia	3.359.092.481	2,84	3.018.598.469	2,91
Campo 9	3.034.209.884	2,57	2.774.910.047	2,68
Concepción	2.837.708.411	2,40	1.868.969.539	1,80
Santa Rita	2.525.881.323	2,14	2.852.575.211	2,75
Coronel Oviedo	2.511.797.481	2,12	2.241.071.707	2,16
Santa Rosa Aguaray	2.023.023.572	1,71	1.960.997.203	1,89
María Auxiliadora	1.657.372.220	1,40	1.059.011.540	1,02
Curuguaty	1.618.182.877	1,37	2.134.192.567	2,06
Pedro Juan Caballero	1.458.571.862	1,23	1.685.282.069	1,63
San Estanislao	1.455.476.408	1,23	1.438.541.748	1,39
Katueté	1.000.402.472	0,85	2.887.604.164	2,78
San Lorenzo			1.423.567.881	1,37
San Ignacio			485.112.851	0,47
Caaguazu			419.498.169	0,41
<b>TOTAL</b>	<b>118.243.043.390</b>	<b>100</b>	<b>103.704.128.700</b>	<b>100</b>





**NOTA 11 – EGRESOS NO OPERATIVOS**

CONCEPTOS	31-12-16	31-12-15
Diferencia de Cambios	6.846.062.187	6.022.684.445
Perdida Inversiones en Otras Empresas	2.578.212	0
<b>TOTAL</b>	<b>6.848.640.399</b>	<b>6.022.684.445</b>

**NOTA 12 – CONTINGENCIAS**


Al 31 de diciembre de 2016 no existen situaciones contingentes, ni reclamos en la generación de obligaciones para la Sociedad adicionales a las que se presentan en estos estados financieros.

**NOTA 13 – HECHOS POSTERIORES**

Entre la fecha de cierre del ejercicio y la fecha de emisión de estos estados financieros, no han ocurrido hechos significativos de carácter financiero o de otra índole que afecten la situación patrimonial o los resultados de la Sociedad al 31 de diciembre de 2016.

  
Arnold Klassen  
Presidente

  
Lic. Blas Fernández Vera  
Contador - Ruc 333.675-1

  
Ronald Duerksen  
Síndico

Lic. Carlos E. Leguizamón Giménez  
Matrícula de Contador Público N° C-79  
CONAUDIT - Contadores & Auditores  
Asociados - RUC: 80020807  
Registro de Firmas Profesionales CCP N° F-17  
Firmado a los efectos de su identificación con nuestro dictamen de fecha **10 MAR 2017**



## ESTADOS FINANCIEROS

EXPRESADO EN GUARANIES

## COMPOSICION DE LA CARTERA DE CREDITOS AL 31-12-2016

SITUACION	GUARANIES		
CARTERA A CORTO PLAZO	57.085.534.224		
CARTERA A LARGO PLAZO	5.622.474.262		
A. CARTERA NO VENCIDA	62.708.008.486		
OTROS DEUDORES	2.500.421.117		
	65.208.429.603		
B. CARTERA VENCIDA		PREVISIONES GS.	%
B.1. NORMAL		5.531.583.647	8,48
B.2. CHEQUES EN GESTION DE COBRO		1.043.873.497	1,60
B.3. CHEQUES EN GESTION DE COBRO JUDICIAL		1.208.546.557	1,85
B.4. OTROS DEUDORES GESTION DE COBRO		248.001.063	0,38
		8.032.004.764	12,32

Es política del Directorio establecer el 1,50% de previsión Incobrable sobre las Ventas a Créditos del mes (en promedio). Asimismo, son considerados Incobrables los importes totales de Cheques en Gestión de Cobro, Cheques en Gestión de Cobro Judicial y Otros Deudores en Gestión de Cobro.

Arnold Klassen  
Presidente

Lic. Blas Fernández Vera  
Contador  
RUC N° 333.675-1

Ronald Duerksen  
Sindico

Lic. Carlos E. Leguizamón Giménez  
Matricula de Contador Publico N° C-79  
CONAUDIT - Contadores & Auditores  
Asociados - RUC 80020807  
Registro de Firmas Profesionales CCP N° F-17  
Firmado a los efectos de su identificación con nuestro  
dictamen de fecha 10 MAR 2017



**ESTADOS FINANCIEROS**  
AL 31 DE DICIEMBRE DEL 2016 Y 2015  
EXPRESADO EN GUARANIES


**BIENES DE USO**

CUENTAS	VALORES DE ORIGEN					DEPRECIACIONES				NETO RESULTANTE
	AL INICIO EJERCICIO	ALTAS	BAJAS	REVALUO	AL CIERRE DEL EJERCICIO	AL INICIO DEL EJERCICIO	ALTAS	BAJAS	AL CIERRE DEL EJERCICIO	
<u>Bienes sujetos a depreciación</u>										
Edificios	14.593.698.636	655.490.701	0	438.634.498	15.687.823.835	3.511.699.516	399.596.611	0	3.911.296.127	11.776.527.708
Instalaciones	2.200.359.167	45.837.956	0	36.223.409	2.282.420.532	1.284.753.683	219.971.349	0	1.504.725.032	777.695.500
Maquinas y herramientas de taller	2.605.590.685	98.585.767	27.599.073	63.466.177	2.740.043.556	1.016.083.937	231.468.350	7.718.107	1.239.834.180	1.500.209.376
Herramientas y enseres	579.819.655	18.029.125	0	6.814.455	604.663.235	411.543.182	61.060.525	0	472.603.707	132.059.528
Muebles y equipos	3.667.341.674	97.250.284	13.264.462	68.264.397	3.819.591.893	1.948.332.544	320.029.014	2.081.936	2.266.279.622	1.553.312.271
Equipos de informática	2.484.450.261	45.254.212	5.181.096	12.329.452	2.536.852.829	2.181.183.933	160.497.784	2.034.660	2.339.647.057	197.205.772
Rodados	8.324.626.400	716.433.067	1.167.414.352	109.547.415	7.983.192.530	5.752.982.674	885.479.491	1.167.414.353	5.471.047.812	2.512.144.718
Mejoras en predio ajeno	997.519.774	0	0	23.120.209	1.020.639.983	408.019.278	198.462.899	0	606.482.177	414.157.806
Obras en Ejecución	31.010.000	0	0	0	31.010.000	0	0	0	0	31.010.000
<b>Total</b>	<b>35.484.416.252</b>	<b>1.676.881.112</b>	<b>1.213.458.983</b>	<b>758.400.012</b>	<b>36.706.238.393</b>	<b>16.514.598.747</b>	<b>2.476.566.023</b>	<b>1.179.249.056</b>	<b>17.811.915.714</b>	<b>18.894.322.679</b>
<u>Bienes no sujetos a depreciación</u>										
Terrenos	16.112.621.327	943.769.224	0	645.480.097	17.701.870.648	0	0	0	0	17.701.870.648
<b>Total</b>	<b>16.112.621.327</b>	<b>943.769.224</b>	<b>0</b>	<b>645.480.097</b>	<b>17.701.870.648</b>	<b>0</b>	<b>0</b>	<b>0</b>	<b>0</b>	<b>17.701.870.648</b>
<b>TOTALES AL 31.12.16</b>	<b>51.597.037.579</b>	<b>2.620.650.336</b>	<b>1.213.458.983</b>	<b>1.403.880.109</b>	<b>54.408.109.041</b>	<b>16.514.598.747</b>	<b>2.476.566.023</b>	<b>1.179.249.056</b>	<b>17.811.915.714</b>	<b>36.596.193.327</b>
<b>TOTALES AL 31.12.15</b>	<b>48.509.795.225</b>	<b>3.385.349.857</b>	<b>1.402.626.122</b>	<b>1.090.588.594</b>	<b>51.583.107.554</b>	<b>14.831.880.064</b>	<b>2.591.667.519</b>	<b>922.878.861</b>	<b>16.500.668.722</b>	<b>35.082.438.832</b>

*Arnold Klassen*  
Arnold Klassen  
Presidente

*Lic. Blas Fernandez Vera*  
Lic. Blas Fernandez Vera  
Contador  
RUC N° 333.675-1

*Ronald Duerksen*  
Ronald Duerksen  
Sindico





**ESTADOS FINANCIEROS**  
AL 31 DE DICIEMBRE DEL 2016 Y 2015  
EXPRESADO EN GUARANIES

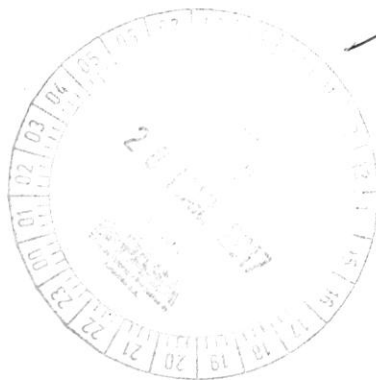
**BIENES INTANGIBLES**

CUENTAS	VALORES DE ORIGEN				AMORTIZACIONES				NETO RESULTANTE
	AL INICIO DEL EJERCICIO	AUMENTO	DISMINUCION	ALCIERRE DEL EJERCICIO	ACUMULADAS AL INICIO DEL EJERCICIO	DEL EJERCICIO	BAJAS	ACUMULADAS AL CIERRE DEL EJERCICIO	
Licencias y software computac.	44.065.318	195.600.658	0	239.665.976	0	172.501.357	0	172.501.357	67.164.619
<b>TOTALES AL 31.12.16</b>	<b>44.065.318</b>	<b>195.600.658</b>	<b>0</b>	<b>239.665.976</b>	<b>0</b>	<b>172.501.357</b>	<b>0</b>	<b>172.501.357</b>	<b>67.164.619</b>
<b>TOTALES AL 31.12.15</b>	<b>594.198.705</b>	<b>109.899.755</b>	<b>0</b>	<b>704.098.460</b>	<b>475.646.723</b>	<b>184.386.419</b>	<b>0</b>	<b>660.033.142</b>	<b>44.065.318</b>

  
Arnold Klassen  
Presidente

  
Lic. Blas Fernandez Vera  
Contador  
RUC N° 333.675-1

  
Ronald Duerksen  
Sindico



Lic. Carlos E. Leguizamón Giménez  
Matricula de Contador Publico N° C-79  
CONAUDIT - Contadores & Auditores  
Asociados - RUC 80020807  
Registro de Firmas Profesionales CCP N° F-17  
Firmado a los efectos de su identificación con nuestro  
dictamen de fecha 10 MAR 2017



**ESTADOS FINANCIEROS**  
AL 31 DE DICIEMBRE DEL 2016 Y 2015  
EXPRESADO EN GUARANIES

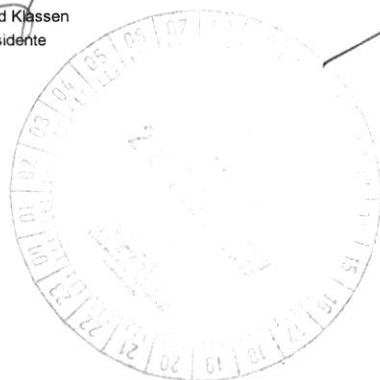
**INVERSIONES, ACCIONES, DEBENTURES Y OTROS TITULOS EMITIDOS EN SERIE  
PARTICIPACION EN OTRAS SOCIEDADES**

DENOMINACION Y CARACTERISTICA DE LOS VALORES	CLASE	VALOR NOMINAL UNITARIO	CANTIDAD	VALOR NOMINAL TOTAL	VALOR PATRIMONIAL TOTAL	VALOR DE LIBROS	VALOR DE COTIZACION	INFORMACION SOBRE EL EMISOR				
								% DE PARTICIPACION	ACTIVIDAD PRINCIPAL	CAPITAL Y RESERVAS	SEGUN ULTIMO BALANCE	
											RESULTADO	PATRIMONIO NETO
EMISOR												
Inversiones temporarias												
						N O A P L I C A B L E						
TOTALES AL 31.12.16												
TOTALES AL 31.12.15												
Pioneros del Chaco SA	Acciones			50.000.000	47.421.788				Complejo Ferial para Exposiciones	11.071.636.290	(381.783.386)	10.689.852.904
TOTALES AL 31.12.16		0	0	50.000.000	47.421.788	0	0			10.689.852.904	(381.783.386)	8.150.471.514
TOTALES AL 31.12.15		5.000.000	10	50.000.000	50.000.000	0	0	0,0000		0	0	0

Arnold Klassen  
Presidente

Lic. Blas Fernandez Vera  
Contador  
RUC N° 333.675-1

Ronald Duerksen  
Sindico




Lic. Carlos E. Leguizamón Giménez  
Matrícula de Contador Público N° C-79  
CONAUDIT - Contadores & Auditores  
Asociados - RUC 80020807  
Registro de Firmas Profesionales CCP N° F-17  
Firmado a los efectos de su identificación con nuestro  
dictamen de fecha **10 MAR 2017**

**ESTADOS FINANCIEROS**  
AL 31 DE DICIEMBRE DEL 2016 Y 2015  
EXPRESADO EN GUARANIES

**OTRAS INVERSIONES**

CUENTAS	VALOR DE COSTO	AMORTIZACIONES	VALOR DE COTIZACION	VALOR REGISTRADO AÑO ACTUAL	VALOR REGISTRADO AÑO ANTERIOR
Inversiones corrientes (detallar)			<b>NO APLICABLE</b>		
Subtotal					
Inversiones no corrientes (detallar)			<b>NO APLICABLE</b>		
Subtotal					
TOTALES AL 31.12.16					
TOTALES AL 31.12.15					

  
 Arnold Klassen  
 Presidente

  
 Lic. Blas Fernandez Vera  
 Contador  
 RUC N° 333.675-1

  
 Ronald Duerksen  
 Sindico



Lic. Carlos E. Leguizamón Giménez  
 Matricula de Contador Publico N° C-79  
 CONAUDIT - Contadores & Auditores  
 Asociados - RUC 80020807  
 Registro de Firmas Protocolales CCP N° F-17  
 Firmado a los efectos de su identificación con nuestro  
 dictamen de fecha **10 MAR 2017**

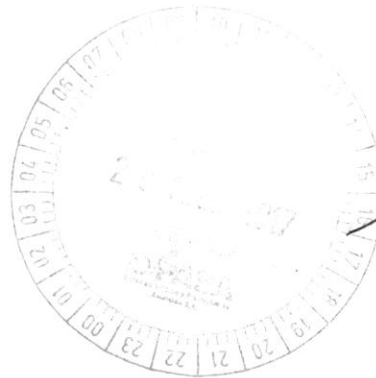


**ESTADOS FINANCIEROS**  
AL 31 DE DICIEMBRE DEL 2016 Y 2015  
EXPRESADO EN GUARANIES

**PREVISIONES**

CLASIFICACION	SALDOS AL INICIO DEL EJERCICIO	AUMENTOS	DISMINUCIONES	Saldos al 31.12.2016	Saldos al 31.12.2015
<b>INCLUIDAS EN EL ACTIVO</b>					
a) Prevision para incobrables					
Corriente	2.429.193.047	4.639.436.114	2.053.384.562	5.015.244.599	2.429.193.047
No corriente	2.106.439.227	2.053.734.562	1.391.414.687	2.768.759.102	2.106.439.228
b) Prevision otros deudores gestión cobro	248.351.063	0	350.000	248.001.063	248.351.063
c) Prevision para obsolescencia	2.971.765.035	776.455.024	952.361.985	2.795.858.074	2.971.765.034
<b>TOTAL</b>	<b>7.755.748.372</b>	<b>7.469.625.700</b>	<b>4.397.511.234</b>	<b>10.827.862.838</b>	<b>7.755.748.372</b>
<b>INCLUIDAS EN EL PASIVO</b>					
Prevision para indemnizaciones	235.000.000	855.452.423	855.452.423	235.000.000	235.000.000
<b>TOTAL</b>	<b>235.000.000</b>	<b>855.452.423</b>	<b>855.452.423</b>	<b>235.000.000</b>	<b>235.000.000</b>

Arnold Klassen  
Presidente



Lic. Blas Fernandez Vera  
Contador  
RUC N° 333.675-1


Ronald Duerksen  
Sindico

Lic. Carlos E. Leguizamón Giménez  
Matrícula de Contador Público N° C-79  
CONAUDIT Contadores & Auditores  
Asociados RUC 80029807  
Registro de Firmas Profesionales CCP N° F-17  
Firmado a los efectos de su identificación con nuestro  
dictamen de fecha **10 MAR 2017**

**ESTADOS FINANCIEROS**  
AL 31 DE DICIEMBRE DEL 2016 Y 2015  
EXPRESADO EN GUARANIES

**COSTO DE MERCADERIAS, PRODUCTOS VENDIDOS O SERVICIOS PRESTADOS**

DETALLE		2015		2015	
<b>I.</b>	<b>COSTO DE MERCADERIAS O PRODUCTOS VENDIDOS</b>				
	Existencia al comienzo del ejercicio				
	- Mercaderias con Rotación	59.435.300.692		60.773.856.562	
	Compras y costos de produccion del ejercicio				
	a) Compras	114.724.904.172		102.365.572.830	
	Existencia al cierre del ejercicio				
	- Mercaderias con Rotación	(55.917.161.474)		(59.435.300.692)	
<b>II.</b>	<b>COSTO DE SERVICIOS PRESTADOS</b>				
<b>COSTO DE MERCADERIAS O PRODUCTOS VENDIDOS Y SERVICIOS PRESTADOS</b>			<b>118.243.043.390</b>		<b>103.704.128.700</b>

  
Arnold Klassen  
Presidente

  
Lic. Blas Fernandez Vera  
Contador  
RUC N° 333.675-1

  
Ronald Duerksen  
Sindico

Lic. Carlos E. Leguizamón Giménez  
Matricula de Contador Público N° C-79  
CONAUDIT - Contadores & Auditores  
Asociados - RUC 00003807  
Registro de Firmas Profesionales CCF N° F-17  
Firmado a los efectos de su identificación con nuestro  
dictamen de fecha 10 MAR 2017







ESTADOS FINANCIEROS

AL 31 DE DICIEMBRE DEL 2016 Y 2015  
EXPRESADO EN GUARANÍES

ACTIVOS Y PASIVOS EN MONEDA EXTRANJERA U\$S

DETALLE	MONEDA EXTRANJERA		CAMBIO VIGENTE	MONEDA LOCAL	
	CLASE	MONTO		MONTOS	
				2016	2015
<b>ACTIVOS</b>					
<b>ACTIVOS CORRIENTES</b>					
* Bancos	US\$	316.891,07	5.759,23	1.825.048.557	1.552.412.477
* Deudores por ventas y servicios	US\$	5.743.319,49	5.759,23	33.077.097.906	35.789.454.470
* Cheques adelantados	US\$	604.605,76	5.759,23	3.482.063.631	2.335.758.090
* Adelantos a Proveedores	US\$	9.054,00	5.759,23	52.144.068	0
* Importaciones en curso	US\$	3.622.216,88	5.759,23	20.861.180.122	9.006.485.740
Subtotales		10.296.087,20		59.297.534.285	48.684.110.777
<b>ACTIVOS NO CORRIENTES</b>					
* Deudores por ventas y servicios	US\$	976.254,51	5.759,23	5.622.474.262	9.184.326.781
* Otros Deudores	US\$	331.454,72	5.759,23	1.908.923.967	0
Subtotales	US\$	1.307.709,23		7.531.398.229	9.184.326.781
<b>TOTAL ACTIVOS</b>		<b>11.603.796,43</b>		<b>66.828.932.514</b>	<b>57.868.437.558</b>
<b>PASIVOS</b>					
<b>PASIVOS CORRIENTES</b>					
* Bancos	US\$	800.676,84	5.774,63	4.623.612.501	2.325.576.000
* Intereses financieros	US\$	7.897,30	5.774,63	45.603.985	101.895.694
* Proveedores de bienes y servicios	US\$	66.069,33	5.774,63	381.525.935	48.672.271
* Proveedores del exterior	US\$	3.726.667,32	5.774,63	21.520.124.906	10.368.359.143
* Adelantos de clientes	US\$	474.192,67	5.774,63	2.738.287.218	2.990.197.365
<b>TOTAL PASIVO CORRIENTE</b>		<b>5.075.503,46</b>		<b>29.309.154.545</b>	<b>15.834.700.473</b>

ACTIVOS Y PASIVOS EN MONEDA EXTRANJERA EUROS

DETALLE	MONEDA EXTRANJERA		CAMBIO VIGENTE	MONEDA LOCAL	
	CLASE	MONTO		MONTOS	
				2016	2015
<b>ACTIVOS</b>					
<b>ACTIVOS CORRIENTES</b>					
* Importaciones en curso	Euro	232.136,42	6.025,88	1.398.826.211	2.622.607.140
<b>TOTAL ACTIVOS</b>		<b>232.136,42</b>		<b>1.398.826.211</b>	<b>2.622.607.140</b>
<b>PASIVOS</b>					
<b>PASIVOS CORRIENTES</b>					
* Proveedores del exterior	Euro	175.172,04	6.042,57	1.058.489.314	834.227.705
<b>TOTAL PASIVO CORRIENTE</b>		<b>175.172,04</b>		<b>1.058.489.314</b>	<b>834.227.705</b>
<b>TOTAL ACTIVO MONEDA EXTRANJERA</b>				<b>68.227.758.724</b>	<b>60.491.044.698</b>
<b>TOTAL PASIVO MONEDA EXTRANJERA</b>				<b>30.367.643.859</b>	<b>16.668.928.178</b>
<b>DIFERENCIA</b>				<b>37.860.114.865</b>	<b>43.822.116.520</b>

*Arnold Klassen*  
Arnold Klassen  
Presidente

*Lic. Blas Fernandez Vera*  
Lic. Blas Fernandez Vera  
Contador  
RUC N° 833.675-1

*Ronald Duerksen*  
Ronald Duerksen  
Sindico

Lic. Carlos E. Leguizamón Giménez  
Matricula de Contador Publico N° C-79  
CONAUDIT - Contadores & Auditores  
Asociados - RUC 804.0807  
Registro de Firmas Profesionales GCF N° F-17  
Firmado a los efectos de su identificación con nuestro  
dictamen de fecha **10 MAR 2017**

**ESTADOS FINANCIEROS**  
AL 31 DE DICIEMBRE DEL 2016 Y 2015  
EXPRESADO EN GUARANIES

**INFORMACION REQUERIDA SOBRE COSTOS Y GASTOS**

RUBROS	GASTOS DE COMERCIALIZAC.	GASTOS DE ADMINISTRACION	GASTOS FINANCIEROS	TOTAL	
				2016	2015
Remuneraciones de administradores, directores, sindicos y consejo de vigilancia	0	806.039.749	0	806.039.749	1.043.346.458
Honorarios y remuneraciones por servicios.	467.349.108	1.795.042.718	0	2.262.391.826	4.069.066.806
Sueldos, jornales y cargas Sociales	14.912.037.505	2.431.551.668	0	17.343.589.173	17.244.759.950
Gastos de publicidad y propaganda	2.593.100.211	0	0	2.593.100.211	2.372.555.732
Impuestos, tasas y contribuciones	173.000.382	273.738.412	0	446.738.794	410.212.604
Intereses pagados a bancos e instituciones financieras y gastos bancarios.	0	0	974.709.455	974.709.455	1.473.956.237
Depreciaciones bienes de uso	1.511.060.237	965.505.786	0	2.476.566.023	2.591.667.519
Previsiones para créditos	3.319.247.355	0	0	3.319.247.355	1.126.159.139
Otros gastos	5.736.234.528	7.904.096.044	0	13.640.330.572	12.878.753.866
<b>TOTALES AL 31.12.16</b>	<b>28.712.029.326</b>	<b>14.175.974.377</b>	<b>974.709.455</b>	<b>43.862.713.158</b>	
<b>TOTALES AL 31.12.15</b>	<b>27.254.398.471</b>	<b>14.482.123.603</b>	<b>1.473.956.237</b>		<b>43.210.478.311</b>

Arnold Klassen  
Presidente

Lic. Blas Fernandez Vera  
Contador  
RUC N° 333.675-1

Ronald Duerksen  
Sindico

Lic. Carlos E. Leguizamón Giménez  
Matricula de Contador Público N° C-79  
CONAUDIT - Contadores & Auditores  
Asociados - RUC: 80020567  
Registro de Firmas Profesionales CCP N° F-17  
Firmado a los efectos de su identificación con nuestro  
dictamen de fecha 10 MAR 2017

**ESTADOS FINANCIEROS**  
 AL 31 DE DICIEMBRE DEL 2016 Y 2015  
 EXPRESADO EN GUARANIES


**DATOS ESTADISTICOS**

INDICADORES OPERATIVOS	ACUMULADO AL FIN DEL PERIODO	
	2016	2015
Ingresos operativos	182.439.569.560	171.691.723.293
Consumo de energia electrica	318.565.390	348.949.368
Cantidad de empleados y obreros	296	291
Cantidad de Sucursales	16	17

Lic. Carlos E. Leguizamón Giménez  
 Matricula de Contador Publico N° C-79  
 CONAUDIT - Contadores & Auditores  
 Asociados - RUC 80020867  
 Registro de Firmas Profesionales CCP N° F-17  
 Firmado a los efectos de su identificación con nuestro  
 dictamen de fecha 10 MAR 2017

  
 Arnold Klassen  
 Presidente

  
 Lic. Blas Fernandez Vera  
 Contador  
 RUC N° 333.675-1

  
 Ronald Duerksen  
 Sindico



**ESTADOS FINANCIEROS**  
AL 31 DE DICIEMBRE DEL 2016 Y 2015  
EXPRESADO EN GUARANIES

**INDICES ECONOMICO - FINANCIERO**


INDICE	ACUMULADO AL FIN DEL PERIODO	
	2016	2015
Liquidez (1)	3,59	3,42
Endeudamiento (2)	0,27	0,28
Rentabilidad (3)	0,18	0,28


1)  $\frac{\text{Activo Corriente}}{\text{Pasivo Corriente}}$

2)  $\frac{\text{Total del Pasivo}}{\text{Patrimonio Neto}}$

3)  $\frac{\text{Ganancia del ejercicio}}{\text{Patrimonio Neto - Resultado}}$

  
Arnold Klassen  
Presidente

  
Lic. Blas Fernandez Vera  
Contador  
RUC N° 333.675-1

  
Ronald Duerksen  
Sindico

Lic. Carlos E. Leguizamón Giménez  
Matricula de Contador Público N° C-79  
CONAUDIT - Contadores & Auditores  
Asociados - RUC: 80020807  
Registro de Firmas Profesionales CCP N° F-17  
Firmado a los efectos de su identificación con nuestro  
dictamen de fecha 10 MAR 2017

## DICTAMEN DE LOS AUDITORES INDEPENDIENTES

### Al Presidente y Miembros del Directorio de **Record Electric Sociedad Anónima Emisora de Capital Abierto.**

Asunción, República del Paraguay

#### Identificación de los estados financieros auditados

1. Hemos auditado los estados financieros adjunto de **Record Electric Sociedad Anónima Emisora de Capital Abierto**, que comprenden el balance general al 31 de diciembre de 2016, el estado de resultados, el estado de evolución del patrimonio neto, el estado de flujo de efectivo, y las notas que contienen un resumen de las políticas contables importantes aplicadas y otras notas explicativas, y anexos establecidas en la Resolución 5/92 de la CNV y la Resolución General 49/14 de la SET por el ejercicio anual económico y fiscal terminado en esa fecha.

#### Responsabilidad de la administración sobre los estados financieros

2. La administración de la Sociedad es responsable por la preparación y presentación razonable de estos estados financieros de acuerdo con las normas de contabilidad generalmente aceptadas en la República del Paraguay. Dicha responsabilidad incluye el diseño, implementación y mantenimiento adecuado de un sistema de control interno para la preparación y presentación razonable de los estados financieros que estén libres de representación errónea de importancia relativa, debida ya sea a fraude o a error; seleccionando y aplicando políticas contables apropiadas, y haciendo estimaciones contables que sean razonables en las circunstancias.

#### Responsabilidad del auditor

3. Nuestra responsabilidad es expresar una opinión sobre estos estados financieros con base en nuestra auditoria. Efectuamos nuestra auditoria de conformidad con las normas básicas para la auditoria de estados financieros establecidas en la Resolución CG N° 22/16 de fecha 13/12/2016 de la Comisión Nacional de Valores y supletoriamente por las Normas Internacionales de Auditoria emitidas por la Federación Internacional de Contadores (IFAC), que son generalmente aceptadas en Paraguay. Estas normas requieren que cumplamos con requisitos éticos y que planifiquemos y realicemos la auditoria para obtener una seguridad razonable acerca de si los estados financieros están libres de representación errónea de importancia relativa.

Una auditoria implica realizar procedimientos para obtener evidencia de auditoria sobre los montos y revelaciones en los estados financieros. Los procedimientos seleccionados dependen del juicio del auditor, incluyendo la valuación de los riesgos de representación errónea de importancia relativa en los estados financieros, debido ya sea a fraude o error. Al efectuar esas evaluaciones de riesgos, el auditor considera lo adecuado del control interno relevante a la preparación y presentación razonable de los estados financieros de la entidad, con el fin de diseñar procedimientos de auditoria que sean apropiados en las circunstancias, pero no con el propósito de expresar una opinión sobre la efectividad del control interno de la entidad. Una auditoria también incluye evaluar lo apropiado de las políticas contables utilizadas y la razonabilidad de las estimaciones contables efectuadas por la Administración, así como evaluar la presentación de los estados financieros en su conjunto.

Consideramos que la evidencia de auditoria que hemos obtenido es suficiente y adecuada para proporcionar una base razonable para nuestra opinión de auditoria.

## Opinión

4. En nuestra opinión, los estados financieros presentan razonablemente, en todos sus aspectos importantes, la situación patrimonial y financiera de **Record Electric Sociedad Anónima Emisora de Capital Abierto**, al 31 de diciembre de 2016, los resultados de sus operaciones, la evolución de su patrimonio neto, el estado de flujo de efectivo y sus notas por el periodo comprendido entre el 01 de Enero al 31 de Diciembre de 2016, de conformidad con los Normas de Contabilidad Generalmente Aceptados en la República del Paraguay.

## Otro asunto

5. Los estados financieros de la empresa del año anterior cerrado al 31 de Diciembre de 2015, que se presentan con fines comparativos con el ejercicio concluido al 31 de diciembre de 2016, y fueron auditados por otros auditores, y sobre los mismos han emitido una opinión no calificada (en limpio) en fecha 18 de Marzo de 2016.

## Informe sobre otros requisitos legales y reguladores

6. En cumplimiento de lo establecido en la Resolución General 29/14 del 25 de junio de 2014, que reglamenta el Artículo N° 33° de la Ley 2421/04; y en el marco de nuestro examen de auditoría de los estados financieros impositivos al **cierre del ejercicio 2016**, informamos que:
- Record Electric Sociedad Anónima Emisora de Capital Abierto**, mantiene sus registros de acuerdo con lo establecido en la Ley 125/91, Ley 2421/04 y sus reglamentaciones.
  - A la fecha del presente informe, la sociedad ha cumplido con los pagos y/o ha provisionado sus obligaciones impositivas relacionadas con el año finalizado el 31 de diciembre de 2016.
  - Se ha dado cumplimiento a lo establecido en las Resoluciones Generales N° 29/14 del 25 de junio de 2014, que reglamenta el artículo 33 de la Ley 2421/04, no habiendo aspectos materiales impositivos que mencionar.


Asunción, República del Paraguay  
10 de Marzo de 2017



# CONAUDIT

Contadores & Auditores Asociados  
A member of Kreston International

Reg. B.C.P. SIB N° 30/2001  
Reg. B.C.P. SIS N° SS. SG. N° 177/09  
Reg. C.N.V. AE 020  
Reg. SET 80020807-2.  
Matricula de la Firma CCP - F17

  
**Dr. Carlos E. Leguizamón Giménez**  
(Socio)

Matricula de Contador Público N° C-79

## DICTAMEN DEL SINDICO

A LOS SEÑORES ACCIONISTAS  
**DE RECORD ELECTRIC S.A.E.C.A.**

HE EXAMINADO EL BALANCE GENERAL DE RECORD ELECTRIC S.A.E.C.A. AL 30 DE DICIEMBRE DE 2016, ASÍ COMO EL CORRESPONDIENTE ESTADO DE RESULTADOS POR EL EJERCICIO TERMINADO EN ESTA FECHA. EL EXAMEN FUE PRACTICADO DE ACUERDO CON LAS DISPOSICIONES LEGALES VIGENTES.

EN MI OPINIÓN, LOS ESTADOS CONTABLES QUE SE ACOMPAÑAN EXPRESAN RAZONABLEMENTE LA SITUACIÓN DE LA SOCIEDAD AL 31 DE DICIEMBRE DE 2016 Y LOS RESULTADOS DE SUS OPERACIONES POR EL EJERCICIO TERMINADO EN ESA FECHA, DE CONFORMIDAD CON LOS PRINCIPIOS CONTABLES GENERALMENTE ACEPTADOS.

ASÍ MISMO HE EXAMINADO EL ACTA DEL DIRECTORIO REFERENTES AL EJERCICIO TERMINADO Y HABIENDO OBTENIDO LAS INFORMACIONES Y EXPLICACIONES QUE HE CONSIDERADO NECESARIAS, NO TENGO OBSERVACIONES QUE FORMULAR.

ASUNCIÓN-PARAGUAY  
FEBRERO DE 2017.



LIC. RONALD DUERKSEN

SINDICO TITULAR

