

BALANCE GENERAL

AL 31 DE MARZO DEL 2017 Y 2016
EXPRESADO EN GUARANIES

ACTIVO	31.03.17	31.03.16
ACTIVO CORRIENTE		
Disponibilidades (Nota 3)		
Caja y Bancos	5.937.211.310	7.463.668.737
	<u>5.937.211.310</u>	<u>7.463.668.737</u>
Créditos (Nota 4)		
Créditos por Ventas	56.187.280.776	47.942.874.365
Previsión para Créditos Incobrables	(5.293.428.250)	(2.562.964.952)
Otros Créditos	2.404.109.878	2.261.700.976
	<u>53.297.962.404</u>	<u>47.641.610.389</u>
Bienes de Cambio (Nota 5)		
Mercaderías	83.742.432.773	67.113.407.730
Previsión para Mercaderías Obsoletas	(3.128.060.072)	(2.783.957.250)
	<u>80.614.372.701</u>	<u>64.329.450.480</u>
Total Activo Corriente	<u>139.849.546.415</u>	<u>119.434.729.606</u>
ACTIVO NO CORRIENTE		
Créditos (Nota 4)		
Créditos por Ventas	7.051.381.301	10.905.687.549
Previsión para Créditos Incobrables	(3.118.710.371)	(2.627.613.538)
Otros Créditos	2.132.203.334	2.006.003.587
	<u>6.064.874.264</u>	<u>10.284.077.598</u>
Inversiones		
Inversiones Permanentes	48.818.061	50.000.000
	<u>48.818.061</u>	<u>50.000.000</u>
Bienes Intangibles (Anexo B)		
Licencias y Software Computación	103.300.954	26.138.407
	<u>103.300.954</u>	<u>26.138.407</u>
Bienes de Uso		
Obra en Ejecución	0	31.010.000
Activo Fijo (Anexo A)	54.820.212.576	51.761.845.641
Depreciaciones Acumuladas (Anexo A)	(18.609.347.898)	(17.185.825.248)
	<u>36.210.864.678</u>	<u>34.607.030.393</u>
Total Activo no Corriente	<u>42.427.857.957</u>	<u>44.967.246.398</u>
TOTAL ACTIVO	<u>182.277.404.372</u>	<u>164.401.976.004</u>

Las notas y cuadros que se acompañan son parte integrante de los estados contables.


Arnold Klassen
Presidente


Lic. Blas Fernandez Vera
Contador
RUC N° 333.675-1



Randy Esau Schmidt
Sindico



BALANCE GENERAL
AL 31 DE MARZO DEL 2017 Y 2016
EXPRESADO EN GUARANIES

<u>PASIVO</u>	<u>31.03.17</u>	<u>31.03.16</u>
PASIVO CORRIENTE		
Deudas		
Deudas Bancarias y Financieras (Nota 6)	22.787.836.450	15.025.369.223
(-) Intereses no Devengados (Nota 6)	(628.823.360)	(354.382.022)
Deudas Comerciales (Nota 7)	15.774.207.156	9.523.179.973
	<u>37.933.220.246</u>	<u>24.194.167.174</u>
Otros Pasivos		
Cargas Sociales a Pagar	340.750.178	325.583.242
Cargas Fiscales a Pagar	1.634.783.716	2.761.158.626
Dividendos a Pagar	9.987.135.000	10.378.148.765
Otros Pasivos	549.104.993	537.379.622
	<u>12.511.773.887</u>	<u>14.002.270.255</u>
Total Pasivo Corriente	<u>50.444.994.133</u>	<u>38.196.437.429</u>
TOTAL PASIVO	<u>50.444.994.133</u>	<u>38.196.437.429</u>
 <u>PATRIMONIO NETO</u>		
Capital, Reservas y Resultados		
Capital Social	50.000.000.000	50.000.000.000
Capital a Integrar	0	(40.000.000.000)
Prima de Emisión	0	230.855.000
Reserva Legal	3.048.800.508	2.000.000.000
Reserva de Revalúo Ley 125/91	3.912.799.123	15.745.752.801
Resultado Acumulados de Ejercicios Anteriores	71.144.622.511	92.749.724.064
Resultado del Ejercicio	3.726.188.097	5.479.206.710
	<u>131.832.410.239</u>	<u>126.205.538.575</u>
TOTAL PATRIMONIO NETO	<u>131.832.410.239</u>	<u>126.205.538.575</u>
TOTAL PASIVO Y PATRIMONIO NETO	<u>182.277.404.372</u>	<u>164.401.976.004</u>


Las notas y cuadros que se acompañan son parte integrante de los estados contables.



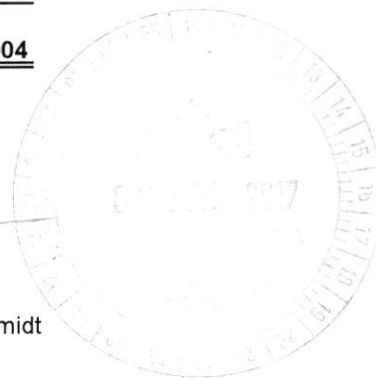
Arnold Klassen
Presidente



Lic. Blas Fernandez Vera
Contador
RUC N° 333.675-1




Randy Esau Schmidt
Sindico




ESTADO DE RESULTADOS
 POR EL EJERCICIO TERMINADO AL 31 DE MARZO DEL 2017 Y 2016
 EXPRESADO EN GUARANIES

	<u>31.03.17</u>	<u>31.03.16</u>
<u>INGRESOS</u>		
Ventas Netas (Nota 8)	48.202.843.119	44.123.900.414
Comisiones por Operaciones Comerciales (Nota 8)	215.965.492	104.681.885
Menos: Costos de Mercaderías y Servicios Vendidos (Anexo F- Nota 10)	<u>(32.371.926.882)</u>	<u>(26.669.349.282)</u>
GANANCIA BRUTA	<u>16.046.881.729</u>	<u>17.559.233.017</u>
Menos: Gastos Operativos		
De Comercialización (Anexo H)	(7.618.598.336)	(7.123.301.075)
De Administración (Anexo H)	(3.082.004.718)	(3.300.588.356)
Financieros (Anexo H)	<u>(195.546.398)</u>	<u>(338.916.757)</u>
	<u>(10.896.149.452)</u>	<u>(10.762.806.188)</u>
RESULTADO POR OPERACIONES ORDINARIAS	<u>5.150.732.277</u>	<u>6.796.426.829</u>
Mas : Ingresos no Operativos (Nota 9)	3.520.890.120	2.538.065.257
	<u>3.520.890.120</u>	<u>2.538.065.257</u>
Menos: Gastos no Operativos (Anexo H - Nota 11)	<u>(4.188.594.275)</u>	<u>(2.830.586.526)</u>
	<u>(4.188.594.275)</u>	<u>(2.830.586.526)</u>
GANANCIA DEL EJERCICIO	<u>4.483.028.122</u>	<u>6.503.905.560</u>
Impuesto a la Renta	<u>(756.840.025)</u>	<u>(1.024.698.850)</u>
GANANCIAS NETAS	<u>3.726.188.097</u>	<u>5.479.206.710</u>

Las notas y cuadros que se acompañan son parte integrante de los estados contables.



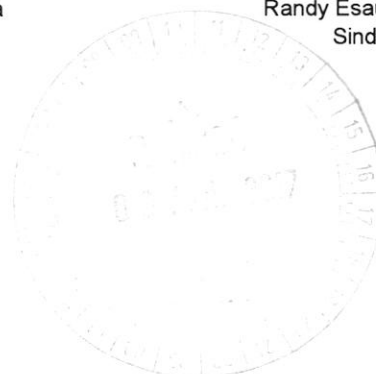
Arnold Klassen
 Presidente



Lic. Blas Fernandez Vera
 Contador
 RUC N° 333.675-1



Randy Esau Schmidt
 Sindico

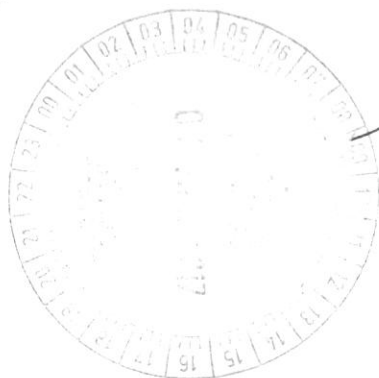


ESTADO DE EVOLUCION DEL PATRIMONIO NETO
AL 31 DE MARZO DEL 2017 Y 2016
EXPRESADO EN GUARANIES

RUBROS	APORTES DE LOS SOCIOS			RESERVA LEGAL	RESULTADOS NO ASIGNADOS	TOTAL	PATRIMONIO NETO	
	CAPITAL SOCIAL	PRIMA DE EMISION	REVALUOS DE ACTIVO				2017	2016
Saldos al inicio del ejercicio	50.000.000.000	0	3.912.799.123	2.000.000.000	87.193.423.019	143.106.222.142	50.000.000.000	10.000.000.000
* Integración	0	0	0	0	0	0		15.976.607.801
* Reserva legal	0	0	0	1.048.800.508	0		3.048.800.508	2.000.000.000
* Otras reservas	0	0	0	0	0	0	0	0
* Revalúo	0	0	0	0	0	0	3.912.799.123	0
* Resultados Acumulados	0	0	0	0	0	0	86.144.622.511	92.749.724.064
* Dividendos Pagados	0	0	0	0	(15.000.000.000)	(15.000.000.000)	(15.000.000.000)	
Ganancia Ejercicio según el Estado de Resultados	0	0	0	0	3.726.188.097	3.726.188.097	3.726.188.097	5.479.206.710
TOTAL	50.000.000.000	0	3.912.799.123	3.048.800.508	75.919.611.116	131.832.410.239	131.832.410.239	126.205.538.575

Las notas y cuadros que se acompañan son parte integrante de los estados contables.


Arnold Klassen
Presidente




Lic. Blas Fernandez Vera
Contador
RUC N° 333.675-1


Randy Esau Schmidt
Sindico

ESTADO DE FLUJO DE EFECTIVO
 POR EL EJERCICIO TERMINADO EL 31 DE MARZO DEL 2017 Y 2016
 EXPRESADO EN GUARANIES

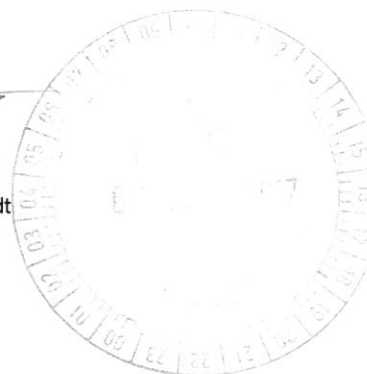
	<u>2017</u>	<u>2016</u>
Conciliación del resultado neto con el efectivo y equivalente de efectivo proveniente de las actividades de operación		
Utilidad del ejercicio	3.726.188.097	5.479.206.710
Más: Depreciaciones del activo fijo	797.432.184	671.226.501
Previsiones para créditos incobrables	628.134.920	654.946.216
Previsiones para obsolescencia de mercaderías	332.201.998	(187.807.785)
Otras Previsiones	10.301.239.993	10.660.886.297
Cargos y abonos por cambios en el activo y pasivo		
(Aumento) disminución de créditos	1.599.056.942	5.091.426.429
(Aumento) disminución de bienes de cambio	(824.791.546)	7.506.152.867
(Aumento) disminución otros activos	0	0
Aumento (disminución) de deudas comerciales	(12.605.219.764)	(7.838.357.885)
Aumento (disminución) de otros pasivos	831.436.536	1.249.167.641
Aumento (disminución) del efectivo y equivalente de efectivo proveniente de la actividad de operación	<u>4.785.679.360</u>	<u>23.286.846.991</u>
Actividad de Inversión		
Inversiones en Otras Empresas	(1.396.273)	
Adquisiciones y bajas de activo fijo y Bienes Intangibles	(412.103.535)	
Adquisiciones y bajas de activo fijo y Bienes Intangibles	(36.136.335)	(177.891.151)
Aumento (disminución) del efectivo y equivalente de efectivo proveniente de la actividad de inversión	<u>(449.636.143)</u>	<u>(177.891.151)</u>
Actividad de Financiamiento		
Aumento (disminución) de deudas financieras	12.644.700.269	(3.745.693.344)
Dividendos pagados	(15.000.000.000)	(15.000.000.000)
	(2.355.299.731)	(18.745.693.344)
Aumento (disminución) del efectivo y equivalente de efectivo proveniente de la actividad de financiamiento	<u>(2.355.299.731)</u>	<u>(18.745.693.344)</u>
Aumento neto de efectivo y sus equivalentes	1.980.743.486	4.363.262.496
Efectivo y sus equivalentes al principio del periodo	3.956.467.824	3.100.406.241
Efectivo y sus equivalentes al final del periodo	<u>5.937.211.310</u>	<u>7.463.668.737</u>

Las notas y cuadros que se acompañan son parte integrante de los estados contables.


 Arnold Klassen
 Presidente


 Lic. Blas Fernandez V.
 Contador
 RUC N° 333.675-1


 Randy Esau Schmidt
 Sindico






ESTADOS FINANCIEROS

EXPRESADO EN GUARANIES


COMPOSICION DE LA CARTERA DE CREDITOS AL 31-03-2017

SITUACION	GUARANIES		
CARTERA A CORTO PLAZO	56.187.280.776		
CARTERA A LARGO PLAZO	4.394.845.865		
A. CARTERA NO VENCIDA	60.582.126.641		
OTROS DEUDORES	2.873.227.501		
	63.455.354.142		
B. CARTERA VENCIDA		PREVISIONES GS.	%
B.1. NORMAL		5.755.603.185	9,07
B.2. CHEQUES EN GESTION DE COBRO		1.306.686.223	2,06
B.3. CHEQUES EN GESTION DE COBRO JUDICIAL		1.349.849.213	2,13
B.4. OTROS DEUDORES GESTION DE COBRO		216.692.065	0,34
		8.628.830.686	13,60


Es política del Directorio establecer el 1,50% de previsión Incobrable sobre las Ventas a Créditos del mes (en promedio). Asimismo, son considerados Incobrables los importes totales de Cheques en Gestión de Cobro, Cheques en Gestión de Cobro Judicial y Otros Deudores en Gestión de Cobro.



Arnold Klassen
Presidente



Lic. Blas Fernandez Vera
Contador
RUC N° 333.675-1



Randy Esau Schmidt
Sindico



**NOTAS A LOS ESTADOS CONTABLES
AL 31 DE MARZO DEL 2017**

NOTA 1 - EL ENTE

RECORD ELECTRIC SAECA fue constituido en fecha 18 de julio de 1977. Sus estatutos sociales fueron aprobados por Decreto del Poder Ejecutivo N° 34425 del 14 de octubre de 1977 e inscripto en el Registro Público de Comercio bajo el N° 934, en la página 45 vuelto y siguientes.

Por Escrituras Publicas, N° 102 de fecha 17 de octubre de 1989; N° 72 de fecha 7 de junio de 1991; y N° 220 de fecha 15 de junio de 1995, fueron modificados sus Estatutos Sociales por aumento del capital social. Según el Acta N° 22, la Asamblea General Extraordinaria llevada a cabo el 30 de octubre de 1995, aprobó el acogimiento a la Ley N° 548/95 de Retasación y Regularización extraordinaria de bienes.

Posteriormente fue modificado en fecha 17 de diciembre de 1996 por Escritura Pública N° 173; y N° 190 de fecha 29 de diciembre de 1997; por Escritura Pública N° 35 de fecha 27 de abril de 1998, modificados parcialmente, inscribiéndose en el Registro de Personas Jurídicas y Asociaciones, bajo el N° 104 y folio 1149, serie C, el 29 de mayo de 1998 y el Registro Público de Comercio bajo el N° 579 serie C, folio N° 4571 y siguientes, sección Contratos el 03 de junio de 1998.

Por Escritura Pública N° 113 y N° 136 de fecha 06 de octubre de 2000 y el 06 de diciembre de 2000, se modificaron los Estatutos Sociales, inscribiéndose en el Registro de Personas Jurídicas y Asociaciones, bajo el N° 57 y N° 63 y folios 596 y 566 serie C, el 13 de febrero de 2001 y el Registro Público de Comercio bajo el N° 170 y el N° 86 series B y C, folio N° 1251 y N° 955 y siguientes, sección Contratos el 13 de febrero de 2001.

Finalmente, por Escritura Pública N° 744, de fecha 23 de abril de 2014, se modificaron los Estatutos Sociales por el aumento del Capital Social a Gs. 50.000.000.000, inscribiéndose en el Registro de Contratos Públicos bajo el N° 50, folios 133 al 147.



El objeto de la sociedad es realizar por cuenta propia, por cuenta de terceros, o asociados, actividades industriales, comerciales, servicios e inmobiliarias. La actividad principal es la compra-venta y fabricación de materiales eléctricos.

NOTA 2 - POLÍTICAS DE CONTABILIDAD

Las políticas de contabilidad más significativas aplicadas por la sociedad son las siguientes:

Presentación de los estados contables

Los estados contables al 31 de Marzo del 2017 son presentados en forma comparativa con los del ejercicio anterior.

a) Base de valuación

Los estados contables han sido preparados en base al principio contable de costo histórico, excepto el activo fijo, que ha sido revaluado conforme a las disposiciones de la Ley N° 125/91.


Las depreciaciones de los bienes son calculados por el método de cuotas uniformes, aplicando una tasa suficiente para extinguir sus valores al final de la vida útil estimada del bien.

Igualmente los activos y pasivos en moneda extranjera han sido actualizados a los tipos de cambio vigentes al cierre del periodo y que según la cotización del día eran de:

MONEDA	COMPRADOR	VENDEDOR
Dólares	5.634,49	5.641,79
Euros	6.024,96	6.032,77

b) Existencias

Los bienes de cambio (mercaderías) están valuados al costo promedio ponderado (PMC)





c) Moneda de cuenta

Estos estados contables están expresados en Guaraníes, unidad monetaria de la República del Paraguay.

NOTA 3 – DISPONIBILIDADES

Los saldos disponibles en bancos son los siguientes:

CONCEPTOS	31-03-17	31-03-16
Caja		
Fondos Fijo y Recaudación a Depositar	103.700.000	132.049.226
Sub Total	103.700.000	132.049.226
Bancos		
Banco Familiar	1.403.523.967	879.849.267
Banco Familiar US\$.	303.725.324	814.344.766
Banco Regional	72.849.994	152.338.542
Banco Regional US\$.	317.076.530	270.561.298
Banco Regional – Aqui Pago	35.925.713	0
Fic de Finanzas	8.950.481	0
Bancop Gs	12.129.871	0
Bancop US\$	58.158.248	0
BBVA	82.519.868	22.592.823
BBVA US\$.	84.882.071	79.532.114
Banco Itaú	2.727.251.609	2.373.945.444
Banco Itaú US\$.	444.259.027	2.238.392.624
Cooperativa Fernheim	122.923.608	103.383.954
Banco GNB	51.700.051	82.221.036
Banco GNB US\$.	36.077.583	70.097.952
Banco Continental	11.944.010	110.439.201
Banco Continental US\$.	59.613.355	133.920.490
Sub Total Bancos	5.833.511.310	7.331.619.511
TOTAL	5.937.211.310	7.463.668.737



NOTA 4 - CRÉDITOS POR VENTAS, OTROS CRÉDITOS Y PREVISIONES

Representan el total de las cuentas a cobrar por ventas de mercaderías y servicios, con sus respectivas provisiones y otros créditos, cuyos saldos son los siguientes:

CONCEPTOS	31-03-17	31-03-16
<u>Créditos por Ventas Corto Plazo</u>		
Deudores por Ventas Gs.y US\$.	50.331.696.967	43.166.623.813
Cheques Adelantados	5.855.583.809	4.776.250.552
Previsión Créditos Dudoso Cobro	-5.293.428.250	-2.562.964.952
Sub Total	50.893.852.526	45.379.909.413
<u>Otros Créditos</u>		
Anticipo y Retención Impuesto a la Renta	1.131.498.030	11.976.293
IVA Crédito Fiscal 10%	223.170.140	
Redondeo de Sueldos	205.213	164.327
Prestamos al Personal	290.616.574	243.614.899
Vales, Adelantos, Viáticos	195.014.300	45.777.244
Garantía Alquiler	9.102.381	31.254.000
Anticipos a Proveedores	103.500.000	774.769
Gastos Pagados por Adelantado	451.003.240	1.928.139.444
Sub Total	2.404.109.878	2.261.700.976
<u>Créditos por Ventas Largo Plazo</u>		
Deudores por Ventas Gs.y US\$.	4.394.845.865	8.800.416.574
Cheques en Gestión de Cobro	1.306.686.223	967.863.595
Cheques Judiciales Gestión Cobro	1.349.849.213	1.137.407.380
Previsión Créditos Dudoso Cobro	-3.118.710.371	-2.627.613.538
Sub Total	3.932.670.930	8.278.074.011
<u>Otros Créditos Largo Plazo</u>		
Cesión Terreno Loma Plata	264.625.028	276.791.696
Otros Deudores US\$.	1.867.578.306	1.729.211.891
Sub Total	2.132.203.334	2.006.003.587
Total General	59.362.836.668	57.925.687.987



NOTA 5 - BIENES DE CAMBIO

El saldo al cierre del ejercicio está compuesto como sigue:

CONCEPTO	31-03-17	31-03-16
<u>Bienes de Cambio</u>		
Mercaderías con Rotación	62.561.201.449	55.679.144.993
Previsión Mercaderías Obsoletas	-3.128.060.072	-2.783.957.250
Ordenes de Trabajos en Proceso	4.831.804.929	6.061.841.687
Importaciones en Curso	16.349.426.395	5.372.421.050
Total	80.614.372.701	64.329.450.480

NOTA 6 - DEUDAS FINANCIERAS

CONCEPTOS	31-03-17	31-03-16
<u>Préstamos Corto Plazo</u>		
Banco Regional Gs.	5.300.000.000	0
Banco Regional US\$.	2.820.895.000	0
Banco Itaú Gs.	0	6.500.000.000
GNB Bank Gs.	2.800.000.000	0
Banco Familiar Gs.	5.833.290.828	7.551.944.714
Banco Familiar US\$	5.254.543.740	0
Intereses Financieros a Pagar	779.106.882	973.424.509
Intereses no Devengados Gs.-US\$.-	-628.823.360	-354.382.022
Total Prestamos Corto Plazo	22.159.013.090	14.670.987.201
Total Deudas Financieras	22.159.013.090	14.670.987.201



NOTA 7 - DEUDAS COMERCIALES

Comprende los saldos pendientes de pago a los proveedores locales así como los del exterior, según detalle:

CONCEPTOS	31-03-17	31-03-16
Proveedores Bienes y Servicios	1.894.243.378	1.564.152.562
Proveedores del Exterior	11.675.435.076	4.895.429.066
Adelantos de Clientes	2.204.528.702	3.063.598.344
TOTALES	15.774.207.156	9.523.179.973

NOTA 8 - INGRESOS OPERATIVOS

Comprende las ventas realizadas de acuerdo a los siguientes datos:

Ventas Netas por Sucursales	31-03-17	%	31-03-16	%
Casa Central	18.885.597.157	39,00	19.373.800.293	43,80
Record Service	4.422.143.145	9,13	5.196.276.257	11,75
Encarnación	6.382.157.544	13,18	4.663.588.587	10,54
Mariano Roque Alonso	2.984.514.266	6,16	3.151.290.255	7,13
Ciudad del Este	3.081.937.425	6,37	2.314.495.333	5,23
Filadelfia	1.553.062.313	3,21	991.384.745	2,24
Campo 9	1.385.061.974	2,86	928.408.447	2,10
Santa Rosa Aguaray	1.394.462.148	2,88	910.276.709	2,06
Coronel Oviedo	1.702.658.632	3,52	884.236.391	2,00
Concepción	1.118.176.818	2,31	872.659.154	1,97

Recordlux	809.450.592	1,67	831.619.117	1,88
María Auxiliadora	755.944.656	1,56	767.947.295	1,74
Curuguay	760.108.769	1,57	686.476.710	1,55
Pedro Juan Caballero	721.528.183	1,49	658.737.957	1,49
Katueté	0	0	648.071.725	1,47
Santa Rita	1.571.848.454	3,25	634.972.316	1,44
San Estanislao	674.191.043	1,39	609.659.123	1,38
Sub Total Ventas	48.202.843.119	99,55	44.123.900.414	99,76
Comis.p/Operac.Comerc	215.965.492	0,45	104.681.885	0,24
TOTAL INGR.OPERAT.	48.418.808.611	100	44.228.582.299	100

NOTA 9 – INGRESOS NO OPERATIVOS

Comprenden los saldos de las siguientes cuentas:

CONCEPTOS	31-03-17	31-03-16
Diferencia de Cambios	3.269.001.799	1.825.742.006
Intereses de Clientes	101.715.904	283.188.787
Recargos de Ots.	82.974.070	200.972.849
Ingresos Varios	62.881.491	222.811.786
Intereses Cobrados	2.920.583	5.349.829
Utilidad Inversiones Otras Empresas	1.396.273	0
TOTALES	3.520.890.120	2.538.065.257



NOTA 10 – COSTOS DE VENTAS

Costos de Ventas correspondientes a las siguientes sucursales

Costo de Ventas por Sucursales	31-03-17	%	31-03-16	%
Casa Central	13.258.027.150	40,96	11.895.824.071	44,60
Record Service	2.687.856.188	8,30	3.140.180.903	11,77
Encarnación	4.161.055.271	12,85	2.797.366.184	10,49
Mariano Roque Alonso	1.874.705.528	5,79	1.770.419.772	6,64
Ciudad del Este	2.062.848.765	6,37	1.429.431.280	5,36
Filadelfia	1.131.824.676	3,50	599.806.584	2,25
Campo 9	930.771.814	2,88	592.681.450	2,22
Recordlux	607.717.977	1,88	587.234.903	2,20
Concepción	758.166.546	2,34	523.897.452	1,96
Santa Rosa Aguaray	902.267.539	2,79	518.032.606	1,94
Coronel Oviedo	1.129.409.061	3,49	512.434.716	1,92
María Auxiliadora	475.835.117	1,47	430.942.840	1,62
Curuguaty	478.949.427	1,48	397.923.030	1,49
Santa Rita	1.039.646.796	3,21	380.836.180	1,43
Pedro Juan Caballero	448.243.692	1,38	372.082.734	1,40
Katueté	0	0	371.008.658	1,39
San Estanislao	424.601.335	1,31	349.245.919	1,31
TOTALES	32.371.926.882	100	26.669.349.282	100



Handwritten signatures and initials.

NOTA 11 – GASTOS NO OPERATIVOS

Comprenden los saldos de las siguientes cuentas:

CONCEPTOS	31-03-17	31-03-16
Diferencia de Cambio	4.188.594.275	2.830.586.526
Total	4.188.594.275	2.830.586.526


Arnold Klassen
Presidente


Lic. Blas Fernández Vera
Contador - Ruc 333.675-1


Randy Esau Schmidt
Síndico





BALANCE GENERAL
AL 31 DE MARZO DEL 2017 Y 2016
EXPRESADO EN GUARANIES

BIENES DE USO Y DEPRECIACIONES

CUENTAS	VALORES DE ORIGEN					DEPRECIACIONES				NETO RESULTANTE
	AL INICIO DEL PERIODO	ALTAS	BAJAS	REVALUO	AL CIERRE DEL PERIODO	AL INICIO DEL PERIODO	ALTAS	BAJAS	AL CIERRE DEL PERIODO	
<u>Bienes Sujetos a Depreciación</u>										
Edificios	15.687.823.835	43.701.273	0	0	15.731.525.108	3.911.296.127	112.282.802	0	4.023.578.929	11.707.946.179
Instalaciones	2.282.420.532	0	0	0	2.282.420.532	1.504.725.032	59.764.607	0	1.564.489.639	717.930.893
Maquinas y Herramientas de Taller	2.740.043.556	18.770.909	0	0	2.758.814.465	1.239.834.180	154.560.795	0	1.394.394.975	1.364.419.490
Herramientas y Enseres	604.663.235	12.042.979	0	0	616.706.214	472.603.707	15.374.860	0	487.978.567	128.727.647
Muebles y Equipos	3.819.591.893	12.539.091	0	0	3.832.130.984	2.266.279.622	78.180.864	0	2.344.460.486	1.487.670.498
Equipos de Informática	2.536.852.829	31.115.995	0	0	2.567.968.824	2.339.647.057	42.434.093	0	2.382.081.150	185.887.674
Rodados	7.983.192.530	414.716.016	89.772.728	0	8.308.135.818	5.471.047.812	274.091.240	0	5.745.139.052	2.562.996.766
Mejoras en Predio Ajeno	1.020.639.983	0	0	0	1.020.639.983	606.482.177	60.772.923	0	667.225.100	353.414.883
Obras en Ejecución	31.010.000	0	31.010.000	0	0	0	0	0	0	0
Total	36.706.238.393	532.886.263	120.782.728	0	37.118.341.928	17.811.915.714	797.462.184	0	18.609.347.898	18.508.994.030
<u>Bienes no Sujetos a Depreciación</u>										
Terrenos	17.701.870.648	0	0	0	17.701.870.648	0	0	0	0	17.701.870.648
Total	17.701.870.648	0	0	0	17.701.870.648	0	0	0	0	17.701.870.648
TOTALES AL 31.03.17	54.408.109.041	532.886.263	120.782.728	0	54.820.212.576	17.811.915.714	797.462.184	0	18.609.377.898	36.210.864.678
TOTALES AL 31.03.16	51.597.037.579	257.318.061	61.499.999	0	51.792.855.641	16.514.598.747	671.226.501	0	17.185.825.248	34.607.030.393

Las notas y cuadros que se acompañan son parte integrante de los estados contables.

Arnold Klassen
Presidente

Lic. Blas Fernández Vera
Contador
RUC N° 333.675-1

Randy Esau Schmidt
Síndico






BALANCE GENERAL
AL 31 DE MARZO DEL 2017 Y 2016
EXPRESADO EN GUARANIES


ACTIVOS INTANGIBLES

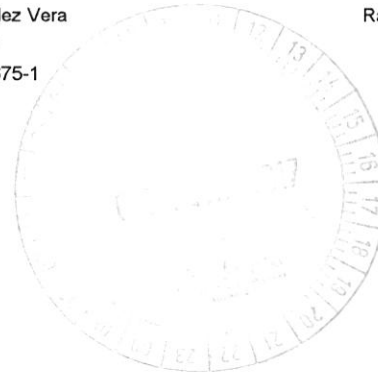
CUENTAS	VALORES DE ORIGEN				AMORTIZACIONES				NETO RESULTANTE
	AL INICIO DEL PERIODO	AUMENTO	DISMINUCION	ALCIERRE DEL PERIODO	ACUMULADAS AL INICIO DEL PERIODO	DEL PERIODO	BAJAS	ACUMULADAS AL CIERRE DEL PERIODO	
Licencias y Software Computac.	67.164.619	95.984.761	0	163.149.380	0	59.848.426	0	59.848.426	103.300.954
TOTALES AL 31.03.17	67.164.619	95.984.761	0	163.149.380	0	59.848.426	0	59.848.426	103.300.954
TOTALES AL 31.03.16	44.065.318	0	0	44.065.318	0	17.926.911	0	17.926.911	26.138.407

Las notas y cuadros que se acompañan son parte integrante de los estados contables.


Arnold Klassen
Presidente


Lic. Blas Fernandez Vera
Contador
RUC N° 333.675-1


Randy Esau Schmidt
Sindico







BALANCE GENERAL
AL 31 DE MARZO DEL 2017 Y 2016
EXPRESADO EN GUARANIES


**INVERSIONES, ACCIONES, DEBENTURES Y OTROS TITULOS EMITIDOS EN SERIE
PARTICIPACION EN OTRAS SOCIEDADES**

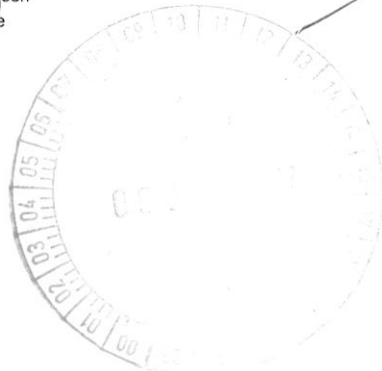
DENOMINACION Y CARACTERISTICA DE LOS VALORES EMISOR	CLASE	VALOR NOMINAL UNITARIO	CANTIDAD	VALOR NOMINAL TOTAL	VALOR PATRIMONIAL TOTAL	VALOR DE LIBROS	VALOR DE COTIZACION	INFORMACION SOBRE EL EMISOR				
								% DE PARTICIPACION	ACTIVIDAD PRINCIPAL	CAPITAL Y RESERVAS	SEGUN BALANCE 31-12-2016	
											RESULTADO	PATRIMONIO NETO
Inversiones Temporarias								N O A P L I C A B L E				
TOTALES AL 31.03.16												
TOTALES AL 31.03.15												
Inversiones Permanentes Pioneros del Chaco SA	Acciones	5.000.000	10	50.000.000	0	48.818.061	N/A		Complejo Ferial para exposiciones	11.582.420.906	(730.165.863)	10.852.255.043
TOTALES AL 31.03.17		5.000.000	0	50.000.000	0	48.818.061	0			11.582.420.906	(730.165.863)	10.852.255.043
TOTALES AL 31.03.16		5.000.000	10	50.000.000	0	50.000.000	0	0,0000		0	0	0

1) - Las notas y cuadros que se acompañan son parte integrante de los estados contables.


Arnold Klaisen
Presidente


ic. Blas Fernandez Vera
Contador
RUC N° 333.675-1


Randy Esau Schmidt
Sindico




BALANCE GENERAL
AL 31 DE MARZO DEL 2017 Y 2016
EXPRESADO EN GUARANIES




OTRAS INVERSIONES

CUENTAS	VALOR DE COSTO	AMORTIZACIONES	VALOR DE COTIZACION	VALOR REGISTRADO AÑO ACTUAL	VALOR REGISTRADO AÑO ANTERIOR
Inversiones corrientes (detallar)			NO APLICABLE		
Subtotal					
Inversiones no corrientes (detallar)			NO APLICABLE		
Subtotal					
TOTALES AL 31.03.17					
TOTALES AL 31.03.16					

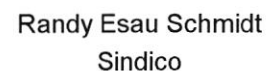
Las notas y cuadros que se acompañan son parte integrante de los estados contables.



Arnold Klassen
Presidente



Lic. Blas Fernandez Vera
Contador
RUC N° 333.675-1



Randy Esau Schmidt
Sindico

BALANCE GENERAL
 AL 31 DE MARZO DEL 2017 Y 2016
 EXPRESADO EN GUARANIES




PREVISIONES

CLASIFICACION	SALDOS AL INICIO DEL EJERCICIO	AUMENTOS	DISMINUCIONES	2017	2016
INCLUIDAS EN EL ACTIVO					
a) Prevision para incobrable					
Corriente	5.015.244.599	611.054.922	332.871.271	5.293.428.250	2.562.964.952
No corriente	2.768.759.102	349.951.269	0	3.118.710.371	2.627.613.538
b) Prevision Otros Deudores Gestión Cobro	248.001.063	0	31.308.998	216.692.065	248.351.063
c) Prevision para obsolescencia	2.795.858.074	332.201.998	0	3.128.060.072	2.783.957.250
TOTAL	10.827.862.838	1.293.208.189	364.180.269	11.756.890.758	8.222.886.803
INCLUIDAS EN EL PASIVO					
Prevision para indemnizaciones	235.000.000	0	0	235.000.000	235.000.000
TOTAL	235.000.000	1.293.208.189	364.180.269	11.991.890.758	8.457.886.803


Las notas y cuadros que se acompañan son parte integrante de los estados contables.



Arnold Klassen
Presidente



Lic. Blas Fernandez Vera
Contador
RUC N° 333.675-1




Randy Esau Schmidt
Sindico


BALANCE GENERAL
AL 31 DE MARZO DEL 2017 Y 2016
EXPRESADO EN GUARANIES


COSTO DE MERCADERIAS, PRODUCTOS VENDIDOS O SERVICIOS PRESTADOS


DETALLE		2017		2016	
I.	COSTO DE MERCADERIAS O PRODUCTOS VENDIDOS				
	Existencia al comienzo del ejercicio				
	- Mercaderias con rotación	55.679.144.993		59.435.200.692	
	Compras y costos de produccion del ejercicio				
	a) Compras	39.253.983.338		22.913.193.583	
	Existencia al cierre del ejercicio				
	- Mercaderias con rotación	(62.561.201.449)		(55.679.144.993)	
II.	COSTO DE SERVICIOS PRESTADOS				
	COSTO DE MERCADERIAS O PRODUCTOS VENDIDOS Y SERVICIOS PRESTADOS		32.371.926.882		26.669.249.282

Las notas y cuadros que se acompañan son parte integrante de los estados contables.


Arnold Klassen
Presidente


Lic. Blas Fernandez Vera
Contador
RUC N° 333.675-1


Randy Esau Schmidt
Sindico



BALANCE GENERAL INTERMEDIO

AL 31 DE MARZO DEL 2017 Y 2016
EXPRESADO EN GUARANIES


ACTIVOS Y PASIVOS EN MONEDA EXTRANJERA US\$

DETALLE	MONEDA EXTRANJERA		CAMBIO VIGENTE	MONEDA LOCAL	
	CLASE	MONTO		MONTOS	
				2017	2016
ACTIVOS					
ACTIVOS CORRIENTES					
* Bancos	US\$	231.394,88	5.634,49	1.303.792.137	3.606.849.244
* Deudores por ventas y servicios	US\$	6.005.534,74	5.634,49	33.838.125.437	29.218.357.309
* Cheques Adelantados	US\$	363.186,76	5.634,49	2.046.372.167	1.618.132.856
* Adelantos a Proveedores	US\$	0,00	5.634,49	0	774.769
* Importaciones en curso	US\$	2.181.446,07	5.634,49	12.291.336.067	3.977.783.499
Subtotales		8.781.562,45		49.479.625.809	38.421.897.677
ACTIVOS NO CORRIENTES					
* Deudores por ventas y servicios	US\$	768.502,80	5.634,49	4.330.121.342	8.733.738.477
* Otros Deudores	US\$	331.454,72	5.634,49	1.867.578.305	1.729.211.892
Subtotales	US\$	1.099.957,52		6.197.699.647	10.462.950.369
TOTAL ACTIVOS		9.881.519,97		55.677.325.456	48.884.848.046
PASIVOS					
PASIVOS CORRIENTES					
* Bancos	US\$	1.431.361,10	5.641,79	8.075.438.740	0
* Intereses Financieros	US\$	20.749,78	5.641,79	117.065.901	0
* Proveedores de Bienes y Servicios	US\$	93.842,47	5.641,79	529.439.509	503.522.291
* Proveedores del Exterior	US\$	1.980.582,32	5.641,79	11.174.029.527	4.794.388.107
* Adelanto de clientes	US\$	323.974,50	5.641,79	1.827.796.094	2.137.371.583
TOTAL PASIVO CORRIENTE		3.850.510,17		21.723.769.772	7.435.281.981

ACTIVOS Y PASIVOS EN MONEDA EXTRANJERA EUROS

DETALLE	MONEDA EXTRANJERA		CAMBIO VIGENTE	MONEDA LOCAL	
	CLASE	MONTO		MONTOS	
				2017	2016
ACTIVOS					
ACTIVOS CORRIENTES					
* Importaciones en curso	Euro	590.102,29	6.024,96	3.555.342.693	1.313.091.272
TOTAL ACTIVOS		590.102,29		3.555.342.693	1.313.091.272
PASIVOS					
PASIVOS CORRIENTES					
* Proveedores del exterior	Euro	50.327,50	6.032,77	303.614.232	101.040.961
TOTAL PASIVO CORRIENTE		50.327,50		303.614.232	101.040.961
TOTAL ACTIVO MONEDA EXTRANJERA				59.232.668.149	50.197.939.318
TOTAL PASIVO MONEDA EXTRANJERA				22.027.384.004	7.536.322.942
DIFERENCIA				37.205.284.145	42.661.616.376

Las notas y cuadros que se acompañan son parte integrante de los estados contables.


Arnold Klassen
Presidente


Lic. Blas Fernandez Vera
Contador
RUC N° 333.675-1


Randy Esau Schmidt
Sindico




BALANCE GENERAL

 AL 31 DE MARZO DEL 2017 Y 2016
 EXPRESADO EN GUARANIES


INFORMACION REQUERIDA SOBRE COSTOS Y GASTOS

RUBROS	GASTOS DE COMERCIALIZAC.	GASTOS DE ADMINISTRACION	GASTOS FINANCIEROS	GASTOS NO OPERATIVOS	TOTAL	
					2017	2016
Remuneraciones de administradores, directores, síndicos y consejo de vigilancia	0	212.891.364	0	0	212.891.364	215.295.504
Honorarios y Remuneraciones por Servicios	81.900.000	313.849.566	0	0	395.749.566	457.555.071
Sueldos, jornales y Cargas Sociales	4.066.853.186	636.372.053	0	0	4.703.225.239	4.639.562.110
Gastos de publicidad y propaganda	690.074.032	0	0	0	690.074.032	629.875.852
Impuestos, tasas y contribuciones	142.191.600	219.978.140	0	0	362.169.740	294.834.261
Intereses pagados a bancos e instituciones financieras y gastos bancarios.	0	0	195.546.398	0	195.546.398	338.916.757
Diferencia de cambio	0	0	0	4.188.594.275	4.188.594.275	2.830.586.526
Depreciaciones bienes de uso	415.310.558	382.121.626	0	0	797.432.184	671.226.501
Previsiones para créditos	621.138.144	0	0	0	621.138.144	667.047.141
Otros gastos	1.601.130.816	1.316.791.969	0	0	2.917.922.785	2.848.492.991
TOTALES AL 31.03.16	7.618.598.336	3.082.004.718	195.546.398	4.188.594.275	15.084.743.727	
TOTALES AL 31.03.16	7.123.301.075	3.300.588.356	338.916.757	2.830.586.526		13.593.392.714


Las notas y cuadros que se acompañan son parte integrante de los estados contables.



Arnold Klassen
Presidente



Lic. Blas Fernandez Vera
Contador
RUC N° 333.675-1



Randy Esau Schmidt
Síndico



BALANCE GENERAL
AL 31 DE MARZO DEL 2017 Y 2016
EXPRESADO EN GUARANIES

DATOS ESTADISTICOS

INDICADORES OPERATIVOS	ACUMULADO AL FIN DEL PERIODO	
	2017	2016
Volumen de ventas	48.202.843.119	44.123.900.414
Consumo de energia electrica	95.511.620	92.416.018
Cantidad de empleados y obreros	281	283
Cantidad de sucursales	14	17


Las notas y cuadros que se acompañan son parte integrante de los estados contables.



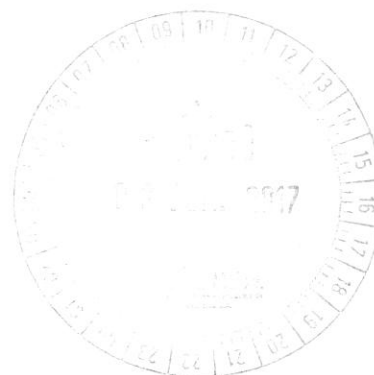
Arnold Klassen
Presidente



Lic. Blas Fernandez Vera
Contador
RUC N° 333.675-1



Randy Esau Schmidt
Sindico



BALANCE GENERAL
AL 31 DE MARZO DEL 2017 Y 2016
EXPRESADO EN GUARANIES

INDICES ECONOMICO - FINANCIERO


INDICE	ACUMULADO AL FIN DEL PERIODO	
	2017	2016
Liquidez (1)	2,77	3,13
Endeudamiento (2)	0,38	0,30
Rentabilidad (3)	0,03	0,05

1) $\frac{\text{Activo Corriente}}{\text{Pasivo Corriente}}$

2) $\frac{\text{Total del Pasivo}}{\text{Patrimonio Neto}}$

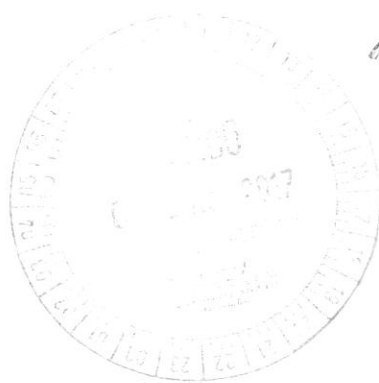
3) $\frac{\text{Ganancia del ejercicio}}{\text{Patrimonio Neto - Resultado}}$

Las notas y cuadros que se acompañan son parte integrante de los estados contables.


Arnold Klassen
Presidente


Lic. Blas Fernandez Vera
Contador
RUC N° 333.675-1


Randy Esau Schmidt
Sindico



DICTAMEN DEL SINDICO

**A LOS SEÑORES ACCIONISTAS
DE RECORD ELECTRIC SAECA**

HE EXAMINADO EL BALANCE GENERAL DE RECORD ELECTRIC S.A.E.C.A. AL 31 DE MARZO DE 2017, ASI COMO EL CORRESPONDIENTE ESTADO DE RESULTADOS, POR EL EJERCICIO TERMINADO EN ESTA FECHA. EL EXAMEN FUE PRACTICADO DE ACUERDO CON LAS DISPOSICIONES LEGALES VIGENTES.

EN MI OPINION, LOS ESTADOS CONTABLES QUE SE ACOMPAÑAN EXPRESAN RAZONABLEMENTE LA SITUACION DE LA SOCIEDAD AL 31 DE MARZO DE 2017 Y LOS RESULTADOS DE SUS OPERACIONES POR EL EJERCICIO TERMINADO EN ESA FECHA, DE CONFORMIDAD CON LOS PRINCIPIOS CONTABLES GENERALMENTE ACEPTADOS.

ASI MISMO HE EXAMINADO EL ACTA DEL DIRECTORIO REFERENTES AL EJERCICIO TERMINADO Y HABIENDO OBTENIDO LAS INFORMACIONES Y EXPLICACIONES QUE HE CONSIDERADO NECESARIAS, NO TENGO OBSERVACIONES QUE FORMULAR.

ASUNCION - PARAGUAY
ABRIL DE 2017



RANDY ESAU SCHMIDT
SINDICO TITULAR



ACTA N° 294 DEL DIRECTORIO DE RECORD ELECTRIC S.A.E.C.A.

EN LA CIUDAD DE ASUNCIÓN, CAPITAL DE LA REPÚBLICA DEL PARAGUAY, A LOS DIEZ Y SEIS DIAS DEL MES DE MAYO DE 2017, SIENDO LAS 15:00 HORAS, SE REÚNE EN EL LOCAL SOCIAL, SITO EN LA CALLE AVDA. BOGGIANI C/ MUSICOS DEL CHACO, EL DIRECTORIO DE LA SOCIEDAD RECORD ELECTRIC S.A.E.C.A.. CONCURREN EL PRESIDENTE ARNOLD KLASSEN, EL VICEPRESIDENTE HEINRICH FRIESEN Y EL DIRECTOR TITULAR RONALDO DIETZE. EL SR. KLASSEN DECLARA ABIERTA LA SESIÓN Y SEGUIDAMENTE PONE A CONSIDERACIÓN EL ÚNICO PUNTO DEL ORDEN DEL DÍA: CONSIDERACIÓN DE LA INFORMACIÓN TRIMESTRAL AL PRIMER TRIMESTRE DEL AÑO 2017. ABIERTO EL ACTO, LUEGO DE COMPROBADA LA EXISTENCIA DEL QUORUM, SE PASA A TRATAR EL PUNTO DEL ORDEN DEL DIA. RESPECTO A ESTE PUNTO, HACE USO DE LA PALABRA EL SR. ARNOLD KLASSEN QUIEN DICE: HABIENDO CONCLUIDO LOS TRABAJOS ADMINISTRATIVOS Y DE CONTABILIDAD DE LA FIRMA CORRESPONDIENTES AL PRIMER TRIMESTRE DEL AÑO 2017 Y ANTE LO DISPUESTO DE LAS NORMAS VIGENTES DEL MERCADO DE VALORES CORRESPONDE PONER A CONSIDERACIÓN DEL DIRECTORIO LA INFORMACIÓN TRIMESTRAL PARA SU APROBACIÓN. LUEGO DE HABER ANALIZADO DICHO INFORME SE RESUELVE POR UNANIMIDAD DE LOS PRESENTES LA APROBACION DEL MISMO CON LO QUE SE DIÓ POR TERMINADO EL ACTO, SIENDO LAS 16:00 HORAS, SUSCRIBIENDO LOS DIRECTORES PRESENTES.

