

# ESTADOS CONTABLES BASICOS



A la Fecha

**30/06/2017**

*Crecer juntos  
para servir*



de acuerdo a la resolución 5/92 de la C.N.V.  
e Información Complementaria de:

**RECORD/ELECTRIC**

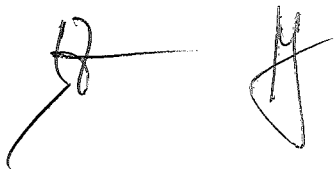

**Soluciones Electromecánicas Integrales**

## ESTADOS CONTABLES

AL 30 JUNIO DE 2.017 Y 2.016

### I N D I C E

CONTENIDO	Páginas
Balance General.....	1-2
Estado de Resultados .....	3
Estado de Variación del Patrimonio Neto .....	4
Estado de Flujo de Efectivo .....	5
Notas a los Estados Contables .....	6-14
Anexos.....	15-26
Acta del Directorio .....	-
Dictamen del Sindico .....	-
Informe del Sindico .....	-



**BALANCE GENERAL**


AL 30 DE JUNIO DEL 2017 Y 2016  
EXPRESADO EN GUARANÍES

<b>ACTIVO</b>	<b>30.06.17</b>	<b>30.06.16</b>
<b>ACTIVO CORRIENTE</b>		
Disponibilidades (Nota 3)		
Caja y Bancos	<u>4.826.550.483</u>	<u>3.912.163.041</u>
	<u>4.826.550.483</u>	<u>3.912.163.041</u>
Créditos (Nota 4)		
Créditos por Ventas	49.818.761.760	46.064.544.327
Previsión para Créditos Incobrables	(5.627.229.251)	(2.967.755.514)
Otros Créditos	<u>2.613.545.926</u>	<u>3.666.056.391</u>
	<u>46.805.078.435</u>	<u>46.762.845.204</u>
Bienes de Cambio (Nota 5)		
Mercaderías	79.457.128.373	64.031.415.996
Previsión para Mercaderías Obsoletas	<u>(3.228.042.683)</u>	<u>(2.604.947.174)</u>
	<u>76.229.085.690</u>	<u>61.426.468.822</u>
<b>Total Activo Corriente</b>	<b><u>127.860.714.608</u></b>	<b><u>112.101.477.067</u></b>
<b>ACTIVO NO CORRIENTE</b>		
Créditos (Nota 4)		
Créditos por Ventas	6.634.823.182	10.284.059.354
Previsión para Créditos Incobrables	(3.166.137.456)	(2.794.670.022)
Otros Créditos	<u>2.245.602.910</u>	<u>1.991.036.321</u>
	<u>5.714.288.636</u>	<u>9.480.425.653</u>
Inversiones		
Inversiones Permanentes (Anexo C)	48.818.061	49.428.739
	<u>48.818.061</u>	<u>49.428.739</u>
Bienes Intangibles		
Licencias y Software Computación (Anexo B)	72.436.368	121.785.727
	<u>72.436.368</u>	<u>121.785.727</u>
Bienes de Uso		
Obras en Ejecución	0	216.585.682
Activo Fijo (Anexo A)	55.017.068.635	52.058.759.438
Depreciaciones Acumuladas (Anexo A)	<u>-19.456.296.856</u>	<u>-17.853.206.764</u>
	<u>35.560.771.779</u>	<u>34.422.138.356</u>
<b>Total Activo no Corriente</b>	<b><u>41.396.314.844</u></b>	<b><u>44.073.778.475</u></b>
<b>TOTAL ACTIVO</b>	<b><u>169.257.029.452</u></b>	<b><u>156.175.255.542</u></b>

Las notas y cuadros que se acompañan son parte integrante de los estados contables.

  
Arnold Klassen  
Presidente


  
Lic. Blas Fernández Vera  
Contador  
RUC N° 333.675-1

  
Randy Esau Schmidt  
Síndico


**BALANCE GENERAL**  
AL 30 DE JUNIO DEL 2017 Y 2016  
EXPRESADO EN GUARANIES

<u>PASIVO</u>	<u>30.06.17</u>	<u>30.06.16</u>
<b>PASIVO CORRIENTE</b>		
<b>Deudas</b>		
Deudas Bancarias y Financieras (Nota 6)	16.749.230.423	10.157.881.189
( - ) Intereses no Devengados (Nota 6)	(365.747.832)	(179.122.194)
Deudas Comerciales (Nota 7)	<u>9.702.013.793</u>	<u>9.839.917.312</u>
	<u>26.085.496.384</u>	<u>19.818.676.307</u>
<b>Otros Pasivos</b>		
Cargas Sociales a Pagar	386.636.130	287.392.032
Cargas Fiscales a Pagar	1.308.333.002	1.858.102.936
Dividendos a Pagar	7.400.655.550	4.196.148.765
Otros Pasivos	<u>908.506.022</u>	<u>796.742.105</u>
	<u>10.004.130.704</u>	<u>7.138.385.838</u>
<b>Total Pasivo Corriente</b>	<b><u>36.089.627.088</u></b>	<b><u>26.957.062.145</u></b>
<b>TOTAL PASIVO</b>	<b><u>36.089.627.088</u></b>	<b><u>26.957.062.145</u></b>
 <b><u>PATRIMONIO NETO</u></b>		
<b>Capital, Reservas y Resultados</b>		
Capital Social	50.000.000.000	50.000.000.000
Capital a Integrar	0	(40.000.000.000)
Prima de Emisión	0	230.855.000
Reserva Legal	3.048.800.508	2.000.000.000
Reserva de Revalúo Ley 125/91	3.912.799.123	15.745.752.801
Resultado Acumulados de Ejercicios Anteriores	71.144.622.511	92.749.724.064
Resultado del Ejercicio	<u>5.061.180.222</u>	<u>8.491.861.532</u>
	<u>133.167.402.364</u>	<u>129.218.193.397</u>
<b>TOTAL PATRIMONIO NETO</b>	<b><u>133.167.402.364</u></b>	<b><u>129.218.193.397</u></b>
<b>TOTAL PASIVO Y PATRIMONIO NETO</b>	<b><u>169.257.029.452</u></b>	<b><u>156.175.255.542</u></b>

Las notas y cuadros que se acompañan son parte integrante de los estados contables.

  
Arnold Klassen  
Presidente


  
Lic. Blas Fernández Vera  
Contador  
RUC N° 333.675-1

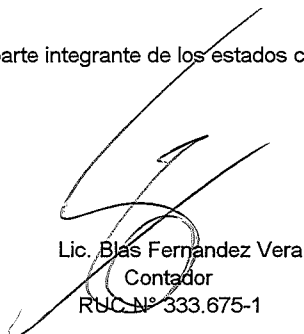
  
Randy Esau Schmidt  
Sindico


**ESTADO DE RESULTADOS**  
POR EL EJERCICIO TERMINADO AL 30 DE JUNIO DEL 2017 Y 2016  
EXPRESADO EN GUARANIES

	<u>30.06.17</u>	<u>30.06.16</u>
<b>INGRESOS</b>		
Ventas Netas (Nota 8)	89.656.205.304	84.413.702.575
Comisiones por Operaciones Comerciales (Nota 8)	484.870.569	259.677.044
Menos: Costos de Mercaderías y Servicios Vendidos (Anexo F- Nota 10)	<u>(60.570.659.164)</u>	<u>(53.310.120.768)</u>
<b>GANANCIA BRUTA</b>	<b><u>29.570.416.709</u></b>	<b><u>31.363.258.851</u></b>
Menos: Gastos Operativos		
De Comercialización (Anexo H)	(15.512.875.023)	(13.789.222.540)
De Administración (Anexo H)	(6.350.931.465)	(6.760.693.150)
Financieros (Anexo H)	<u>(508.456.120)</u>	<u>(612.480.937)</u>
	<u>(22.372.262.608)</u>	<u>(21.162.396.627)</u>
<b>RESULTADO POR OPERACIONES ORDINARIAS</b>	<b><u>7.198.154.101</u></b>	<b><u>10.200.862.224</u></b>
Mas : Ingresos no Operativos (Nota 9)	5.954.884.018	4.239.862.647
	<u>5.954.884.018</u>	<u>4.239.862.647</u>
Menos: Gastos no Operativos (Anexo H - Nota 11)	(6.914.056.895)	(4.279.445.359)
	<u>(6.914.056.895)</u>	<u>(4.279.445.359)</u>
<b>GANANCIA DEL EJERCICIO</b>	<b><u>6.238.981.224</u></b>	<b><u>10.161.279.512</u></b>
Impuesto a la Renta	<u>(1.177.801.002)</u>	<u>(1.669.417.980)</u>
<b>GANANCIAS NETAS</b>	<b><u>5.061.180.222</u></b>	<b><u>8.491.861.532</u></b>

Las notas y cuadros que se acompañan son parte integrante de los estados contables.

  
Arnold Klassen  
Presidente

  
Lic. Blas Fernandez Vera  
Contador  
RUC N° 333.675-1

  
Randy Esau Schmidt  
Sindico


**ESTADO DE EVOLUCION DEL PATRIMONIO NETO**  
AL 30 DE JUNIO DEL 2017 Y 2016  
EXPRESADO EN GUARANÍES

RUBROS	APORTES DE LOS SOCIOS			RESERVA LEGAL	RESULTADOS NO ASIGNADOS	TOTAL	PATRIMONIO NETO	
	CAPITAL SOCIAL	PRIMA DE EMISION	REVALUOS DE ACTIVO				2017	2016
Saldo al inicio del ejercicio	50.000.000.000	0	3.912.799.123	2.000.000.000	87.193.423.019	143.106.222.142	50.000.000.000	10.000.000.000
Prima de emisión	0	0	0	0	0	0	0	230.855.000
* Reserva legal	0	0	0	1.048.800.508	(1.048.800.508)	0	3.048.800.508	2.000.000.000
* Otras reservas	0	0	0	0	0	0	0	263.179.395
* Revaluó	0	0	0	0	0	0	3.912.799.123	15.482.573.406
* Resultados Acumulados	0	0	0	0	0	0	71.144.622.511	92.749.724.064
* Dividendos Pagados	0	0	0	0	(15.000.000.000)	(15.000.000.000)	5.061.180.222	8.491.861.532
Ganancia del ejercicio según el Estado de Resultados	0	0	0	0	5.061.180.222	5.061.180.222	5.061.180.222	8.491.861.532
<b>TOTAL</b>	<b>50.000.000.000</b>	<b>0</b>	<b>3.912.799.123</b>	<b>3.048.800.508</b>	<b>76.205.802.733</b>	<b>133.167.402.364</b>	<b>133.167.402.364</b>	<b>129.218.193.397</b>

Las notas y cuadros que se acompañan son parte integrante de los estados contables.



Arnold Klassen  
Presidente



Lic. Blas Fernandez Vera  
Contador  
RUC N°/833.675-1




Randy Esau Schmidt  
Síndico


**ESTADO DE FLUJO DE EFECTIVO**  
 POR EL EJERCICIO TERMINADO EL 30 DE JUNIO DEL 2017 Y 2016  
 EXPRESADO EN GUARANIES

	<u>2017</u>	<u>2016</u>
<b>Conciliación del resultado neto con el efectivo y equivalente de efectivo proveniente de las actividades de operación</b>		
<b>Utilidad del ejercicio</b>	<b>5.061.180.222</b>	<b>8.491.861.532</b>
Más: Depreciaciones del activo fijo	1.644.381.142	1.338.608.017
Previsiones para créditos incobrables	1.009.363.006	1.226.793.262
Previsiones para obsolescencia de mercaderías	432.184.609	(366.817.861)
Otras Previsiones	8.074.161.572	4.738.248.780
<b>Cargos y abonos por cambios en el activo y pasivo</b>		
(Aumento) disminución de créditos	8.061.298.453	6.201.996.513
(Aumento) disminución de bienes de cambio	3.460.512.854	10.588.144.601
Aumento (disminución) de deudas comerciales	(18.677.413.127)	(7.521.620.546)
Aumento (disminución) de otros pasivos	<u>550.871.774</u>	<u>307.920.741</u>
<b>Aumento (disminución) del efectivo y equivalente de efectivo proveniente de la actividad de operación</b>	<b><u>9.616.540.505</u></b>	<b><u>25.005.135.039</u></b>
<b>Actividad de Inversión</b>		
Adquisiciones y bajas de activo fijo	<u>(615.627.616)</u>	<u>(755.456.689)</u>
<b>Aumento (disminución) del efectivo y equivalente de efectivo proveniente de la actividad de inversión</b>	<b><u>(615.627.616)</u></b>	<b><u>(755.456.689)</u></b>
<b>Actividad de Financiamiento</b>		
Aumento (disminución) de deudas financieras	6.869.169.770	(8.437.921.550)
Dividendos pagados	<u>(15.000.000.000)</u>	<u>(15.000.000.000)</u>
	<u>(8.130.830.230)</u>	<u>(23.437.921.550)</u>
<b>Aumento (disminución) del efectivo y equivalente de efectivo proveniente de la actividad de financiamiento</b>	<b><u>(8.130.830.230)</u></b>	<b><u>(23.437.921.550)</u></b>
<b>Aumento neto de efectivo y sus equivalentes</b>	<b>870.082.659</b>	<b>811.756.800</b>
<b>Efectivo y sus equivalentes al principio del periodo</b>	<b>3.956.467.824</b>	<b>3.100.406.241</b>
<b>Efectivo y sus equivalentes al final del periodo</b>	<b><u>4.826.550.483</u></b>	<b><u>3.912.163.041</u></b>


Las notas y cuadros que se acompañan son parte integrante de los estados contables.



Arnold Klassen  
Presidente



Lic. Blas Fernandez V.  
Contador  
RUC N° 333.675-1



Randy Esau Schmidt  
Sindico

**NOTAS A LOS ESTADOS CONTABLES**

**AL 30 DE JUNIO DEL 2017**

**NOTA 1 - EL ENTE**


**RECORD ELECTRIC SAECA** fue constituido por Escritura Pública N° 49 en fecha 18 de julio de 1977. Sus estatutos sociales fueron aprobados por Decreto del Poder Ejecutivo N° 34425 del 14 de octubre de 1977 e inscripto en el Registro Público de Comercio bajo el N° 934, en la página 45 vuelto y siguientes.

Por Escritura Pública, N° 102 de fecha 17 de octubre de 1989; N° 72 de fecha 7 de junio de 1991; y N° 220 de fecha 15 de junio de 1995, fueron modificados sus Estatutos Sociales por aumento del capital social. Según el Acta N° 22, la Asamblea General Extraordinaria llevada a cabo el 30 de octubre de 1995, aprobó el acogimiento a la Ley N° 548/95 de Retasación y Regularización extraordinaria de bienes.

Posteriormente fue modificado en fecha 17 de diciembre de 1996 por Escritura Pública N° 173; y N° 190 de fecha 29 de diciembre de 1997; por Escritura Pública N° 35 de fecha 27 de abril de 1998, modificados parcialmente, inscribiéndose en el Registro de Personas Jurídicas y Asociaciones, bajo el N° 104 y folio 1149, serie C, el 29 de mayo de 1998 y el Registro Público de Comercio bajo el N° 579 serie C, folio N° 4571 y siguientes, sección Contratos el 03 de junio de 1998.

Por Escritura Pública N° 113 y N° 136 de fecha 06 de octubre de 2000 y el 06 de diciembre de 2000, se modificaron los Estatutos Sociales, inscribiéndose en el Registro de Personas Jurídicas y Asociaciones, bajo el N° 57 y N° 63 y folios 596 y 566 serie C, el 13 de febrero de 2001 y el Registro Público de Comercio bajo el N° 170 y el N° 86 series B y C, folio N° 1251 y N° 955 y siguientes, sección Contratos el 13 de febrero de 2001.

Finalmente, por Escritura Pública N° 744, de fecha 23 de abril de 2014, se modificaron los Estatutos Sociales por el aumento del Capital Social a Gs.





50.000.000.000, inscribiéndose en el Registro de Contratos Públicos bajo el N° 50, folios 133 al 147.

El objeto de la sociedad es realizar por cuenta propia, por cuenta de terceros, o asociados, actividades industriales, comerciales, servicios e inmobiliarias. La actividad principal es la compra-venta y fabricación de materiales eléctricos.

## NOTA 2 - POLÍTICAS DE CONTABILIDAD

Las políticas de contabilidad más significativas aplicadas por la sociedad son las siguientes:

### Presentación de los estados contables

Los estados contables al 30 de Junio del 2017 son presentados en forma comparativa con los del ejercicio anterior.


#### a) Base de valuación:

Los estados contables han sido preparados en base al principio contable de costo histórico, excepto el activo fijo, que ha sido revaluado conforme a las disposiciones de la Ley N° 125/91.

Las depreciaciones de los bienes son calculados por el método de cuotas uniformes, aplicando una tasa suficiente para extinguir sus valores al final de la vida útil estimada del bien.

Igualmente los activos y pasivos en moneda extranjera han sido actualizados a los tipos de cambio vigentes al cierre del periodo y que según la cotización del día eran de:

MONEDA	COMPRADOR	VENDEDOR
Dólares	5.557,84	5.561,51
Euros	6.343,16	6.347,91



b) Existencias

Los bienes de cambio (mercaderías) están valuados al costo promedio ponderado (PMC)

c) Moneda de cuenta

Estos estados contables están expresados en Guaraníes, unidad monetaria de la República del Paraguay.

**NOTA 3 – DISPONIBILIDADES**

Los saldos disponibles en bancos son los siguientes:

CONCEPTOS	30-06-17	30-06-16
<b>Caja</b>		
Recaudaciones a Depositar	0	26.776.767
Fondos Fijos	104.480.000	109.500.000
<b>Sub Total</b>	<b>104.480.000</b>	<b>136.276.767</b>
<b>Bancos</b>		
Banco Familiar	919.215.546	602.654.545
Banco Familiar US\$.	582.657.379	276.897.679
Banco Regional	-5.337.174	61.066.318
Banco Regional US\$.	227.907.455	136.343.952
BBVA	20.171.243	26.478.370
BBVA US\$.	182.065.223	246.834.034
Banco Itaú	1.693.965.223	1.153.199.756
Banco Itaú US\$.	397.708.193	793.243.314
Banco GNB	61.775.809	46.194.247
Banco GNB US\$.	37.665.426	78.626.050
Cooperativa Fernheim	301.151.677	35.024.052
Banco Continental	11.789.236	76.198.848
Banco Continental US\$.	58.802.392	231.349.981

Fic de Finanzas	14.539.324	0
Bancop	16.515.259	0
Bancop US\$.	162.228.348	0
Banco Regional – Aquí Pago	39.249.924	11.775.128
<b>Sub Total</b>	<b>4.722.070.483</b>	<b>3.775.886.274</b>
<b>TOTAL</b>	<b>4.826.550.483</b>	<b>3.912.163.041</b>

**NOTA 4 - CRÉDITOS POR VENTAS, OTROS CRÉDITOS Y PREVISIONES**

Representan el total de las cuentas a cobrar por ventas de mercaderías y servicios, con sus respectivas provisiones y otros créditos, cuyos saldos son los siguientes:

CONCEPTOS	30-06-17	30-06-16
<b>Créditos por Ventas Corto Plazo</b>		
Deudores por Ventas Gs.y US\$.	43.678.057.020	40.604.204.301
Cheques Adelantados	6.140.704.740	5.460.340.026
Previsión Créditos Dudosos Cobro	-5.627.229.251	-2.967.755.514
<b>Sub Total</b>	<b>44.191.532.509</b>	<b>43.096.788.813</b>
<b>Otros Créditos</b>		
Anticipo Impuesto a la Renta	1.429.139.565	865.241.371
Retención Impuesto a la Renta	13.287.239	15.642.189
Redondeo de Sueldos	209.392	173.551
Prestamos al Personal	350.792.875	203.526.741
Vales, Adelantos, Viáticos	175.097.718	108.935.603
Garantía Alquiler	9.102.381	31.254.000
Anticipos a Proveedores	329.908.580	0
Fondo Mutuo Renta Fija	0	1.250.000.000
Seguros Pagados por Adelantado	178.158.885	159.096.670
Alquileres Pagados por Adelantado	40.000.004	38.652.240
Gastos Varios Pagados por Adelantado	87.849.287	993.534.025
<b>Sub Total</b>	<b>2.613.545.926</b>	<b>3.666.056.390</b>
<b>Créditos por Ventas Largo Plazo</b>		
Deudores por Ventas Gs.y US\$.	3.982.038.373	8.080.093.666
Cheques en Gestión de Cobro	1.009.016.942	1.072.751.951

Cheques Judiciales Gestión Cobro	1.643.767.867	1.131.213.737
Previsión Créditos Dudoso Cobro	-3.166.137.456	-2.794.670.022
<b>Sub Total</b>	<b>3.468.685.726</b>	<b>7.489.389.332</b>
<b>Otros Créditos Largo Plazo</b>		
Cesión Terreno Loma Plata	261.583.361	273.750.029
Otros Deudores US\$.	1.984.019.549	1.717.286.292
<b>Sub Total</b>	<b>2.245.602.910</b>	<b>1.991.036.321</b>
<b>Total General</b>	<b>52.519.367.071</b>	<b>56.243.270.856</b>

**NOTA 5 - BIENES DE CAMBIO**

El saldo al cierre del ejercicio está compuesto como sigue:

CONCEPTO	30-06-17	30-06-16
<b><u>Bienes de Cambio</u></b>		
Mercaderías con Rotación	64.560.853.664	52.098.943.471
Previsión Mercaderías Obsoletas	-3.228.042.683	-2.604.947.174
Ordenes de Trabajos en Proceso	4.073.985.589	4.269.962.562
Importaciones en Curso	10.822.289.120	7.662.509.963
<b>Total</b>	<b>76.229.085.691</b>	<b>61.426.468.822</b>

**NOTA 6 - DEUDAS FINANCIERAS**

Comprende los siguientes préstamos bancarios:

CONCEPTOS	30-06-17	30-06-16
<b><u>Préstamos Corto Plazo</u></b>		
Banco Itaú US\$	0	2.500.000.000
Banco Regional US\$.	2.780.755.000	0

Handwritten signatures and initials in black ink, including a large stylized signature on the left and several smaller initials or signatures below it.

Banco Regional Gs.	5.300.000.000	1.500.000.000
Banco Familiar Gs.	5.833.290.828	5.538.078.417
Banco Familiar US\$.	2.227.899.528	0
Intereses Financieros a Pagar	607.285.067	619.802.772
Intereses no Devengados Gs.-US\$.	-365.747.832	-179.122.194
<b>Total Deudas Financieras</b>	<b>16.383.482.591</b>	<b>9.978.758.995</b>

**NOTA 7 - DEUDAS COMERCIALES**

Comprende los saldos pendientes de pago a los proveedores locales así como los del exterior, según detalle:

CONCEPTOS	30-06-17	30-06-16
Proveedores Bienes y Servicios	1.542.262.264	1.382.494.582
Proveedores del Exterior	6.360.968.197	5.941.929.380
Adelantos de Clientes	1.798.783.332	2.515.493.350
<b>Total Deudas Comerciales</b>	<b>9.702.013.793</b>	<b>9.839.917.312</b>

**NOTA 8 - INGRESOS OPERATIVOS**

Comprende las ventas realizadas de acuerdo a los siguientes datos:

Ventas Netas por Sucursales	30-06-17	%	30-06-16	%
Casa Central	37.020.262.812	41,07	37.300.616.826	44,05
Record Service	8.387.014.913	9,30	9.140.979.596	10,80
Encarnación	10.823.053.372	12,01	7.939.401.816	9,38
Mariano Roque Alonso	4.930.806.455	5,47	6.294.688.172	7,43

Ciudad del Este	5.930.168.120	6,58	4.081.207.314	4,82
Recordlux	1.730.558.338	1,92	2.381.292.757	2,81
Filadelfia	2.853.949.506	3,17	2.165.778.322	2,56
Concepción	2.401.498.425	2,66	1.946.306.636	2,30
Coronel Oviedo	2.914.734.873	3,23	1.877.333.473	2,22
Campo 9	2.548.349.694	2,83	1.866.659.974	2,20
Santa Rosa Aguaray	2.656.126.248	2,95	1.650.541.109	1,95
María Auxiliadora	1.271.849.297	1,41	1.428.651.963	1,69
Santa Rita	2.692.733.799	2,99	1.399.489.992	1,65
Pedro Juan Caballero	721.528.185	0,80	1.345.031.008	1,59
Katueté	0	0	1.255.071.308	1,48
San Estanislao	1.301.992.402	1,44	1.213.958.916	1,43
Curuguaty	1.471.578.865	1,63	1.126.693.393	1,33
<b>Sub Total Ventas</b>	<b>89.656.205.304</b>	<b>99,46</b>	<b>84.413.702.575</b>	<b>99,69</b>
Comis.p/Operac.Comerc	484.870.569	0,54	259.677.044	0,31
<b>TOTAL INGR.OPERAT.</b>	<b>90.141.075.873</b>	<b>100</b>	<b>84.673.379.619</b>	<b>100</b>

**NOTA 9 – INGRESOS NO OPERATIVOS**

Comprenden los saldos de las siguientes cuentas:

CONCEPTOS	30-06-17	30-06-16
Diferencia de Cambios	5.308.712.617	3.131.509.509
Recargos de Ots.	169.281.061	403.087.651
Intereses de Clientes	345.882.056	419.054.908
Ingresos Varios	125.855.102	279.682.448
Inversiones en Otras Empresas	1.396.273	-571.261
Intereses Cobrados	3.756.909	7.099.392
<b>TOTALES</b>	<b>5.954.884.018</b>	<b>4.239.862.647</b>

**NOTA 10 – COSTOS DE VENTAS**

Costos de Ventas correspondientes a las siguientes sucursales

<b>Costo de Ventas por Sucursales</b>	<b>30-06-17</b>	<b>%</b>	<b>30-06-16</b>	<b>%</b>
Casa Central	27.097.406.767	44,74	24.192.557.707	45,38
Record Service	5.351.496.782	8,84	5.751.249.035	10,79
Encarnación	6.834.874.861	11,28	4.933.683.317	9,25
Mariano Roque Alonso	3.115.529.860	5,14	3.681.957.777	6,91
Ciudad del Este	3.935.790.060	6,50	2.525.891.921	4,74
Recordlux	1.261.224.527	2,08	1.778.808.034	3,34
Filadelfia	1.905.982.149	3,15	1.325.648.134	2,49
Concepción	1.426.796.937	2,36	1.212.996.685	2,28
Campo 9	1.581.346.407	2,61	1.210.092.564	2,27
Coronel Oviedo	1.841.361.437	3,04	1.136.667.008	2,13
Santa Rosa Aguaray	1.558.319.963	2,57	968.359.305	1,82
Santa Rita	1.747.934.296	2,89	854.340.161	1,60
María Auxiliadora	777.172.013	1,28	836.780.644	1,57
Pedro Juan Caballero	450.544.008	0,74	772.391.633	1,45
San Estanislao	799.994.715	1,32	729.432.973	1,37
Katueté	0	0	727.755.929	1,37
Curuguaty	884.884.382	1,46	671.507.941	1,26
<b>TOTALES</b>	<b>60.570.659.164</b>	<b>100</b>	<b>53.310.120.768</b>	<b>100</b>

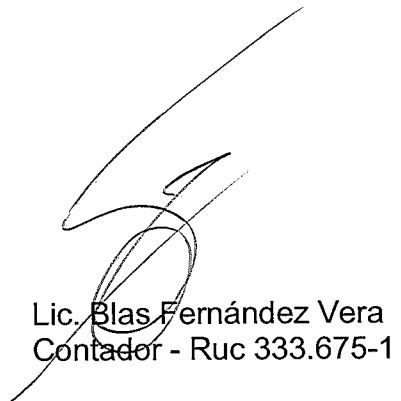
**NOTA 11 – GASTOS NO OPERATIVOS**

Comprenden los saldos de las siguientes cuentas:

CONCEPTOS	30-06-17	30-06-16
Diferencia de Cambio	6.914.056.895	4.279.445.359
<b>Total</b>	<b>6.914.056.895</b>	<b>4.279.445.359</b>



Arnold Klassen  
Presidente



Lic. Blas Fernández Vera  
Contador - Ruc 333.675-1



Randy Esau Schmidt  
Síndico




**BALANCE GENERAL**  
AL 30 DE JUNIO DEL 2017 Y 2016  
EXPRESADO EN GUARANIES


**BIENES DE USO Y DEPRECIACIONES**

CUENTAS	VALORES DE ORIGEN				DEPRECIACIONES				NETO RESULTANTE	
	AL INICIO DEL PERIODO	ALTAS	BAJAS	REVALUO	AL CIERRE DEL PERIODO	AL INICIO DEL PERIODO	ALTAS	BAJAS		AL CIERRE DEL PERIODO
Bienes Sujetos a Depreciación										
Edificios	15.687.823.895	43.701.273	0	0	15.731.525.108	3.911.296.127	225.889.010	0	4.137.185.137	11.594.339.971
Instalaciones	2.282.420.532	4.154.545	0	0	2.286.575.077	1.504.725.032	124.728.622	0	1.629.465.654	657.121.423
Maquinas y Herramientas de Taller	2.740.043.556	92.425.444	43.208.572	0	2.789.260.428	1.239.834.180	219.727.353	0	1.459.561.533	1.329.698.895
Herramientas y Enseres	604.663.235	15.133.888	0	0	619.797.123	472.603.707	35.309.495	0	507.913.202	111.883.921
Muebles y Equipos	3.819.591.893	18.155.615	0	0	3.837.747.508	2.266.279.622	168.753.562	0	2.455.033.184	1.402.714.324
Equipos de Informática	2.536.852.829	130.789.569	0	0	2.667.642.398	2.339.647.057	85.900.723	0	2.425.547.780	242.094.618
Rodados	7.983.192.530	477.681.470	98.863.638	0	8.362.010.362	5.471.047.812	644.030.157	0	6.115.077.969	2.246.932.393
Mejoras en Predio Ajeno	1.020.639.983	0	0	0	1.020.639.983	606.482.177	140.042.220	0	746.524.397	274.115.586
Obras en Ejecución	31.010.000	0	31.010.000	0	0	0	0	0	0	0
Total	36.706.238.393	782.041.804	173.082.210	0	37.315.197.987	17.811.915.714	1.644.381.142	0	19.456.296.856	17.858.901.131
Bienes no Sujetos a Depreciación										
Terrenos	17.701.870.648	0	0	0	17.701.870.648	0	0	0	0	17.701.870.648
Total	17.701.870.648	0	0	0	17.701.870.648	0	0	0	0	17.701.870.648
TOTALES AL 30.06.17	54.408.109.041	782.041.804	173.082.210	0	55.017.068.635	17.811.915.714	1.644.381.142	0	19.456.296.856	35.560.771.779
TOTALES AL 30.06.16	51.597.037.579	894.511.417	216.203.876	0	52.275.345.120	16.514.598.747	1.338.608.017	0	17.853.206.764	34.422.138.356

Las notas y cuadros que se acompañan son parte integrante de los estados contables.

  
Arnold Klaffen  
Presidente

  
Lic. Blas Fernandez Vera  
Contador  
RUC N° 333.675-1

  
Randy Esau Schmidt  
Sindico





**BALANCE GENERAL**  
AL 30 DE JUNIO DEL 2017 Y 2016  
EXPRESADO EN GUARANIES

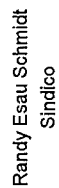
**ACTIVOS INTANGIBLES**

CUENTAS	VALORES DE ORIGEN				AMORTIZACIONES				NETO RESULTANTE
	AL INICIO DEL PERIODO	AUMENTO	DISMINUCION	ALCIERRE DEL PERIODO	ACUMULADAS AL INICIO DEL PERIODO	DEL PERIODO	BAJAS	ACUMULADAS AL CIERRE DEL PERIODO	
Licencias y Software Computac.	67.164.619	101.554.761	0	168.719.380	0	96.283.012	0	96.283.012	72.436.368
TOTALES AL 30.06.17	67.164.619	101.554.761	0	168.719.380	0	96.283.012	0	96.283.012	72.436.368
TOTALES AL 30.06.16	44.065.318	148.632.079	0	192.697.397	0	70.911.670	0	70.911.670	121.785.727

Las notas y cuadros que se acompañan son parte integrante de los estados contables.

  
Anabela Klässner  
Presidenta

  
Lic. Blas Fernandez Vera  
Cofundador  
RUC N° 333.675-1

  
Randy Esau Schmidt  
Sindico





**BALANCE GENERAL**  
AL 31 DE JUNIO DEL 2017 Y 2016  
EXPRESADO EN GUARANÍES

**INVERSIONES, ACCIONES, DEBENTURES Y OTROS TITULOS EMITIDOS EN SERIE PARTICIPACION EN OTRAS SOCIEDADES**

DENOMINACION Y CARACTERISTICA DE LOS VALORES EMISOR	CLASE	VALOR NOMINAL UNITARIO	CANTIDAD	VALOR NOMINAL TOTAL	VALOR PATRIMONIAL TOTAL	VALOR DE LIBROS	VALOR DE COTIZACION	% DE PARTICIPACION	INFORMACION SOBRE EL EMISOR				
									ACTIVIDAD PRINCIPAL	CAPITAL Y RESERVAS	RESULTADO	SEGUN BALANCE 31-12-2016	
Inversiones Temporarias													
TOTALES AL 31.06.17													
TOTALES AL 31.06.16													
Inversiones Permanentes													
Pioneros del Chaco SA	Acciones Clase B	5.000.000	10	50.000.000	48.818.061	4.881.806		0,6064	Complejo ferial para exposiciones	11.582.420.906	-730.165.863	10.852.255.043	
TOTALES AL 31.06.17		5.000.000	0	50.000.000	48.818.061	4.881.806	0	0,6064		11.582.420.906	-730.165.863	10.852.255.043	
TOTALES AL 31.06.16		5.000.000	0	50.000.000	49.428.739	4.942.874	0	0,6064		8.208.511.290	-50.837.301	8.157.673.989	

1) - Las notas y cuadros que se acompañan son parte integrante de los estados contables.

  
Arnold Klasseh  
Presidente

  
Lic. Blas Fernández Vera  
Contador  
RUC N° 333.675-1


  
Randy Esau Schmidt  
Síndico

**BALANCE GENERAL**  
AL 30 DE JUNIO DEL 2017 Y 2016  
EXPRESADO EN GUARANIES

**OTRAS INVERSIONES**

CUENTAS	VALOR DE COSTO	AMORTIZACIONES	VALOR DE COTIZACION	VALOR REGISTRADO AÑO ACTUAL	VALOR REGISTRADO AÑO ANTERIOR
Inversiones corrientes (detallar)			<b>NO APLICABLE</b>		
Subtotal					
Inversiones no corrientes (detallar)			<b>NO APLICABLE</b>		
Subtotal					
TOTALES AL 30.06.17					
TOTALES AL 30.06.16					


Las notas y cuadros que se acompañan son parte integrante de los estados contables.



Arnold Klassen  
Presidente



Lic. Blas Fernandez Vera  
Contador  
RUC N° 333.675-1




Randy Esau Schmidt  
Sindico


**BALANCE GENERAL**  
AL 30 DE JUNIO DEL 2017 Y 2016  
EXPRESADO EN GUARANIES


**PREVISIONES**

CLASIFICACION	SALDOS AL INICIO DEL EJERCICIO	AUMENTOS	DISMINUCIONES	2017	2016
<b>INCLUIDAS EN EL ACTIVO</b>					
a) Prevision para incobrable					
Corriente	5.015.244.599	1.207.425.272	595.440.620	5.627.229.251	2.967.755.514
No corriente	2.768.759.102	496.054.195	98.675.841	3.166.137.456	2.794.670.022
b) Prevision Otros Deudores Gestión Cobro	248.001.063	0	0	248.001.063	248.351.063
c) Prevision para obsolescencia	2.795.858.074	432.184.609	0	3.228.042.683	2.604.947.174
<b>TOTAL</b>	<b>10.827.862.838</b>	<b>2.135.664.076</b>	<b>694.116.461</b>	<b>12.269.410.453</b>	<b>8.615.723.773</b>
<b>INCLUIDAS EN EL PASIVO</b>					
Prevision para indemnizaciones	235.000.000	0	0	235.000.000	235.000.000
<b>TOTAL</b>	<b>235.000.000</b>	<b>0</b>	<b>0</b>	<b>235.000.000</b>	<b>235.000.000</b>

Las notas y cuadros que se acompañan son parte integrante de los estados contables.

  
Arnold Klässen  
Presidente

  
Lic. Blas Fernandez Vera  
Confador  
RUC N° 333.675-1

  
Randy Esau Schmidt  
Sindico

**BALANCE GENERAL**  
AL 30 DE JUNIO DEL 2017 Y 2016  
EXPRESADO EN GUARANIES

**COSTO DE MERCADERIAS, PRODUCTOS VENDIDOS O SERVICIOS PRESTADOS**

DETALLE		2017		2016	
<b>I.</b>	<b>COSTO DE MERCADERIAS O PRODUCTOS VENDIDOS</b>				
	Existencia al comienzo del ejercicio				
	- Mercaderías con rotación	55.917.161.474		59.435.300.692	
	Compras y costos de producción del ejercicio				
	a) Compras	69.214.351.354		45.973.763.547	
	Existencia al cierre del ejercicio				
	- Mercaderías con rotación	(64.560.853.664)		(52.098.943.471)	
<b>II.</b>	<b>COSTO DE SERVICIOS PRESTADOS</b>				
<b>COSTO DE MERCADERIAS O PRODUCTOS VENDIDOS Y SERVICIOS PRESTADOS</b>			<b>60.570.659.164</b>		<b>53.310.120.768</b>


Las notas y cuadros que se acompañan son parte integrante de los estados contables.



Arnold Klassen  
Presidente



Lic. Blas Fernandez Vera  
Contador  
RUC N° 333.675-1



Randy Esau Schmidt  
Sindico

**BALANCE GENERAL INTERMEDIO**

AL 30 DE JUNIO DEL 2017 Y 2016  
EXPRESADO EN GUARANIES


**ACTIVOS Y PASIVOS EN MONEDA EXTRANJERA US\$**

DETALLE	MONEDA EXTRANJERA		CAMBIO VIGENTE	MONEDA LOCAL	
	CLASE	MONTO		MONTOS	
				2017	2016
<b>ACTIVOS</b>					
<b>ACTIVOS CORRIENTES</b>					
* Bancos	US\$	296.704,19	5.557,84	1.649.034.415	1.763.295.010
* Deudores por ventas y servicios	US\$	5.241.417,88	5.557,84	29.130.961.950	26.585.556.005
* Cheques Adelantados	US\$	306.279,64	5.557,84	1.702.253.234	1.816.840.690
* Anticipos a Proveedores	US\$	51.324,00	5.557,84	285.250.580	0
* Importaciones en curso	US\$	1.727.299,28	5.557,84	9.600.053.030	5.036.464.364
Subtotales		7.623.024,99		42.367.553.210	35.202.156.069
<b>ACTIVOS NO CORRIENTES</b>					
* Otros Deudores US\$.	US\$	356.976,73	5.557,84	1.984.019.549	1.717.286.292
* Deudores por ventas y servicios	US\$	693.020,22	5.557,84	3.851.695.500	8.029.431.842
Subtotales	US\$	1.049.996,95		5.835.715.049	9.746.718.134
<b>TOTAL ACTIVOS</b>		<b>8.673.021,94</b>		<b>48.203.268.259</b>	<b>44.948.874.203</b>
<b>PASIVOS</b>					
<b>PASIVOS CORRIENTES</b>					
* Bancos	US\$	900.592,56	5.561,51	5.008.654.528	0
* Intereses Financieros	US\$	9.388,64	5.561,51	52.215.015	0
* Proveedores de Bienes y Servicios	US\$	46.522,06	5.561,51	258.732.902	256.223.012
* Proveedores del Exterior	US\$	1.140.426,36	5.561,51	6.342.492.605	5.894.762.863
* Adelanto de clientes	US\$	243.282,38	5.561,51	1.353.017.389	1.508.026.188
<b>TOTAL PASIVO CORRIENTE</b>		<b>2.340.212,00</b>		<b>13.015.112.440</b>	<b>7.659.012.063</b>


**ACTIVOS Y PASIVOS EN MONEDA EXTRANJERA EUROS**

DETALLE	MONEDA EXTRANJERA		CAMBIO VIGENTE	MONEDA LOCAL	
	CLASE	MONTO		MONTOS	
				2017	2016
<b>ACTIVOS</b>					
<b>ACTIVOS CORRIENTES</b>					
* Importaciones en curso	Euro	183.649,79	6.343,16	1.164.920.002	2.375.367.534
<b>TOTAL ACTIVOS</b>		<b>183.649,79</b>		<b>1.164.920.002</b>	<b>2.375.367.534</b>
<b>PASIVOS</b>					
<b>PASIVOS CORRIENTES</b>					
* Proveedores del exterior	Euro	2.910,50	6.347,91	18.475.592	47.166.517
<b>TOTAL PASIVO CORRIENTE</b>		<b>2.910,50</b>		<b>18.475.592</b>	<b>47.166.517</b>
<b>TOTAL ACTIVO MONEDA EXTRANJERA</b>				<b>49.368.188.261</b>	<b>47.324.241.737</b>
<b>TOTAL PASIVO MONEDA EXTRANJERA</b>				<b>13.033.588.032</b>	<b>7.706.178.580</b>
<b>DIFERENCIA</b>				<b>36.334.600.229</b>	<b>39.618.063.157</b>

Las notas y cuadros que se acompañan son parte integrante de los estados contables.

  
Arnold Klassen  
Presidente

  
Lic. Blas Fernandez Vera  
Contador  
RUC N° 333.675-1

  
Randy Esau Schmidt  
Sindico

**BALANCE GENERAL**  
AL 30 DE JUNIO DEL 2017 Y 2016  
EXPRESADO EN GUARANIES


**INFORMACION REQUERIDA SOBRE COSTOS Y GASTOS**

RUBROS	GASTOS DE COMERCIALIZAC.	GASTOS DE ADMINISTRACION	GASTOS FINANCIEROS	GASTOS NO OPERATIVOS	TOTAL	
					2017	2016
Remuneraciones de administradores, directores, síndicos y consejo de vigilancia	0	447.140.939	0	0	447.140.939	366.883.472
Honorarios y remuneraciones por servicios.	206.906.516	723.713.892	0	0	930.620.408	929.293.967
Sueldos, jornales y Cargas Sociales	8.476.698.770	1.303.655.174	0	0	9.780.353.944	8.750.058.335
Gastos de publicidad y propaganda	1.655.746.343	0	0	0	1.655.746.343	1.306.900.820
Impuestos, tasas y contribuciones	142.221.600	257.613.881	0	0	399.835.481	393.626.534
Intereses pagados a bancos e instituciones financieras y otros gastos bancarios.	0	0	508.456.120	0	508.456.120	612.480.937
Diferencia de cambio	0	0	0	6.914.056.895	6.914.056.895	4.279.445.359
Depreciaciones bienes de uso	945.091.776	699.289.366	0	0	1.644.381.142	1.338.608.017
Previsiones para créditos	1.132.890.466	0	0	0	1.132.890.466	1.255.139.364
Otros gastos	2.953.319.552	2.919.518.213	0	0	5.872.837.765	6.209.405.181
<b>TOTALES AL 30.06.17</b>	<b>15.512.875.023</b>	<b>6.350.931.465</b>	<b>508.456.120</b>	<b>6.914.056.895</b>	<b>29.286.319.503</b>	
<b>TOTALES AL 30.06.16</b>	<b>13.789.222.540</b>	<b>6.760.693.150</b>	<b>612.480.937</b>	<b>4.279.445.359</b>		<b>25.441.841.986</b>

Las notas y cuadros que se acompañan son parte integrante de los estados contables.

  
Arnold Klassen  
Presidente

  
Lic. Blas Fernandez Vera  
Contador  
RUC N° 333.675.4

  
Randy Esau Schmidt  
Sindico




**BALANCE GENERAL**  
 AL 30 DE JUNIO DEL 2017 Y 2016  
 EXPRESADO EN GUARANIES

**DATOS ESTADISTICOS**

INDICADORES OPERATIVOS	ACUMULADO AL FIN DEL PERIODO	
	2017	2016
Volumen de ventas	89.656.205.304	84.413.702.575
Consumo de energia electrica	188.311.664	166.324.556
Cantidad de empleados y obreros	279	276
Cantidad de Sucursales	15	17


Las notas y cuadros que se acompañan son parte integrante de los estados contables.



Arnold Klassen  
 Presidente



Lic. Blas Fernandez Vera  
 Contador  
 RUC N° 333.675-1



Randy Esau Schmidt  
 Sindico

**BALANCE GENERAL**  
AL 30 DE JUNIO DEL 2017 Y 2016  
EXPRESADO EN GUARANIES

**INDICES ECONOMICO - FINANCIERO**


INDICE	ACUMULADO AL FIN DEL PERIODO	
	2017	2016
Liquidez (1)	3,54	4,16
Endeudamiento (2)	0,27	0,21
Rentabilidad (3)	0,04	0,07

1)  $\frac{\text{Activo Corriente}}{\text{Pasivo Corriente}}$


2)  $\frac{\text{Total del Pasivo}}{\text{Patrimonio Neto}}$

3)  $\frac{\text{Ganancia del ejercicio}}{\text{Patrimonio Neto - Resultado}}$


Las notas y cuadros que se acompañan son parte integrante de los estados contables.



Arnold Klassen  
Presidente



Lic. Blas Fernandez Vera  
Contador  
RUC N° 333.675-1



Randy Esau Schmidt  
Sindico




## ESTADOS FINANCIEROS

EXPRESADO EN GUARANIES


## COMPOSICION DE LA CARTERA DE CREDITOS AL 30-06-2017

SITUACION	GUARANIES		
CARTERA A CORTO PLAZO	49.818.761.760		
CARTERA A LARGO PLAZO	3.982.038.373		
A. CARTERA NO VENCIDA	53.800.800.133		
OTROS DEUDORES	2.869.476.874		
	56.670.277.007		
B. CARTERA VENCIDA		PREVISIONES GS.	%
B.1. NORMAL		6.140.581.898	10,84
B.2. CHEQUES EN GESTION DE COBRO		1.009.016.942	1,78
B.3. CHEQUES EN GESTION DE COBRO JUDICIAL		1.643.767.867	2,90
B.4. OTROS DEUDORES GESTION DE COBRO		216.692.065	0,38
		9.010.058.772	15,90

Es política del Directorio establecer el 1,50% de previsión Incobrable sobre las Ventas a Créditos del mes (en promedio). Asimismo, son considerados Incobrables los importes totales de Cheques en Gestión de Cobro, Cheques en Gestión de Cobro Judicial y Otros Deudores en Gestión de Cobro.



Arnold Klassen  
Presidente



Lic. Blas Fernandez Vera  
Contador  
RUC N° 333.675-1



Randy Esau Schmidt  
Sindico

**ACTA N° 295 DEL DIRECTORIO DE RECORD ELECTRIC S.A.E.C.A.**

EN LA CIUDAD DE ASUNCIÓN, CAPITAL DE LA REPÚBLICA DEL PARAGUAY, A LOS 25 DIAS DEL MES DE JULIO DE 2017, SIENDO LAS 15:00 HORAS, SE REÚNE EN EL LOCAL SOCIAL, SITO EN LA CALLE AVDA. BOGGIANI C/ MUSICOS DEL CHACO, EL DIRECTORIO DE LA SOCIEDAD RECORD ELECTRIC S.A.E.C.A.. CONCURREN EL PRESIDENTE ARNOLD KLASSEN, EL VICEPRESIDENTE HEINRICH FRIESEN Y EL DIRECTOR TITULAR RONALDO DIETZE. EL SR. KLASSEN DECLARA ABIERTA LA SESIÓN Y SEGUIDAMENTE PONE A CONSIDERACIÓN EL ÚNICO PUNTO DEL ORDEN DEL DÍA: CONSIDERACIÓN DE LA INFORMACIÓN TRIMESTRAL AL SEGUNDO TRIMESTRE DEL AÑO 2017. ABIERTO EL ACTO, LUEGO DE COMPROBADA LA EXISTENCIA DEL QUORUM, SE PASA A TRATAR EL PUNTO DEL ORDEN DEL DIA. RESPECTO A ESTE PUNTO, HACE USO DE LA PALABRA EL SR. ARNOLD KLASSEN QUIEN DICE: HABIENDO CONCLUIDO LOS TRABAJOS ADMINISTRATIVOS Y DE CONTABILIDAD DE LA FIRMA CORRESPONDIENTES AL SEGUNDO TRIMESTRE DEL AÑO 2017 Y ANTE LO DISPUESTO DE LAS NORMAS VIGENTES DEL MERCADO DE VALORES CORRESPONDE PONER A CONSIDERACIÓN DEL DIRECTORIO LA INFORMACIÓN TRIMESTRAL PARA SU APROBACIÓN. LUEGO DE HABER ANALIZADO DICHO INFORME SE RESUELVE POR UNANIMIDAD DE LOS PRESENTES LA APROBACION DEL MISMO CON LO QUE SE DIÓ POR TERMINADO EL ACTO, SIENDO LAS 16:00 HORAS, SUSCRIBIENDO LOS DIRECTORES PRESENTES.

Three handwritten signatures in black ink are present at the bottom of the page. From left to right: the first signature is partially cut off and appears to be 'Arnold'; the second signature is a large, stylized signature, likely 'Heinrich Friesen'; and the third signature is 'Ronaldo Dietze'.

## DICTAMEN DEL SINDICO

A LOS SEÑORES ACCIONISTAS  
**DE RECORD ELECTRIC S.A.E.C.A.**

HE EXAMINADO EL BALANCE GENERAL DE RECORD ELECTRIC S.A.E.C.A. AL 30 DE JUNIO DE 2017, ASÍ COMO EL CORRESPONDIENTE ESTADO DE RESULTADOS POR EL EJERCICIO TERMINADO EN ESTA FECHA. EL EXAMEN FUE PRACTICADO DE ACUERDO CON LAS DISPOSICIONES LEGALES VIGENTES.

EN MI OPINIÓN, LOS ESTADOS CONTABLES QUE SE ACOMPAÑAN EXPRESAN RAZONABLEMENTE LA SITUACIÓN DE LA SOCIEDAD AL 30 DE JUNIO DE 2017 Y LOS RESULTADOS DE SUS OPERACIONES POR EL EJERCICIO TERMINADO EN ESA FECHA, DE CONFORMIDAD CON LOS PRINCIPIOS CONTABLES GENERALMENTE ACEPTADOS.

ASÍ MISMO HE EXAMINADO EL ACTA DEL DIRECTORIO REFERENTES AL EJERCICIO TERMINADO Y HABIENDO OBTENIDO LAS INFORMACIONES Y EXPLICACIONES QUE HE CONSIDERADO NECESARIAS, NO TENGO OBSERVACIONES QUE FORMULAR.

ASUNCIÓN-PARAGUAY  
JULIO DE 2017.



RANDY ESAU SCHMIDT

SINDICO TITULAR