





BALANCE GENERAL AL 30 DE SETIEMBRE DE 2017 Y 2016

(Expresado en Guaraníes)

ACTIVO	NOTAS	30.09.2017	30.09.2016	PASIVO	NOTAS	30.09.2017	30.09.2016
ACTIVO CORRIENTE				PASIVO CORRIENTE			
Disponibilidades	3	4.876.146.818	3.627.955.605	Deudas Financieras	6	10.857.449.099	7.544.335.956
Créditos por Ventas	4	47.790.362.602	52.423.375.487	Intereses no Devengados	6	-158.948.751	-98.512.790
Previsión Créditos Incobrables		-6.250.094.307	-3.611.156.350	Deudas Comerciales	7	17.587.472.973	13.753.197.192
Otros Créditos		2.876.181.784	2.954.686.491	Deudas Sociales, Impositivas		3.560.028.681	3.895.087.886
Sub Total Créditos		44.416.450.079	51.766.905.628	Otros Pasivos		274.965.863	2.438.904.639
Gastos Pagados por Adelantado		278.307.167	516.179.020				
Bienes de Cambio	5	84.115.124.171	65.256.631.958				
Previsión Obsolescencia Mercaderías		-3.322.627.024	-2.613.476.882				
Sub Total Bienes Cambio		80.792.497.147	62.643.155.076				
Otros Activos		53.760.381	23.254.000				
Total del Activo Corriente		130.417.161.592	118.577.449.329	Total del Pasivo Corriente		32.120.967.865	27.533.012.883
ACTIVO NO CORRIENTE				PASIVO NO CORRIENTE			
Créditos por Ventas	4	5.718.088.681	6.634.520.357				
Previsión Créditos Incobrables		-3.148.519.457	-2.731.382.988				
Otros Créditos		2.276.738.139	1.978.814.251				
Sub Total Créditos		4.846.307.363	5.881.951.620				
Inversiones Permanentes		47.217.565	49.108.378				
Propiedades, Planta y Equipo		54.656.209.210	53.170.658.674				
Depreciaciones Acumuladas		-19.659.848.597	-17.638.244.063				
Intangibles		36.001.783	72.986.849	TOTAL PASIVO		32.120.967.865	27.533.012.883
Total del Activo no Corriente		39.925.887.324	41.536.461.458	PATRIMONIO NETO		138.222.081.051	132.580.897.904
TOTAL ACTIVO		170.343.048.916	160.113.910.787	TOTAL PASIVO Y PATRIM. NETO		170.343.048.916	160.113.910.787


Arnold Klassen
Presidente


Lic. Blas Fernandez Vera
Contador
RUC N° 333.675-1



Randy Esau Schmidt
Sindico

ESTADO DE RESULTADOS
 POR EL EJERCICIO TERMINADO AL 30 DE SETIEMBRE DEL 2017 Y 2016
 EXPRESADO EN GUARANIES


	30.09.17	30.09.16
INGRESOS		
Ventas Netas (Nota 8)	139.213.617.642	128.156.664.198
Comisiones por Operaciones Comerciales	667.325.263	443.660.968
Menos: Costos de Mercaderías y Servicios Vendidos (Anexo F- Nota 10)	<u>(93.568.125.788)</u>	<u>(82.843.457.670)</u>
GANANCIA BRUTA	<u>46.312.817.117</u>	<u>45.756.867.496</u>
Menos: Gastos Operativos		
De Comercialización (Anexo H)	(23.247.376.660)	(20.535.823.294)
De Administración (Anexo H)	(9.352.207.323)	(10.243.345.488)
Financieros (Anexo H)	<u>(765.551.454)</u>	<u>(806.034.943)</u>
	<u>(33.365.135.437)</u>	<u>(31.585.203.725)</u>
RESULTADO POR OPERACIONES ORDINARIAS	<u>12.947.681.680</u>	<u>14.171.663.771</u>
Mas : Ingresos no Operativos (Nota 9)	<u>7.040.273.973</u>	<u>4.891.709.427</u>
	<u>7.040.273.973</u>	<u>4.891.709.427</u>
Menos: Gastos no Operativos (Anexo H - Nota 11)	<u>(7.759.465.064)</u>	<u>(4.847.040.276)</u>
	<u>(7.759.465.064)</u>	<u>(4.847.040.276)</u>
GANANCIA DEL EJERCICIO	<u>12.228.490.589</u>	<u>14.216.332.922</u>
Impuesto a la Renta	<u>(2.113.989.674)</u>	<u>(2.363.843.485)</u>
GANANCIAS NETAS	<u>10.114.500.915</u>	<u>11.852.489.437</u>



Arnold Klassen
Presidente



Lic. Blas Fernandez Vera
Contador
RUC N° 333.675-1




Randy Esau Schmidt
Sindico

ESTADO DE FLUJO DE EFECTIVO
 POR EL EJERCICIO TERMINADO EL 30 DE SETIEMBRE DEL 2017 Y 2016
 EXPRESADO EN GUARANIES

	2017	2016
Conciliación del resultado neto con el efectivo y equivalente de efectivo proveniente de las actividades de operación		
Utilidad del ejercicio	10.114.500.915	11.852.489.437
Más: Depreciaciones del activo fijo - neto	1.847.932.883	1.123.645.316
Previsiones para créditos incobrables	1.614.610.063	1.806.907.064
Previsiones para obsolescencia de mercaderías	526.768.950	(358.288.154)
Otras Previsiones	960.099.385	2.996.613.369
Cargos y abonos por cambios en el activo y pasivo		
(Aumento) disminución de créditos	10.380.593.477	3.676.863.300
(Aumento) disminución de bienes de cambio	(1.197.482.944)	9.362.928.640
(Aumento) disminución otros activos		
Aumento (disminución) de deudas comerciales	(10.791.953.947)	(3.608.340.666)
Aumento (disminución) de otros pasivos	1.495.797.801	1.245.162.839
Aumento (disminución) del efectivo y equivalente de efectivo proveniente de la actividad de operación	14.950.866.583	28.097.981.145
Actividad de Inversión		
Inversiones en otras empresas	204.223	891.622
Adquisiciones y bajas de activo fijo	(277.752.175)	(906.112.200)
Variación obras en ejecución - neto	31.010.000	(665.432.293)
Adquisiciones y amortizaciones bienes intangibles	31.162.836	(28.921.531)
Aumento (disminución) del efectivo y equivalente de efectivo proveniente de la actividad de inversión	(215.375.116)	(1.599.574.402)
Actividad de Financiamiento		
Aumento (disminución) de deudas financieras	1.184.187.527	(10.970.857.379)
Dividendos pagados	(15.000.000.000)	(15.000.000.000)
	(13.815.812.473)	(25.970.857.379)
Aumento (disminución) del efectivo y equivalente de efectivo proveniente de la actividad de financiamiento	(13.815.812.473)	(25.970.857.379)
Aumento neto de efectivo y sus equivalentes	919.678.994	527.549.364
Efectivo y sus equivalentes al principio del periodo	3.956.467.824	3.100.406.241
Efectivo y sus equivalentes al final del periodo	4.876.146.818	3.627.955.605


 Arnold Klassen
 Presidente



 Lic. Blas Fernandez V.
 Contador
 RUC N° 333.675-1



 Randy Esau Schmidt
 Síndico

ESTADO DE EVOLUCION DEL PATRIMONIO NETO
AL 30 DE SETIEMBRE DEL 2017 Y 2016
EXPRESADO EN GUARANÍES

RUBROS	APORTES DE LOS SOCIOS			RESERVA LEGAL	RESULTADOS NO ASIGNADOS	TOTAL	PATRIMONIO NETO	
	CAPITAL SOCIAL	PRIMA DE EMISION	REVALUOS DE ACTIVOS				2017	2016
Saldos al inicio del ejercicio	50.000.000.000	0	3.912.799.123	2.000.000.000	87.193.423.019	143.106.222.142	50.000.000.000	10.000.000.000
Prima de emisión	0	0	0	0	0	0	0	230.855.000
* Reserva legal	0	0		1.048.800.508	(1.048.800.508)	0	3.048.800.508	2.000.000.000
* Otras reservas	0	0	0	0	0	0	0	263.179.395
* Revalúo	0	0	1.357.994	0	0	1.357.994	3.914.157.117	15.484.650.008
* Resultados Acumulados	0	0	0	0	0	0	86.144.622.511	107.749.724.064
* Dividendos Pagados	0	0	0	0	(15.000.000.000)	(15.000.000.000)	(15.000.000.000)	(15.000.000.000)
Ganancia del ejercicio según el Estado de Resultados	0	0	0	0	10.114.500.915	10.114.500.915	10.114.500.915	11.852.489.437
TOTAL	50.000.000.000	0	3.914.157.117	3.048.800.508	81.259.123.426	138.222.081.051	138.222.081.051	132.580.897.904

0


Arnold Klassen
Presidente


Lic. Blas Fernandez Vera
Contador
RUC N° 333.675-1


Randy Esau Schmidt
Síndico

NOTAS A LOS ESTADOS CONTABLES

AL 30 DE SETIEMBRE DEL 2017

NOTA 1 - EL ENTE

RECORD ELECTRIC SAECA fue constituido por Escritura Pública N° 49 en fecha 18 de julio de 1977. Sus estatutos sociales fueron aprobados por Decreto del Poder Ejecutivo N° 34425 del 14 de octubre de 1977 e inscripto en el Registro Público de Comercio bajo el N° 934, en la página 45 vuelto y siguientes.

Por Escritura Pública, N° 102 de fecha 17 de octubre de 1989; N° 72 de fecha 7 de junio de 1991; y N° 220 de fecha 15 de junio de 1995, fueron modificados sus Estatutos Sociales por aumento del capital social. Según el Acta N° 22, la Asamblea General Extraordinaria llevada a cabo el 30 de octubre de 1995, aprobó el acogimiento a la Ley N° 548/95 de Retasación y Regularización extraordinaria de bienes.

Posteriormente fue modificado en fecha 17 de diciembre de 1996 por Escritura Pública N° 173; y N° 190 de fecha 29 de diciembre de 1997; por Escritura Pública N° 35 de fecha 27 de abril de 1998, modificados parcialmente, inscribiéndose en el Registro de Personas Jurídicas y Asociaciones, bajo el N° 104 y folio 1149, serie C, el 29 de mayo de 1998 y el Registro Público de Comercio bajo el N° 579 serie C, folio N° 4571 y siguientes, sección Contratos el 03 de junio de 1998.

Por Escritura Pública N° 113 y N° 136 de fecha 06 de octubre de 2000 y el 06 de diciembre de 2000, se modificaron los Estatutos Sociales, inscribiéndose en el Registro de Personas Jurídicas y Asociaciones, bajo el N° 57 y N° 63 y folios 596 y 566 serie C, el 13 de febrero de 2001 y el Registro Público de Comercio bajo el N° 170 y el N° 86 series B y C, folio N° 1251 y N° 955 y siguientes, sección Contratos el 13 de febrero de 2001.

Finalmente, por Escritura Pública N° 744, de fecha 23 de abril de 2014, se modificaron los Estatutos Sociales por el aumento del Capital Social a Gs.

50.000.000.000, inscribiéndose en el Registro de Contratos Públicos bajo el N° 50, folios 133 al 147.

El objeto de la sociedad es realizar por cuenta propia, por cuenta de terceros, o asociados, actividades industriales, comerciales, servicios e inmobiliarias. La actividad principal es la compra-venta y fabricación de materiales eléctricos.

NOTA 2 - POLÍTICAS DE CONTABILIDAD

Las políticas de contabilidad más significativas aplicadas por la sociedad son las siguientes:

Presentación de los estados contables

Los estados contables al 30 de Setiembre del 2017 son presentados en forma comparativa con los del ejercicio anterior.

a) Base de valuación:

Los estados contables han sido preparados en base al principio contable de costo histórico, excepto el activo fijo, que ha sido revaluado conforme a las disposiciones de la Ley N° 125/91.

Las depreciaciones de los bienes son calculados por el método de cuotas uniformes, aplicando una tasa suficiente para extinguir sus valores al final de la vida útil estimada del bien.

Igualmente los activos y pasivos en moneda extranjera han sido actualizados a los tipos de cambio vigentes al cierre del periodo y que según la cotización del día eran de:

MONEDA	COMPRADOR	VENDEDOR
Dólares	5.653,58	5.657,51
Euros	6.678,57	6.686,23

b) Existencias

Los bienes de cambio (mercaderías) están valuados al costo promedio ponderado (PMC)

c) Moneda de cuenta

Estos estados contables están expresados en Guaraníes, unidad monetaria de la República del Paraguay.

NOTA 3 – DISPONIBILIDADES

Los saldos disponibles en bancos son los siguientes:

CONCEPTOS	30-09-17	30-09-16
Fondos Fijos	103.700.000	109.700.000
Sub Total	103.700.000	109.700000
<u>Bancos</u>		
Banco Familiar	654.459.117	615.939.464
Banco Familiar US\$.	308.331.045	127.839.119
Banco Regional	158.421.765	88.085.890
Banco Regional US\$.	130.209.806	120.030.641
Banco Regional – Aqui Pago	40.773.833	18.184.884
BBVA	112.492.137	40.599.150
BBVA US\$.	369.118.507	180.532.156
Banco Itaú	1.507.108.320	1.437.840.119
Banco Itaú US\$.	1.040.480.962	603.658.967
Banco GNB	48.797.783	31.792.813
Banco GNB US\$.	41.740.325	106.927.300
Cooperativa Fernheim	70.749.426	30.149.275
Banco Continental	30.395.861	13.559.488
Banco Continental US\$.	86.946.859	98.523.121
Fic de Finanzas	14.539.324	4.593.218

Bancop	80.154.747	0
Bancop US\$.	77.727.001	0
Sub Total	4.772.446.818	3.518.255.605
TOTAL	4.876.146.818	3.627.955.605

NOTA 4 - CRÉDITOS POR VENTAS, OTROS CRÉDITOS Y PREVISIONES

Representan el total de las cuentas a cobrar por ventas de mercaderías y servicios, con sus respectivas provisiones y otros créditos, cuyos saldos son los siguientes:

CONCEPTOS	30-09-17	30-09-16
Créditos por Ventas Corto Plazo		
Deudores por Ventas Gs.y US\$.	41.117.555.548	46.976.592.410
Cheques Adelantados	6.672.807.054	5.446.783.077
Previsión Créditos Dudoso Cobro	-6.250.094.307	-3.611.156.350
Sub Total	41.540.268.295	48.812.219.137
Otros Créditos		
Anticipo Impuesto a la Renta	2.031.825.921	2.595.724.113
Retención Impuesto a la Renta	22.133.211	64.181.459
Redondeo de Sueldos	211.489	183.020
Prestamos al Personal	711.396.248	265.580.632
Vales, Adelantos, Viáticos	110.614.915	29.017.267
Garantía Alquiler	9.102.381	23.254.000
Anticipos a Proveedores	44.658.000	0
Seguros Pagados por Adelantado	72.083.712	69.844.692
Alquileres Pagados por Adelantado	36.250.004	35.576.121
Gastos Varios Pagados por Adelantado	169.973.451	410.758.207
Sub Total	3.208.249.332	3.494.119.511
Créditos por Ventas Largo Plazo		
Deudores por Ventas Gs.y US\$.	3.029.904.708	4.228.243.762
Cheques en Gestión de Cobro	1.024.413.077	1.231.885.835
Cheques Judiciales Gestión Cobro	1.663.770.896	1.174.390.760
Previsión Créditos Dudoso Cobro	-3.148.519.457	-2.731.382.988
Sub Total	2.569.569.224	3.903.137.369

Otros Créditos Largo Plazo		
Cesión Terreno Loma Plata	258.541.694	270.708.362
Otros Deudores US\$.	2.018.196.445	1.708.105.889
Sub Total	2.276.738.139	1.978.814.251
Total General	49.594.824.990	58.188.290.268

NOTA 5 - BIENES DE CAMBIO

El saldo al cierre del ejercicio está compuesto como sigue:

CONCEPTO	30-09-17	30-09-16
Bienes de Cambio		
Mercaderías con Rotación	66.452.540.475	52.269.537.638
Previsión Mercaderías Obsoletas	-3.322.627.024	-2.613.476.882
Ordenes de Trabajos en Proceso	4.396.872.758	2.468.428.770
Importaciones en Curso	13.265.710.938	10.518.665.549
Total	80.792.497.147	62.643.155.075

NOTA 6 - DEUDAS FINANCIERAS

Comprende los siguientes préstamos bancarios:

CONCEPTOS	30-09-17	30-09-16
Préstamos Corto Plazo		
Banco Itaú Gs.	0	2.250.000.000
Banco Regional Gs.	4.500.000.000	1.500.000.000
Banco Familiar Gs.	5.833.290.828	2.005.170.465
BBVA US\$.	0	1.668.186.000
Intereses Financieros a Pagar	524.158.271	120.979.491
Intereses no Devengados Gs.-US\$.	-158.948.751	-98.512.790
Total Deudas Financieras	10.698.500.348	7.445.823.166

NOTA 7 - DEUDAS COMERCIALES

Comprende los saldos pendientes de pago a los proveedores locales así como los del exterior, según detalle:

CONCEPTOS	30-09-17	30-09-16
Proveedores Bienes y Servicios	1.763.202.768	1.214.624.169
Proveedores del Exterior	14.242.493.253	9.190.666.640
Adelantos de Clientes	1.581.776.951	3.347.906.383
Total Deudas Comerciales	17.587.472.973	13.753.197.192

NOTA 8 - INGRESOS OPERATIVOS

Comprende las ventas realizadas de acuerdo a los siguientes datos:

Ventas Netas por Sucursales	30-09-17	%	30-09-16	%
Casa Central	58.220.973.600	41,62	51.230.626.647	39,84
Encarnación	17.340.529.530	12,40	13.847.184.210	10,77
Record Service	12.581.025.366	8,99	13.268.794.151	10,32
Ciudad del Este	8.169.796.878	5,84	6.730.019.121	5,23
Mariano Roque Alonso	7.612.245.488	5,44	9.316.442.239	7,24
Filadelfia	4.959.952.010	3,55	3.520.115.641	2,74
Coronel Oviedo	4.504.667.590	3,22	2.928.872.171	2,28
Concepción	4.220.833.047	3,02	3.034.036.437	2,36
Campo 9	4.129.139.346	2,95	2.833.996.770	2,20
Santa Rita	4.081.186.622	2,92	2.446.315.829	1,90
Santa Rosa Aguaray	3.726.504.003	2,66	2.411.184.957	1,87
Recordlux	2.857.321.957	2,04	7.754.426.509	6,03
Curuguaty	2.258.939.001	1,61	1.865.330.210	1,45
María Auxiliadora	1.948.035.857	1,39	1.900.223.815	1,48
San Estanislao	1.880.939.165	1,34	1.636.661.783	1,27
Pedro Juan Caballero	721.528.183	0,52	1.764.112.750	1,37
Katueté	0	0	1.668.320.958	1,30
Sub Total Ventas	139.213.617.643	99,52	128.156.664.198	99,66
Comis.p/Operac.Comerc	667.325.263	0,48	443.660.968	0,34
TOTAL INGR.OPERAT.	139.880.942.906	100	128.600.325.166	100

NOTA 9 – INGRESOS NO OPERATIVOS

Comprenden los saldos de las siguientes cuentas:

CONCEPTOS	30-09-17	30-09-16
Diferencia de Cambios	5.924.268.194	3.256.921.044
Intereses de Clientes	415.995.001	532.923.422
Recargos de Ots.	312.802.722	519.144.292
Ingresos Varios	255.826.524	393.247.842
Utilidad Venta Activo Fijo	129.176.147	176.273.577
Intereses Caja de Ahorro	2.205.385	13.199.250
TOTALES	7.040.273.973	4.891.709.427

NOTA 10 – COSTOS DE VENTAS

Costos de Ventas correspondientes a las siguientes sucursales

Costo de Ventas por Sucursales	30-09-17	%	30-09-16	%
Casa Central	43.852.014.272	46,87	33.709.654.328	40,69
Encarnación	10.429.720.500	11,15	8.941.529.243	10,79
Record Service	8.080.392.845	8,64	8.394.659.344	10,13
Ciudad del Este	5.335.389.476	5,70	4.316.699.475	5,21
Mariano Roque Alonso	4.864.992.497	5,20	5.738.159.109	6,93
Coronel Oviedo	2.807.509.656	3,00	1.931.144.494	2,33
Filadelfia	2.802.740.976	3,00	2.201.389.669	2,66
Santa Rita	2.542.822.260	2,72	1.553.517.455	1,88
Campo 9	2.405.434.040	2,57	1.827.901.931	2,21
Concepción	2.310.765.642	2,47	1.886.922.363	2,28
Recordlux	2.081.639.404	2,22	5.591.522.111	6,75
Santa Rosa Aguaray	2.033.916.573	2,17	1.454.295.402	1,76
Curuguaty	1.305.954.854	1,40	1.144.680.097	1,38
María Auxiliadora	1.138.098.045	1,22	1.133.637.487	1,37
San Estanislao	1.126.190.740	1,20	1.008.937.147	1,22
Pedro Juan Caballero	450.544.008	0,48	1.024.017.641	1,24
Katueté	0	0	984.790.374	1,19
TOTALES	93.568.125.788	100	82.843.457.670	100

NOTA 11 – GASTOS NO OPERATIVOS

Comprenden los saldos de las siguientes cuentas:

CONCEPTOS	30-09-17	30-09-16
Diferencia de Cambio	7.757.864.568	4.846.148.654
Perdida de Inversiones	1.600.496	891.622
TOTALES	7.759.465.064	4.847.040.276



Arnold Klassen
Presidente



Lic. Blas Fernández Vera
Contador - Ruc 333.675-1





Randy Esau Schmidt
Síndico

BALANCE GENERAL
AL 30 DE SETIEMBRE DEL 2017 Y 2016
EXPRESADO EN GUARANIES

BIENES DE USO Y DEPRECIACIONES

CUENTAS	VALORES DE ORIGEN					DEPRECIACIONES				NETO RESULTANTE
	AL INICIO DEL PERIODO	ALTAS	BAJAS	REVALUO	AL CIERRE DEL PERIODO	AL INICIO DEL PERIODO	ALTAS	BAJAS	AL CIERRE DEL PERIODO	
<u>Bienes Sujetos a Depreciación</u>										
Edificios	15.687.823.835	43.701.273	0	0	15.731.525.108	3.911.296.127	339.527.693	0	4.250.823.820	11.480.701.288
Instalaciones	2.282.420.532	4.154.545	0	0	2.286.575.077	1.604.725.032	189.824.995	0	1.694.550.027	592.025.050
Maquinas y Herramientas de Taller	2.740.043.556	97.519.802	61.137.628	0	2.776.425.730	1.239.834.180	293.428.773	14.605.201	1.518.657.752	1.257.767.978
Herramientas y Enseres	604.663.235	21.623.616	0	0	626.286.851	472.603.707	56.156.156	0	528.759.863	97.526.988
Muebles y Equipos	3.819.591.893	37.334.705	6.073.232	0	3.850.853.366	2.266.279.622	259.979.456	6.073.232	2.520.185.846	1.330.667.520
Equipos de Informática	2.536.852.829	137.703.205	0	0	2.674.556.034	2.339.647.057	143.941.364	0	2.483.588.421	190.967.613
Rodados	7.983.192.530	673.917.470	669.633.587	0	7.987.476.413	5.471.047.812	1.036.044.950	669.633.587	5.837.459.175	2.150.017.238
Mejoras en Predio Ajeno	1.020.639.983	0	0	0	1.020.639.983	606.482.177	219.341.516	0	825.823.693	194.816.290
Obras en Ejecución	31.010.000	0	31.010.000	0	0	0	0	0	0	0
Total	36.706.238.393	1.015.954.616	767.854.447	0	36.954.338.562	17.811.915.714	2.538.244.903	690.312.020	19.659.848.597	17.294.489.965
<u>Bienes no Sujetos a Depreciación</u>										
Terrenos	17.701.870.648	0	0	0	17.701.870.648	0	0	0	0	17.701.870.648
Total	17.701.870.648	0	0	0	17.701.870.648	0	0	0	0	17.701.870.648
TOTALES AL 30-09-17	54.408.109.041	1.015.954.616	767.854.447	0	54.656.209.210	17.811.915.714	2.538.244.903	690.312.020	19.659.848.597	34.996.360.613
TOTALES AL 30-09-16	51.597.037.579	2.577.914.936	1.006.370.443	2.076.602	53.170.658.674	16.514.598.747	2.052.271.162	928.625.841	17.638.244.068	35.532.414.606


Arnold Klassen
Presidente


Lic. Blas Fernandez Vera
Contador
RUC N° 333.675-1


Randy Esau Schmidt
Síndico




BALANCE GENERAL
AL 30 DE SETIEMBRE DEL 2017 Y 2016
EXPRESADO EN GUARANIES

ACTIVOS INTANGIBLES

CUENTAS	VALORES DE ORIGEN				AMORTIZACIONES				NETO RESULTANTE
	AL INICIO DEL PERIODO	AUMENTO	DISMINUCION	ALCIERRE DEL PERIODO	ACUMULADAS AL INICIO DEL PERIODO	DEL PERIODO	BAJAS	ACUMULADAS AL CIERRE DEL PERIODO	
Licencias y Software Computac.	67.164.619	101.554.761	0	168.719.380	0	132.717.597	0	132.717.597	36.001.783
TOTALES AL 30.09.17	67.164.619	101.554.761	0	168.719.380	0	132.717.597	0	132.717.597	36.001.783
TOTALES AL 30.09.16	44.065.318	148.632.079	0	192.697.397	0	119.710.548	0	119.710.548	72.986.849


Arnold Klassen
Presidente


Lic. Blas Fernandez Vera
Contador
RUC N° 333.675-1



Randy Esau Schmidt
Sindico




BALANCE GENERAL
AL 30 DE SETIEMBRE DEL 2017 Y 2016
EXPRESADO EN GUARANIES

**INVERSIONES, ACCIONES, DEBENTURES Y OTROS TITULOS EMITIDOS EN SERIE
PARTICIPACION EN OTRAS SOCIEDADES**

DENOMINACION Y CARACTERISTICA DE LOS VALORES EMISOR	CLASE	VALOR NOMINAL UNITARIO	CANTIDAD	VALOR NOMINAL TOTAL	VALOR PATRIMONIAL TOTAL	VALOR DE LIBROS	VALOR DE COTIZACION	INFORMACION SOBRE EL EMISOR				
								% DE PARTICIPACION	ACTIVIDAD PRINCIPAL	CAPITAL Y RESERVAS	SEGUN BALANCE 31-08-2017	
											RESULTADOS	PATRIMONIO NETO
Inversiones Temporarias								N O A P L I C A B L E				
TOTALES AL 30.09.17												
TOTALES AL 30.09.16												
Inversiones Permanentes												
Pioneros del Chaco SA	Acciones	0	0	50.000.000	47.217.565	0	0	0,6025	Complejo Ferial Para Exposiciones	10.887.255.043	(357.737.939)	10.529.517.104
TOTALES AL 30.09.17		0	0	50.000.000	47.217.565	0	0					
TOTALES AL 30.09.16		0	0	50.000.000	49.108.378	0	0	0,6025		8.254.136.290	(103.664.776)	8.150.471.514


Arnold Klassen
Presidente


Lic. Blas Fernández Vera
Contador
RUC N° 333.675-1



Randy Esau Schmidt
Síndico




BALANCE GENERAL
AL 30 DE SETIEMBRE DEL 2017 Y 2016
EXPRESADO EN GUARANIES

OTRAS INVERSIONES

CUENTAS	VALOR DE COSTO	AMORTIZACIONES	VALOR DE COTIZACION	VALOR REGISTRADO AÑO ACTUAL	VALOR REGISTRADO AÑO ANTERIOR
Inversiones corrientes (detallar)			NO APLICABLE		
Subtotal					
Inversiones no corrientes (detallar)			NO APLICABLE		
Subtotal					
TOTALES AL 30.09.17					
TOTALES AL 30.09.16					


 Arnold Klassen
 Presidente



 Lic. Blas Fernandez Vera
 Contador
 RUC N° 333.675-1



 Randy Esau Schmidt
 Sindico


BALANCE GENERAL
AL 30 DE SETIEMBRE DEL 2017 Y 2016
EXPRESADO EN GUARANIES

PREVISIONES

CLASIFICACION	SALDOS AL INICIO DEL EJERCICIO	AUMENTOS	DISMINUCIONES	2017	2016
INCLUIDAS EN EL ACTIVO					
a) Prevision para incobrable					
Corriente	5.015.244.599	2.015.991.040	781.141.332	6.250.094.307	3.611.156.350
No corriente	2.768.759.102	681.754.907	301.994.552	3.148.519.457	2.731.382.988
b) Prevision Otros Deudores Gestión Cobro	248.001.063	0	31.308.998	216.692.065	248.001.063
c) Prevision para Obsolescencia Mercaderías	2.795.858.074	604.202.126	77.433.176	3.322.627.024	2.613.476.882
TOTAL	10.827.862.838	3.301.948.073	1.191.878.058	12.937.932.853	9.204.017.283
INCLUIDAS EN EL PASIVO					
Prevision para indemnizaciones	235.000.000	0	0	235.000.000	235.000.000
TOTAL	235.000.000	0	0	235.000.000	235.000.000


Arnold Klassen
Presidente


Lic. Blas Fernandez Vera
Contador
RUC N° 333.675-1


Randy Esau Schmidt
Sindico




BALANCE GENERAL
AL 30 DE SETIEMBRE DEL 2017 Y 2016
EXPRESADO EN GUARANIES

COSTO DE MERCADERIAS, PRODUCTOS VENDIDOS O SERVICIOS PRESTADOS

DETALLE		2017		2016	
I.	COSTO DE MERCADERIAS O PRODUCTOS VENDIDOS				
	Existencia al comienzo del ejercicio				
	- Mercaderias con rotación	55.917.161.474		59.435.300.692	
	Compras y costos de produccion del ejercicio				
	a) Compras	104.103.504.789		75.677.694.616	
	Existencia al cierre del ejercicio				
	- Mercaderias con rotación	(66.452.540.475)		(52.269.537.638)	
II.	COSTO DE SERVICIOS PRESTADOS				
COSTO DE MERCADERIAS O PRODUCTOS VENDIDOS Y SERVICIOS PRESTADOS			93.568.125.788		82.843.457.670


 Arnold Klassen
 Presidente


 Lic. Blas Fernandez Vera
 Contador
 RUC N° 333.675-1


 Randy Esau Schmidt
 Sindico

BALANCE GENERAL INTERMEDIO

AL 30 DE SETIEMBRE DEL 2017 Y 2016
EXPRESADO EN GUARANIES


ACTIVOS Y PASIVOS EN MONEDA EXTRANJERA US\$

DETALLE	MONEDA EXTRANJERA		CAMBIO VIGENTE	MONEDA LOCAL	
	CLASE	MONTO		MONTOS	
				2017	2016
ACTIVOS					
ACTIVOS CORRIENTES					
* Bancos	US\$	363.407,69	5.653,58	2.054.554.448	1.237.511.304
* Deudores por Ventas y Servicios	US\$	4.430.214,06	5.653,58	25.046.569.605	33.738.338.430
* Cheques Adelantados	US\$	379.565,43	5.653,58	2.145.903.524	1.846.374.943
* Importaciones en curso	US\$	1.493.530,03	5.653,58	8.443.791.507	8.182.700.826
Subtotales		6.066.717,21		37.690.819.084	45.004.925.503
ACTIVOS NO CORRIENTES					
* Deudores por ventas y servicios	US\$	528.674,78	5.653,58	2.988.905.163	4.186.749.649
* Otros Deudores	US\$	356.976,72	5.653,58	2.018.196.445	1.708.105.889
Subtotales	US\$	885.651,50		5.007.101.607	5.894.855.538
TOTAL ACTIVOS		7.552.368,71		42.697.920.691	50.899.781.041
PASIVOS					
PASIVOS CORRIENTES					
* Bancos	US\$	0,00	5.657,51	0	1.668.186.000
* Intereses Financieros	US\$	0,00	5.657,51	0	20.263.066
* Proveedores de Bienes y Servicios	US\$	47.309,13	5.657,51	267.651.876	33.986.095
* Proveedores del Exterior	US\$	1.998.950,66	5.657,51	11.309.083.348	8.268.474.621
* Adelanto de clientes	US\$	207.337,59	5.657,51	1.173.014.489	2.358.539.420
TOTAL PASIVO CORRIENTE		2.253.597,38		12.749.749.713	12.349.449.172

ACTIVOS Y PASIVOS EN MONEDA EXTRANJERA EUROS

DETALLE	MONEDA EXTRANJERA		CAMBIO VIGENTE	MONEDA LOCAL	
	CLASE	MONTO		MONTOS	
				2017	2016
ACTIVOS					
ACTIVOS CORRIENTES					
* Importaciones en curso	Euro	738.284,36	6.678,57	4.930.683.778	1.631.558.941
TOTAL ACTIVOS		738.284,36		4.930.683.778	1.631.558.941
PASIVOS					
PASIVOS CORRIENTES					
* Proveedores del exterior	Euro	438.724,05	6.686,23	2.933.409.905	644.150.544
TOTAL PASIVO CORRIENTE		438.724,05		2.933.409.905	644.150.544
TOTAL ACTIVO MONEDA EXTRANJERA				47.628.604.470	52.531.339.982
TOTAL PASIVO MONEDA EXTRANJERA				15.683.159.818	12.993.599.716
DIFERENCIA				31.945.444.651	39.537.740.266


Arnold Klassen
Presidente


Lic. Blas Fernandez Vera
Contador
RUC N° 333.675-1


Randy Esau Schmidt
Sindico

BALANCE GENERAL
AL 30 DE SETIEMBRE DEL 2017 Y 2016
EXPRESADO EN GUARANIES

INFORMACION REQUERIDA SOBRE COSTOS Y GASTOS

RUBROS	GASTOS DE COMERCIALIZAC.	GASTOS DE ADMINISTRACION	GASTOS FINANCIEROS	GASTOS NO OPERATIVOS	TOTAL	
					2017	2016
Remuneraciones de administradores, directores, síndicos y consejo de vigilancia	0	673.401.019	0	0	673.401.019	554.044.188
Honorarios y remuneraciones por servicios.	292.280.879	1.028.991.948	0	0	1.321.272.827	1.417.378.823
Sueldos, jornales y Cargas Sociales	12.814.477.998	1.960.130.832	0	0	14.774.608.830	12.866.607.442
Gastos de publicidad y propaganda	2.463.747.403	0	0	0	2.463.747.403	1.894.700.813
Impuestos, tasas y contribuciones	152.467.856	286.582.891	0	0	439.050.747	430.308.401
Intereses pagados a bancos e instituciones financieras y gastos bancarios.	0	0	765.551.454	0	765.551.454	806.034.943
Diferencia de cambio	0	0	0	7.757.864.568	7.757.864.568	4.846.148.654
Depreciaciones bienes de uso	1.498.552.366	1.039.692.537	0	0	2.538.244.903	2.052.271.157
Previsiones para créditos	1.755.101.336	0	0	0	1.755.101.336	1.856.625.166
Otros gastos	4.270.748.822	4.363.408.096	0	1.600.496	8.635.757.414	9.708.124.414
TOTALES AL 30.09.16	23.247.376.660	9.352.207.323	765.551.454	7.759.465.064	41.124.600.501	36.432.244.001
TOTALES AL 30.09.16	20.535.823.294	10.243.345.488	806.034.943	4.847.040.276		36.432.244.001

Arnold Klassen
Presidente


Lic. Blas Fernández Vera
Contador
RUC N° 333.675-1

Randy Esau Schmidt
Síndico

BALANCE GENERAL
 AL 30 DE SETIEMBRE DEL 2017 Y 2016
 EXPRESADO EN GUARANIES

DATOS ESTADISTICOS


INDICADORES OPERATIVOS	ACUMULADO AL FIN DEL PERIODO	
	2017	2016
Volumen de ventas	139.213.617.642	128.156.664.198
Consumo de energia electrica	262.626.699	235.784.475
Cantidad de empleados y obreros	281	277
Cantidad Sucursales	15	17



Arnold Klassen
 Presidente



Lic. Blas Fernandez Vera
 Contador
 RUC N° 333.675-1



Randy Esau Schmidt
 Sindico

BALANCE GENERAL
AL 30 DE SETIEMBRE DEL 2017 Y 2016
EXPRESADO EN GUARANIES


INDICES ECONOMICO - FINANCIERO

INDICE	ACUMULADO AL FIN DEL PERIODO	
	2017	2016
Liquidez (1)	4,06	4,31
Endeudamiento (2)	0,23	0,21
Rentabilidad (3)	0,08	0,10

1) $\frac{\text{Activo Corriente}}{\text{Pasivo Corriente}}$

2) $\frac{\text{Total del Pasivo}}{\text{Patrimonio Neto}}$

3) $\frac{\text{Ganancia del ejercicio}}{\text{Patrimonio Neto - Resultado}}$



Arnold Klassen
Presidente



Lic. Blas Fernandez Vera
Contador
RUC N° 333.675-1



Randy Esau Schmidt
Sindico


ESTADOS FINANCIEROS


EXPRESADO EN GUARANIES


COMPOSICION DE LA CARTERA DE CREDITOS AL 30-09-2017

SITUACION	GUARANIES		
CARTERA A CORTO PLAZO	47.790.362.602		
CARTERA A LARGO PLAZO	3.029.904.708		
OTROS DEUDORES LARGO PLAZO	2.018.196.445		
A. CARTERA NO VENCIDA	52.838.463.755		
VENCIDOS	2.688.183.973		
OTROS DEUDORES VENCIDOS	216.692.065		
	55.743.339.793		
B. CARTERA VENCIDA		PREVISIONES GS.	%
B.1. NORMAL CORTO PLAZO		6.250.094.307	65,00
B.2. NORMAL CORTO PLAZO		460.335.484	4,79
B.3. CHEQUES EN GESTION DE COBRO		1.024.413.077	10,65
B.4. CHEQUES EN GESTION DE COBRO JUDICIAL		1.663.770.896	17,30
B.5. OTROS DEUDORES GESTION DE COBRO		216.692.065	2,25
		9.615.305.829	100,00

Es política del Directorio establecer el 1,50% de previsión Incobrable sobre las Ventas a Créditos del mes (en promedio). Asimismo, son considerados Incobrables los importes totales de Cheques en Gestión de Cobro, Cheques en Gestión de Cobro Judicial y Otros Deudores en Gestión de Cobro.


Arnold Klassen
Presidente


Lic. Blas Fernandez Vera
Contador
RUC N° 333.675-1


Randy Esau Schmidt
Sindico

DICTAMEN DEL SINDICO

**A LOS SEÑORES ACCIONISTAS
DE RECORD ELECTRIC SAECA**

HE EXAMINADO EL BALANCE GENERAL DE **RECORD ELECTRIC S.A.E.C.A.** AL 30 DE SETIEMBRE DE 2017, ASI COMO EL CORRESPONDIENTE ESTADO DE RESULTADOS, POR EL EJERCICIO TERMINADO EN ESTA FECHA. EL EXAMEN FUE PRACTICADO DE ACUERDO CON LAS DISPOSICIONES LEGALES VIGENTES.

EN MI OPINION, LOS ESTADOS CONTABLES QUE SE ACOMPAÑAN EXPRESAN RAZONABLEMENTE LA SITUACION DE LA SOCIEDAD AL 30 DE SETIEMBRE DE 2017 Y LOS RESULTADOS DE SUS OPERACIONES POR EL EJERCICIO TERMINADO EN ESA FECHA, DE CONFORMIDAD CON LOS PRINCIPIOS CONTABLES GENERALMENTE ACEPTADOS.

ASI MISMO HE EXAMINADO EL ACTA DEL DIRECTORIO REFERENTES AL EJERCICIO TERMINADO Y HABIENDO OBTENIDO LAS INFORMACIONES Y EXPLICACIONES QUE HE CONSIDERADO NECESARIAS, NO TENGO OBSERVACIONES QUE FORMULAR.



ASUNCION - PARAGUAY
OCTUBRE DE 2017

RANDY ESAU SCHMIDT
SINDICO TITULAR

ACTA N° 297 DEL DIRECTORIO DE RECORD ELECTRIC S.A.E.C.A.

EN LA CIUDAD DE ASUNCIÓN, CAPITAL DE LA REPÚBLICA DEL PARAGUAY, A LOS 02 DIAS DEL MES DE NOVIEMBRE DE 2017, SIENDO LAS 10:00 HORAS, SE REÚNE EN EL LOCAL SOCIAL, SITO EN LA CALLE AVDA. BOGGIANI C/ MUSICOS DEL CHACO, EL DIRECTORIO DE LA SOCIEDAD RECORD ELECTRIC S.A.E.C.A.. CONCURREN EL PRESIDENTE ARNOLD KLASSEN Y EL VICEPRESIDENTE HEINRICH FRIESEN. EL SR. KLASSEN DECLARA ABIERTA LA SESIÓN Y SEGUIDAMENTE PONE A CONSIDERACIÓN EL ÚNICO PUNTO DEL ORDEN DEL DÍA: CONSIDERACIÓN DE LA INFORMACIÓN TRIMESTRAL AL TERCER TRIMESTRE DEL AÑO 2017. ABIERTO EL ACTO, LUEGO DE COMPROBADA LA EXISTENCIA DEL QUORUM, SE PASA A TRATAR EL PUNTO DEL ORDEN DEL DIA. RESPECTO A ESTE PUNTO, HACE USO DE LA PALABRA EL SR. ARNOLD KLASSEN QUIEN DICE: HABIENDO CONCLUIDO LOS TRABAJOS ADMINISTRATIVOS Y DE CONTABILIDAD DE LA FIRMA CORRESPONDIENTES AL TERCER TRIMESTRE DEL AÑO 2017 Y ANTE LO DISPUESTO DE LAS NORMAS VIGENTES DEL MERCADO DE VALORES CORRESPONDE PONER A CONSIDERACIÓN DEL DIRECTORIO LA INFORMACIÓN TRIMESTRAL PARA SU APROBACIÓN. LUEGO DE HABER ANALIZADO DICHO INFORME SE RESUELVE POR UNANIMIDAD DE LOS PRESENTES LA APROBACION DEL MISMO CON LO QUE SE DIÓ POR TERMINADO EL ACTO, SIENDO LAS 11:00 HORAS, SUSCRIBIENDO LOS DIRECTORES PRESENTES.

