



BALANCE GENERAL AL 31 DE DICIEMBRE DE 2017 Y 2016


(Expresado en Guaraníes)

ACTIVO	NOTAS	31.12.2017	31.12.2016	PASIVO	NOTAS	31.12.2017	31.12.2016
ACTIVO CORRIENTE				PASIVO CORRIENTE			
Disponibilidades	3	5.032.853.137	3.956.467.824	Deudas Financieras	6	17.620.920.924	9.614.596.956
Créditos por Ventas	4	53.148.148.212	57.085.534.224	Intereses no Devengados	6	-324.400.619	-100.284.135
Previsión Créditos Incobrables		-6.339.909.095	-5.015.244.599	Deudas Comerciales	7	26.316.537.252	28.379.426.920
Otros Créditos		811.252.632	1.626.766.901	Deudas Sociales, Impositivas		990.681.621	1.144.097.358
Sub Total Créditos		47.619.491.749	53.697.056.526	Otros Pasivos		1.353.850.267	235.000.000
Gastos Pagados por Adelantado		350.733.129	446.452.060				
Bienes de Cambio	5	98.597.468.356	82.917.641.227				
Previsión Obsolescencia Mercaderías		-3.567.676.886	-2.795.858.074				
Sub Total Bienes Cambio		95.029.791.470	80.121.783.153				
Otros Activos		161.188.524	163.794.068				
Total del Activo Corriente		148.194.058.009	138.385.553.631	Total del Pasivo Corriente		45.957.589.445	39.272.837.099
ACTIVO NO CORRIENTE				TOTAL PASIVO		45.957.589.445	39.272.837.099
Créditos por Ventas	4	8.984.802.904	7.874.894.316	PATRIMONIO NETO			
Previsión Créditos Incobrables		-3.754.866.183	-2.768.759.102	Capital Integrado		50.000.000.000	50.000.000.000
Otros Créditos		2.770.013.415	2.887.308.075	Reservas		8.641.486.997	5.912.799.123
Intereses a Cobrar O. Deudores		-305.901.935	-462.716.350	Resultado Acumulados Ejerc. Anteriores		71.144.622.512	66.217.412.851
Previsión Otros Deudores		-216.692.065	-248.001.063	Resultado del Ejercicio		17.313.890.797	20.976.010.168
Sub Total Créditos		7.477.356.136	7.282.725.876				
Inversiones Permanentes		47.217.565	47.421.788				
Propiedades, Planta y Equipo		56.593.618.179	54.408.109.041				
Depreciaciones Acumuladas		-19.271.742.973	-17.811.915.714				
Intangibles		17.082.835	67.164.619				
Total del Activo no Corriente		44.863.531.742	43.993.505.610	TOTAL PATRIMONIO NETO		147.100.000.306	143.106.222.142
TOTAL ACTIVO		193.057.589.751	182.379.059.241	TOTAL PASIVO Y PATRIM. NETO		193.057.589.751	182.379.059.241


Arnold Klassen
Presidente


Lic. Blas Fernandez Vera
Contador
RUC N° 333.675-1



Randy Esau Schmidt
Sindico


Dr. Carlos E. Guzmán Giménez
Matriculado en el Libro N° C-79
6 COMARC
Asesoría y Auditoría
Registro de Profesionales N° F-17
Firmado a los efectos de la liquidación con nuestro
dictamen de fecha 13 MAR 2018





ESTADO DE RESULTADOS
POR EL EJERCICIO TERMINADO AL 31 DE DICIEMBRE DEL 2017 Y 2016
EXPRESADO EN GUARANIES

	<u>31.12.17</u>	<u>31.12.16</u>
INGRESOS		
Ventas Netas (Nota 8)	193.949.270.452	181.196.934.383
Comisiones por Operaciones Comerciales	1.266.910.684	1.242.635.177
Menos: Costos de Mercaderías y Servicios Vendidos (Anexo F- Nota 10)	<u>(131.387.739.996)</u>	<u>(118.243.043.390)</u>
GANANCIA BRUTA	<u>63.828.441.140</u>	<u>64.196.526.170</u>
Menos: Gastos Operativos		
De Comercialización (Anexo H)	(31.356.502.958)	(28.712.029.326)
De Administración (Anexo H)	(13.366.590.174)	(14.175.974.377)
Financieros (Anexo H)	<u>(1.010.734.359)</u>	<u>(974.709.455)</u>
	<u>(45.733.827.491)</u>	<u>(43.862.713.158)</u>
RESULTADO POR OPERACIONES ORDINARIAS	<u>18.094.613.649</u>	<u>20.333.813.012</u>
Mas : Ingresos no Operativos (Nota 9)	11.636.664.491	10.676.837.207
	<u>11.636.664.491</u>	<u>10.676.837.207</u>
Menos: Gastos no Operativos (Anexo H - Nota 11)	<u>(9.512.960.968)</u>	<u>(6.848.640.399)</u>
	<u>(9.512.960.968)</u>	<u>(6.848.640.399)</u>
GANANCIA DEL EJERCICIO	<u>20.218.317.172</u>	<u>24.162.009.820</u>
Impuesto a la Renta	<u>(2.904.426.375)</u>	<u>(3.185.999.652)</u>
GANANCIAS NETAS	<u>17.313.890.797</u>	<u>20.976.010.168</u>


Arnold Klassen
Presidente


Lic. Blas Fernandez Vera
Contador
RUC N° 333.675-1


Randy Esau Schmidt
Sindico



Dr. Carlos E. Aguirre
Matriculado de Contadores Públicos N° C-79
CONAUDIT
Asesoría y Auditoría
Registro de Contadores Públicos N° F-17
Firmado a los 13 días del mes de marzo del 2018
dictamen de fecha 13 MAR 2018





ESTADO DE EVOLUCION DEL PATRIMONIO NETO
AL 31 DE DICIEMBRE DEL 2017 Y 2016
EXPRESADO EN GUARANIES

RUBROS	APORTES DE LOS SOCIOS			RESERVA LEGAL	RESULTADOS NO ASIGNADOS	TOTAL	PATRIMONIO NETO	
	CAPITAL SOCIAL	PRIMA DE EMISION	REVALUOS DE ACTIVOS				2017	2016
Saldos al inicio del ejercicio	50.000.000.000	0	3.912.799.123	2.000.000.000	87.193.423.019	143.106.222.142	50.000.000.000	50.000.000.000
Prima de emisión	0	0	0	0	0	0	0	0
* Reserva legal	0	0		1.048.800.508	0	0	3.048.800.508	2.000.000.000
* Otras reservas	0	0	0	0	0	0	0	0
* Revalúo	0	0	1.679.887.366	0	0	1.679.887.366	5.592.686.489	3.912.799.123
* Resultados Acumulados	0	0	0	0	0	0	86.144.622.511	81.217.412.851
* Dividendos Pagados	0	0	0	0	(15.000.000.000)	(15.000.000.000)	(15.000.000.000)	(15.000.000.000)
Ganancia del ejercicio según el Estado de Resultados	0	0	0	0	17.313.890.797	17.313.890.797	17.313.890.797	20.976.010.168
TOTAL	50.000.000.000	0	5.592.686.489	3.048.800.508	89.507.313.816	147.100.000.305	147.100.000.305	143.106.222.142

0


Arnold Klaffen
Presidente


Lic. Blas Fernandez Vera
Contador
RUC N° 333.676-1



Randy Esau Schmidt
Sindico


Dr. Carlos C. Louizemón Giménez
Matriculado en el Colegio de Contadores N° C-79
CONAUDIT - Contadores y Auditorías S.A.
Registro de la Empresa N° E-17
Firmado a las 18:00 hrs. del día 08 de marzo de 2018 con nuestro dictamen de fecha 13 MAR 2018





ESTADO DE FLUJO DE EFECTIVO
POR EL EJERCICIO TERMINADO EL 31 DE DICIEMBRE DEL 2017 Y 2016
EXPRESADO EN GUARANIES

	<u>2017</u>	<u>2016</u>
Conciliación del resultado neto con el efectivo y equivalente de efectivo proveniente de las actividades de operación		
Utilidad del ejercicio	17.313.890.797	20.976.010.168
Más: Depreciaciones del activo fijo - neto	1.459.827.259	1.297.316.967
Previsiones para créditos incobrables	2.310.771.577	3.248.371.427
Previsiones para obsolescencia de mercaderías	771.818.812	(175.906.961)
Otras Previsiones	1.118.850.267	(19.642.090)
Cargos y abonos por cambios en el activo y pasivo		
(Aumento) disminución de créditos	3.670.487.415	(1.166.339.325)
(Aumento) disminución de bienes de cambio	(15.679.827.129)	(8.298.080.630)
(Aumento) disminución otros activos		0
Aumento (disminución) de deudas comerciales	(2.062.889.668)	11.017.889.062
Aumento (disminución) de otros pasivos	(153.415.737)	(693.476.869)
Aumento (disminución) del efectivo y equivalente de efectivo proveniente de la actividad de operación	8.749.513.593	26.186.141.749
Actividad de Inversión		
Inversiones en otras empresas	204.223	2.578.212
Adquisiciones y bajas de activo fijo	(164.376.579)	(1.407.191.353)
Variación obras en ejecución - neto	(341.245.193)	0
Adquisiciones y amortizaciones bienes intangibles	50.081.784	(23.099.301)
Aumento (disminución) del efectivo y equivalente de efectivo proveniente de la actividad de inversión	(455.335.765)	(1.427.712.442)
Actividad de Financiamiento		
Aumento (disminución) de deudas financieras	7.782.207.484	(8.902.367.724)
Dividendos pagados	(15.000.000.000)	(15.000.000.000)
	(7.217.792.516)	(23.902.367.724)
Aumento (disminución) del efectivo y equivalente de efectivo proveniente de la actividad de financiamiento	(7.217.792.516)	(23.902.367.724)
Aumento neto de efectivo y sus equivalentes	1.076.385.312	856.061.583
Efectivo y sus equivalentes al principio del periodo	3.956.467.824	3.100.406.241
Efectivo y sus equivalentes al final del periodo	5.032.853.136	3.956.467.824


Arnold Klassen
Presidente


Lic. Blas Fernandez V.
Contador
RUC N° 333.675-1


Dr. Carlos E. Leguizamón Giménez
Randy Esau Schmidt
Sindicco
CORAUDIT - C.
Asesor
Registrado
Firmado
dictamen
13 MAR 2018


**NOTAS A LOS ESTADOS FINANCIEROS CORRESPONDIENTE AL
EJERCICIO FINALIZADO EL 31 DE DICIEMBRE DEL 2017**

NOTA 1 - EL ENTE

RECORD ELECTRIC S.A.E.C.A. (en adelante, mencionado indistintamente como Record Electric S.A.E.C.A. o la Sociedad) fue constituida en fecha 18 de julio de 1977. Sus estatutos sociales fueron aprobados por Decreto del Poder Ejecutivo N° 34.425 del 14 de octubre de 1977 e inscriptos en el Registro Público de Comercio bajo el N° 934, en la página 45 vuelto y siguientes.

Por Escritura Pública N° 102 de fecha 17 de octubre de 1989; N° 72 de fecha 7 de junio de 1991; y N° 220 de fecha 15 de junio de 1995, fueron modificados sus Estatutos Sociales por aumento del capital social. En fecha 30 de octubre de 1995 en Asamblea General Extraordinaria, según el Acta N° 22, se aprobó el acogimiento a la Ley N° 548/95 de Retasación y Regularización extraordinaria de bienes.

Posteriormente el estatuto fue modificado en fecha 17 de diciembre de 1996 por Escritura Pública N° 173; por Escritura Pública N° 190 de fecha 29 de diciembre de 1997; por Escritura Pública N° 35 de fecha 27 de abril de 1998, modificados parcialmente, inscribiéndose en el Registro de Personas Jurídicas y Asociaciones, bajo el N° 104 y folio 1149, serie C, el 29 de mayo de 1998 y en el Registro Público de Comercio bajo el N° 579 serie C, folio N° 4571 y siguientes, sección Contratos el 3 de junio de 1998.

Por Escritura Pública N° 113 y N° 136 de fecha 6 de octubre de 2000 y el 6 de diciembre de 2000, se modificaron los Estatutos Sociales, inscribiéndose en el Registro de Personas Jurídicas y Asociaciones, bajo el N° 57 y N° 63 y folios 596 y 566 serie C, el 13 de febrero de 2001 y en el Registro Público de Comercio bajo el N° 170 y el N° 86 series B y C, folio N° 1251 y N° 955 y siguientes, sección Contratos el 13 de febrero de 2001.

Finalmente, por Escritura Pública N° 744, de fecha 23 de abril de 2014, se modificaron los Estatutos Sociales por el aumento del Capital Social a Gs. 50.000.000.000, inscribiéndose en el Registro de Contratos Públicos bajo el N° 50, folios 133 al 147.

10

Dic. Carlos E. Leguizamón Giménez
Matricule de Comercio Público N° C-79
CONSEJO NACIONAL de Auditores
Asesoría y Auditoría S.A. 9887
Registro de Empresas Profesionales CCP N° F-17
Firmado a los efectos de la inscripción con nuestro
efectamen de fecha: 13 MAR 2018



Para el efecto, al 31 de Diciembre de 2016, se registraron la integración del capital social de Gs. 40.000.000.000, en virtud de la utilización de la Reserva de Revalúo Ley 125/91 por Gs. 12.973.654.392; Prima de Emisión Gs. 230.855.000; Revalúo de Activo Gs. 263.179.395 y de Resultados Acumulados Gs. 26.532.311.213

El objeto de la sociedad es realizar por cuenta propia, por cuenta de terceros, o asociados, actividades industriales, comerciales, servicios e inmobiliarias. La actividad principal es la compra-venta y fabricación de materiales eléctricos.


NOTA 2 – RESUMEN DE LAS PRINCIPALES POLÍTICAS CONTABLES

A continuación se resumen las políticas de contabilidad más significativas aplicadas por la Sociedad:


a. Bases de contabilización

Los estados financieros expresados en Guaraníes se han formulado de acuerdo a normas de información financiera vigentes en la República del Paraguay y los criterios contables emitidos por la Comisión Nacional de Valores sobre la base de costos históricos, excepto para el caso de los saldos en moneda extranjera y bienes de uso según se explica en los punto b. y d. de la presente nota, y no reconocen en forma integral los efectos de la inflación en la situación patrimonial y financiera de la Sociedad, en los resultados de sus operaciones y en los cambios en su situación financiera.

Según el índice general de precios al consumidor publicado por el Banco Central del Paraguay, la inflación del año 2017 fue de 4,5 % y la del año 2016 fue de 3,92%.



11 **Dr. Carlos E. Leguizamón Giménez**
Matricula de Contador Público Nº C-79
CONAUDIT - INSTITUTO PARAGUAYO DE AUDITORES
Asesoría Contable, S.C.S.
Registro de Socios de la Cámara de Comercio Nº F-17
Firmado e los moldes de acreditación con nuestro
dictamen de fecha: 13 MAR 2018



b. Base de valuación de moneda extranjera

Los activos y pasivos en moneda extranjera se encuentran valuados a los tipos de cambio vigentes al 31 de Diciembre de 2017 y 2016 respectivamente según el siguiente detalle:

31-12-2017	COMPRADOR	VENDEDOR
Dólares	5.579,97	5.600,98
Euros	6.667,51	6.693,17

31-12-2016	COMPRADOR	VENDEDOR
Dólares	5.759,23	5.774,63
Euros	6.025,88	6.042,57


Las diferencias de cambio originadas por fluctuaciones en los tipos de cambio producidas entre las fechas de concertación de las operaciones y su liquidación o valuación al cierre de cada ejercicio, son reconocidas en resultados.

c. Bienes de cambio y obsolescencia

Los bienes de cambio se valúan a su costo de adquisición más los gastos de despacho, de acuerdo con el criterio de valuación de salidas "precio promedio ponderado". El valor asignado a los bienes de cambio no supera su valor probable de realización.

Los bienes de cambio son evaluados periódicamente para determinar si los niveles en existencia son adecuados o están en exceso y deben reducirse debido a que están obsoletos, deteriorados, desmejorados en su calidad o tienen lento movimiento.

12
Dr. Carlos E. Leguizamón Giménez
Matrícula de Contadores Nº C-79
CONAUDITORES
Asesoría y Auditoría
Registro de la Cámara de Comercio Nº 5-17
Firmado y sellado en presencia de nuestro
dictamen de fecha: **13 MAR 2018**



d. Bienes de uso

Los bienes de uso están valuados a su costo de adquisición más todos los gastos necesarios para su puesta en funcionamiento, ajustado por el Índice de Precios al Consumidor emitido por el Banco Central del Paraguay menos la correspondiente depreciación acumulada. El incremento neto por la revaluación se acredita a la cuenta patrimonial reserva de revalúo. La metodología del revalúo aplicada está conforme a las normativas tributarias vigentes.

La depreciación es calculada por el método de línea recta, a partir del mes siguiente al de la incorporación del bien al activo fijo, aplicando tasas tributarias anuales suficientes para extinguir los valores de los mismos al final de su vida útil estimada.

e. Provisiones para cuentas de dudoso cobro

Las provisiones para cuentas de dudoso cobro son estimadas y constituidas en base al análisis realizado por la Dirección y la Gerencia de la Sociedad.

f. Reconocimiento de ingresos y egresos


Los ingresos provenientes por la venta de bienes y servicios, así como los gastos fueron reconocidos en función al devengamiento de los mismos.

El costo de ventas es reconocido en el mismo período en que se registran las ventas respectivas.

g. Uso de estimaciones

La preparación de los presentes estados financieros requiere que la Gerencia y el Directorio de la Sociedad realicen estimaciones y evaluaciones que afectan el monto de los activos y pasivos registrados y contingentes a la fecha de cierre, como así también los ingresos y egresos registrados en el ejercicio. Los resultados reales futuros

13
Dr. Carlos E. Leguizamón Giménez
Matrícula de Contador Público N° C-79
CONAUDIT - Institución de Auditores
Asociación de Auditores - 1987
Registro de Firmas - Ley 5087
Firmado a los efectos de la presente con nuestro
dictamen de fecha **11.3. MAR 2018**



pueden diferir de las estimaciones y evaluaciones realizadas a la fecha de preparación de los presentes estados financieros.

h. Impuesto a la renta

El Impuesto a la renta es calculado en base al resultado contable, ajustado por las partidas que la ley tributaria incluye o excluye para la determinación de la utilidad gravable, a la que se aplica la tasa vigente del 10 % en concepto de Impuesto a la Renta de Actividades Comerciales, Industriales y de Servicios conforme a la Ley 2.421/04 de Reordenamiento Administrativo y Adecuación Fiscal.

La Administración estima que el impuesto diferido no resulta material para los estados financieros en su conjunto, por lo cual no ha sido contabilizado.





De acuerdo con las disposiciones de la Ley 125/91, modificada por la Ley 2421/04, la distribución de utilidades en efectivo está gravada a la tasa del 5%. La Sociedad registra el cargo adicional de impuesto a la renta en el ejercicio en el cual la Asamblea de Accionistas decide la distribución.

i. Efectivo y sus equivalentes

Las partidas de efectivo y equivalentes al efectivo se componen de las cuentas de Fondo Fijo, Bancos y Recaudaciones a Depositar.

j. Información comparativa

Los estados financieros al 31 de diciembre de 2017 y la información complementaria relacionada con ellos, se presentan en forma comparativa con los respectivos estados e información complementaria correspondiente al ejercicio terminado el 31 de diciembre de 2016.



NOTA 3 – DISPONIBILIDADES

Los saldos de caja y bancos se componen como sigue:

CONCEPTOS	31-12-17	31-12-16
Caja		
Fondo fijo	100.700.000	106.700.000
Sub total	100.700.000	106.700.000
Bancos		
Banco Familiar S.A.E.C.A. - Gs.	508.474.371	659.635.965
Banco Familiar S.A.E.C.A. - US\$	417.212.125	264.607.189
Banco Regional S.A.E.C.A. - Gs.	-37.210.675	80.947.486
Banco Regional S.A.E.C.A. - US\$	369.110.105	49.611.389
Banco Regional – Aquí Pago Gs.	46.263.129	27.480.766
BBVA Paraguay S.A. - Gs.	117.986.911	18.730.449
BBVA Paraguay S.A. - US\$	162.455.414	365.390.719
Banco Itaú S.A. - Gs.	1.584.551.687	900.048.472
Banco Itaú S.A. - US\$	1.253.070.929	941.763.342
Banco GNB Paraguay S.A. - Gs.	56.269.526	39.587.840
Banco GNB Paraguay S.A. - US\$	43.995.218	60.991.628
Cooperativa Fernheim Ltda. - Gs.	118.499.359	235.712.818
Banco Continental S.E.C.A.- Gs	58.621.202	16.990.235
Banco Continental S.E.C.A.- US\$.	151.844.208	110.802.690
FIC de Finanzas – Gs.	14.552.914	8.950.481
Bancop – Gs.	4.689.738	36.634.755
Bancop – US\$.	61.766.976	31.881.600
Sub total	4.932.153.137	3.849.767.824
TOTAL	5.032.853.137	3.956.467.824

Dr. Carlos E. Leguizamón Giménez
 Matrícula de Contador Público N° C-79
 CONAUDIT - Contadores y Auditores
 Asociados S.A. S.R.L. 1997
 Registro de Firmas N° F-17
 Firmado a las 10:00 hs. el día 13 MAR 2018
 dictamen de fecha 13 MAR 2018



NOTA 4 - CRÉDITOS POR VENTAS, OTROS CRÉDITOS Y PREVISIONES

Representan el total de las cuentas a cobrar por ventas de mercaderías y servicios, y otros créditos, con sus respectivas provisiones, cuyos saldos se componen como sigue:

CONCEPTOS	31-12-17	31-12-16
Créditos por ventas – corriente		
Deudores por ventas Gs. y US\$	45.473.408.192	49.448.279.885
Cheques adelantados Gs. y US\$	7.674.740.020	7.637.254.339
Previsión para créditos incobrables	-6.339.909.095	-5.015.244.599
Sub total	46.808.239.117	52.070.289.625
Otros créditos – corriente		
Créditos Fiscales	78.175.685	1.341.148.911
Redondeo de sueldos	0	193.766
Préstamos al personal	615.397.274	271.868.702
Vales, adelantos, viáticos	65.919.292	13.555.522
Garantía alquiler	7.102.381	8.150.000
Anticipos a Proveedores	44.658.000	155.644.068
Gastos pagados por adelantado	511.921.653	446.452.060
Sub total	1.323.174.285	2.237.013.029
Créditos por ventas – no corriente		
Deudores por ventas Gs y US\$	6.077.318.290	5.622.474.262
Cheques en gestión de cobro	1.051.868.059	1.043.873.497
Cheques judiciales gestión cobro	1.855.616.555	1.208.546.557
Previsión créditos incobrables	-3.754.866.183	-2.768.759.102
Sub total	5.229.936.721	5.106.135.214
Otros créditos – no corriente		
Cesión terreno Loma Plata	255.500.027	267.666.695
Otros Deudores US\$.	2.297.821.323	2.371.640.317
Intereses a Cobrar Otros Deudores US\$.	-305.901.935	-462.716.350
Otros deudores gestión cobro	216.692.065	248.001.063
Previsión para créditos incobrables	-216.692.065	-248.001.063
Sub total	2.247.419.415	2.176.590.662
Total general	55.608.769.538	61.590.028.530

16

Dr. Carlos E. Leguizamón Giménez
 Matrícula de Contador Público Nº C-79
 CONARONT (Asociación de Auditores
 Registrados de Uruguay)
 Registro de Firmas Nº F-17
 Firmado en Montevideo, Uruguay con nuestro
 dictamen, el día 13 MAR 2018



NOTA 5 - BIENES DE CAMBIO

El saldo al cierre del ejercicio está compuesto como sigue:

CONCEPTOS	31-12-17	31-12-16
Mercaderías	71.353.537.725	55.917.161.474
Previsión para mercaderías obsoletas	-3.567.676.886	-2.795.858.074
Ordenes de trabajos en proceso	3.965.683.386	4.192.158.031
Importaciones en curso	23.278.247.245	22.808.321.722
Total	95.029.791.470	80.121.783.153

NOTA 6 - DEUDAS BANCARIAS Y FINANCIERAS

Comprende los siguientes préstamos bancarios:

CONCEPTOS	31-12-17	31-12-16
Préstamos		
Banco Regional Saeca - Gs.	2.800.000.000	0
Banco GNB Paraguay S.A. - Gs.	4.500.000.000	2.800.000.000
Banco Familiar S.A.E.C.A. - Gs.	8.078.542.985	2.005.170.465
Banco Familiar S.A.E.C.A. - US\$	1.683.768.176	2.891.223.501
BBVA Paraguay S.A. US\$.	0	1.732.389.000
Intereses a pagar	558.609.763	185.813.990
Intereses no devengados	-324.400.619	-100.284.135
TOTAL	17.296.520.305	9.514.312.821

Dr. Carlos E. Leguizamón Giménez
Matrícula de Contadores Públicos Nº C-79
CONAUBA
Registro de Contadores Públicos Nº F-17
Firmado en la ciudad de Asunción con nuestro
dictamen de fecha 13 MAR 2018



NOTA 7 - DEUDAS COMERCIALES

Este rubro se halla compuesto por las siguientes cuentas:

CONCEPTOS	31-12-17	31-12-16
Proveedores bienes y servicios	2.499.648.740	2.082.909.626
Proveedores del exterior	21.360.940.084	22.907.994.613
Adelantos de clientes	2.455.948.427	3.388.522.681
TOTAL	26.316.537.251	28.379.426.920

NOTA 8 - INGRESOS OPERATIVOS

Comprende las ventas realizadas de acuerdo a la siguiente información:

Ventas netas por sucursales	31-12-17	%	31-12-16	%
Casa central	82.703.630.287	42,37	75.851.225.410	41,58
Encarnación	23.521.955.441	12,05	18.684.088.264	10,24
Record Service	17.020.327.431	8,72	17.673.545.308	9,69
Ciudad del Este	11.575.947.346	5,93	10.288.940.653	5,64
Mariano Roque Alonso	10.110.122.431	5,18	12.337.799.499	6,76
Filadelfia	6.712.266.966	3,44	5.236.475.669	2,87
Concepción	6.674.009.990	3,42	4.358.891.218	2,39
Coronel Oviedo	6.183.115.657	3,17	3.831.196.671	2,10
Campo 9	5.641.640.368	2,89	4.552.769.925	2,50
Santa Rosa Aguaray	5.636.854.967	2,89	3.335.171.321	1,83
Santa Rita	5.420.672.523	2,78	3.880.037.775	2,13
Recordlux	3.897.612.820	2,00	9.333.076.283	5,12
Curuguaty	3.359.820.189	1,72	2.626.266.703	1,44
María Auxiliadora	2.561.965.679	1,31	2.693.618.014	1,48
San Estanislao	2.207.800.174	1,13	2.359.857.470	1,29
Pedro Juan Caballero	721.528.183	0,37	2.460.648.748	1,35
Katueté	0	0	1.693.325.451	0,93
Sub total ventas	193.949.270.452	99,35	181.196.934.382	99,32
Comisión Oper. Comerc.	1.266.910.684	0,65	1.242.635.177	0,68
TOTAL	195.216.181.136	100	182.439.569.559	100

18

Dr. Carlos E. Lep. Ramón Giménez
 Matricula de Contadores Públicos Nº C-79
 COMERCIAL
 Registro de Comercio Nº 1009 Nº F-17
 Firmado en presencia de la Comisión con nuestro
 dictamen de fecha 3 MAR 2018



NOTA 9 – INGRESOS NO OPERATIVOS

Los ingresos no operativos se componen como sigue:

CONCEPTOS	31-12-17	31-12-16
Diferencia de Cambios	7.078.081.443	8.519.016.179
Intereses Clientes	501.708.283	776.441.938
Recargos de Ots.	411.909.529	694.228.016
Ingresos Varios	362.514.222	450.523.744
Utilidad Venta Activo Fijo	3.279.764.687	235.015.525
Intereses Caja de Ahorros	2.686.327	1.611.806
TOTAL	11.636.664.491	10.676.837.208

NOTA 10 – COSTO DE VENTAS

Comprende los costos realizados de acuerdo a la siguiente información:

Costo de ventas por sucursales	31-12-17	%	31-12-16	%
Casa Central	64.295.452.281	48,94	50.305.999.445	42,54
Encarnación	13.991.653.491	10,65	12.070.655.767	10,21
Record Service	11.052.439.600	8,41	11.327.644.705	9,58
Ciudad del Este	7.513.184.833	5,72	6.675.834.749	5,65
Mariano Roque Alonso	6.463.658.075	4,92	7.620.326.482	6,44
Coronel Oviedo	3.851.476.829	2,93	2.511.797.481	2,12
Filadelfia	3.561.944.069	2,71	3.359.092.481	2,84
Concepción	3.408.736.949	2,59	2.837.708.411	2,40
Santa Rita	3.240.962.686	2,47	2.525.881.323	2,14
Campo 9	3.163.521.529	2,41	3.034.209.884	2,57
Santa Rosa Aguaray	2.868.386.988	2,18	2.023.023.572	1,71
Recordlux	2.864.980.301	2,18	6.760.863.251	5,72
Curuguaty	1.946.584.451	1,48	1.618.182.877	1,37
María Auxiliadora	1.426.440.569	1,09	1.657.372.220	1,40

19
Dc. Carlos E. Leguizamón Giménez
 Matrícula de Comercio N° C-79
 COMERCIO INTERIOR
 Registro de Comercio N° F-47
 Firmado y sellado en presencia con nuestro
 dictamen de fecha **13 MAR 2018**



San Estanislao	1.287.773.337	0,98	1.455.476.408	1,23
Pedro Juan Caballero	450.544.008	0,34	1.458.571.862	1,23
Katueté	0	0	1.000.402.472	0,85
TOTAL	131.387.739.996	100	118.243.043.390	100

NOTA 11 – EGRESOS NO OPERATIVOS

CONCEPTOS	31-12-17	31-12-16
Diferencia de Cambios	9.511.360.472	6.846.062.187
Perdida Inversiones en Otras Empresas	1.600.496	2.578.212
TOTAL	9.512.960.968	6.848.640.399

NOTA 12 – CONTINGENCIAS


Al 31 de diciembre de 2017 no existen situaciones contingentes, ni reclamos en la generación de obligaciones para la Sociedad adicionales a las que se presentan en estos estados financieros.

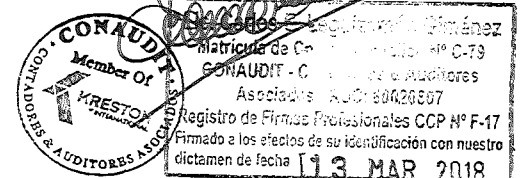
NOTA 13 – HECHOS POSTERIORES

Entre la fecha de cierre del ejercicio y la fecha de emisión de estos estados financieros, no han ocurrido hechos significativos de carácter financiero o de otra índole que afecten la situación patrimonial o los resultados de la Sociedad al 31 de diciembre de 2017.


Arnold Klassen
Presidente


Lic. Blas Fernández Vera
Contador - Ruc 333.675-1


Randy Esau Schmidt
Síndico








BALANCE GENERAL
AL 31 DE DICIEMBRE DEL 2017 Y 2016
EXPRESADO EN GUARANIES

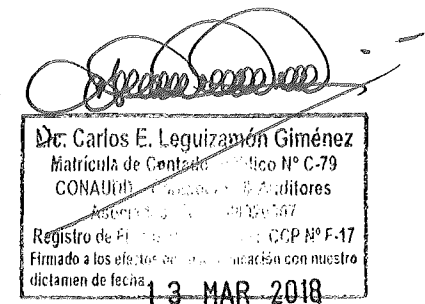
BIENES DE USO Y DEPRECIACIONES

CUENTAS	VALORES DE ORIGEN					DEPRECIACIONES				NETO RESULTANTE
	AL INICIO DEL PERIODO	ALTAS	BAJAS	REVALUO	AL CIERRE DEL PERIODO	AL INICIO DEL PERIODO	ALTAS	BAJAS	AL CIERRE DEL PERIODO	
Bienes Sujetos a Depreciación										
Edificios	15.687.823.835	43.701.273	0	532.992.468	16.264.517.576	3.911.296.127	434.277.111	0	4.345.573.238	11.918.944.338
Instalaciones	2.282.420.532	4.154.545	0	35.204.512	2.321.779.589	1.504.725.032	188.722.047	0	1.693.447.079	628.332.510
Maquinas y Herramientas de Taller	2.740.043.556	99.161.808	61.137.628	69.600.385	2.847.668.121	1.239.834.180	242.852.122	14.605.201	1.468.081.101	1.379.587.020
Herramientas y Enseres	604.663.235	108.795.953	0	7.094.278	720.553.466	472.603.707	59.639.606	0	532.243.313	188.310.153
Muebles y Equipos	3.819.591.893	193.925.836	6.073.232	71.243.729	4.078.688.226	2.266.279.622	284.334.142	6.073.232	2.544.540.532	1.534.147.694
Equipos de Informática	2.536.852.829	168.575.453	4.591.588	12.786.562	2.713.623.256	2.339.647.057	140.466.393	4.591.588	2.475.521.862	238.101.394
Rodados	7.983.192.530	1.348.235.207	1.190.055.451	133.062.979	8.274.435.265	5.471.047.812	1.120.213.011	1.190.055.451	5.401.205.372	2.873.229.893
Mejoras en Predio Ajeno	1.020.639.983	0	0	18.698.397	1.039.338.380	606.482.177	204.648.299	0	811.130.476	228.207.904
Obras en Ejecución	31.010.000	372.255.193	31.010.000	0	372.255.193	0	0	0	0	372.255.193
Total	36.706.238.393	2.338.805.268	1.292.867.899	880.683.310	38.632.859.072	17.811.915.714	2.675.152.731	1.215.325.472	19.271.742.973	19.361.116.099
Bienes no Sujetos a Depreciación										
Terrenos	17.701.870.648	0	540.315.597	799.204.056	17.960.759.107	0	0	0	0	17.960.759.107
Total	17.701.870.648	0	540.315.597	799.204.056	17.960.759.107	0	0	0	0	17.960.759.107
TOTALES AL 31-12-17	54.408.109.041	2.338.805.268	1.833.183.496	1.679.887.366	56.593.618.179	17.811.915.714	2.675.152.731	1.215.325.472	19.271.742.973	37.321.875.206
TOTALES AL 31-12-16	51.597.037.579	2.620.650.336	1.213.458.983	1.403.880.109	54.408.109.041	16.514.598.747	2.476.566.023	1.179.249.056	17.811.915.714	36.596.193.327


Arnold Klassen
Presidente


Lic. Blas Fernandez Vera
Contador
RUC N° 333.675-1


Randy Esau Schmidt
Sindico




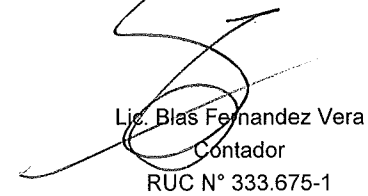



BALANCE GENERAL
AL 31 DE DICIEMBRE DEL 2017 Y 2016
EXPRESADO EN GUARANIES

ACTIVOS INTANGIBLES


CUENTAS	VALORES DE ORIGEN				AMORTIZACIONES				NETO RESULTANTE
	AL INICIO DEL PERIODO	AUMENTO	DISMINUCION	ALCIERRE DEL PERIODO	ACUMULADAS AL INICIO DEL PERIODO	DEL EJERCICIO	BAJAS	ACUMULADAS AL CIERRE DEL PERIODO	
Licencias y Software Computac.	67.164.619	116.137.392	0	183.302.011	0	166.219.176	0	166.219.176	17.082.835
TOTALES AL 31.12.17	67.164.619	116.137.392	0	183.302.011	0	166.219.176	0	166.219.176	17.082.835
TOTALES AL 31.12.16	44.065.318	195.600.658	0	239.665.976	0	172.501.357	0	172.501.357	67.164.619


Arnold Klassen
Presidente


Lij. Blas Fernandez Vera
Contador
RUC N° 333.675-1


Randy Esau Schmidt
Sindico





Dr. Carlos E. Leguizamón Giménez
Matrícula de Contador Público N° C-79
CONAUDIT - Contadores & Auditores
Asociados C.A. N° 20807
Registro de Firmas y Sello - CCP N° F-47
Firmado a los efectos de su ratificación con nuestro
dictamen de fecha **13 MAR 2018**




BALANCE GENERAL
AL 31 DE DICIEMBRE DEL 2017 Y 2016
EXPRESADO EN GUARANIES

**INVERSIONES, ACCIONES, DEBENTURES Y OTROS TITULOS EMITIDOS EN SERIE
PARTICIPACION EN OTRAS SOCIEDADES**


DENOMINACION Y CARACTERISTICA DE LOS VALORES EMISOR	CLASE	VALOR NOMINAL UNITARIO	CANTIDAD	VALOR NOMINAL TOTAL	VALOR PATRIMONIAL TOTAL	VALOR DE LIBROS	VALOR DE COTIZACION	INFORMACION SOBRE EL EMISOR					
								% DE PARTICIPACION	ACTIVIDAD PRINCIPAL	CAPITAL Y RESERVAS	SEGUN BALANCE 31-08-2017		
											RESULTADOS	PATRIMONIO NETO	
Inversiones Temporarias								N O A P L I C A B L E					
TOTALES AL 31.12.17													
TOTALES AL 31.12.16													
Inversiones Permanentes													
Pioneros del Chaco SA	Acciones	0	0	50.000.000	47.217.565	0	0	0,6025	Complejo Ferial Para Exposiciones	11.617.420.906	(1.087.903.802)	10.529.517.104	
TOTALES AL 31.12.17		0	0	50.000.000	47.217.565	0	0	0,6025		11.617.420.906	-1.087.903.802	10.529.517.104	
TOTALES AL 31.12.16		0	0	50.000.000	47.217.788	0	0	0,6025		10.689.852.904	(381.783.386)	10.308.069.518	


Arnold Klassen
Presidente


Lic. Blas Fernandez Vera
Contador
RUC N° 333.675-1


Randy Esau Schmidt
Sindico





Dr. Carlos E. Leguizamón Giménez
Matricula de Contador Público N° C-79
CONAUDIT S.A. Auditores
Registro de Contadores Públicos N° F-17
Firmado a los efectos de... con nuestro
dictamen de fecha **13 MAR 2018**





BALANCE GENERAL
AL 31 DE DICIEMBRE DEL 2017 Y 2016
EXPRESADO EN GUARANIES


OTRAS INVERSIONES

CUENTAS	VALOR DE COSTO	AMORTIZACIONES	VALOR DE COTIZACION	VALOR REGISTRADO AÑO ACTUAL	VALOR REGISTRADO AÑO ANTERIOR
Inversiones corrientes (detallar)			NO APLICABLE		
Subtotal					
Inversiones no corrientes (detallar)			NO APLICABLE		
Subtotal					
TOTALES AL 31.12.17					
TOTALES AL 31.12.16					


Arnold Klassen
Presidente


Lic. Blas Fernandez Vera
Contador
RUC N° 333.675-1


Randy Esau Schmidt
Sindico


24 **Dr. Carlos E. Lequinmón Giménez**
Matriculado en el Colegio de Contadores Públicos Nº C-79
Colegio de Contadores Públicos y Auditores
Instituto de Contadores Públicos y Auditores
Registro de Contadores Públicos Nº F-17
Firmado a los efectos de la presente con nuestro
dictamen de fecha **13 MAR 2018**






BALANCE GENERAL
AL 31 DE DICIEMBRE DEL 2017 Y 2016
EXPRESADO EN GUARANIES

PREVISIONES

CLASIFICACION	SALDOS AL INICIO DEL EJERCICIO	AUMENTOS	DISMINUCIONES	2017	2016
INCLUIDAS EN EL ACTIVO					
a) Prevision para incobrable					
Corriente	5.015.244.599	2.712.152.554	1.387.488.058	6.339.909.095	5.015.244.599
No corriente	2.768.759.102	1.288.101.633	301.994.552	3.754.866.183	2.768.759.102
b) Prevision Otros Deudores Gestión Cobro	248.001.063	0	31.308.998	216.692.065	248.001.063
c) Prevision para Obsolescencia Mercaderías	2.795.858.074	849.251.988	77.433.176	3.567.676.886	2.795.858.074
TOTAL	10.827.862.838	4.849.506.175	1.798.224.784	13.879.144.229	10.827.862.838
INCLUIDAS EN EL PASIVO					
Prevision para indemnizaciones	235.000.000	1.085.512.394	1.085.512.394	235.000.000	235.000.000
TOTAL	235.000.000	1.085.512.394	1.085.512.394	235.000.000	235.000.000


Arnold Klassen
Presidente


Lic. Blas Fernandez Vera
Contador
RUC N° 333.675-1


Randy Esau Schmidt
Lic. Contador
Sindico
C-79
Auditor
República de Paraguay
Firmado y sellado con nuestro
dictamen de fecha **13 MAR 2018**







BALANCE GENERAL
AL 31 DE DICIEMBRE DEL 2017 Y 2016
EXPRESADO EN GUARANIES


COSTO DE MERCADERIAS, PRODUCTOS VENDIDOS O SERVICIOS PRESTADOS

DETALLE		2017		2016	
I.	COSTO DE MERCADERIAS O PRODUCTOS VENDIDOS				
	Existencia al comienzo del ejercicio				
	- Mercaderias con rotación	55.917.161.474		59.435.300.692	
	Compras y costos de produccion del ejercicio				
	a) Compras	146.824.116.247		114.724.904.172	
	Existencia al cierre del ejercicio				
	- Mercaderias con rotación	(71.353.537.725)		(55.917.161.474)	
II.	COSTO DE SERVICIOS PRESTADOS				
COSTO DE MERCADERIAS O PRODUCTOS VENDIDOS Y SERVICIOS PRESTADOS			131.387.739.996		118.243.043.390


Arnold Klassen
Presidente


Lic. Blas Fernandez Vera
Contador
RUC N° 333.675-1


Randy Esau Schmidt
Sindico


Dr. Carlos S. Giménez
Matrícula N° C-79
Contador Público y Auditor
Registro N° F-17
Firmado en presencia de la Comisión de nuestro
dictamen de fecha 03 MAR 2018



BALANCE GENERAL INTERMEDIO

AL 31 DE DICIEMBRE DEL 2017 Y 2016
EXPRESADO EN GUARANIES


ACTIVOS Y PASIVOS EN MONEDA EXTRANJERA US\$

DETALLE	MONEDA EXTRANJERA		CAMBIO VIGENTE	MONEDA LOCAL	
	CLASE	MONTO		MONTOS	
				2017	2016
ACTIVOS					
ACTIVOS CORRIENTES					
* Bancos	US\$	440.764,90	5.579,97	2.459.454.919	1.825.048.557
* Deudores por Ventas y Servicios	US\$	5.156.424,53	5.579,97	28.772.694.185	33.077.097.906
* Cheques Adelantados	US\$	438.585,87	5.579,97	2.447.295.997	3.482.063.631
* Adelanto a Proveedores	US\$	0,00	5.579,97	0	52.144.068
* Importaciones en curso	US\$	3.572.945,59	5.579,97	19.936.929.204	20.861.180.122
Subtotales		9.608.720,89		53.616.374.305	59.297.534.284
ACTIVOS NO CORRIENTES					
* Deudores por ventas y servicios	US\$	1.082.513,66	5.579,97	6.040.393.747	5.622.474.262
* Otros Deudores	US\$	356.976,72	5.579,97	1.991.919.388	1.908.923.967
Subtotales	US\$	1.439.490,38		8.032.313.136	7.531.398.229
TOTAL ACTIVOS		11.048.211,27		61.648.687.440	66.828.932.513
PASIVOS					
PASIVOS CORRIENTES					
* Bancos	US\$	300.620,28	5.600,98	1.683.768.176	4.623.612.501
* Intereses Financieros	US\$	6.202,76	5.600,98	34.741.535	45.603.985
* Proveedores de Bienes y Servicios	US\$	77.729,42	5.600,98	435.360.927	381.525.935
* Proveedores del Exterior	US\$	3.749.673,12	5.600,98	21.001.844.152	21.520.124.906
* Adelanto de clientes	US\$	244.743,94	5.600,98	1.370.805.913	2.738.287.218
TOTAL PASIVO CORRIENTE		4.378.969,52		24.526.520.702	29.309.154.545

ACTIVOS Y PASIVOS EN MONEDA EXTRANJERA EUROS

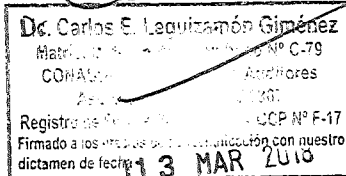
DETALLE	MONEDA EXTRANJERA		CAMBIO VIGENTE	MONEDA LOCAL	
	CLASE	MONTO		MONTOS	
				2017	2016
ACTIVOS					
ACTIVOS CORRIENTES					
* Importaciones en curso	Euro	467.258,91	6.667,51	3.115.453.455	1.398.826.211
TOTAL ACTIVOS		467.258,91		3.115.453.455	1.398.826.211
PASIVOS					
PASIVOS CORRIENTES					
* Proveedores del exterior	Euro	53.651,10	6.693,17	359.095.933	1.058.489.314
TOTAL PASIVO CORRIENTE		53.651,10		359.095.933	1.058.489.314

TOTAL ACTIVO MONEDA EXTRANJERA	64.764.140.895	68.227.758.724
TOTAL PASIVO MONEDA EXTRANJERA	24.885.616.635	30.367.643.859
DIFERENCIA	39.878.524.260	37.860.114.865


Arnold Klassen
Presidente


Lic. Blas Fernandez Vera
Contador
RUC N° 333.675-1


Randy Esau Schmidt
Sindico


Dr. Carlos E. Lequizamón Giménez
Matrícula N° 10.000.000.000.000 N° C-79
CONAUDI - AUDITORES
Registro de Profesionales N° 10.000.000.000.000 N° F-17
Firmado a los efectos de la certificación con nuestro
dictamen de fecha **13 MAR 2018**



BALANCE GENERAL
AL 31 DE DICIEMBRE DEL 2017 Y 2016
EXPRESADO EN GUARANIES

INFORMACION REQUERIDA SOBRE COSTOS Y GASTOS

RUBROS	GASTOS DE COMERCIALIZAC.	GASTOS DE ADMINISTRACION	GASTOS FINANCIEROS	GASTOS NO OPERATIVOS	TOTAL	
					2017	2016
Remuneraciones de administradores, directores, sindicos y consejo de vigilancia	0	1.013.105.894	0	0	1.013.105.894	806.039.749
Honorarios y remuneraciones por servicios.	536.084.390	1.429.215.080	0	0	1.965.299.470	2.262.391.826
Sueldos, jornales y Cargas Sociales	17.153.282.183	2.729.202.332	0	0	19.882.484.515	17.343.589.173
Gastos de publicidad y propaganda	3.238.764.385	0	0	0	3.238.764.385	2.593.100.211
Impuestos, tasas y contribuciones	152.677.850	310.169.324	0	0	462.847.174	446.738.794
Intereses pagados a bancos e instituciones financieras y gastos bancarios.	0	0	1.010.734.359	0	1.010.734.359	974.709.455
Diferencia de cambio	0	0	0	9.511.360.472	9.511.360.472	0
Depreciaciones bienes de uso	1.844.906.746	830.245.985	0	0	2.675.152.731	2.476.566.023
Previsiones para créditos	2.461.427.091	0	0	0	2.461.427.091	3.319.247.355
Otros gastos	5.969.360.313	7.054.651.559	0	1.600.496	13.025.612.368	13.640.330.572
TOTALES AL 31.12.17	31.356.502.958	13.366.590.174	1.010.734.359	9.512.960.968	55.246.788.459	
TOTALES AL 31.12.16	28.712.029.326	14.175.974.377	974.709.455	0		43.862.713.158

Arnold Klassen
Presidente

Lic. Blas Fernandez Vera
Contador
RUC N° 333.675-1

Randy Esau Schmidt
Sindico


Dic. Carlos E. Leguizamón Giménez
Matricula N° C-79
CONAUDITORES
Registro de Firmas N° F-17
Firmado a los dieciocho días del mes de marzo del año 2018 con nuestro dictamen de fecha **13 MAR 2018**



BALANCE GENERAL
AL 31 DE DICIEMBRE DEL 2017 Y 2016
EXPRESADO EN GUARANIES

DATOS ESTADISTICOS

INDICADORES OPERATIVOS	ACUMULADO AL FIN DEL PERIODO	
	2017	2016
Volumen de ventas	193.949.270.452	182.439.569.560
Consumo de energia electrica	357.945.801	318.565.390
Cantidad de empleados y obreros	286	296
Cantidad Sucursales	15	16




Arnold Klassen
Presidente




Lic. Blas Fernandez Vera
Contador
RUC N° 333.675-1



Randy Esau Schmidt
Sindico



Dr. Carlos E. Leguizamón Giménez
Matriculado en el Colegio Público N° C-79
COMARCA de los Andes, auditores
Registro de la matrícula profesional N° F-17
Firmado a los 13 días del mes de marzo del 2018 con nuestro
dictamen de fecha: **13 MAR 2018**



BALANCE GENERAL
AL 31 DE DICIEMBRE DEL 2017 Y 2016
EXPRESADO EN GUARANIES

INDICES ECONOMICO - FINANCIERO

INDICE	ACUMULADO AL FIN DEL PERIODO	
	2017	2016
Liquidez (1)	3,22	3,59
Endeudamiento (2)	0,31	0,27
Rentabilidad (3)	0,13	0,18


1) Activo Corriente
Pasivo Corriente


2) Total del Pasivo
Patrimonio Neto

3) Ganancia del ejercicio
Patrimonio Neto - Resultado


Arnold Klassen
Presidente


Lic. Blas Fernandez Vera
Contador
RUC N° 333.675-1


Randy Esau Schmidt
Sindico


Dc. Carlos E. Lequiza Giménez
Matrícula N° 307
Contadores
Registro de CP N° F-17
Firmado a los 13 días del mes de marzo del año 2018
dictamen de 13 MAR 2018



ESTADOS FINANCIEROS

EXPRESADO EN GUARANIES

COMPOSICION DE LA CARTERA DE CREDITOS AL 31-12-2017

SITUACION	MONTO EN GS.	PREVIS. EN GS.	PREVIS. EN %
A - TOTAL CARTERA NO VENCIDA	56.264.193.177	-7.039.226.998	12,51%
COMPOSICION CARTERA VENCIDA			
NORMAL	2.961.273.325	-148.063.666	5,00%
EN GESTION DE COBRO	1.268.560.124	-1.268.560.124	100,00%
EN GESTION DE COBRO JUDICIAL	1.855.616.555	-1.855.616.555	100,00%
B - TOTAL CARTERA VENCIDA	6.085.450.004	-3.272.240.345	
TOTAL DE CARTERA DE CREDITOS		52.038.175.838	


OBSERVACIONES


Criterios de Clasificación Utilizados


Normal de 1 a 15 días atraso
 En Gestión de Cobro El saldo total de los cheques rechazados
 En Gestión de Cobro Judicial El saldo total cheques rechazados en gestión judicial


 Arnold Klassen
 Presidente


 Lic. Blas Fernandez Vera
 Contador
 RUC N° 333.675-1


 Randy Esau Schmidt
 Sindico


 Dr. Carlos E. Lequivión Giménez
 Matriculado en el Registro N° C-79
 CONAUDITORES
 An. 2007
 Registro de la Cámara de Comercio CP N° F-17
 Firmado a las 10:00 hs. del día 13 MAR 2018
 dictamen de fecha 13 MAR 2018



DICTAMEN DE LOS AUDITORES INDEPENDIENTES

**Al Presidente y Miembros del Directorio de
Record Electric Sociedad Anónima Emisora de Capital Abierto.**
Asunción, República del Paraguay

Identificación de los estados financieros auditados

1. Hemos auditado los estados financieros adjunto de **Record Electric Sociedad Anónima Emisora de Capital Abierto**, que comprenden el balance general al 31 de diciembre de 2017, el estado de resultados, el estado de evolución del patrimonio neto, el estado de flujo de efectivo, y las notas que contienen un resumen de las políticas contables importantes aplicadas y otras notas explicativas, y anexos establecidas en la Resolución 5/92 de la CNV y la Resolución General 49/14 de la SET por el ejercicio anual económico y fiscal terminado en esa fecha.

Responsabilidad de la administración sobre los estados financieros

2. La administración de la Sociedad es responsable por la preparación y presentación razonable de estos estados financieros de acuerdo con las normas de contabilidad generalmente aceptadas en la República del Paraguay. Dicha responsabilidad incluye el diseño, implementación y mantenimiento adecuado de un sistema de control interno para la preparación y presentación razonable de los estados financieros que estén libres de representación errónea de importancia relativa, debida ya sea a fraude o a error; seleccionando y aplicando políticas contables apropiadas, y haciendo estimaciones contables que sean razonables en las circunstancias.

Responsabilidad del auditor

3. Nuestra responsabilidad es expresar una opinión sobre estos estados financieros con base en nuestra auditoría. Efectuamos nuestra auditoría de conformidad con las normas básicas para la auditoría de estados financieros, emitidas por el Consejo de Contadores Públicos del Paraguay, establecidas en la Resolución CG N° 22/16 de fecha 13/12/2017 de la Comisión Nacional de Valores. Esta norma requieren que cumplamos con requisitos éticos y que planifiquemos y realicemos la auditoría para obtener una seguridad razonable acerca de si los estados financieros están libres de representación errónea de importancia relativa.

Una auditoría implica realizar procedimientos para obtener evidencia de auditoría sobre los montos y revelaciones en los estados financieros. Los procedimientos seleccionados dependen del juicio del auditor, incluyendo la valuación de los riesgos de representación errónea de importancia relativa en los estados financieros, debido ya sea a fraude o error. Al efectuar esas evaluaciones de riesgos, el auditor considera lo adecuado del control interno relevante a la preparación y presentación razonable de los estados financieros de la entidad, con el fin de diseñar procedimientos de auditoría que sean apropiados en las circunstancias, pero no con el propósito de expresar una opinión sobre la efectividad del control interno de la entidad. Una auditoría también incluye evaluar lo apropiado de las políticas contables utilizadas y la razonabilidad de las estimaciones contables efectuadas por la Administración, así como evaluar la presentación de los estados financieros en su conjunto.

Consideramos que la evidencia de auditoría que hemos obtenido es suficiente y adecuada para proporcionar una base razonable para nuestra opinión de auditoría.



Opinión

4. En nuestra opinión, los estados financieros presentan razonablemente, en todos sus aspectos importantes, la situación patrimonial y financiera de **Record Electric Sociedad Anónima Emisora de Capital Abierto**, al 31 de diciembre de 2017, los resultados de sus operaciones, la evolución de su patrimonio neto, el estado de flujo de efectivo y sus notas por el periodo comprendido entre el 01 de Enero al 31 de Diciembre de 2017, de conformidad con los Normas de Contabilidad Generalmente Aceptados en la República del Paraguay.

Otro asunto

5. Los estados financieros de la empresa del año anterior cerrado al 31 de Diciembre de 2016, se presentan con fines comparativos, y fueron auditados por nosotros en la que hemos emitido una opinión no calificada (en limpio) en fecha 10 de Marzo de 2017.

Informe sobre otros requisitos legales y reguladores

6. En cumplimiento de lo establecido en la Resolución General 29/14 del 25 de junio de 2014, que reglamenta el Artículo N° 33° de la Ley 2421/04; y en el marco de nuestro examen de auditoría de los estados financieros impositivos al cierre del ejercicio 2017, informamos que:
- Record Electric Sociedad Anónima Emisora de Capital Abierto**, mantiene sus registros de acuerdo con lo establecido en la Ley 125/91, Ley 2421/04 y sus reglamentaciones.
 - A la fecha del presente informe, la sociedad ha cumplido con los pagos y/o ha provisionado sus obligaciones impositivas relacionadas con el año finalizado el 31 de diciembre de 2017.
 - Se ha dado cumplimiento a lo establecido en las Resoluciones Generales N° 29/14 del 25 de junio de 2014, que reglamenta el artículo 33 de la Ley 2421/04, no habiendo aspectos materiales impositivos que mencionar.

Asunción, República del Paraguay
13 de Marzo de 2018

CONAUDIT

Contadores & Auditores Asociados
A member of Kreston International



Reg. B.C.P. SIB N° 30/2001
Reg. B.C.P. SIS N° SS. SG. N° 177/09
Reg. C.N.V. AE 020
Reg. SET 80020007-2
Matrícula de la Firma CCP - F17



Dr. Carlos E. Leguizamón Giménez
(Socio)
Matrícula de Contador Público N° C-19

DICTAMEN DEL SINDICO

**A LOS SEÑORES ACCIONISTAS
DE RECORD ELECTRIC SAECA**

HE EXAMINADO EL BALANCE GENERAL DE **RECORD ELECTRIC S.A.E.C.A.** AL 31 DE DICIEMBRE DE 2017, ASI COMO EL CORRESPONDIENTE ESTADO DE RESULTADOS, POR EL EJERCICIO TERMINADO EN ESTA FECHA. EL EXAMEN FUE PRACTICADO DE ACUERDO CON LAS DISPOSICIONES LEGALES VIGENTES.

EN MI OPINION, LOS ESTADOS CONTABLES QUE SE ACOMPAÑAN EXPRESAN RAZONABLEMENTE LA SITUACION DE LA SOCIEDAD AL 31 DE DICIEMBRE DE 2017 Y LOS RESULTADOS DE SUS OPERACIONES POR EL EJERCICIO TERMINADO EN ESA FECHA, DE CONFORMIDAD CON LOS PRINCIPIOS CONTABLES GENERALMENTE ACEPTADOS.

ASI MISMO HE EXAMINADO EL ACTA DEL DIRECTORIO REFERENTES AL EJERCICIO TERMINADO Y HABIENDO OBTENIDO LAS INFORMACIONES Y EXPLICACIONES QUE HE CONSIDERADO NECESARIAS, NO TENGO OBSERVACIONES QUE FORMULAR.

ASUNCION - PARAGUAY
FEBRERO DE 2018




RANDY ESAU SCHMIDT
SINDICO TITULAR