

BALANCE GENERAL AL 31 DE MARZO DE 2018 Y 2017

(Expresado en Guaraníes)

ACTIVO	NOTAS	31.03.2018	31.03.2017	PASIVO	NOTAS	31.03.2018	31.03.2017
ACTIVO CORRIENTE				PASIVO CORRIENTE			
Disponibilidades	3	5.335.230.534	5.937.211.310	Deudas Financieras	6	20.281.221.080	22.159.013.090
Créditos por Ventas	4	43.242.260.202	50.893.852.526	Deudas Comerciales	7	13.212.960.097	15.774.207.156
Otros Créditos	4	2.143.597.503	2.404.109.878	Deudas Sociales, Impositivas		2.032.312.340	2.243.377.510
Sub Total Créditos		50.721.088.239	59.235.173.714	Otros Pasivos		351.086.350	281.261.377
Bienes de Cambio				Dividendos a Pagar		12.000.000.000	9.987.135.000
Mercaderías	5	91.326.846.180	83.742.432.773				
Provisión Obsolescencia Mercaderías		-3.915.644.485	-3.128.060.072				
Sub Total Bienes Cambio		87.411.201.695	80.614.372.701				
Total del Activo Corriente		138.132.289.934	139.849.546.415	Total del Pasivo Corriente		47.877.579.867	50.444.994.133
ACTIVO NO CORRIENTE				TOTAL PASIVO		47.877.579.867	50.444.994.133
Créditos por Ventas	4	4.152.471.184	3.932.670.930				
Otros Créditos	4	2.631.161.474	2.235.504.288				
Sub Total Créditos		6.783.632.658	6.168.175.218	PATRIMONIO NETO			
Inversiones Permanentes		42.779.081	48.818.061	Capital Integrado		50.000.000.000	50.000.000.000
Propiedades, Planta y Equipo		57.118.854.083	54.820.212.576	Reservas		9.507.181.537	6.961.599.631
Depreciaciones Acumuladas		-19.896.322.326	-18.609.347.898	Resultado Acumulados Ejerc. Anteriores		72.592.818.769	71.144.622.511
Total del Activo no Corriente		44.048.943.496	42.427.857.957	Resultado del Ejercicio		2.203.653.257	3.726.188.097
TOTAL ACTIVO		182.181.233.430	182.277.404.372	TOTAL PATRIMONIO NETO		134.303.653.563	131.832.410.239
				TOTAL PASIVO Y PATRIM. NETO		182.181.233.430	182.277.404.372



Arnold Klassen
Presidente



Lic. Blas Fernandez Vera
Contador
RUC N° 333.675-1



Randy Esau Schmidt
Sindico

ESTADO DE RESULTADOS
POR EL EJERCICIO TERMINADO AL 31 DE MARZO DEL 2018 Y 2017
EXPRESADO EN GUARANIES

	<u>31.03.18</u>	<u>31.03.17</u>
INGRESOS		
Ventas Netas (Nota 8)	46.342.145.319	48.202.843.119
Comisiones por Operaciones Comerciales (Nota 8)	335.498.005	215.965.492
Menos: Costos de Mercaderías y Servicios Vendidos (Anexo F- Nota 10)	<u>(31.796.915.906)</u>	<u>(32.371.926.882)</u>
GANANCIA BRUTA	<u>14.880.727.418</u>	<u>16.046.881.729</u>
Menos: Gastos Operativos		
De Comercialización (Anexo H)	(8.546.893.523)	(7.618.598.336)
De Administración (Anexo H)	(3.204.480.643)	(3.082.004.718)
Financieros (Anexo H)	<u>(349.693.966)</u>	<u>(195.546.398)</u>
	<u>(12.101.068.132)</u>	<u>(10.896.149.452)</u>
RESULTADO POR OPERACIONES ORDINARIAS	<u>2.779.659.286</u>	<u>5.150.732.277</u>
Mas : Ingresos no Operativos (Nota 9)	1.306.494.318	3.520.890.120
	<u>1.306.494.318</u>	<u>3.520.890.120</u>
Menos: Gastos no Operativos (Anexo H - Nota 11)	<u>(1.278.933.994)</u>	<u>(4.188.594.275)</u>
	<u>(1.278.933.994)</u>	<u>(4.188.594.275)</u>
GANANCIA DEL EJERCICIO	<u>2.807.219.610</u>	<u>4.483.028.122</u>
Impuesto a la Renta	<u>(513.566.353)</u>	<u>(756.840.025)</u>
GANANCIAS NETAS	<u>2.293.653.257</u>	<u>3.726.188.097</u>

Las notas y cuadros que se acompañan son parte integrante de los estados contables.


Arnold Klassen
Presidente


Lic. Blas Fernandez Vera
Contador
RUC N° 333.675-1


Randy Esau Schmidt
Sindico

ESTADO DE EVOLUCION DEL PATRIMONIO NETO
AL 31 DE MARZO DEL 2018 Y 2017
EXPRESADO EN GUARANIES

RUBROS	APORTES DE LOS SOCIOS			RESERVA LEGAL	RESULTADOS NO ASIGNADOS	TOTAL	PATRIMONIO NETO	
	CAPITAL SOCIAL	PRIMA DE EMISION	REVALUOS DE ACTIVO				2018	2017
Saldos al inicio del ejercicio	50.000.000.000	0	5.592.686.489	3.048.800.508	88.458.513.308	147.100.000.306	50.000.000.000	50.000.000.000
* Integración	0	0	0	0	0	0		
* Reserva legal	0	0	0	865.694.540	0	0	3.914.495.048	3.048.800.508
* Otras reservas	0	0	0	0	0	0	0	0
* Revalúo	0	0	0	0	0	0	5.592.686.489	3.912.799.123
* Resultados Acumulados	0	0	0	0	0	0	87.592.818.769	86.144.622.511
* Dividendos Pagados	0	0	0	0	(15.000.000.000)	(15.000.000.000)	(15.000.000.000)	(15.000.000.000)
Ganancia Ejercicio según el Estado de Resultados	0	0	0	0	2.203.653.257	2.203.653.257	2.203.653.257	3.726.188.097
TOTAL	50.000.000.000	0	5.592.686.489	3.914.495.048	75.662.166.565	134.303.653.563	134.303.653.563	131.832.410.239

Las notas y cuadros que se acompañan son parte integrante de los estados contables.



Arnold Klassen
Presidente



Lic. Blas Fernandez Vera
Contador
RUC N° 333.675-1




Randy Esau Schmidt
Sindico

ESTADO DE FLUJO DE EFECTIVO
 POR EL EJERCICIO TERMINADO EL 31 DE MARZO DEL 2018 Y 2017
 EXPRESADO EN GUARANIES

	2018	2017
Conciliación del resultado neto con el efectivo y equivalente de efectivo proveniente de las actividades de operación		
Utilidad del ejercicio	2.203.653.257	3.726.188.097
Más: Depreciaciones del activo fijo	624.579.353	797.432.184
Previsiones para créditos incobrables	796.056.296	628.134.920
Previsiones para obsolescencia de mercaderías	347.967.599	332.201.998
Otras Previsiones	11.356.689.601	10.301.239.993
Cargos y abonos por cambios en el activo y pasivo		
(Aumento) disminución de créditos	3.043.336.116	1.599.056.942
(Aumento) disminución de bienes de cambio	7.270.622.176	(824.791.546)
(Aumento) disminución otros activos	0	0
Aumento (disminución) de deudas comerciales	(13.103.577.155)	(12.605.219.764)
Aumento (disminución) de otros pasivos	682.177.201	831.436.536
Aumento (disminución) del efectivo y equivalente de efectivo proveniente de la actividad de operación	13.221.504.444	4.785.679.360
Actividad de Inversión		
Inversiones en Otras Empresas	4.438.484	(1.396.273)
Adquisiciones y bajas de activo fijo	(897.491.097)	(412.103.535)
Variación Obras en Ejecución - neto	372.255.193	0
Adquisiciones y bajas de Bienes Intangibles	(383.030.402)	(36.136.335)
Aumento (disminución) del efectivo y equivalente de efectivo proveniente de la actividad de inversión	(903.827.822)	(449.636.143)
Actividad de Financiamiento		
Aumento (disminución) de deudas financieras	2.984.700.775	12.644.700.269
Dividendos pagados	(15.000.000.000)	(15.000.000.000)
	(12.015.299.225)	(2.355.299.731)
Aumento (disminución) del efectivo y equivalente de efectivo proveniente de la actividad de financiamiento	(12.015.299.225)	(2.355.299.731)
Aumento neto de efectivo y sus equivalentes	302.377.397	1.980.743.486
Efectivo y sus equivalentes al principio del periodo	5.032.853.137	3.956.467.824
Efectivo y sus equivalentes al final del periodo	5.335.230.534	5.937.211.310


Las notas y cuadros que se acompañan son parte integrante de los estados contables.



Arnold Klassen
Presidente



Lic. Blas Fernandez V.
Contador
RUC N° 333.675-1



Randy Esau Schmidt
Sindico

**NOTAS A LOS ESTADOS CONTABLES
AL 31 DE MARZO DEL 2018**

NOTA 1 - EL ENTE

RECORD ELECTRIC SAECA fue constituido en fecha 18 de julio de 1977. Sus estatutos sociales fueron aprobados por Decreto del Poder Ejecutivo N° 34425 del 14 de octubre de 1977 e inscripto en el Registro Público de Comercio bajo el N° 934, en la página 45 vuelto y siguientes.

Por Escrituras Publicas, N° 102 de fecha 17 de octubre de 1989; N° 72 de fecha 7 de junio de 1991; y N° 220 de fecha 15 de junio de 1995, fueron modificados sus Estatutos Sociales por aumento del capital social. Según el Acta N° 22, la Asamblea General Extraordinaria llevada a cabo el 30 de octubre de 1995, aprobó el acogimiento a la Ley N° 548/95 de Retasación y Regularización extraordinaria de bienes.

Posteriormente fue modificado en fecha 17 de diciembre de 1996 por Escritura Pública N° 173; y N° 190 de fecha 29 de diciembre de 1997; por Escritura Pública N° 35 de fecha 27 de abril de 1998, modificados parcialmente, inscribiéndose en el Registro de Personas Jurídicas y Asociaciones, bajo el N° 104 y folio 1149, serie C, el 29 de mayo de 1998 y el Registro Público de Comercio bajo el N° 579 serie C, folio N° 4571 y siguientes, sección Contratos el 03 de junio de 1998.

Por Escritura Pública N° 113 y N° 136 de fecha 06 de octubre de 2000 y el 06 de diciembre de 2000, se modificaron los Estatutos Sociales, inscribiéndose en el Registro de Personas Jurídicas y Asociaciones, bajo el N° 57 y N° 63 y folios 596 y 566 serie C, el 13 de febrero de 2001 y el Registro Público de Comercio bajo el N° 170 y el N° 86 series B y C, folio N° 1251 y N° 955 y siguientes, sección Contratos el 13 de febrero de 2001.

Finalmente, por Escritura Pública N° 744, de fecha 23 de abril de 2014, se modificaron los Estatutos Sociales por el aumento del Capital Social a Gs. 50.000.000.000, inscribiéndose en el Registro de Contratos Públicos bajo el N° 50, folios 133 al 147.

5

**NOTAS A LOS ESTADOS CONTABLES
AL 31 DE MARZO DEL 2018**

El objeto de la sociedad es realizar por cuenta propia, por cuenta de terceros, o asociados, actividades industriales, comerciales, servicios e inmobiliarias. La actividad principal es la compra-venta y fabricación de materiales eléctricos.

NOTA 2 - POLÍTICAS DE CONTABILIDAD

Las políticas de contabilidad más significativas aplicadas por la sociedad son las siguientes:

Presentación de los estados contables

Los estados contables al 31 de Marzo del 2018 son presentados en forma comparativa con los del ejercicio anterior.

a) Base de valuación

Los estados contables han sido preparados en base al principio contable de costo histórico, excepto el activo fijo, que ha sido revaluado conforme a las disposiciones de la Ley N° 125/91.

Las depreciaciones de los bienes son calculados por el método de cuotas uniformes, aplicando una tasa suficiente para extinguir sus valores al final de la vida útil estimada del bien.

Igualmente los activos y pasivos en moneda extranjera han sido actualizados a los tipos de cambio vigentes al cierre del periodo y que según la cotización del día eran de:

MONEDA	COMPRADOR	VENDEDOR
Dólares	5.542,63	5.553,95
Euros	6.842,93	6.856,91

**NOTAS A LOS ESTADOS CONTABLES
AL 31 DE MARZO DEL 2018**

b) Existencias

Los bienes de cambio (mercaderías) están valuados al costo promedio ponderado (PMC)


c) Moneda de cuenta

Estos estados contables están expresados en Guaraníes, unidad monetaria de la República del Paraguay.

NOTA 3 – DISPONIBILIDADES

Los saldos disponibles en bancos son los siguientes:

CONCEPTOS	31-03-18	31-03-17
Caja		
Fondos Fijo y Recaudación a Depositar	100.700.000	103.700.000
Sub Total	100.700.000	103.700.000
Bancos		
Banco Familiar	272.502.928	1.403.523.967
Banco Familiar US\$.	704.262.586	303.725.324
Banco Regional	247.848.904	72.849.994
Banco Regional US\$.	442.109.434	317.076.530
Banco Regional – Aqui Pago	52.004.706	35.925.713
		8.950.481
Fic de Finanzas	14.560.983	
Bancop Gs	20.297.838	12.129.871
Bancop US\$	36.531.363	58.158.248
BBVA	55.207.299	82.519.868
BBVA US\$.	48.653.372	84.882.071
Banco Itaú	3.029.157.806	2.727.251.609




**NOTAS A LOS ESTADOS CONTABLES
AL 31 DE MARZO DEL 2018**

Banco Itaú US\$.	24.845.837	444.259.027
Cooperativa Fernheim	179.700.371	122.923.608
Banco GNB	24.769.677	51.700.051
Banco GNB US\$.	42.425.729	36.077.583
Banco Continental	-74.788.976	11.944.010
Banco Continental US\$.	114.440.677	59.613.355
Sub Total Bancos	5.234.530.534	5.833.511.310
TOTAL	5.335.230.534	5.937.211.310

NOTA 4 - CRÉDITOS POR VENTAS, OTROS CRÉDITOS Y PREVISIONES

Representan el total de las cuentas a cobrar por ventas de mercaderías y servicios, con sus respectivas provisiones y otros créditos, cuyos saldos son los siguientes:

CONCEPTOS	31-03-18	31-03-17
Créditos por Ventas Corto Plazo		
Deudores por Ventas Gs.y US\$.	44.062.108.423	50.331.696.967
Cheques Adelantados	6.295.458.068	5.855.583.809
Provisión Créditos Dudoso Cobro	-7.115.306.289	-5.293.428.250
Sub Total	43.242.260.202	50.893.852.526
Otros Créditos		
Anticipo y Retención Impuesto a la Renta	233.840.812	1.131.498.030
IVA Crédito Fiscal 10%	593.006.924	223.170.140
Redondeo de Sueldos	0	205.213
Prestamos al Personal	639.778.321	290.616.574
Vales, Adelantos, Viáticos	153.533.843	195.014.300
Garantía Alquiler	7.102.381	9.102.381
Anticipos a Proveedores	44.658.000	103.500.000
Gastos Pagados por Adelantado	471.677.222	451.003.240
Sub Total	2.143.597.503	2.404.109.878

**NOTAS A LOS ESTADOS CONTABLES
AL 31 DE MARZO DEL 2018**


Créditos por Ventas Largo Plazo		
Deudores por Ventas Gs.y US\$.	4.951.854.872	4.394.845.865
Cheques en Gestión de Cobro	961.175.567	1.306.686.223
Cheques Judiciales Gestión Cobro	1.798.273.965	1.349.849.213
Previsión Créditos Dudoso Cobro	-3.558.833.220	-3.118.710.371
Sub Total	4.152.471.184	3.932.670.930

Otros Créditos Largo Plazo		
Cesión Terreno Loma Plata	252.458.360	264.625.028
Licencias y Software Computación	400.113.237	103.300.954
Otros Deudores Gs./US\$.	1.978.589.877	1.867.578.306
Sub Total	2.631.161.474	2.235.504.288
Total General	52.169.490.363	59.466.137.622

NOTA 5 - BIENES DE CAMBIO

El saldo al cierre del ejercicio está compuesto como sigue:

CONCEPTO	31-03-18	31-03-17
Bienes de Cambio		
Mercaderías con Rotación	78.312.889.695	62.561.201.449
Previsión Mercaderías Obsoletas	-3.915.644.485	-3.128.060.072
Ordenes de Trabajos en Proceso	4.822.488.481	4.831.804.929
Importaciones en Curso	8.191.468.004	16.349.426.395
Total	87.411.201.695	80.614.372.701




**NOTAS A LOS ESTADOS CONTABLES
AL 31 DE MARZO DEL 2018**

NOTA 6 - DEUDAS FINANCIERAS

CONCEPTOS	31-03-18	31-03-17
<u>Préstamos Corto Plazo</u>		
Banco Regional Gs.	5.900.000.000	5.300.000.000
Banco Regional US\$.	0	2.820.895.000
GNB Bank Gs.	3.375.000.000	2.800.000.000
Banco Familiar Gs.	5.822.498.378	5.833.290.828
Banco Familiar US\$	5.010.804.237	5.254.543.740
Intereses Financieros a Pagar	599.705.427	779.106.882
Intereses no Devengados Gs.- US\$.	-426.786.962	-628.823.360
Total Prestamos Corto Plazo	20.281.221.080	22.159.013.090
Total Deudas Financieras	20.281.221.080	22.159.013.090

NOTA 7 - DEUDAS COMERCIALES

Comprende los saldos pendientes de pago a los proveedores locales así como los del exterior, según detalle:


CONCEPTOS	31-03-18	31-03-17
Proveedores Bienes y Servicios	2.558.978.659	1.894.243.378
Proveedores del Exterior	8.531.430.771	11.675.435.076
Adelantos de Clientes	2.122.550.667	2.204.528.702
TOTALES	13.212.960.097	15.774.207.156

**NOTAS A LOS ESTADOS CONTABLES
AL 31 DE MARZO DEL 2018**

NOTA 8 - INGRESOS OPERATIVOS

Comprende las ventas realizadas de acuerdo a los siguientes datos:

Ventas Netas por Sucursales	31-03-18	%	31-03-17	%
Casa Central	20.019.768.418	42,89	18.885.597.157	39,00
Encarnacion	5.046.457.871	10,81	6.382.157.544	13,18
Record Service	3.993.021.982	8,55	4.422.143.145	9,13
Mariano Roque Alonso	2.503.626.115	5,36	2.984.514.266	6,16
Ciudad del Este	2.406.193.316	5,15	3.081.937.425	6,37
Coronel Oviedo	1.986.040.803	4,25	1.702.658.632	3,52
Concepcion	1.974.955.650	4,23	1.118.176.818	2,31
Campo 9	1.709.626.540	3,66	1.385.061.974	2,86
Filadelfia	1.442.523.921	3,09	1.553.062.313	3,21
Santa Rosa del Aguaray	1.317.495.857	2,82	1.394.462.148	2,88
Recordlux	1.210.519.421	2,59	809.450.592	1,67
Santa Rita	1.098.879.014	2,35	1.571.848.454	3,25
Curuguaty	1.021.809.050	2,19	760.108.769	1,57
María Auxiliadora	611.227.361	1,34	755.944.656	1,56
Pedro Juan Caballero	0	0	721.528.183	1,49
San Estanislao	0	0	674.191.043	1,39
Sub Total Ventas	46.342.145.319	99,28	48.202.843.119	99,55
Comis.p/Operac.Comerc	335.498.005	0,72	215.965.492	0,45
TOTAL INGR.OPERAT.	46.677.643.324	100	48.418.808.611	100




**NOTAS A LOS ESTADOS CONTABLES
AL 31 DE MARZO DEL 2018**

NOTA 9 – INGRESOS NO OPERATIVOS

Comprenden los saldos de las siguientes cuentas:

CONCEPTOS	31-03-18	31-03-17
Diferencia de Cambios	1.075.559.535	3.269.001.799
Intereses de Clientes	77.616.382	101.715.904
Recargos de Ots.	87.979.277	82.974.070
Ingresos Varios	64.608.999	62.881.491
Intereses Cobrados	730.125	2.920.583
Utilidad Inversiones Otras Empresas	0	1.396.273
TOTALES	1.306.494.318	3.520.890.120

NOTA 10 – COSTOS DE VENTAS

Costos de Ventas correspondientes a las siguientes sucursales

Costo de Ventas por Sucursales	31-03-18	%	31-03-17	%
Casa Central	16.703.137.020	52,53	13.258.027.150	40,96
Encarnación	2.731.933.703	8,59	4.161.055.271	12,85
Record Service	2.460.975.613	7,74	2.687.856.188	8,30
Mariano Roque Alonso	1.659.929.969	5,22	1.874.705.528	5,79
Ciudad del Este	1.404.340.448	4,42	2.062.848.765	6,37
Coronel Oviedo	1.192.744.740	3,75	1.129.409.061	3,49
Concepción	978.589.610	3,08	758.166.546	2,34
Campo 9	955.086.369	3,00	930.771.814	2,88
Recordlux	909.757.169	2,86	607.717.977	1,88


**NOTAS A LOS ESTADOS CONTABLES
AL 31 DE MARZO DEL 2018**

Santa Rita	748.317.444	2,35	1.039.646.796	3,21
Curuguaty	608.428.377	1,91	478.949.427	1,48
Santa Rosa del Aguaray	592.885.922	1,86	902.267.539	2,79
Filadelfia	549.774.597	1,73	1.131.824.676	3,50
María Auxiliadora	301.014.925	0,96	475.835.117	1,47
Pedro Juan Caballero	0	0	448.243.692	1,38
San Estanislao	0	0	424.601.335	1,31
TOTALES	31.796.915.906	100	32.371.926.882	100

NOTA 11 – GASTOS NO OPERATIVOS

Comprenden los saldos de las siguientes cuentas:

CONCEPTOS	31-03-18	31-03-17
Diferencia de Cambio	1.274.495.510	4.188.594.275
Perdida Inversiones Otras Empresas	4.438.484	0
Total	1.278.933.994	4.188.594.275



Arnold Klassen
Presidente



Lic. Blas Fernández Vera
Contador - Ruc 333.675-1



Randy Esau Schmidt
Síndico



BALANCE GENERAL
AL 31 DE MARZO DEL 2018 Y 2017
EXPRESADO EN GUARANÍES

BIENES DE USO Y DEPRECIACIONES

CUENTAS	VALORES DE ORIGEN					DEPRECIACIONES				NETO RESULTANTE
	AL INICIO DEL PERIODO	ALTAS	BAJAS	REVALUO	AL CIERRE DEL PERIODO	AL INICIO DEL PERIODO	ALTAS	BAJAS	AL CIERRE DEL PERIODO	
<u>Bienes Sujetos a Depreciación</u>										
Edificios	16.264.517.576	0	0	0	16.264.517.576	4.345.573.238	114.283.410	0	4.459.856.648	11.804.660.928
Instalaciones	2.321.779.589	3.818.182	0	0	2.325.597.771	1.693.447.079	44.309.356	0	1.737.756.435	587.841.336
Maquinas y Herramientas de Taller	2.847.668.121	0	0	0	2.847.668.121	1.468.081.101	61.845.201	0	1.529.926.302	1.317.741.819
Herramientas y Enseres	720.553.466	6.759.988	0	0	727.313.454	532.243.313	15.788.174	0	548.031.487	179.281.967
Muebles y Equipos	4.078.688.226	36.794.299	0	0	4.115.482.525	2.544.540.532	75.663.582	0	2.620.204.114	1.495.278.411
Equipos de Informática	2.713.623.256	5.422.988	0	0	2.719.046.244	2.475.521.862	26.034.749	0	2.501.556.611	217.489.633
Rodados	8.274.435.265	80.550.546	65.729.081	0	8.289.256.730	5.401.205.372	247.217.757	0	5.648.423.129	2.640.833.601
Mejoras en Predio Ajeno	1.039.338.380	829.874.175	0	0	1.869.212.555	811.130.476	39.437.124	0	850.567.600	1.018.644.955
Obras en Ejecución	372.255.193	457.618.982	829.874.175	0	0	0	0	0	0	0
Total	38.632.859.072	1.420.839.160	895.603.256	0	39.158.094.976	19.271.742.973	624.579.353	0	19.896.322.326	19.261.772.650
<u>Bienes no Sujetos a Depreciación</u>										
Terrenos	17.960.759.107	0	0	0	17.960.759.107	0	0	0	0	17.960.759.107
Total	17.960.759.107	0	0	0	17.960.759.107	0	0	0	0	17.960.759.107
TOTALES AL 31.03.18	56.593.618.179	1.420.839.160	895.603.256	0	57.118.854.083	19.271.742.973	624.579.353	0	19.896.322.326	37.222.531.757
TOTALES AL 31.03.17	54.408.109.041	532.886.263	120.782.728	0	54.820.212.576	17.811.915.714	797.462.184	0	18.609.377.898	36.210.834.678

Las notas y cuadros que se acompañan son parte integrante de los estados contables.

Arnold Klassen
Presidente

Lic. Blas Fernandez Vera
Contador
RUC N° 333.675-1

Randy Esau Schmidt
Síndico




BALANCE GENERAL
AL 31 DE MARZO DEL 2018 Y 2017
EXPRESADO EN GUARANIES


ACTIVOS INTANGIBLES

Cuentas	VALORES DE ORIGEN				AMORTIZACIONES				NETO RESULTANTE
	AL INICIO DEL PERIODO	AUMENTO	DISMINUCION	ALCIERRE DEL PERIODO	ACUMULADAS AL INICIO DEL PERIODO	DEL PERIODO	BAJAS	ACUMULADAS AL CIERRE DEL PERIODO	
Licencias y Software Computac.	17.082.835	428.548.894	0	445.631.729	0	45.518.492	0	45.518.492	400.113.237
TOTALES AL 31.03.18	17.082.835	428.548.894	0	445.631.729	0	45.518.492	0	45.518.492	400.113.237
TOTALES AL 31.03.17	67.164.619	95.984.761	0	163.149.380	0	59.848.426	0	59.848.426	103.300.954

Las notas y cuadros que se acompañan son parte integrante de los estados contables.


Arnold Klassen
Presidente


Lic. Blas Fernandez Vera
Contador
RUC N° 333.675-1


Randy Esau Schmidt
Sindico



BALANCE GENERAL
AL 31 DE MARZO DEL 2018 Y 2017
EXPRESADO EN GUARANIES

**INVERSIONES, ACCIONES, DEBENTURES Y OTROS TITULOS EMITIDOS EN SERIE
PARTICIPACION EN OTRAS SOCIEDADES**

DENOMINACION Y CARACTERISTICA DE LOS VALORES EMISOR	CLASE	VALOR NOMINAL UNITARIO	CANTIDAD	VALOR NOMINAL TOTAL	VALOR PATRIMONIAL TOTAL	VALOR DE LIBROS	VALOR DE COTIZACION	INFORMACION SOBRE EL EMISOR				
								% DE PARTICIPACION	ACTIVIDAD PRINCIPAL	CAPITAL Y RESERVAS	SEGUN BALANCE 31-12-2017	
											RESULTADO	PATRIMONIO NETO
Inversiones Temporarias								N O A P L I C A B L E				
TOTALES AL 31.03.16												
TOTALES AL 31.03.15												
Inversiones Permanentes												
Pioneros del Chaco SA	Acciones	5.000.000	10	50.000.000	0	42.779.081	N/A		Complejo Ferial para exposiciones	14.925.163.123	(2.280.428.171)	12.644.734.952
TOTALES AL 31.03.18		5.000.000	0	50.000.000	0	42.779.081	0			14.925.163.123	(2.280.428.171)	12.644.734.952
TOTALES AL 31.03.17		5.000.000	10	50.000.000	0	48.818.061	0	0,0000		11.582.420.906	(730.165.863)	10.852.255.043

1) - Las notas y cuadros que se acompañan son parte integrante de los estados contables.


 Arnold Klassen
 Presidente


 Lic. Blas Fernandez Vera
 Contador
 RUC N° 333.675-1


 Randy Esau Schmidt
 Sindico

BALANCE GENERAL
AL 31 DE MARZO DEL 2018 Y 2017
EXPRESADO EN GUARANIES

OTRAS INVERSIONES

CUENTAS	VALOR DE COSTO	AMORTIZACIONES	VALOR DE COTIZACION	VALOR REGISTRADO AÑO ACTUAL	VALOR REGISTRADO AÑO ANTERIOR
Inversiones corrientes (detallar)			NO APLICABLE		
Subtotal					
Inversiones no corrientes (detallar)			NO APLICABLE		
Subtotal					
TOTALES AL 31.03.18					
TOTALES AL 31.03.17					

Las notas y cuadros que se acompañan son parte integrante de los estados contables.



Arnold Klassen
Presidente



Lic. Blas Fernandez Vera
Contador
RUC N° 333.675-1



Randy Esau Schmidt
Sindico




BALANCE GENERAL
AL 31 DE MARZO DEL 2018 Y 2017
EXPRESADO EN GUARANIES

PREVISIONES

CLASIFICACION	SALDOS AL INICIO DEL EJERCICIO	AUMENTOS	DISMINUCIONES	2018	2017
INCLUIDAS EN EL ACTIVO					
a) Prevision para incobrable					
Corriente	6.339.909.095	795.542.194	20.145.000	7.115.306.289	5.293.428.250
No corriente	3.754.866.183	20.145.000	216.177.963	3.558.833.220	3.118.710.371
b) Prevision Otros Deudores Gestión Cobro	216.692.065	0	0	216.692.065	216.692.065
c) Prevision para obsolescencia	3.567.676.886	369.803.227	21.835.628	3.915.644.485	3.128.060.072
TOTAL	13.879.144.229	1.185.490.421	258.158.591	14.806.476.059	11.756.890.758
INCLUIDAS EN EL PASIVO					
Prevision para indemnizaciones	235.000.000	0	0	235.000.000	235.000.000
TOTAL	235.000.000	1.185.490.421	258.158.591	15.041.476.059	11.991.890.758

Las notas y cuadros que se acompañan son parte integrante de los estados contables.


 Arnold Klassen
 Presidente


 Lic. Blas Fernandez Vera
 Contador
 RUC N° 333.675-1


 Randy Esau Schmidt
 Sindico

BALANCE GENERAL
AL 31 DE MARZO DEL 2018 Y 2017
EXPRESADO EN GUARANIES

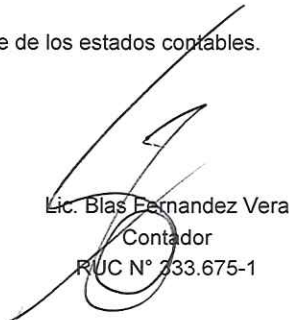
COSTO DE MERCADERIAS, PRODUCTOS VENDIDOS O SERVICIOS PRESTADOS

DETALLE		2018		2017	
I.	COSTO DE MERCADERIAS O PRODUCTOS VENDIDOS				
	Existencia al comienzo del ejercicio				
	- Mercaderias con rotación	71.353.537.725		55.679.144.993	
	Compras y costos de produccion del ejercicio				
	a) Compras	38.756.267.876		39.253.983.338	
	Existencia al cierre del ejercicio				
	- Mercaderias con rotación	(78.312.889.695)		(62.561.201.449)	
II.	COSTO DE SERVICIOS PRESTADOS				
COSTO DE MERCADERIAS O PRODUCTOS VENDIDOS Y SERVICIOS PRESTADOS			31.796.915.906		32.371.926.882

Las notas y cuadros que se acompañan son parte integrante de los estados contables.



Arnold Klassen
Presidente



Lic. Blas Fernandez Vera
Contador
RUC N° 333.675-1



Randy Esau Schmidt
Sindico

BALANCE GENERAL INTERMEDIO

AL 31 DE MARZO DEL 2018 Y 2017
EXPRESADO EN GUARANIES

ACTIVOS Y PASIVOS EN MONEDA EXTRANJERA U\$\$

DETALLE	MONEDA EXTRANJERA		CAMBIO VIGENTE	MONEDA LOCAL	
	CLASE	MONTO		MONTOS	
				2018	2017
ACTIVOS					
ACTIVOS CORRIENTES					
* Bancos	US\$	254.981,66	5.542,63	1.413.268.998	1.303.792.137
* Deudores por ventas y servicios	US\$	5.119.980,76	5.542,63	28.378.158.960	33.838.125.437
* Cheques Adelantados	US\$	228.213,94	5.542,63	1.264.905.430	2.046.372.167
* Importaciones en curso	US\$	1.281.650,92	5.542,63	7.103.716.839	12.291.336.067
Subtotales		6.884.827,28		38.160.050,227	49.479.625.808
ACTIVOS NO CORRIENTES					
* Deudores por ventas y servicios	US\$	891.150,32	5.542,63	4.939.316.498	4.330.121.342
* Otros Deudores	US\$	356.976,72	5.542,63	1.978.589.878	1.867.578.305
Subtotales	US\$	1.248.127,04		6.917.906.376	6.197.699.647
TOTAL ACTIVOS		8.132.954,32		45.077.956.603	55.677.325.455
PASIVOS					
PASIVOS CORRIENTES					
* Bancos	US\$	902.205,50	5.553,95	5.010.804.237	8.075.438.740
* Intereses Financieros	US\$	22.054,95	5.553,95	122.492.090	117.065.901
* Proveedores de Bienes y Servicios	US\$	181.753,92	5.553,95	1.009.452.184	529.439.509
* Proveedores del Exterior	US\$	1.513.295,72	5.553,95	8.404.768.764	11.174.029.527
* Adelanto de clientes	US\$	188.427,55	5.553,95	1.046.517.191	1.827.796.094
TOTAL PASIVO CORRIENTE		2.807.737,64		15.594.034.466	21.723.769.771

ACTIVOS Y PASIVOS EN MONEDA EXTRANJERA EUROS

DETALLE	MONEDA EXTRANJERA		CAMBIO VIGENTE	MONEDA LOCAL	
	CLASE	MONTO		MONTOS	
				2018	2017
ACTIVOS					
ACTIVOS CORRIENTES					
* Importaciones en curso	Euro	142.171,77	6.842,93	972.871.470	3.555.342.693
TOTAL ACTIVOS		142.171,77		972.871.470	3.555.342.693
PASIVOS					
PASIVOS CORRIENTES					
* Proveedores del exterior	Euro	18.472,17	6.856,91	126.662.007	303.614.232
TOTAL PASIVO CORRIENTE		18.472,17		126.662.007	303.614.232
TOTAL ACTIVO MONEDA EXTRANJERA				46.050.828.073	59.232.668.148
TOTAL PASIVO MONEDA EXTRANJERA				15.720.696.473	22.027.384.003
DIFERENCIA				30.330.131.600	37.205.284.145

Las notas y cuadros que se acompañan son parte integrante de los estados contables.



Arnold Klaseen
Presidente



Lic. Blas Fernandez Vera
Contador
RUC N° 333.675-1



Randy Esau Schmidt
Sindico


BALANCE GENERAL

AL 31 DE MARZO DEL 2018 Y 2017
EXPRESADO EN GUARANIES


INFORMACION REQUERIDA SOBRE COSTOS Y GASTOS

RUBROS	GASTOS DE COMERCIALIZAC.	GASTOS DE ADMINISTRACION	GASTOS FINANCIEROS	GASTOS NO OPERATIVOS	TOTAL	
					2018	2017
Remuneraciones de administradores, directores, síndicos y consejo de vigilancia	0	238.573.787	0	0	238.573.787	212.891.364
Honorarios y Remuneraciones por Servicios	330.342.943	433.485.309	0	0	763.828.252	395.749.566
Sueldos, jornales y Cargas Sociales	4.615.923.689	686.031.664	0	0	5.301.955.353	4.703.225.239
Gastos de publicidad y propaganda	915.003.213	0	0	0	915.003.213	690.074.032
Impuestos, tasas y contribuciones	134.585.994	237.919.190	0	0	372.505.184	362.169.740
Intereses pagados a bancos e instituciones financieras y gastos bancarios.	0	0	349.693.966	0	349.693.966	195.546.398
Diferencia de cambio	0	0	0	1.274.495.510	1.274.495.510	4.188.594.275
Depreciaciones bienes de uso	303.651.913	320.927.440	0	0	624.579.353	797.432.184
Previsiones para créditos	592.224.271	0	0	0	592.224.271	621.138.144
Otros gastos	1.655.161.500	1.377.543.253	0	4.438.484	3.037.143.237	2.917.922.785
TOTALES AL 31.03.18	8.546.893.523	3.294.480.643	349.693.966	1.278.933.994	13.470.002.126	
TOTALES AL 31.03.17	7.618.598.336	3.082.004.718	195.546.398	4.188.594.275		15.084.743.727


Las notas y cuadros que se acompañan son parte integrante de los estados contables.



Arnold Klassen
Presidente



Lic. Blas Fernandez Vera
Contador
RUC N° 333.675-1



Randy Esau Schmidt
Sindico



BALANCE GENERAL
AL 31 DE MARZO DEL 2018 Y 2017
EXPRESADO EN GUARANIES

DATOS ESTADISTICOS

INDICADORES OPERATIVOS	ACUMULADO AL FIN DEL PERIODO	
	2018	2017
Volumen de ventas	46.342.145.319	48.202.846.119
Consumo de energia electrica	101.336.460	95.511.620
Cantidad de empleados y obreros	287	281
Cantidad de sucursales	13	14

Las notas y cuadros que se acompañan son parte integrante de los estados contables.



Arnold Klassen
Presidente



Lic. Blas Fernandez Vera
Contador
RUC N° 333.675-1



Randy Esau Schmidt
Sindico



BALANCE GENERAL
AL 31 DE MARZO DEL 2018 Y 2017
EXPRESADO EN GUARANIES

INDICES ECONOMICO - FINANCIERO


INDICE	ACUMULADO AL FIN DEL PERIODO	
	2018	2017
Liquidez (1)	2,88	2,77
Endeudamiento (2)	0,36	0,38
Rentabilidad (3)	0,02	0,03


1) $\frac{\text{Activo Corriente}}{\text{Pasivo Corriente}}$


2) $\frac{\text{Total del Pasivo}}{\text{Patrimonio Neto}}$

3) $\frac{\text{Ganancia del ejercicio}}{\text{Patrimonio Neto - Resultado}}$

Las notas y cuadros que se acompañan son parte integrante de los estados contables.


Arnold Klassen
Presidente


Lic. Blas Fernandez Vera
Contador
RUC N° 333.675-1


Randy Esau Schmidt
Sindico

DICTAMEN DEL SINDICO

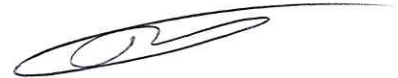
**A LOS SEÑORES ACCIONISTAS
DE RECORD ELECTRIC SAECA**

HE EXAMINADO EL BALANCE GENERAL DE **RECORD ELECTRIC S.A.E.C.A.** AL 31 DE MARZO DE 2018, ASI COMO EL CORRESPONDIENTE ESTADO DE RESULTADOS, POR EL EJERCICIO TERMINADO EN ESTA FECHA. EL EXAMEN FUE PRACTICADO DE ACUERDO CON LAS DISPOSICIONES LEGALES VIGENTES.

EN MI OPINION, LOS ESTADOS CONTABLES QUE SE ACOMPAÑAN EXPRESAN RAZONABLEMENTE LA SITUACION DE LA SOCIEDAD AL 31 DE MARZO DE 2018 Y LOS RESULTADOS DE SUS OPERACIONES POR EL EJERCICIO TERMINADO EN ESA FECHA, DE CONFORMIDAD CON LOS PRINCIPIOS CONTABLES GENERALMENTE ACEPTADOS.

ASI MISMO HE EXAMINADO EL ACTA DEL DIRECTORIO REFERENTES AL EJERCICIO TERMINADO Y HABIENDO OBTENIDO LAS INFORMACIONES Y EXPLICACIONES QUE HE CONSIDERADO NECESARIAS, NO TENGO OBSERVACIONES QUE FORMULAR.

ASUNCION - PARAGUAY
ABRIL DE 2018



RANDY ESAU SCHMIDT
SINDICO TITULAR

ACTA N° 301 DEL DIRECTORIO DE RECORD ELECTRIC S.A.E.C.A.

EN LA CIUDAD DE ASUNCIÓN, CAPITAL DE LA REPÚBLICA DEL PARAGUAY, A LOS 08 DIAS DEL MES DE MAYO DE 2018, SIENDO LAS 14:30 HORAS, SE REÚNE EN EL LOCAL SOCIAL, SITO EN LA CALLE AVDA. BOGGIANI C/ MUSICOS DEL CHACO, EL DIRECTORIO DE LA SOCIEDAD RECORD ELECTRIC S.A.E.C.A.. CONCURREN EL PRESIDENTE ARNOLD KLASSEN, EL VICEPRESIDENTE HEINRICH FRIESEN Y EL DIRECTOR TITULAR RONALDO DIETZE. EL SR. KLASSEN DECLARA ABIERTA LA SESIÓN Y SEGUIDAMENTE PONE A CONSIDERACIÓN EL ÚNICO PUNTO DEL ORDEN DEL DÍA: CONSIDERACIÓN DE LA INFORMACIÓN TRIMESTRAL AL PRIMER TRIMESTRE DEL AÑO 2018. ABIERTO EL ACTO, LUEGO DE COMPROBADA LA EXISTENCIA DEL QUORUM, SE PASA A TRATAR EL PUNTO DEL ORDEN DEL DIA. RESPECTO A ESTE PUNTO, HACE USO DE LA PALABRA EL SR. ARNOLD KLASSEN QUIEN DICE: HABIENDO CONCLUIDO LOS TRABAJOS ADMINISTRATIVOS Y DE CONTABILIDAD DE LA FIRMA CORRESPONDIENTES AL PRIMER TRIMESTRE DEL AÑO 2018 Y ANTE LO DISPUESTO DE LAS NORMAS VIGENTES DEL MERCADO DE VALORES CORRESPONDE PONER A CONSIDERACIÓN DEL DIRECTORIO LA INFORMACIÓN TRIMESTRAL PARA SU APROBACIÓN. LUEGO DE HABER ANALIZADO DICHO INFORME SE RESUELVE POR UNANIMIDAD DE LOS PRESENTES LA APROBACION DEL MISMO CON LO QUE SE DIÓ POR TERMINADO EL ACTO, SIENDO LAS 16:00 HORAS, SUSCRIBIENDO LOS DIRECTORES PRESENTES.

