

BALANCE GENERAL AL 30 DE JUNIO DE 2018 Y 2017

(Expresado en Guaraníes)

ACTIVO		NOTAS	30.06.2018	30.06.2017	PASIVO		NOTAS	30.06.2018	30.06.2017
ACTIVO CORRIENTE					PASIVO CORRIENTE				
Disponibilidades		3	6.464.210.730	4.826.550.483	Deudas Financieras		6	14.939.529.684	16.383.482.591
Créditos por Ventas		4	41.361.030.114	44.191.532.509	Deudas Comerciales		7	17.569.279.600	9.702.013.793
Otros Créditos		4	2.898.960.415	2.613.545.926	Deudas Sociales, Impositivas			1.851.769.421	1.694.969.132
Sub Total Créditos			44.259.990.529	46.805.078.435	Otros Pasivos			1.026.016.218	908.506.022
Bienes de Cambio					Dividendos a Pagar			6.855.354.301	7.400.655.550
Mercaderías		5	91.445.657.331	79.457.128.373					
Provisión Obsolescencia Mercaderías			-3.699.290.572	-3.228.042.683					
Sub Total Bienes Cambio			87.746.366.759	76.229.085.690					
Total del Activo Corriente			138.470.568.018	127.860.714.608	Total del Pasivo Corriente			42.241.949.224	36.089.627.088
ACTIVO NO CORRIENTE					TOTAL PASIVO			42.241.949.224	36.089.627.088
Créditos por Ventas		4	3.853.985.150	3.468.685.726	PATRIMONIO NETO				
Otros Créditos		4	2.139.829.300	2.318.039.278	Capital Integrado			50.000.000.000	50.000.000.000
Sub Total Créditos			5.993.814.450	5.786.725.004	Reservas			9.507.181.536	6.961.599.631
Inversiones Permanentes			42.779.081	48.818.061	Resultado Acumulados Ejerc. Anteriores			72.592.818.769	71.144.622.511
Propiedades, Planta y Equipo			57.146.415.474	55.017.068.635	Resultado del Ejercicio			6.743.069.677	5.061.180.222
Depreciaciones Acumuladas			-20.568.557.817	-19.456.296.856	TOTAL PATRIMONIO NETO			138.843.069.982	133.167.402.364
Total del Activo no Corriente			42.614.451.188	41.396.314.844	TOTAL PASIVO Y PATRIM. NETO			181.085.019.206	169.257.029.452
TOTAL ACTIVO			181.085.019.206	169.257.029.452					


Arnold Klassen
Presidente


Lic. Blas Fernandez Vera
Contador
RUC N° 333.675-1


Randy Esau Schmidt
Sindico

ESTADO DE RESULTADOS
 POR EL EJERCICIO TERMINADO AL 30 DE JUNIO DEL 2018 Y 2017
 EXPRESADO EN GUARANIES

	30.06.18	30.06.17
INGRESOS		
Ventas Netas (Nota 8)	92.602.944.783	89.656.205.304
Comisiones por Operaciones Comerciales (Nota 8)	537.383.206	484.870.569
Menos: Costos de Mercaderías y Servicios Vendidos (Anexo F- Nota 10)	(64.115.653.769)	(60.570.659.164)
GANANCIA BRUTA	29.024.674.220	29.570.416.709
Menos: Gastos Operativos		
De Comercialización (Anexo H)	(15.934.827.642)	(15.512.875.023)
De Administración (Anexo H)	(6.333.996.094)	(6.350.931.465)
Financieros (Anexo H)	(644.938.536)	(508.456.120)
	(22.913.762.272)	(22.372.262.608)
RESULTADO POR OPERACIONES ORDINARIAS	6.110.911.948	7.198.154.101
Mas : Ingresos no Operativos (Nota 9)	5.159.112.765	5.954.884.018
	5.159.112.765	5.954.884.018
Menos: Gastos no Operativos (Anexo H - Nota 11)	(3.181.309.172)	(6.914.056.895)
	(3.181.309.172)	(6.914.056.895)
GANANCIA DEL EJERCICIO	8.088.715.541	6.238.981.224
Impuesto a la Renta	(1.345.645.865)	(1.177.801.002)
GANANCIAS NETAS	6.743.069.676	5.061.180.222

Las notas y cuadros que se acompañan son parte integrante de los estados contables.



Arnold Klassen
Presidente



Lic. Blas Fernandez Vera
Contador
RUC N° 333.675-1



Randy Esau Schmidt
Sindico

ESTADO DE EVOLUCION DEL PATRIMONIO NETO
AL 30 DE JUNIO DEL 2018 Y 2017
EXPRESADO EN GUARANIES

RUBROS	APORTES DE LOS SOCIOS			RESERVA LEGAL	RESULTADOS NO ASIGNADOS	TOTAL	PATRIMONIO NETO	
	CAPITAL SOCIAL	PRIMA DE EMISION	REVALUOS DE ACTIVO				2018	2017
	Saldos al inicio del ejercicio	50.000.000.000	0				5.592.686.489	3.048.800.508
* Integración	0	0	0	0	0	0		
* Reserva legal	0	0	0	865.694.540	0	0	3.914.495.048	3.048.800.508
* Otras reservas	0	0	0	0	0	0	0	0
* Revalúo	0	0	0	0	0	0	5.592.686.489	3.912.799.123
* Resultados Acumulados	0	0	0	0	0	0	87.592.818.769	86.144.622.511
* Dividendos Pagados	0	0	0	0	(15.000.000.000)	(15.000.000.000)	(15.000.000.000)	(15.000.000.000)
Ganancia Ejercicio según el Estado de Resultados	0	0	0	0	6.743.069.677	6.743.069.677	6.743.069.677	5.061.180.222
TOTAL	50.000.000.000	0	5.592.686.489	3.914.495.048	80.201.582.985	138.843.069.983	138.843.069.983	133.167.402.364

Las notas y cuadros que se acompañan son parte integrante de los estados contables.



Arnold Klassen
Presidente



Lic. Blas Fernandez Vera
Contador
RUC N° 333.675-1



Randy Esau Schmidt
Sindico

ESTADO DE FLUJO DE EFECTIVO
 POR EL EJERCICIO TERMINADO EL 30 DE JUNIO DEL 2018 Y 2017
 EXPRESADO EN GUARANIES

	2018	2017
Conciliación del resultado neto con el efectivo y equivalente de efectivo proveniente de las actividades de operación		
Utilidad del ejercicio	6.743.069.677	5.061.180.222
Más: Depreciaciones del activo fijo	1.296.814.844	1.644.381.142
Previsiones para créditos incobrables	1.154.231.962	1.009.363.006
Previsiones para obsolescencia de mercaderías	131.613.686	432.184.609
Otras Previsiones	6.527.520.251	8.074.161.572
Cargos y abonos por cambios en el activo y pasivo		
(Aumento) disminución de créditos	4.527.288.754	8.061.298.453
(Aumento) disminución de bienes de cambio	7.151.811.025	3.460.512.854
(Aumento) disminución otros activos	0	0
Aumento (disminución) de deudas comerciales	(8.747.257.652)	(18.677.413.127)
Aumento (disminución) de otros pasivos	861.087.800	550.871.774
Aumento (disminución) del efectivo y equivalente de efectivo proveniente de la actividad de operación	19.646.180.347	9.616.540.505
Actividad de Inversión		
Inversiones en Otras Empresas	4.438.484	(1.396.273)
Adquisiciones y bajas de activo fijo	(925.052.488)	(639.969.594)
Variación Obras en Ejecución - neto	372.255.193	31.010.000
Adquisiciones y bajas de Bienes Intangibles	(309.473.322)	(5.271.749)
Aumento (disminución) del efectivo y equivalente de efectivo proveniente de la actividad de inversión	(857.832.133)	(615.627.616)
Actividad de Financiamiento		
Aumento (disminución) de deudas financieras	(2.356.990.621)	6.869.169.770
Dividendos pagados	(15.000.000.000)	(15.000.000.000)
	(17.356.990.621)	(8.130.830.230)
Aumento (disminución) del efectivo y equivalente de efectivo proveniente de la actividad de financiamiento	(17.356.990.621)	(8.130.830.230)
Aumento neto de efectivo y sus equivalentes	1.431.357.593	870.082.659
Efectivo y sus equivalentes al principio del periodo	5.032.853.137	3.956.467.824
Efectivo y sus equivalentes al final del periodo	6.464.210.730	4.826.550.483

Las notas y cuadros que se acompañan son parte integrante de los estados contables.



Arnold Klassen
Presidente



Lic. Blas Fernandez V.
Contador
RUC N° 333.675-1



Randy Esau Schmidt
Sindico

**NOTAS A LOS ESTADOS CONTABLES
AL 30 DE JUNIO DEL 2018**

NOTA 1 - EL ENTE

RECORD ELECTRIC SAECA fue constituido en fecha 18 de julio de 1977. Sus estatutos sociales fueron aprobados por Decreto del Poder Ejecutivo N° 34425 del 14 de octubre de 1977 e inscripto en el Registro Público de Comercio bajo el N° 934, en la página 45 vuelto y siguientes.

Por Escrituras Publicas, N° 102 de fecha 17 de octubre de 1989; N° 72 de fecha 7 de junio de 1991; y N° 220 de fecha 15 de junio de 1995, fueron modificados sus Estatutos Sociales por aumento del capital social. Según el Acta N° 22, la Asamblea General Extraordinaria llevada a cabo el 30 de octubre de 1995, aprobó el acogimiento a la Ley N° 548/95 de Retasación y Regularización extraordinaria de bienes.

Posteriormente fue modificado en fecha 17 de diciembre de 1996 por Escritura Pública N° 173; y N° 190 de fecha 29 de diciembre de 1997; por Escritura Pública N° 35 de fecha 27 de abril de 1998, modificados parcialmente, inscribiéndose en el Registro de Personas Jurídicas y Asociaciones, bajo el N° 104 y folio 1149, serie C, el 29 de mayo de 1998 y el Registro Público de Comercio bajo el N° 579 serie C, folio N° 4571 y siguientes, sección Contratos el 03 de junio de 1998.

Por Escritura Pública N° 113 y N° 136 de fecha 06 de octubre de 2000 y el 06 de diciembre de 2000, se modificaron los Estatutos Sociales, inscribiéndose en el Registro de Personas Jurídicas y Asociaciones, bajo el N° 57 y N° 63 y folios 596 y 566 serie C, el 13 de febrero de 2001 y el Registro Público de Comercio bajo el N° 170 y el N° 86 series B y C, folio N° 1251 y N° 955 y siguientes, sección Contratos el 13 de febrero de 2001.

Finalmente, por Escritura Pública N° 744, de fecha 23 de abril de 2014, se modificaron los Estatutos Sociales por el aumento del Capital Social a Gs. 50.000.000.000, inscribiéndose en el Registro de Contratos Públicos bajo el N° 50, folios 133 al 147.



**NOTAS A LOS ESTADOS CONTABLES
AL 30 DE JUNIO DEL 2018**

El objeto de la sociedad es realizar por cuenta propia, por cuenta de terceros, o asociados, actividades industriales, comerciales, servicios e inmobiliarias. La actividad principal es la compra-venta y fabricación de materiales eléctricos.

NOTA 2 - POLÍTICAS DE CONTABILIDAD

Las políticas de contabilidad más significativas aplicadas por la sociedad son las siguientes:

Presentación de los estados contables

Los estados contables al 30 de Junio del 2018 son presentados en forma comparativa con los del ejercicio anterior.

a) Base de valuación

Los estados contables han sido preparados en base al principio contable de costo histórico, excepto el activo fijo, que ha sido revaluado conforme a las disposiciones de la Ley N° 125/91.

Las depreciaciones de los bienes son calculados por el método de cuotas uniformes, aplicando una tasa suficiente para extinguir sus valores al final de la vida útil estimada del bien.

Igualmente los activos y pasivos en moneda extranjera han sido actualizados a los tipos de cambio vigentes al cierre del periodo y que según la cotización del día eran de:

MONEDA	COMPRADOR	VENDEDOR
Dólares	5.694,68	5.710,73
Euros	6.646,83	6.666,14

**NOTAS A LOS ESTADOS CONTABLES
AL 30 DE JUNIO DEL 2018**

b) Existencias

Los bienes de cambio (mercaderías) están valuados al costo promedio ponderado (PMC)

c) Moneda de cuenta

Estos estados contables están expresados en Guaraníes, unidad monetaria de la República del Paraguay.

NOTA 3 – DISPONIBILIDADES

Los saldos disponibles en bancos son los siguientes:

CONCEPTOS	30-06-18	30-06-17
Caja		
Fondos Fijo y Recaudación a Depositar	255.700.001	104.480.000
Sub Total	255.700.001	104.480.000
Bancos		
Banco Familiar	644.011.652	919.215.546
Banco Familiar US\$.	142.093.940	582.657.379
Banco Regional	278.498.922	-5.337.174
Banco Regional US\$.	263.290.969	227.907.455
BBVA	17.299.185	20.171.243
BBVA US\$.	158.642.965	182.065.223
Banco Itau	2.730.293.007	1.693.965.223
Banco Itau US\$.	1.482.308.006	397.708.193
Banco GNB	44.090.330	61.775.809
Banco GNB US\$.	45.151.295	37.665.426
Cooperativa Fernheim	15.492.526	301.151.677
Banco Continental	18.342.950	11.789.236

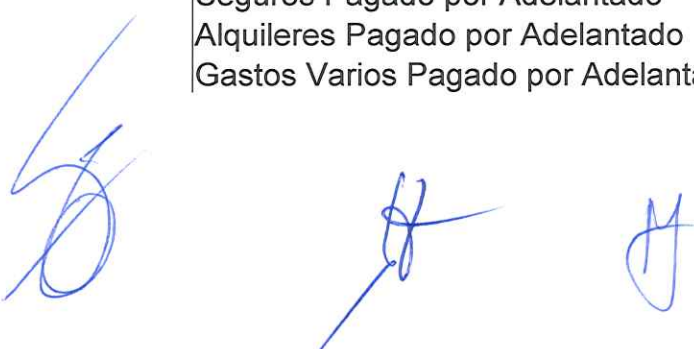
**NOTAS A LOS ESTADOS CONTABLES
AL 30 DE JUNIO DEL 2018**

Banco Continental US\$.	125.370.487	58.802.392
Fic de Finanzas	14.568.882	14.539.324
Bancop	67.669.590	16.515.259
Bancop US\$.	106.494.161	162.228.348
Banco Regional – Aquí Pago	54.891.863	39.249.924
Sub Total Bancos	6.208.510.729	4.722.070.483
TOTAL	6.464.210.730	4.826.550.483

NOTA 4 - CRÉDITOS POR VENTAS, OTROS CRÉDITOS Y PREVISIONES

Representan el total de las cuentas a cobrar por ventas de mercaderías y servicios, con sus respectivas provisiones y otros créditos, cuyos saldos son los siguientes:

CONCEPTOS	30-06-18	30-06-17
<u>Créditos por Ventas Corto Plazo</u>		
Deudores por Ventas Gs.y US\$.	43.973.256.789	43.678.057.020
Cheques Adelantados	4.975.250.070	6.140.704.740
Previsión Créditos Dudoso Cobro	-7.587.476.745	-5.627.229.251
Sub Total	41.361.030.114	44.191.532.509
<u>Otros Créditos</u>		
Anticipo Impuesto a la Renta	688.660.260	1.429.139.565
Retención Impuesto a la Renta	33.805.374	13.287.239
Redondeo de Sueldos	0	209.392
Prestamos al Personal	637.220.468	350.792.875
Vales, Adelantos, Viáticos	156.593.609	175.097.718
Garantía Alquiler	7.102.381	9.102.381
Anticipos a Proveedores	44.658.000	329.908.580
Cadiem	1.000.000.000	0
Seguros Pagado por Adelantado	184.288.557	178.158.885
Alquileres Pagado por Adelantado	40.000.002	40.000.004
Gastos Varios Pagado por Adelantado	106.631.764	87.849.287



**NOTAS A LOS ESTADOS CONTABLES
AL 30 DE JUNIO DEL 2018**

Sub Total	2.898.960.415	2.613.545.926
<u>Créditos por Ventas Largo Plazo</u>		
Deudores por Ventas Gs.y US\$.	4.657.878.395	3.982.038.373
Cheques en Gestión de Cobro	327.197.411	1.009.016.942
Cheques Judiciales Gestión Cobro	2.530.439.839	1.643.767.867
Previsión Créditos Dudoso Cobro	-3.661.530.495	-3.166.137.456
Sub Total	3.853.985.150	3.468.685.726

<u>Otros Créditos Largo Plazo</u>		
Cesión Terreno Loma Plata	249.416.693	261.583.361
Licencias y Software Computación	326.556.157	72.436.368
Otros Deudores Gs./US\$.	1.563.856.450	1.984.019.549
Sub Total	2.139.829.300	2.318.039.278
Total General	50.253.804.979	52.591.803.439

NOTA 5 - BIENES DE CAMBIO

El saldo al cierre del ejercicio está compuesto como sigue:

CONCEPTO	30-06-18	30-06-17
<u>Bienes de Cambio</u>		
Mercaderías con Rotación	73.985.811.449	64.560.853.664
Previsión Mercaderías Obsoletas	-3.699.290.572	-3.228.042.683
Ordenes de Trabajos en Proceso	3.203.238.840	4.073.985.589
Importaciones en Curso	14.256.607.042	10.822.289.120
Total	87.746.366.759	76.229.085.691

**NOTAS A LOS ESTADOS CONTABLES
AL 30 DE JUNIO DEL 2018**

NOTA 6 - DEUDAS FINANCIERAS

CONCEPTOS	30-06-18	30-06-17
Préstamos Corto Plazo		
Banco Regional Gs.	5.900.000.000	5.300.000.000
Banco Regional US\$.	0	2.780.755.000
Banco Familiar Gs.	3.590.968.630	5.833.290.828
Banco Familiar US\$	5.152.252.015	2.227.899.528
Intereses Financieros a Pagar	502.111.244	607.285.067
Intereses no Devengados Gs.- US\$.	-205.802.205	-365.747.832
Total Prestamos Corto Plazo	14.939.529.684	16.383.482.591
Total Deudas Financieras	14.939.529.684	16.383.482.591

NOTA 7 - DEUDAS COMERCIALES

Comprende los saldos pendientes de pago a los proveedores locales así como los del exterior, según detalle:

CONCEPTOS	30-06-18	30-06-17
Proveedores Bienes y Servicios	1.357.909.368	1.542.262.264
Proveedores del Exterior	13.999.881.592	6.360.968.197
Adelantos de Clientes	2.211.488.640	1.798.783.332
TOTALES	17.569.279.600	9.702.013.793

**NOTAS A LOS ESTADOS CONTABLES
AL 30 DE JUNIO DEL 2018**

NOTA 8 - INGRESOS OPERATIVOS

Comprende las ventas realizadas de acuerdo a los siguientes datos:

Ventas Netas por Sucursales	30-06-18	%	30-06-17	%
Casa Central	38.836.381.653	41,70	37.020.262.812	41,07
Encarnacion	10.548.370.497	11,33	10.823.053.372	12,01
Record Service	8.446.029.861	9,07	8.387.014.913	9,30
Ciudad del Este	5.702.056.141	6,12	5.930.168.120	6,58
Mariano Roque Alonso	4.864.927.125	5,22	4.930.806.455	5,47
Concepción	3.592.752.232	3,86	2.401.498.425	2,66
Campo 9	3.563.616.427	3,83	2.548.349.694	2,83
Filadelfia	3.385.491.075	3,63	2.853.949.506	3,17
Coronel Oviedo	3.144.767.649	3,38	2.914.734.873	3,23
Santa Rosa del Aguaray	2.583.967.534	2,77	2.656.126.248	2,95
Recordlux	2.576.380.664	2,77	1.730.558.338	1,92
Santa Rita	2.330.259.184	2,50	2.692.733.799	2,99
Curuguaty	1.855.505.860	1,99	1.471.578.865	1,63
María Auxiliadora	1.172.438.880	1,26	1.271.849.297	1,41
Pedro Juan Caballero	0	0	721.528.185	0,80
San Estanislao	0	0	1.301.992.402	1,44
Sub Total Ventas	92.602.944.782	99,42	89.656.205.304	99,46
Comis.p/Operac.Comerc	537.383.206	0,58	484.870.569	0,54
TOTAL INGR.OPERAT.	93.140.327.988	100	90.141.075.873	100

**NOTAS A LOS ESTADOS CONTABLES
AL 30 DE JUNIO DEL 2018**

NOTA 9 – INGRESOS NO OPERATIVOS

Comprenden los saldos de las siguientes cuentas:

CONCEPTOS	30-06-18	30-06-17
Diferencia de Cambios	4.638.882.323	5.308.712.617
Recargos de Ots.	197.709.937	169.281.061
Intereses de Clientes	165.080.746	345.882.056
Ingresos Varios	155.948.032	125.855.102
Utilidad Inversiones Otras Empresas	0	1.396.273
Intereses Cobrados	1.491.727	3.756.909
TOTALES	5.159.112.765	5.954.884.018

NOTA 10 – COSTOS DE VENTAS

Costos de Ventas correspondientes a las siguientes sucursales

Costo de Ventas por Sucursales	30-06-18	%	30-06-17	%
Casa Central	33.507.889.376	52,26	27.097.406.767	44,74
Encarnación	5.766.258.120	8,99	6.834.874.861	11,28
Record Service	5.236.254.482	8,17	5.351.496.782	8,84
Ciudad del Este	3.264.165.524	5,09	3.935.790.060	6,50
Mariano Roque Alonso	3.130.254.820	4,88	3.115.529.860	5,14
Recordlux	1.932.423.790	3,01	1.261.224.527	2,08
Campo 9	1.926.180.166	3,00	1.581.346.407	2,61
Coronel Oviedo	1.807.370.975	2,82	1.841.361.437	3,04
Concepción	1.727.777.057	2,69	1.426.796.937	2,36


**NOTAS A LOS ESTADOS CONTABLES
AL 30 DE JUNIO DEL 2018**

Santa Rita	1.537.276.419	2,40	1.747.934.296	2,89
Filadelfia	1.409.566.234	2,20	1.905.982.149	3,15
Santa Rosa del Aguaray	1.191.967.243	1,86	1.558.319.963	2,57
Curuguaty	1.099.973.690	1,72	884.884.382	1,46
María Auxiliadora	578.295.873	0,90	777.172.013	1,28
Pedro Juan Caballero	0	0	450.544.008	0,74
San Estanislao	0	0	799.994.715	1,32
TOTALES	64.115.653.769	100	60.570.659.164	100

NOTA 11 – GASTOS NO OPERATIVOS

Comprenden los saldos de las siguientes cuentas:

CONCEPTOS	30-06-18	30-06-17
Diferencia de Cambio	3.176.870.688	6.914.056.895
Perdida Inversiones Otras Empresa	4.438.484	0
Perdida por Siniestro	9.850.836	0
Total	3.191.160.008	6.914.056.895


Arnold Klassen
Presidente


Lic. Blas Fernández Vera
Contador - Ruc 333.675-1


Randy Esau Schmidt
Síndico



BALANCE GENERAL
AL 30 DE JUNIO DEL 2018 Y 2017
EXPRESADO EN GUARANIES

BIENES DE USO Y DEPRECIACIONES

CUENTAS	VALORES DE ORIGEN				DEPRECIACIONES				NETO RESULTANTE	
	AL INICIO DEL PERIODO	ALTAS	BAJAS	REVALUO	AL CIERRE DEL PERIODO	AL INICIO DEL PERIODO	ALTAS	BAJAS		AL CIERRE DEL PERIODO
<u>Bienes Sujetos a Depreciación</u>										
Edificios	16.264.517.576	0	0	0	16.264.517.576	4.345.573.238	228.566.820	0	4.574.140.058	11.690.377.518
Instalaciones	2.321.779.589	3.818.182	0	0	2.325.597.771	1.693.447.079	88.685.530	0	1.782.132.609	543.465.162
Maquinas y Herramientas de Taller	2.847.668.121	0	0	0	2.847.668.121	1.468.081.101	123.690.402	0	1.591.771.503	1.255.896.618
Herramientas y Enseres	720.553.466	20.156.670	0	0	740.710.136	532.243.313	32.281.832	0	564.525.145	176.184.991
Muebles y Equipos	4.078.688.226	56.663.663	0	0	4.135.351.889	2.544.540.532	152.219.401	0	2.696.759.933	1.438.591.956
Equipos de Informática	2.713.623.256	24.263.787	0	0	2.737.887.043	2.475.521.862	52.879.855	0	2.528.401.717	209.485.326
Rodados	8.274.435.265	80.550.546	90.274.535	0	8.264.711.276	5.401.205.372	496.048.359	0	5.897.253.731	2.367.457.545
Mejoras en Predio Ajeno	1.039.338.380	829.874.175	0	0	1.869.212.555	811.130.476	122.442.645	0	933.573.121	935.639.434
Obras en Ejecución	372.255.193	0	372.255.193	0	0	0	0	0	0	0
Total	38.632.859.072	1.015.327.023	462.529.728	0	39.185.656.367	19.271.742.973	1.296.814.844	0	20.568.557.817	18.617.098.550
<u>Bienes no Sujetos a Depreciación</u>										
Terrenos	17.960.759.107	0	0	0	17.960.759.107	0	0	0	0	17.960.759.107
Total	17.960.759.107	0	0	0	17.960.759.107	0	0	0	0	17.960.759.107
TOTALES AL 31.06.18	56.593.618.179	1.015.327.023	462.529.728	0	57.146.415.474	19.271.742.973	1.296.814.844	0	20.568.557.817	36.577.857.657
TOTALES AL 31.06.17	54.408.109.041	782.041.804	173.082.210	0	55.017.068.635	17.811.915.714	1.644.381.142	0	19.456.296.856	35.560.771.779

Las notas y cuadros que se acompañan son parte integrante de los estados contables.

Arnold Klassen
Presidente

Lic. Blas Fernandez Vera
Contador
RUC N° 333.675-1

Randy Esau Schmidt
Sindico



BALANCE GENERAL
AL 30 DE JUNIO DEL 2018 Y 2017
EXPRESADO EN GUARANIES

ACTIVOS INTANGIBLES

CUENTAS	VALORES DE ORIGEN				AMORTIZACIONES				NETO RESULTANTE
	AL INICIO DEL PERIODO	AUMENTO	DISMINUCION	ALCIERRE DEL PERIODO	ACUMULADAS AL INICIO DEL PERIODO	DEL PERIODO	BAJAS	ACUMULADAS AL CIERRE DEL PERIODO	
Licencias y Software Computac.	17.082.835	428.548.894	0	445.631.729	0	119.075.572	0	119.075.572	326.556.157
TOTALES AL 30.06.18	17.082.835	428.548.894	0	445.631.729	0	119.075.572	0	119.075.572	326.556.157
TOTALES AL 30.06.17	67.164.619	101.554.761	0	168.719.380	0	96.283.012	0	96.283.012	72.436.368

Las notas y cuadros que se acompañan son parte integrante de los estados contables.


 Arnold Klassen
 Presidente


 Lic. Blas Fernandez Vera
 Contador
 RUC N° 333.675-1


 Randy Esau Schmidt
 Sindico



BALANCE GENERAL
AL 30 DE JUNIO DEL 2018 Y 2017
EXPRESADO EN GUARANIES

**INVERSIONES, ACCIONES, DEBENTURES Y OTROS TITULOS EMITIDOS EN SERIE
PARTICIPACION EN OTRAS SOCIEDADES**

DENOMINACION Y CARACTERISTICA DE LOS VALORES EMISOR	CLASE	VALOR NOMINAL UNITARIO	CANTIDAD	VALOR NOMINAL TOTAL	VALOR PATRIMONIAL TOTAL	VALOR DE LIBROS	VALOR DE COTIZACION	INFORMACION SOBRE EL EMISOR				
								% DE PARTICIPACION	ACTIVIDAD PRINCIPAL	CAPITAL Y RESERVAS	SEGUN BALANCE 31-12-2017	
											RESULTADO	PATRIMONIO NETO
Inversiones Temporarias								N O A P L I C A B L E				
TOTALES AL 30.06.18												
TOTALES AL 30.06.17												
Inversiones Permanentes Pioneros del Chaco SA	Acciones	5.000.000	10	50.000.000	0	42.779.081	N/A		Complejo Ferial para exposiciones	14.925.163.123	(2.280.428.171)	12.644.734.952
TOTALES AL 30.06.18		5.000.000	0	50.000.000	0	42.779.081	0			14.925.163.123	(2.280.428.171)	12.644.734.952
TOTALES AL 30.06.17		5.000.000	10	50.000.000	0	48.818.061	0	0,0000		11.582.420.906	(730.165.863)	10.852.255.043

1) - Las notas y cuadros que se acompañan son parte integrante de los estados contables.


Arnold Klassen
Presidente


Lic. Blas Fernandez Vera
Contador
RUC N° 333.675-1


Randy Esau Schmidt
Sindico

BALANCE GENERAL
AL 30 DE JUNIO DEL 2018 Y 2017
EXPRESADO EN GUARANIES

OTRAS INVERSIONES

CUENTAS	VALOR DE COSTO	AMORTIZACIONES	VALOR DE COTIZACION	VALOR REGISTRADO AÑO ACTUAL	VALOR REGISTRADO AÑO ANTERIOR
Inversiones corrientes (detallar)			NO APLICABLE		
Subtotal					
Inversiones no corrientes (detallar)			NO APLICABLE		
Subtotal					
TOTALES AL 30.06.18					
TOTALES AL 30.06.17					

Las notas y cuadros que se acompañan son parte integrante de los estados contables.



Arnold Klassen
Presidente



Lic. Blas Fernandez Vera
Contador
RUC N° 333.675-1



Randy Esau Schmidt
Sindico

BALANCE GENERAL
AL 30 DE JUNIO DEL 2018 Y 2017
EXPRESADO EN GUARANIES


PREVISIONES

CLASIFICACION	SALDOS AL INICIO DEL EJERCICIO	AUMENTOS	DISMINUCIONES	2018	2017
INCLUIDAS EN EL ACTIVO					
a) Prevision para incobrable					
Corriente	6.339.909.095	1.454.802.809	207.235.159	7.587.476.745	5.627.229.251
No corriente	3.754.866.183	207.235.159	300.570.847	3.661.530.495	3.166.137.456
b) Prevision Otros Deudores Gestión Cobro	216.692.065	0	0	216.692.065	248.001.063
c) Prevision para obsolescencia	3.567.676.886	391.127.635	259.513.949	3.699.290.572	3.228.042.683
TOTAL	13.879.144.229	2.053.165.603	767.319.955	15.164.989.877	12.269.410.453
INCLUIDAS EN EL PASIVO					
Prevision para indemnizaciones	235.000.000	191.197.984	191.197.984	235.000.000	235.000.000
TOTAL	235.000.000	2.244.363.587	958.517.939	15.399.989.877	235.000.000

Las notas y cuadros que se acompañan son parte integrante de los estados contables.



Arnold Klassen
Presidente



Lic. Blas Fernandez Vera
Contador
RUC N° 333.675-1



Randy Esau Schmidt
Sindico

BALANCE GENERAL
AL 30 DE JUNIO DEL 2018 Y 2017
EXPRESADO EN GUARANIES

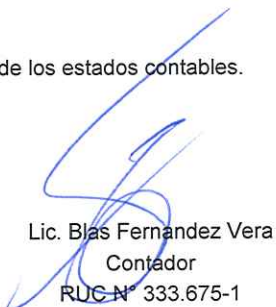
COSTO DE MERCADERIAS, PRODUCTOS VENDIDOS O SERVICIOS PRESTADOS

DETALLE		2018		2017	
I.	COSTO DE MERCADERIAS O PRODUCTOS VENDIDOS				
	Existencia al comienzo del ejercicio				
	- Mercaderias con rotación	71.353.537.725		55.917.161.474	
	Compras y costos de produccion del ejercicio				
	a) Compras	66.747.927.493		69.214.351.354	
	Existencia al cierre del ejercicio				
	- Mercaderias con rotación	(73.985.811.449)		(64.560.853.664)	
II.	COSTO DE SERVICIOS PRESTADOS				
COSTO DE MERCADERIAS O PRODUCTOS VENDIDOS Y SERVICIOS PRESTADOS			64.115.653.769		60.570.659.164

Las notas y cuadros que se acompañan son parte integrante de los estados contables.



Arnold Klassen
Presidente



Lic. Blas Fernandez Vera
Contador
RUC N° 333.675-1



Randy Esau Schmidt
Sindico

BALANCE GENERAL INTERMEDIO

AL 30 DE JUNIO DEL 2018 Y 2017
EXPRESADO EN GUARANIES

ACTIVOS Y PASIVOS EN MONEDA EXTRANJERA US\$

DETALLE	MONEDA EXTRANJERA		CAMBIO VIGENTE	MONEDA LOCAL	
	CLASE	MONTO		MONTOS	
				2018	2017
ACTIVOS					
ACTIVOS CORRIENTES					
* Bancos	US\$	407.986,36	5.694,68	2.323.351.765	1.649.034.415
* Deudores por ventas y servicios	US\$	4.751.750,75	5.694,68	27.059.699.961	29.130.961.950
* Cheques Adelantados	US\$	154.206,66	5.694,68	878.157.560	1.702.253.234
* Anticipos a Proveedores		0,00			285.250.580
* Importaciones en curso	US\$	2.035.372,80	5.694,68	11.590.796.777	9.600.053.030
Subtotales		7.349.316,57		41.852.006.062	42.367.553.209
ACTIVOS NO CORRIENTES					
* Deudores por ventas y servicios	US\$	790.640,69	5.694,68	4.502.445.725	3.851.695.500
* Otros Deudores	US\$	274.617,09	5.694,68	1.563.856.450	1.984.019.549
Subtotales	US\$	1.065.257,78		6.066.302.175	5.835.715.049
TOTAL ACTIVOS		8.414.574,35		47.918.308.237	48.203.268.258
PASIVOS					
PASIVOS CORRIENTES					
* Bancos	US\$	902.205,50	5.710,73	5.152.252.015	5.008.654.528
* Intereses Financieros	US\$	22.054,95	5.710,73	125.949.865	52.215.015
* Proveedores de Bienes y Servicios	US\$	63.385,80	5.710,73	361.979.190	258.732.902
* Proveedores del Exterior	US\$	2.422.255,67	5.710,73	13.832.848.122	6.342.492.605
* Adelanto de clientes	US\$	257.897,64	5.710,73	1.472.783.790	1.353.017.389
TOTAL PASIVO CORRIENTE		3.667.799,56		20.945.812.981	13.015.112.439


ACTIVOS Y PASIVOS EN MONEDA EXTRANJERA EUROS

DETALLE	MONEDA EXTRANJERA		CAMBIO VIGENTE	MONEDA LOCAL	
	CLASE	MONTO		MONTOS	
				2018	2017
ACTIVOS					
ACTIVOS CORRIENTES					
* Importaciones en curso	Euro	405.124,34	6.646,83	2.692.792.617	1.164.920.002
TOTAL ACTIVOS		405.124,34		2.692.792.617	1.164.920.002
PASIVOS					
PASIVOS CORRIENTES					
* Proveedores del exterior	Euro	25.057,00	6.666,14	167.033.470	18.475.592
TOTAL PASIVO CORRIENTE		25.057,00		167.033.470	18.475.592
TOTAL ACTIVO MONEDA EXTRANJERA				50.611.100.854	49.368.188.260
TOTAL PASIVO MONEDA EXTRANJERA				21.112.846.451	13.033.588.031
DIFERENCIA				29.498.254.402	36.334.600.229

Las notas y cuadros que se acompañan son parte integrante de los estados contables.



Arnold Klassen
Presidente



Lic. Blas Fernandez Vera
Contador
RUC N° 333.675-1



Randy Esau Schmidt
Sindico



BALANCE GENERAL

AL 30 DE JUNIO DEL 2018 Y 2017
EXPRESADO EN GUARANIES

INFORMACION REQUERIDA SOBRE COSTOS Y GASTOS

RUBROS	GASTOS DE COMERCIALIZAC.	GASTOS DE ADMINISTRACION	GASTOS FINANCIEROS	GASTOS NO OPERATIVOS	TOTAL	
					2018	2017
Remuneraciones de administradores, directores, síndicos y consejo de vigilancia	0	0	0	0	0	447.140.939
Honorarios y Remuneraciones por Servicios	544.144.873	723.453.480	0	0	1.267.598.353	930.620.408
Sueldos, jornales y Cargas Sociales	8.488.543.611	1.370.298.211	0	0	9.858.841.822	9.780.353.944
Gastos de publicidad y propaganda	2.062.712.110	0	0	0	2.062.712.110	1.655.746.343
Impuestos, tasas y contribuciones	134.635.994	256.599.100	0	0	391.235.094	399.835.481
Intereses pagados a bancos e instituciones financieras y gastos bancarios.	0	0	644.938.536	0	644.938.536	508.456.120
Diferencia de cambio	0	0	0	3.176.870.688	3.176.870.688	6.914.056.895
Depreciaciones bienes de uso	653.244.991	643.569.853	0	0	1.296.814.844	1.644.381.142
Previsiones para créditos	1.173.874.320	0	0	0	1.173.874.320	1.132.890.466
Otros gastos	2.877.671.743	3.340.075.450	0	4.438.484	6.222.185.677	5.872.837.765
TOTALES AL 30.06.18	15.934.827.642	6.333.996.094	644.938.536	3.181.309.172	26.095.071.444	
TOTALES AL 30.06.17	15.512.875.023	6.350.931.465	508.456.120	6.914.056.895		29.286.319.503

Las notas y cuadros que se acompañan son parte integrante de los estados contables.

Arnold Klassen
Presidente

Lic. Blas Fernandez Vera
Contador
RUC N° 333.675-1

Randy Esau Schmidt
Sindico



BALANCE GENERAL
AL 30 DE JUNIO DEL 2018 Y 2017
EXPRESADO EN GUARANIES

DATOS ESTADISTICOS

INDICADORES OPERATIVOS	ACUMULADO AL FIN DEL PERIODO	
	2018	2017
Volumen de ventas	92.602.944.783	89.656.205.304
Consumo de energia electrica	198.334.832	188.311.664
Cantidad de empleados y obreros	285	279
Cantidad de sucursales	13	15

Las notas y cuadros que se acompañan son parte integrante de los estados contables.



Arnold Klassen
Presidente



Lic. Blas Fernandez Vera
Contador
RUC N° 333.675-1



Randy Esau Schmidt
Sindico



BALANCE GENERAL
AL 30 DE JUNIO DEL 2018 Y 2017
EXPRESADO EN GUARANIES

INDICES ECONOMICO - FINANCIERO


INDICE	ACUMULADO AL FIN DEL PERIODO	
	2018	2017
Liquidez (1)	3,28	3,54
Endeudamiento (2)	0,30	0,27
Rentabilidad (3)	0,05	0,04

1) $\frac{\text{Activo Corriente}}{\text{Pasivo Corriente}}$


2) $\frac{\text{Total del Pasivo}}{\text{Patrimonio Neto}}$

3) $\frac{\text{Ganancia del ejercicio}}{\text{Patrimonio Neto - Resultado}}$

Las notas y cuadros que se acompañan son parte integrante de los estados contables.


Arnold Klassen
Presidente


Lic. Blas Fernandez Vera
Contador
RUC N° 333.675-1


Randy Esau Schmidt
Sindico



ESTADOS FINANCIEROS

EXPRESADO EN GUARANIES

COMPOSICION DE LA CARTERA DE CREDITOS AL 30-06-2018

SITUACION	GUARANIES		
CARTERA A CORTO PLAZO	48.948.506.859		
CARTERA A LARGO PLAZO	4.657.878.395		
A. CARTERA NO VENCIDA	53.606.385.254		
OTROS DEUDORES	3.074.329.315		
	56.680.714.569		
B. CARTERA VENCIDA		PREVISIONES GS.	%
B.1. NORMAL		8.391.369.990	14,80
B.2. CHEQUES EN GESTION DE COBRO		327.197.411	0,58
B.3. CHEQUES EN GESTION DE COBRO JUDICIAL		2.530.439.839	4,46
B.4. OTROS DEUDORES GESTION DE COBRO		216.692.065	0,38
		11.465.699.305	20,23

Es política del Directorio establecer el 1,50% de previsión Incobrable sobre las Ventas a Créditos del mes (en promedio). Asimismo, son considerados Incobrables los importes totales de Cheques en Gestión de Cobro, Cheques en Gestión de Cobro Judicial y Otros Deudores en Gestión de Cobro.



Arnold Klassen
Presidente



Lic. Blas Fernandez Vera
Contador
RUC N° 333.675-1



Randy Esau Schmidt
Sindico

DICTAMEN DEL SINDICO

**A LOS SEÑORES ACCIONISTAS
DE RECORD ELECTRIC SAECA**

HE EXAMINADO EL BALANCE GENERAL DE **RECORD ELECTRIC S.A.E.C.A.** AL 30 DE JUNIO DE 2018, ASI COMO EL CORRESPONDIENTE ESTADO DE RESULTADOS, POR EL EJERCICIO TERMINADO EN ESTA FECHA. EL EXAMEN FUE PRACTICADO DE ACUERDO CON LAS DISPOSICIONES LEGALES VIGENTES.

EN MI OPINION, LOS ESTADOS CONTABLES QUE SE ACOMPAÑAN EXPRESAN RAZONABLEMENTE LA SITUACION DE LA SOCIEDAD AL 30 DE JUNIO DE 2018 Y LOS RESULTADOS DE SUS OPERACIONES POR EL EJERCICIO TERMINADO EN ESA FECHA, DE CONFORMIDAD CON LOS PRINCIPIOS CONTABLES GENERALMENTE ACEPTADOS.

ASI MISMO HE EXAMINADO EL ACTA DEL DIRECTORIO REFERENTES AL EJERCICIO TERMINADO Y HABIENDO OBTENIDO LAS INFORMACIONES Y EXPLICACIONES QUE HE CONSIDERADO NECESARIAS, NO TENGO OBSERVACIONES QUE FORMULAR.



**RANDY ESAU SCHMIDT
SINDICO TITULAR**

**ASUNCION - PARAGUAY
JULIO DE 2018**