

**BALANCE GENERAL AL 30 DE SETIEMBRE DE 2018 Y 2017**

**(Expresado en Guaraníes)**

<b>ACTIVO</b>	<b>NOTAS</b>	<b>30.09.2018</b>	<b>30.09.2017</b>	<b>PASIVO</b>	<b>NOTAS</b>	<b>30.09.2018</b>	<b>30.09.2017</b>
<b>ACTIVO CORRIENTE</b>				<b>PASIVO CORRIENTE</b>			
Disponibilidades	3	7.134.280.548	4.876.146.818	Deudas Financieras	6	13.814.961.852	10.698.500.348
Créditos por Ventas	4	48.153.763.979	47.790.362.602	Deudas Comerciales	7	17.852.239.860	17.587.472.973
Previsión Incobrables	4	-6.407.422.957	-6.250.094.307	Deudas Sociales, Impositivas		3.182.156.664	2.639.895.159
Otros Créditos	4	2.875.724.802	3.208.249.332	Otros Pasivos		1.240.486.558	1.192.960.885
<b>Sub Total Créditos</b>		<b>44.622.065.824</b>	<b>44.748.517.627</b>	Dividendos a Pagar		3.818.432.355	2.138.500
Bienes de Cambio							
Mercaderías	5	89.151.077.592	84.115.124.171				
Previsión Obsolescencia Mercaderías	5	-3.746.742.412	-3.322.627.024				
<b>Sub Total Bienes Cambio</b>		<b>85.404.335.180</b>	<b>80.792.497.147</b>				
<b>Total del Activo Corriente</b>		<b>137.160.681.552</b>	<b>130.417.161.592</b>	<b>Total del Pasivo Corriente</b>		<b>39.908.277.289</b>	<b>32.120.967.865</b>
<b>ACTIVO NO CORRIENTE</b>				<b>TOTAL PASIVO</b>		<b>39.908.277.289</b>	<b>32.120.967.865</b>
Créditos por Ventas	4	7.959.160.468	5.718.088.681				
Previsión Incobrables	4	-3.669.787.522	-3.148.519.457				
Otros Créditos	4	2.131.252.906	2.312.739.922				
<b>Sub Total Créditos</b>		<b>6.420.625.852</b>	<b>4.882.309.146</b>	<b>PATRIMONIO NETO</b>			
Inversiones Permanentes		42.779.081	47.217.565	Reservas		9.509.249.881	6.962.957.625
Propiedades, Planta y Equipo		61.191.906.467	54.656.209.210	Resultado Acumulados Ejerc. Anteriores		72.592.818.769	71.144.622.511
Depreciaciones Acumuladas		-20.967.493.697	-19.659.848.597	Resultado del Ejercicio		11.838.153.316	10.114.500.915
<b>Total del Activo no Corriente</b>		<b>46.687.817.703</b>	<b>39.925.887.324</b>	<b>Total Patrimonio Neto</b>		<b>143.940.221.966</b>	<b>138.222.081.051</b>
<b>TOTAL ACTIVO</b>		<b>183.848.499.255</b>	<b>170.343.048.916</b>	<b>TOTAL PASIVO Y PATRIMONIO NETO</b>		<b>183.848.499.255</b>	<b>170.343.048.916</b>

0



Arnold Klassen  
Presidente



Lic. Blas Fernandez Vera  
Contador  
RUC N° 333.675-1



Randy Esau Schmidt  
Sindico

**ESTADO DE RESULTADOS**  
 POR EL EJERCICIO TERMINADO AL 30 DE SETIEMBRE DEL 2018 Y 2017  
 EXPRESADO EN GUARANIES

	<b>30.09.18</b>	<b>30.09.17</b>
<b>INGRESOS</b>		
Ventas Netas (Nota 8)	142.318.022.599	139.213.617.642
Menos: Costos de Mercaderías y Servicios Vendidos (Anexo F- Nota 10)	(98.239.530.600)	(93.568.125.788)
<b>GANANCIA BRUTA</b>	<b>44.078.491.999</b>	<b>45.645.491.854</b>
<b>EGRESOS</b>		
Menos: Gastos Operativos		
De Comercialización (Anexo H)	(23.599.819.556)	(23.247.376.660)
De Administración (Anexo H)	(9.375.784.070)	(9.352.207.323)
Financieros (Anexo H)	(879.572.923)	(765.551.454)
	(33.855.176.549)	(33.365.135.437)
<b>RESULTADO POR OPERACIONES ORDINARIAS</b>	<b>10.223.315.450</b>	<b>12.280.356.417</b>
Mas : Ingresos no Operativos (Nota 9)	7.791.439.374	7.707.599.236
	7.791.439.374	7.707.599.236
Menos: Gastos no Operativos (Anexo H - Nota 11)	(3.923.103.328)	(7.759.465.064)
	(3.923.103.328)	(7.759.465.064)
<b>GANANCIA DEL EJERCICIO</b>	<b>14.091.651.496</b>	<b>12.228.490.589</b>
Impuesto a la Renta	(2.253.498.180)	(2.113.989.674)
<b>GANANCIAS NETAS</b>	<b>11.838.153.316</b>	<b>10.114.500.915</b>

Las notas y cuadros que se acompañan son parte integrante de los estados contables.



Arnold Klassen  
Presidente



Lic. Blas Fernandez Vera  
Contador  
RUC N° 333.675-1



Randy Esau Schmidt  
Sindico


**ESTADO DE EVOLUCION DEL PATRIMONIO NETO**  
AL 30 DE SETIEMBRE DEL 2018 Y 2017  
EXPRESADO EN GUARANIES

RUBROS	APORTES DE LOS SOCIOS			RESERVA LEGAL	RESULTADOS NO ASIGNADOS	TOTAL	PATRIMONIO NETO	
	CAPITAL SOCIAL	PRIMA DE EMISION	REVALUOS DE ACTIVO				2018	2017
* Integración	0	0	0	0	0	0	0	0
* Reserva legal	0	0	0	865.694.540	0	0	3.914.495.048	3.048.800.508
* Otras reservas	0	0	0	0	0	0	0	0
* Revalúo	0	0	2.068.344	0	0	2.068.344	5.594.754.833	3.914.157.117
* Resultados Acumulados	0	0	0	0	0	0	87.592.818.769	86.144.622.511
* Dividendos Pagados	0	0	0	0	(15.000.000.000)	(15.000.000.000)	(15.000.000.000)	(15.000.000.000)
Ganancia Ejercicio según el Estado de Resultados	0	0	0	0	11.838.153.316	11.838.153.316	11.838.153.316	10.114.500.915
<b>TOTAL</b>	<b>50.000.000.000</b>	<b>0</b>	<b>5.594.754.833</b>	<b>3.914.495.048</b>	<b>85.296.666.624</b>	<b>143.940.221.966</b>	<b>143.940.221.966</b>	<b>138.222.081.051</b>

Las notas y cuadros que se acompañan son parte integrante de los estados contables.



Arnold Klassen  
Presidente



Lic. Blas Fernandez Vera  
Contador  
RUC N° 333.675-1



Randy Esau Schmidt  
Sindico

**ESTADO DE FLUJO DE EFECTIVO**  
 POR EL EJERCICIO TERMINADO EL 30 DE SETIEMBRE DEL 2018 Y 2017  
 EXPRESADO EN GUARANIES

	<u>2018</u>	<u>2017</u>
<b>Conciliación del resultado neto con el efectivo y equivalente de efectivo proveniente de las actividades de operación</b>		
<b>Utilidad del ejercicio</b>	<b>11.838.153.316</b>	<b>10.114.500.915</b>
Más: Depreciaciones del activo fijo	1.695.750.724	1.847.932.883
Previsiones para créditos incobrables	(17.564.799)	1.614.610.063
Previsiones para obsolescencia de mercaderías	179.065.526	526.768.950
Otras Previsiones	3.705.068.645	960.099.385
<b>Cargos y abonos por cambios en el activo y pasivo</b>		
(Aumento) disminución de créditos	4.851.056.088	10.380.593.477
(Aumento) disminución de bienes de cambio	9.446.390.764	(1.197.482.944)
(Aumento) disminución otros activos	0	0
Aumento (disminución) de deudas comerciales	(8.464.297.392)	(10.791.953.947)
Aumento (disminución) de otros pasivos	<u>2.191.475.043</u>	<u>1.495.797.801</u>
<b>Aumento (disminución) del efectivo y equivalente de efectivo proveniente de la actividad de operación</b>	<b><u>25.425.097.915</u></b>	<b><u>14.950.866.583</u></b>
<b>Actividad de Inversión</b>		
Inversiones en Otras Empresas	4.438.484	204.223
Adquisiciones y bajas de activo fijo	(4.968.475.137)	(277.752.175)
Variación Obras en Ejecución - neto	372.255.193	31.010.000
Adquisiciones y bajas de Bienes Intangibles	<u>(250.330.592)</u>	<u>31.162.836</u>
<b>Aumento (disminución) del efectivo y equivalente de efectivo proveniente de la actividad de inversión</b>	<b><u>(4.842.112.052)</u></b>	<b><u>(215.375.116)</u></b>
<b>Actividad de Financiamiento</b>		
Aumento (disminución) de deudas financieras	(3.481.558.453)	1.184.187.527
Dividendos pagados	<u>(15.000.000.000)</u>	<u>(15.000.000.000)</u>
	<u>(18.481.558.453)</u>	<u>(13.815.812.473)</u>
<b>Aumento (disminución) del efectivo y equivalente de efectivo proveniente de la actividad de financiamiento</b>	<b><u>(18.481.558.453)</u></b>	<b><u>(13.815.812.473)</u></b>
<b>Aumento neto de efectivo y sus equivalentes</b>	<b>2.101.427.411</b>	<b>919.678.994</b>
<b>Efectivo y sus equivalentes al principio del periodo</b>	<b>5.032.853.137</b>	<b>3.956.467.824</b>
<b>Efectivo y sus equivalentes al final del periodo</b>	<b><u>7.134.280.548</u></b>	<b><u>4.876.146.818</u></b>

Las notas y cuadros que se acompañan son parte integrante de los estados contables.



Arnold Klassen  
Presidente



Lic. Blas Fernandez V.  
Contador  
RUC N° 333.675-1



Randy Esau Schmidt  
Sindico

**NOTAS A LOS ESTADOS CONTABLES  
AL 30 DE SETIEMBRE DEL 2018**

**NOTA 1 - EL ENTE**


**RECORD ELECTRIC SAECA** fue constituido en fecha 18 de julio de 1977. Sus estatutos sociales fueron aprobados por Decreto del Poder Ejecutivo N° 34425 del 14 de octubre de 1977 e inscripto en el Registro Público de Comercio bajo el N° 934, en la página 45 vuelto y siguientes.

Por Escrituras Publicas, N° 102 de fecha 17 de octubre de 1989; N° 72 de fecha 7 de junio de 1991; y N° 220 de fecha 15 de junio de 1995, fueron modificados sus Estatutos Sociales por aumento del capital social. Según el Acta N° 22, la Asamblea General Extraordinaria llevada a cabo el 30 de octubre de 1995, aprobó el acogimiento a la Ley N° 548/95 de Retasación y Regularización extraordinaria de bienes.

Posteriormente fue modificado en fecha 17 de diciembre de 1996 por Escritura Pública N° 173; y N° 190 de fecha 29 de diciembre de 1997; por Escritura Pública N° 35 de fecha 27 de abril de 1998, modificados parcialmente, inscribiéndose en el Registro de Personas Jurídicas y Asociaciones, bajo el N° 104 y folio 1149, serie C, el 29 de mayo de 1998 y el Registro Público de Comercio bajo el N° 579 serie C, folio N° 4571 y siguientes, sección Contratos el 03 de junio de 1998.

Por Escritura Pública N° 113 y N° 136 de fecha 06 de octubre de 2000 y el 06 de diciembre de 2000, se modificaron los Estatutos Sociales, inscribiéndose en el Registro de Personas Jurídicas y Asociaciones, bajo el N° 57 y N° 63 y folios 596 y 566 serie C, el 13 de febrero de 2001 y el Registro Público de Comercio bajo el N° 170 y el N° 86 series B y C, folio N° 1251 y N° 955 y siguientes, sección Contratos el 13 de febrero de 2001.

Finalmente, por Escritura Pública N° 744, de fecha 23 de abril de 2014, se modificaron los Estatutos Sociales por el aumento del Capital Social a Gs. 50.000.000.000, inscribiéndose en el Registro de Contratos Públicos bajo el N° 50, folios 133 al 147.



**NOTAS A LOS ESTADOS CONTABLES  
AL 30 DE SETIEMBRE DEL 2018**

El objeto de la sociedad es realizar por cuenta propia, por cuenta de terceros, o asociados, actividades industriales, comerciales, servicios e inmobiliarias. La actividad principal es la compra-venta y fabricación de materiales eléctricos.

**NOTA 2 - POLÍTICAS DE CONTABILIDAD**

Las políticas de contabilidad más significativas aplicadas por la sociedad son las siguientes:

Presentación de los estados contables

Los estados contables al 30 de Setiembre del 2018 son presentados en forma comparativa con los del ejercicio anterior.

a) Base de valuación

Los estados contables han sido preparados en base al principio contable de costo histórico, excepto el activo fijo, que ha sido revaluado conforme a las disposiciones de la Ley N° 125/91.

Las depreciaciones de los bienes son calculados por el método de cuotas uniformes, aplicando una tasa suficiente para extinguir sus valores al final de la vida útil estimada del bien.

Igualmente los activos y pasivos en moneda extranjera han sido actualizados a los tipos de cambio vigentes al cierre del periodo y que según la cotización del día eran de:

MONEDA	COMPRADOR	VENDEDOR
Dólares	5.889,89	5.900,90
Euros	6.845,23	6.858,03

**NOTAS A LOS ESTADOS CONTABLES  
AL 30 DE SETIEMBRE DEL 2018**

b) Existencias

Los bienes de cambio (mercaderías) están valuados al costo promedio ponderado (PMC)

c) Moneda de cuenta

Estos estados contables están expresados en Guaraníes, unidad monetaria de la República del Paraguay.

**NOTA 3 – DISPONIBILIDADES**

Los saldos disponibles en bancos son los siguientes:

<b>CONCEPTOS</b>	<b>30-09-18</b>	<b>30-09-17</b>
<b><u>Caja</u></b>		
Fondos Fijo y Recaudación a Depositar	97.700.000	103.700.000
<b>Sub Total</b>	<b>97.700.000</b>	<b>103.700.000</b>
<b><u>Bancos</u></b>		
Banco Familiar	275.324.147	654.459.117
Banco Familiar US\$.	455.641.243	308.331.045
Banco Regional	258.586.304	158.421.765
Banco Regional US\$.	264.454.294	130.209.806
BBVA	23.487.196	112.492.137
BBVA US\$.	48.852.456	369.118.507
Banco Itau	4.195.177.388	1.507.108.320
Banco Itau US\$.	826.139.767	1.040.480.962
Banco GNB	22.265.446	48.797.783
Banco GNB US\$.	79.642.268	41.740.325
Cooperativa Fernheim	188.800.593	70.749.426
Banco Continental	37.532.023	30.395.861
Banco Continental US\$.	208.863.981	86.946.859

**NOTAS A LOS ESTADOS CONTABLES  
AL 30 DE SETIEMBRE DEL 2018**

Fic de Finanzas	18.915.236	14.539.324
Bancop	33.120.874	80.154.747
Bancop US\$.	44.001.955	77.727.001
Banco Regional – Aquí Pago	55.775.377	40.773.833
<b>Sub Total Bancos</b>	<b>7.036.580.548</b>	<b>4.772.446.818</b>
<b>TOTAL</b>	<b>7.134.280.548</b>	<b>4.876.146.818</b>

**NOTA 4 - CRÉDITOS POR VENTAS, OTROS CRÉDITOS Y PREVISIONES**

Representan el total de las cuentas a cobrar por ventas de mercaderías y servicios, con sus respectivas provisiones y otros créditos, cuyos saldos son los siguientes:

<b>CONCEPTOS</b>	<b>30-09-18</b>	<b>30-09-17</b>
<b><u>Créditos por Ventas Corto Plazo</u></b>		
Deudores por Ventas Gs.y US\$.	42.408.859.884	41.117.555.548
Cheques Adelantados	5.744.904.095	6.672.807.054
Previsión Créditos Dudoso Cobro	-6.407.422.957	-6.250.094.307
<b>Sub Total</b>	<b>41.746.341.022</b>	<b>41.540.268.295</b>
<b><u>Otros Créditos</u></b>		
Anticipo Impuesto a la Renta	1.644.508.838	2.031.825.921
Retención Impuesto a la Renta	54.134.420	22.133.211
Redondeo de Sueldos	0	211.489
Prestamos al Personal	597.900.869	711.396.248
Vales, Adelantos, Viáticos	114.586.762	110.614.915
Garantía Alquiler	7.102.381	9.102.381
Anticipos a Proveedores	223.987.599	44.658.000
Seguros Pagado por Adelantado	74.025.799	72.083.712
Alquileres Pagado por Adelantado	41.450.001	36.250.004
Gastos Varios Pagado por Adelantado	118.028.133	169.973.451
<b>Sub Total</b>	<b>2.875.724.802</b>	<b>3.208.249.332</b>



**NOTAS A LOS ESTADOS CONTABLES  
AL 30 DE SETIEMBRE DEL 2018**


<b>Créditos por Ventas Largo Plazo</b>		
Deudores por Ventas Gs.y US\$.	5.053.100.472	3.029.904.708
Cheques en Gestión de Cobro	355.411.125	1.024.413.077
Cheques Judiciales Gestión Cobro	2.550.648.871	1.663.770.896
Previsión Créditos Dudoso Cobro	-3.669.787.522	-3.148.519.457
<b>Sub Total</b>	<b>4.289.372.946</b>	<b>2.569.569.224</b>

<b>Otros Créditos Largo Plazo</b>		
Cesión Terreno Loma Plata	246.375.026	258.541.694
Licencias y Software Computación	267.413.427	36.001.783
Otros Deudores Gs./US\$.	1.617.464.453	2.018.196.445
<b>Sub Total</b>	<b>2.131.252.906</b>	<b>2.312.739.922</b>
<b>Total General</b>	<b>51.042.691.676</b>	<b>49.630.826.773</b>

**NOTA 5 - BIENES DE CAMBIO**

El saldo al cierre del ejercicio está compuesto como sigue:

<b>CONCEPTO</b>	<b>30-09-18</b>	<b>30-09-17</b>
<b><u>Bienes de Cambio</u></b>		
Mercaderías con Rotación	74.934.848.240	66.452.540.475
Previsión Mercaderías Obsoletas	-3.746.742.412	-3.322.627.024
Ordenes de Trabajos en Proceso	2.514.007.325	4.396.872.758
Importaciones en Curso	11.702.222.028	13.265.710.938
<b>Total</b>	<b>85.404.335.180</b>	<b>80.792.497.147</b>



**NOTAS A LOS ESTADOS CONTABLES  
AL 30 DE SETIEMBRE DEL 2018**

**NOTA 6 - DEUDAS FINANCIERAS**

CONCEPTOS	30-09-18	30-09-17
<b><u>Préstamos Corto Plazo</u></b>		
Banco Itau Gs.	6.000.000.000	0
Banco Regional Gs.	1.060.000.000	4.500.000.000
Banco Familiar Gs.	3.014.281.169	5.833.290.828
Banco Familiar US\$	3.549.894.225	0
Intereses Financieros a Pagar	467.060.655	524.158.271
Intereses no Devengados Gs.- US\$.	-276.274.197	-158.948.751
<b>Total Prestamos Corto Plazo</b>	<b>13.814.961.852</b>	<b>10.698.500.348</b>
<b>Total Deudas Financieras</b>	<b>13.814.961.852</b>	<b>10.698.500.348</b>

**NOTA 7 - DEUDAS COMERCIALES**

Comprende los saldos pendientes de pago a los proveedores locales así como los del exterior, según detalle:

CONCEPTOS	30-09-18	30-09-17
Proveedores Bienes y Servicios	1.245.403.077	1.763.202.768
Proveedores del Exterior	12.042.678.759	14.242.493.253
Adelantos de Clientes	4.564.158.024	1.581.776.952
<b>TOTALES</b>	<b>17.852.239.860</b>	<b>17.587.472.973</b>

**NOTAS A LOS ESTADOS CONTABLES  
AL 30 DE SETIEMBRE DEL 2018**

**NOTA 8 - INGRESOS OPERATIVOS**

Comprende las ventas realizadas de acuerdo a los siguientes datos:

<b>Ventas Netas por Sucursales</b>	<b>30-09-18</b>	<b>%</b>	<b>30-09-17</b>	<b>%</b>
Casa Central	59.655.444.263	41,92	58.220.973.600	41,82
Encarnación	16.799.355.829	11,80	17.340.529.530	12,46
Record Service	12.885.104.838	9,05	12.581.025.366	9,04
Ciudad del Este	8.687.131.921	6,10	8.169.796.878	5,87
Mariano Roque Alonso	7.228.455.762	5,08	7.612.245.488	5,47
Filadelfia	5.525.645.182	3,88	4.959.952.010	3,56
Coronel Oviedo	4.012.586.324	2,82	4.504.667.590	3,24
Concepción	5.421.746.788	3,81	4.220.833.047	3,03
Campo 9	5.688.194.734	4,00	4.129.139.346	2,97
Santa Rita	3.629.817.326	2,55	4.081.186.622	2,93
Santa Rosa Aguaray	3.945.379.906	2,77	3.726.504.003	2,68
RecordLux	4.314.236.870	3,03	2.857.321.957	2,05
Curuguaty	2.867.463.763	2,01	2.258.939.001	1,62
María Auxiliadora	1.657.459.095	1,16	1.948.035.857	1,40
San Estanislao	0	0	1.880.939.165	1,35
Pedro Juan Caballero	0	0	721.528.183	0,52
<b>Sub Total Ventas</b>	<b>142.318.022.601</b>	<b>100</b>	<b>139.213.617.643</b>	<b>100</b>
<b>TOTAL INGR.OPERAT.</b>	<b>142.318.022.601</b>		<b>139.213.617.643</b>	

**NOTA 9 – INGRESOS NO OPERATIVOS**

Comprenden los saldos de las siguientes cuentas:



**NOTAS A LOS ESTADOS CONTABLES  
AL 30 DE SETIEMBRE DEL 2018**

<b>CONCEPTOS</b>	<b>30-09-18</b>	<b>30-09-17</b>
Diferencia de Cambios	6.060.866.222	5.924.268.194
Comisión Operacac. Comerciales	833.636.775	667.325.263
Recargos de Ots.	341.633.968	312.802.722
Intereses de Clientes	264.208.585	415.995.001
Ingresos Varios	237.371.307	255.826.524
Utilidad Venta Activo Fijo	51.378.519	129.176.147
Intereses Cobrados	2.343.998	2.205.385
<b>TOTALES</b>	<b>7.791.439.374</b>	<b>7.707.599.236</b>

**NOTA 10 – COSTOS DE VENTAS**

Costos de Ventas correspondientes a las siguientes sucursales

<b>Costo de Ventas por Sucursales</b>	<b>30-09-18</b>	<b>%</b>	<b>30-09-17</b>	<b>%</b>
Casa Central	51.317.914.638	52,24	43.852.014.272	46,87
Encarnación	9.197.432.874	9,36	10.429.720.500	11,15
Record Service	8.055.819.927	8,20	8.080.392.845	8,64
Ciudad del Este	5.002.017.506	5,09	5.335.389.476	5,70
Mariano Roque Alonso	4.690.441.877	4,77	4.864.992.497	5,20
Coronel Oviedo	2.290.240.041	2,33	2.807.509.656	3,00
Filadelfia	2.463.081.144	2,51	2.802.740.976	3,00
Santa Rita	2.354.981.896	2,40	2.542.822.260	2,72
Campo 9	2.852.118.787	2,90	2.405.434.040	2,57
Concepción	2.561.095.624	2,61	2.310.765.642	2,47
Redordlux	3.209.762.820	3,27	2.081.639.404	2,22
Santa Rosa Aguaray	1.728.083.143	1,76	2.033.916.573	2,17
Curuguaty	1.685.875.048	1,72	1.305.954.854	1,40

**NOTAS A LOS ESTADOS CONTABLES  
AL 30 DE SETIEMBRE DEL 2018**

María Auxiliadora	830.665.275	0,85	1.138.098.045	1,22
San Estanislao	0	0	1.126.190.740	1,20
Pedro Juan Caballero	0	0	450.544.008	0,48
<b>TOTALES</b>	<b>98.239.530.600</b>	<b>100</b>	<b>93.568.125.788</b>	<b>100</b>

**NOTA 11 – GASTOS NO OPERATIVOS**

Comprenden los saldos de las siguientes cuentas:

<b>CONCEPTOS</b>	<b>30-09-18</b>	<b>30-09-17</b>
Diferencia de Cambio	3.908.814.008	7.757.864.568
Perdida Inversiones Otras Empresa	4.438.484	1.600.496
Perdida por Siniestro	9.850.836	0
<b>Total</b>	<b>3.923.103.328</b>	<b>7.759.465.064</b>



Arnold Klassen  
Presidente



Lic. Blas Fernández Vera  
Contador - Ruc 333.675-1



Randy Esau Schmidt  
Síndico



**BALANCE GENERAL**  
AL 30 DE SETIEMBRE DEL 2018 Y 2017  
EXPRESADO EN GUARANIES

**BIENES DE USO Y DEPRECIACIONES**

CUENTAS	VALORES DE ORIGEN					DEPRECIACIONES				NETO RESULTANTE
	AL INICIO DEL PERIODO	ALTAS	BAJAS	REVALUO	AL CIERRE DEL PERIODO	AL INICIO DEL PERIODO	ALTAS	BAJAS	AL CIERRE DEL PERIODO	
<b>Bienes Sujetos a Depreciación</b>										
Edificios	16.264.517.576	0	0	0	16.264.517.576	4.345.573.238	342.850.230	0	4.688.423.468	11.576.094.108
Instalaciones	2.321.779.589	18.663.636	0	0	2.340.443.225	1.693.447.079	133.321.499	0	1.826.768.578	513.674.647
Maquinas y Herramientas de Taller	2.847.668.121	36.271.723	0	0	2.883.939.844	1.468.081.101	185.824.423	0	1.653.905.524	1.230.034.320
Herramientas y Enseres	720.553.466	20.156.670	0	0	740.710.136	532.243.313	49.054.016	0	581.297.329	159.412.807
Muebles y Equipos	4.078.688.226	70.465.299	0	0	4.149.153.525	2.544.540.532	229.126.965	0	2.773.667.497	1.375.486.028
Equipos de Informática	2.713.623.256	35.467.074	0	0	2.749.090.330	2.475.521.862	80.572.867	0	2.556.094.729	192.995.601
Rodados	8.274.435.265	137.704.690	333.008.183	2.068.344	8.081.200.116	5.401.205.372	763.664.725	294.112.167	5.870.757.930	2.210.442.186
Mejoras en Predio Ajeno	1.039.338.380	829.874.175	0	0	1.869.212.555	811.130.476	205.448.166	0	1.016.578.642	852.633.913
Obras en Ejecución	372.255.193	0	372.255.193	0	0	0	0	0	0	0
<b>Total</b>	<b>38.632.859.072</b>	<b>1.148.603.267</b>	<b>705.263.376</b>	<b>2.068.344</b>	<b>39.078.267.307</b>	<b>19.271.742.973</b>	<b>1.989.862.891</b>	<b>294.112.167</b>	<b>20.967.493.697</b>	<b>18.110.773.610</b>
<b>Bienes no Sujetos a Depreciación</b>										
Terrenos	17.960.759.107	4.152.880.053	0	0	22.113.639.160	0	0	0	0	22.113.639.160
<b>Total</b>	<b>17.960.759.107</b>	<b>4.152.880.053</b>	<b>0</b>	<b>0</b>	<b>22.113.639.160</b>	<b>0</b>	<b>0</b>	<b>0</b>	<b>0</b>	<b>22.113.639.160</b>
<b>TOTALES AL 30.09.18</b>	<b>56.593.618.179</b>	<b>5.301.483.320</b>	<b>705.263.376</b>	<b>2.068.344</b>	<b>61.191.906.467</b>	<b>19.271.742.973</b>	<b>1.989.862.891</b>	<b>294.112.167</b>	<b>20.967.493.697</b>	<b>40.224.412.770</b>
<b>TOTALES AL 30.09.17</b>	<b>54.408.109.041</b>	<b>1.015.954.616</b>	<b>767.854.447</b>	<b>0</b>	<b>54.656.209.210</b>	<b>17.811.915.714</b>	<b>2.538.244.903</b>	<b>690.312.020</b>	<b>19.659.848.597</b>	<b>34.996.360.613</b>

Las notas y cuadros que se acompañan son parte integrante de los estados contables.

  
Arnold Klassen  
Presidente

  
Lic. Blas Fernandez Vera  
Contador  
RUC N° 333.675-1

  
Randy Esau Schmidt  
Sindico



**BALANCE GENERAL**  
AL 30 DE SETIEMBRE DEL 2018 Y 2017  
EXPRESADO EN GUARANIES


**ACTIVOS INTANGIBLES**

CUENTAS	VALORES DE ORIGEN				AMORTIZACIONES				NETO RESULTANTE
	AL INICIO DEL PERIODO	AUMENTO	DISMINUCION	ALCIERRE DEL PERIODO	ACUMULADAS AL INICIO DEL PERIODO	DEL PERIODO	BAJAS	ACUMULADAS AL CIERRE DEL PERIODO	
Licencias y Software Computac.	17.082.835	445.662.541	0	462.745.376	0	195.331.949	0	195.331.949	267.413.427
TOTALES AL 30.09.18	17.082.835	445.662.541	0	462.745.376	0	195.331.949	0	195.331.949	267.413.427
TOTALES AL 30.09.17	67.164.619	101.554.761	0	168.719.380	0	132.717.597	0	132.717.597	36.001.783

Las notas y cuadros que se acompañan son parte integrante de los estados contables.

  
Arnold Klassen  
Presidente

  
Ljc. Blas Fernandez Vera  
Contador  
RUC N° 333.675-1

  
Randy Esau Schmidt  
Sindico



**BALANCE GENERAL**  
AL 30 DE JUNIO DEL SETIEMBRE 2018 Y 2017  
EXPRESADO EN GUARANIES

**INVERSIONES, ACCIONES, DEBENTURES Y OTROS TITULOS EMITIDOS EN SERIE  
PARTICIPACION EN OTRAS SOCIEDADES**

DENOMINACION Y CARACTERISTICA DE LOS VALORES EMISOR	CLASE	VALOR NOMINAL UNITARIO	CANTIDAD	VALOR NOMINAL TOTAL	VALOR PATRIMONIAL TOTAL	VALOR DE LIBROS	VALOR DE COTIZACION	INFORMACION SOBRE EL EMISOR				
								% DE PARTICIPACION	ACTIVIDAD PRINCIPAL	CAPITAL Y RESERVAS	SEGUN BALANCE 31-12-2017	
											RESULTADO	PATRIMONIO NETO
Inversiones Temporarias								<b>N O A P L I C A B L E</b>				
TOTALES AL 30.06.18												
TOTALES AL 30.06.17												
Inversiones Permanentes Pioneros del Chaco SA	Acciones	5.000.000	10	50.000.000	0	42.779.081	N/A		Complejo Ferial para exposiciones	14.925.163.123	(2.280.428.171)	12.644.734.952
TOTALES AL 30.09.18		5.000.000	0	50.000.000	0	42.779.081	0			14.925.163.123	(2.280.428.171)	12.644.734.952
TOTALES AL 30.09.17		5.000.000	10	50.000.000	0	47.217.565	0	0,0000		10.887.255.043	(357.737.939)	10.529.517.104

1) - Las notas y cuadros que se acompañan son parte integrante de los estados contables.

  
Arnold Klassen  
Presidente

  
Lic. Blas Fernandez Vera  
Contador  
RUC N° 333.675-1

  
Randy Esau Schmidt  
Sindico





**BALANCE GENERAL**  
AL 30 DE SETIEMBRE DEL 2018 Y 2017  
EXPRESADO EN GUARANIES

**OTRAS INVERSIONES**

CUENTAS	VALOR DE COSTO	AMORTIZACIONES	VALOR DE COTIZACION	VALOR REGISTRADO AÑO ACTUAL	VALOR REGISTRADO AÑO ANTERIOR
Inversiones corrientes (detallar)			<b>NO APLICABLE</b>		
Subtotal					
Inversiones no corrientes (detallar)			<b>NO APLICABLE</b>		
Subtotal					
TOTALES AL 30.09.18					
TOTALES AL 30.09.17					

Las notas y cuadros que se acompañan son parte integrante de los estados contables.

  
 Arnold Klassen  
 Presidente

  
 Lic. Blas Fernandez Vera  
 Contador  
 RUC N° 333.675-1

  
 Randy Esau Schmidt  
 Sindico



**BALANCE GENERAL**  
AL 30 DE SETIEMBRE DEL 2018 Y 2017  
EXPRESADO EN GUARANIES


**PREVISIONES**

CLASIFICACION	SALDOS AL INICIO DEL EJERCICIO	AUMENTOS	DISMINUCIONES	2018	2017
<b>INCLUIDAS EN EL ACTIVO</b>					
a) Prevision para incobrable					
Corriente	6.339.909.095	2.210.555.397	2.143.041.535	6.407.422.957	6.250.094.307
No corriente	3.754.866.183	359.445.480	444.524.141	3.669.787.522	3.148.519.457
b) Prevision Otros Deudores Gestión Cobro	216.692.065	0	0	216.692.065	216.692.065
c) Prevision para obsolescencia	3.567.676.886	461.078.508	282.012.982	3.746.742.412	3.322.627.024
<b>TOTAL</b>	<b>13.879.144.229</b>	<b>3.031.079.385</b>	<b>2.869.578.658</b>	<b>14.040.644.956</b>	<b>12.937.932.853</b>
<b>INCLUIDAS EN EL PASIVO</b>					
Prevision para indemnizaciones	235.000.000	401.048.898	401.048.898	235.000.000	235.000.000
<b>TOTAL</b>	<b>235.000.000</b>	<b>401.048.898</b>	<b>401.048.898</b>	<b>235.000.000</b>	<b>235.000.000</b>

Las notas y cuadros que se acompañan son parte integrante de los estados contables.

  
Arnold Klassen  
Presidente

  
Lic. Blas Fernandez Vera  
Contador  
RUC N° 333.675-1

  
Randy Esau Schmidt  
Sindico

**BALANCE GENERAL**  
AL 30 DE SETIEMBRE DEL 2018 Y 2017  
EXPRESADO EN GUARANIES

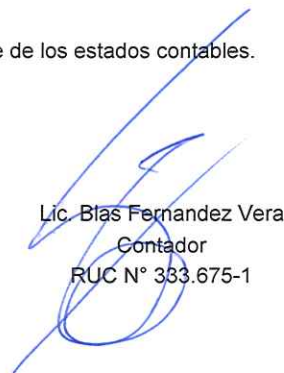
**COSTO DE MERCADERIAS, PRODUCTOS VENDIDOS O SERVICIOS PRESTADOS**

DETALLE		2018		2017	
I.	<b>COSTO DE MERCADERIAS O PRODUCTOS VENDIDOS</b>				
	Existencia al comienzo del ejercicio				
	- Mercaderias con rotación	71.353.537.725		55.917.161.474	
	Compras y costos de produccion del ejercicio				
	a) Compras	101.820.841.115		104.103.504.789	
	Existencia al cierre del ejercicio				
	- Mercaderias con rotación	(74.934.848.240)		(66.452.540.475)	
II.	<b>COSTO DE SERVICIOS PRESTADOS</b>				
<b>COSTO DE MERCADERIAS O PRODUCTOS VENDIDOS Y SERVICIOS PRESTADOS</b>			<b>98.239.530.600</b>		<b>93.568.125.788</b>

Las notas y cuadros que se acompañan son parte integrante de los estados contables.



Arnold Klassen  
Presidente



Lic. Blas Fernandez Vera  
Contador  
RUC N° 333.675-1



Randy Esau Schmidt  
Sindico



## BALANCE GENERAL INTERMEDIO

AL 30 DE SETIEMBRE DEL 2018 Y 2017  
EXPRESADO EN GUARANIES


## ACTIVOS Y PASIVOS EN MONEDA EXTRANJERA US\$

DETALLE	MONEDA EXTRANJERA		CAMBIO VIGENTE	MONEDA LOCAL	
	CLASE	MONTO		MONTOS	
				2018	2017
<b>ACTIVOS</b>					
<b>ACTIVOS CORRIENTES</b>					
* Bancos	US\$	327.271,98	5.889,89	1.927.595.962	2.054.554.448
* Deudores por ventas y servicios	US\$	5.199.686,50	5.889,89	30.625.581.519	25.046.569.605
* Cheques Adelantados	US\$	210.925,16	5.889,89	1.242.325.991	2.145.903.524
* Anticipos a Proveedores		30.447,02	5.889,89	179.329.599	0
* Importaciones en curso	US\$	1.707.125,32	5.889,89	10.054.780.351	8.443.791.507
Subtotales		7.475.455,98		44.029.613.422	37.690.819.084
<b>ACTIVOS NO CORRIENTES</b>					
* Deudores por ventas y servicios	US\$	823.689,46	5.889,89	4.851.440.314	2.988.905.163
* Otros Deudores	US\$	274.617,09	5.889,89	1.617.464.452	2.018.196.445
Subtotales	US\$	1.098.306,55		6.468.904.766	5.007.101.608
<b>TOTAL ACTIVOS</b>		<b>8.573.762,53</b>		<b>50.498.518.188</b>	<b>42.697.920.692</b>
<b>PASIVOS</b>					
<b>PASIVOS CORRIENTES</b>					
* Bancos	US\$	601.585,22	5.900,90	3.549.894.225	0
* Intereses Financieros	US\$	15.852,19	5.900,90	93.542.188	0
* Proveedores de Bienes y Servicios	US\$	58.172,04	5.900,90	343.267.391	267.651.876
* Proveedores del Exterior	US\$	1.994.605,26	5.900,90	11.769.966.179	11.309.083.348
* Adelanto de clientes	US\$	673.212,07	5.900,90	3.972.557.104	1.173.014.489
<b>TOTAL PASIVO CORRIENTE</b>		<b>3.343.426,78</b>		<b>19.729.227.086</b>	<b>12.749.749.713</b>


## ACTIVOS Y PASIVOS EN MONEDA EXTRANJERA EUROS

DETALLE	MONEDA EXTRANJERA		CAMBIO VIGENTE	MONEDA LOCAL	
	CLASE	MONTO		MONTOS	
				2018	2017
<b>ACTIVOS</b>					
<b>ACTIVOS CORRIENTES</b>					
* Importaciones en curso	Euro	263.055,69	6.845,23	1.800.676.701	4.930.683.778
<b>TOTAL ACTIVOS</b>		<b>263.055,69</b>		<b>1.800.676.701</b>	<b>4.930.683.778</b>
<b>PASIVOS</b>					
<b>PASIVOS CORRIENTES</b>					
* Proveedores del exterior	Euro	39.765,44	6.858,03	272.712.580	2.933.409.905
<b>TOTAL PASIVO CORRIENTE</b>		<b>39.765,44</b>		<b>272.712.580</b>	<b>2.933.409.905</b>
<b>TOTAL ACTIVO MONEDA EXTRANJERA</b>				<b>52.299.194.889</b>	<b>47.628.604.470</b>
<b>TOTAL PASIVO MONEDA EXTRANJERA</b>				<b>20.001.939.667</b>	<b>15.683.159.618</b>
<b>DIFERENCIA</b>				<b>32.297.255.222</b>	<b>31.945.444.852</b>

Las notas y cuadros que se acompañan son parte integrante de los estados contables.

  
Arnold Klassen  
Presidente

  
Lic. Blas Fernandez Vera  
Contador  
RUC N° 333.675-1

  
Randy Esau Schmidt  
Sindico



## BALANCE GENERAL

AL 30 DE SETIEMBRE DEL 2018 Y 2017  
EXPRESADO EN GUARANIES

## INFORMACION REQUERIDA SOBRE COSTOS Y GASTOS

RUBROS	GASTOS DE COMERCIALIZAC.	GASTOS DE ADMINISTRACION	GASTOS FINANCIEROS	GASTOS NO OPERATIVOS	TOTAL	
					2018	2017
Remuneraciones de administradores, directores, síndicos y consejo de vigilancia	0	691.313.041	0	0	691.313.041	673.401.019
Honorarios y Remuneraciones por Servicios	788.822.038	0	0	0	788.822.038	1.321.272.827
Sueldos, jornales y Cargas Sociales	12.704.631.029	2.081.556.594	0	0	14.786.187.623	14.774.608.830
Gastos de publicidad y propaganda	2.655.059.748	0	0	0	2.655.059.748	2.463.747.403
Impuestos, tasas y contribuciones	134.635.994	284.456.053	0	0	419.092.047	439.050.747
Intereses pagados a bancos e instituciones financieras y gastos bancarios.	0	0	879.572.923	0	879.572.923	765.551.454
Diferencia de cambio	0	0	0	3.908.814.008	3.908.814.008	7.757.864.568
Depreciaciones bienes de uso	1.001.005.748	988.857.143	0	0	1.989.862.891	2.538.244.903
Previsiones para créditos	1.837.018.705	0	0	0	1.837.018.705	1.755.101.336
Otros gastos	4.478.646.294	5.329.601.239	0	14.289.320	9.822.536.853	8.635.757.414
<b>TOTALES AL 30.09.18</b>	<b>23.599.819.556</b>	<b>9.375.784.070</b>	<b>879.572.923</b>	<b>3.923.103.328</b>	<b>37.778.279.877</b>	
<b>TOTALES AL 30.09.17</b>	<b>23.247.376.660</b>	<b>9.352.207.323</b>	<b>765.551.454</b>	<b>7.759.465.064</b>		<b>41.124.600.501</b>

Las notas y cuadros que se acompañan son parte integrante de los estados contables.

Arnold Klassen  
Presidente

Lic. Blas Fernandez Vera  
Contador  
RUC N° 333.675-1

Randy Esau Schmidt  
Sindico



**BALANCE GENERAL**  
AL 30 DE SETIEMBRE DEL 2018 Y 2017  
EXPRESADO EN GUARANIES

**DATOS ESTADISTICOS**

INDICADORES OPERATIVOS	ACUMULADO AL FIN DEL PERIODO	
	2018	2017
Volumen de ventas	142.318.022.599	139.213.617.642
Consumo de energia electrica	282.008.091	262.626.699
Cantidad de empleados y obreros	282	281
Cantidad de sucursales	13	15

Las notas y cuadros que se acompañan son parte integrante de los estados contables.



Arnold Klassen  
Presidente



Lic. Blas Fernandez Vera  
Contador  
RUC N° 333.675-1



Randy Esau Schmidt  
Sindico



**BALANCE GENERAL**  
AL 30 DE SETIEMBRE DEL 2018 Y 2017  
EXPRESADO EN GUARANIES

**INDICES ECONOMICO - FINANCIERO**

INDICE	ACUMULADO AL FIN DEL PERIODO	
	2018	2017
Liquidez (1)	3,44	4,06
Endeudamiento (2)	0,28	0,23
Rentabilidad (3)	0,09	0,08

1)  $\frac{\text{Activo Corriente}}{\text{Pasivo Corriente}}$

2)  $\frac{\text{Total del Pasivo}}{\text{Patrimonio Neto}}$

3)  $\frac{\text{Ganancia del ejercicio}}{\text{Patrimonio Neto - Resultado}}$


Las notas y cuadros que se acompañan son parte integrante de los estados contables.



Arnold Klassen  
Presidente



Lic. Blas Fernandez Vera  
Contador  
RUC N° 333.675-1



Randy Esau Schmidt  
Sindico



## DICTAMEN DEL SINDICO

A LOS SEÑORES ACCIONISTAS  
DE RECORD ELECTRIC SAECA

HE EXAMINADO EL BALANCE GENERAL DE **RECORD ELECTRIC S.A.E.C.A.** AL 30 DE SETIEMBRE DE 2018, ASI COMO EL CORRESPONDIENTE ESTADO DE RESULTADOS, POR EL EJERCICIO TERMINADO EN ESTA FECHA. EL EXAMEN FUE PRACTICADO DE ACUERDO CON LAS DISPOSICIONES LEGALES VIGENTES.

EN MI OPINION, LOS ESTADOS CONTABLES QUE SE ACOMPAÑAN EXPRESAN RAZONABLEMENTE LA SITUACION DE LA SOCIEDAD AL 30 DE SETIEMBRE DE 2018 Y LOS RESULTADOS DE SUS OPERACIONES POR EL EJERCICIO TERMINADO EN ESA FECHA, DE CONFORMIDAD CON LOS PRINCIPIOS CONTABLES GENERALMENTE ACEPTADOS.

ASI MISMO HE EXAMINADO EL ACTA DEL DIRECTORIO REFERENTES AL EJERCICIO TERMINADO Y HABIENDO OBTENIDO LAS INFORMACIONES Y EXPLICACIONES QUE HE CONSIDERADO NECESARIAS, NO TENGO OBSERVACIONES QUE FORMULAR.

ASUNCION - PARAGUAY  
OCTUBRE DE 2018

RANDY ESAU SCHMIDT  
SINDICO TITULAR



**ACTA N° 304 DEL DIRECTORIO DE RECORD ELECTRIC S.A.E.C.A.**

EN LA CIUDAD DE ASUNCIÓN, CAPITAL DE LA REPÚBLICA DEL PARAGUAY, A LOS 23 DIAS DEL MES DE OCTUBRE DE 2018, SIENDO LAS 15:00 HORAS, SE REÚNE EN EL LOCAL SOCIAL, SITO EN LA CALLE AVDA. BOGGIANI C/ MUSICOS DEL CHACO, EL DIRECTORIO DE LA SOCIEDAD RECORD ELECTRIC S.A.E.C.A.. CONCURREN EL PRESIDENTE ARNOLD KLASSEN, EL VICEPRESIDENTE HEINRICH FRIESEN Y EL DIRECTOR TITULAR RONALDO DIETZE. EL SR. KLASSEN DECLARA ABIERTA LA SESIÓN Y SEGUIDAMENTE PONE A CONSIDERACIÓN EL ÚNICO PUNTO DEL ORDEN DEL DÍA: CONSIDERACIÓN DE LA INFORMACIÓN TRIMESTRAL AL TERCER TRIMESTRE DEL AÑO 2018. ABIERTO EL ACTO, LUEGO DE COMPROBADA LA EXISTENCIA DEL QUORUM, SE PASA A TRATAR EL PUNTO DEL ORDEN DEL DIA. RESPECTO A ESTE PUNTO, HACE USO DE LA PALABRA EL SR. ARNOLD KLASSEN QUIEN DICE: HABIENDO CONCLUIDO LOS TRABAJOS ADMINISTRATIVOS Y DE CONTABILIDAD DE LA FIRMA CORRESPONDIENTES AL TERCER TRIMESTRE DEL AÑO 2018 Y ANTE LO DISPUESTO DE LAS NORMAS VIGENTES DEL MERCADO DE VALORES CORRESPONDE PONER A CONSIDERACIÓN DEL DIRECTORIO LA INFORMACIÓN TRIMESTRAL PARA SU APROBACIÓN. LUEGO DE HABER ANALIZADO DICHO INFORME SE RESUELVE POR UNANIMIDAD DE LOS PRESENTES LA APROBACION DEL MISMO CON LO QUE SE DIÓ POR TERMINADO EL ACTO, SIENDO LAS 16:00 HORAS, SUSCRIBIENDO LOS DIRECTORES PRESENTES.

Three handwritten signatures in black ink are positioned below the text. From left to right: the first signature is a cursive script that appears to read 'A. Klassen'; the second signature is a cursive script that appears to read 'R. Dietze'; and the third signature is a cursive script that appears to read 'H. Friesen'.