

BALANCE GENERAL AL 31 DE DICIEMBRE DE 2018 Y 2017

(Expresado en Guaranies)

ACTIVO	NOTAS	31.12.2018	31.12.2017	PASIVO	NOTAS	31.12.2018	31.12.2017
ACTIVO CORRIENTE				PASIVO CORRIENTE			
Disponibilidades	3	4.461.432.740	5.032.853.137	Deudas Financieras	6	25.999.816.708	17.620.920.924
Créditos por Ventas	4	49.158.732.978	53.148.148.212	Intereses no Devengados	6	-760.209.905	-324.400.619
Previsión Créditos Incobrables		-6.857.979.972	-6.339.909.095	Deudas Comerciales	7	17.229.548.556	26.316.537.252
Otros Créditos		2.439.481.788	811.252.632	Deudas Sociales, Impositivas		1.191.481.401	990.681.621
Sub Total Créditos		44.740.234.794	47.619.491.749	Otros Pasivos		564.404.928	1.353.850.267
Gastos Pagados por Adelantado		464.069.231	350.733.129				
Bienes de Cambio	5	98.303.193.849	98.597.468.356				
Previsión Obsolescencia Mercaderías		-3.857.806.443	-3.567.676.886				
Sub Total Bienes Cambio		94.445.387.406	95.029.791.470				
Otros Activos		186.908.532	161.188.524				
Total del Activo Corriente		144.298.032.703	148.194.058.009	Total del Pasivo Corriente		44.225.041.688	45.957.589.445
ACTIVO NO CORRIENTE				TOTAL PASIVO		44.225.041.688	45.957.589.445
Créditos por Ventas	4	8.037.188.614	8.984.802.904	PATRIMONIO NETO			
Previsión Créditos Incobrables		-3.839.557.322	-3.754.866.183	Capital Integrado		50.000.000.000	50.000.000.000
Otros Créditos		2.423.525.125	2.770.013.415	Reservas		10.759.578.200	8.641.486.997
Intereses a Cobrar O.Deudores		-326.743.398	-305.901.935	Resultado Acumulados Ejerc.Anteriores		72.592.818.769	71.144.622.512
Previsión Otros Deudores		-216.692.065	-216.692.065	Resultado del Ejercicio		16.833.629.866	17.313.890.797
Sub Total Créditos		6.077.720.954	7.477.356.136				
Inversiones Permanentes		38.194.905	47.217.565				
Propiedades, Planta y Equipo		64.913.527.538	56.593.618.179				
Depreciaciones Acumuladas		-21.160.461.183	-19.271.742.973				
Intangibles		244.053.606	17.082.835				
Total del Activo no Corriente		50.113.035.820	44.863.531.742	TOTAL PATRIMONIO NETO		150.186.026.835	147.100.000.306
TOTAL ACTIVO		194.411.068.523	193.057.589.751	TOTAL PASIVO Y PATRIM. NETO		194.411.068.523	193.057.589.751

Arnold Klaasen
Presidente

Lic. Blas Fernandez Vera
Contador
RUC N° 333.675-1


Randy Esau Schmidt
Síndico


Dr. Carlos E. Leguizamón Giménez
Matricula de Contador Público N° C-79
CONAUDITORES & Auditores
Asociación - RUC N° 80620807
Registro de Firmas Profesionales CCP N° F-17
Firmado a los efectos de su identificación con nuestro
dictamen de fecha: **20 MAR 2019**





ESTADO DE RESULTADOS
POR EL EJERCICIO TERMINADO AL 31 DE DICIEMBRE DEL 2018 Y 2017
EXPRESADO EN GUARANIES

	<u>31.12.18</u>	<u>31.12.17</u>
INGRESOS		
Ventas Netas (Nota 8)	194.986.620.679	193.949.270.452
Comisión por Operaciones Comerciales	953.950.515	1.266.910.684
Menos: Costos de Mercaderías y Servicios Vendidos (Anexo F- Nota 10)	<u>(134.677.755.579)</u>	<u>(131.387.739.996)</u>
GANANCIA BRUTA	<u>61.262.815.615</u>	<u>63.828.441.140</u>
Menos: Gastos Operativos		
De Comercialización (Anexo H)	(31.290.020.185)	(31.356.502.958)
De Administración (Anexo H)	(13.325.741.180)	(13.366.590.174)
Financieros (Anexo H)	<u>(1.216.736.175)</u>	<u>(1.010.734.359)</u>
	<u>(45.832.497.540)</u>	<u>(45.733.827.491)</u>
RESULTADO POR OPERACIONES ORDINARIAS	<u>15.430.318.075</u>	<u>18.094.613.649</u>
Mas : Ingresos no Operativos (Nota 9)	<u>8.542.161.141</u>	<u>11.636.664.491</u>
	<u>8.542.161.141</u>	<u>11.636.664.491</u>
Menos: Gastos no Operativos (Anexo H - Nota 11)	<u>(4.500.768.649)</u>	<u>(9.512.960.968)</u>
	<u>(4.500.768.649)</u>	<u>(9.512.960.968)</u>
GANANCIA DEL EJERCICIO	<u>19.471.710.567</u>	<u>20.218.317.172</u>
Impuesto a la Renta	<u>(2.638.080.701)</u>	<u>(2.904.426.375)</u>
GANANCIAS NETAS	<u>16.833.629.866</u>	<u>17.313.890.797</u>


Arnold Klassen
Presidente


Lic. Blas Fernandez Vera
Contador
RUC N° 333.675-1


Randy Esau Schmidt
Sindico



ESTADO DE EVOLUCION DEL PATRIMONIO NETO
AL 31 DE DICIEMBRE DEL 2018 Y 2017
EXPRESADO EN GUARANIES

RUBROS	APORTES DE LOS SOCIOS		RESERVA LEGAL	RESULTADOS NO ASIGNADOS	TOTAL	PATRIMONIO NETO	
	CAPITAL SOCIAL	REVALUOS DE ACTIVOS				2018	2017
* Reserva legal	0		865.694.540	(865.694.540)	0	3.914.495.048	3.048.800.508
* Revalúo	0	1.252.396.664	0	0	1.252.396.664	6.845.083.153	5.592.686.489
* Resultados Acumulados	0	0	0	0	0	72.592.818.769	86.144.622.511
* Dividendos Pagados	0	0	0	(15.000.000.000)	(15.000.000.000)		(15.000.000.000)
Ganancia del ejercicio según el Estado de Resultados	0	0	0	16.833.629.866	16.833.629.866	16.833.629.866	17.313.890.797
TOTAL	50.000.000.000	6.845.083.153	3.914.495.048	89.426.448.634	150.186.026.836	150.186.026.836	147.100.000.305


Arnold Klassen
Presidente


Lic. Blas Fernandez Vera
Contador
RUC N° 333.675-1


Randy Eseau Schmidt
Síndico

D^o Carlos E. Leguizamón Giménez
Matricula de Contador Público N° C-79
CONAUDIT - Contadores & Auditores
Asociados - RUC N° 40020807
Registro de Firmas Profesionales CCP N° F-17
Firmado a los efectos de su identificación con nuestro
dictamen de fecha **20 MAR 2019**



ESTADO DE FLUJO DE EFECTIVO
 POR EL EJERCICIO TERMINADO EL 31 DE DICIEMBRE DEL 2018 Y 2017
 EXPRESADO EN GUARANIES

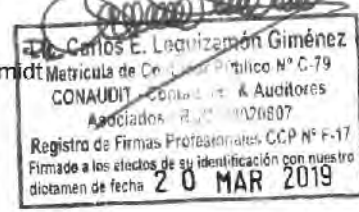
	<u>2018</u>	<u>2017</u>
Conciliación del resultado neto con el efectivo y equivalente de efectivo proveniente de las actividades de operación		
Utilidad del ejercicio	16.833.629.866	17.313.890.797
Más: Depreciaciones del activo fijo - neto	1.888.718.210	1.459.827.259
Previsiones para créditos incobrables	819.454.081	2.310.771.577
Previsiones para obsolescencia de mercaderías	290.129.557	771.818.812
Otras Previsiones	(789.445.340)	1.118.850.267
Cargos y abonos por cambios en el activo y pasivo		
(Aumento) disminución de créditos	3.320.381.946	3.670.487.415
(Aumento) disminución de bienes de cambio	294.274.507	(15.679.827.129)
(Aumento) disminución otros activos		
Aumento (disminución) de deudas comerciales	(9.086.988.696)	(2.062.889.668)
Aumento (disminución) de otros pasivos	200.799.780	(153.415.737)
Aumento (disminución) del efectivo y equivalente de efectivo proveniente de la actividad de operación	13.770.953.911	8.749.513.593
Actividad de Inversión		
Inversiones en otras empresas	9.022.660	204.223
Adquisiciones y bajas de activo fijo	(7.360.818.252)	(164.376.579)
Variación obras en ejecución - neto	293.305.556	(341.245.193)
Adquisiciones y amortizaciones bienes intangibles	(226.970.771)	50.081.784
Aumento (disminución) del efectivo y equivalente de efectivo proveniente de la actividad de inversión	(7.285.460.807)	(455.335.765)
Actividad de Financiamiento		
Aumento (disminución) de deudas financieras	7.943.086.498	7.782.207.484
Dividendos pagados	(15.000.000.000)	(15.000.000.000)
	(7.056.913.502)	(7.217.792.516)
Aumento (disminución) del efectivo y equivalente de efectivo proveniente de la actividad de financiamiento	(7.056.913.502)	(7.217.792.516)
Aumento neto de efectivo y sus equivalentes	(571.420.398)	1.076.385.312
Efectivo y sus equivalentes al principio del periodo	5.032.853.137	3.956.467.824
Efectivo y sus equivalentes al final del periodo	4.461.432.740	5.032.853.136


 Arnold Klassen
 Presidente


 Lic. Blas Fernandez V.
 Contador
 RUC N° 333.675-1


 Randy Esau Schmidt
 Síndico




 Carlos E. Leguizamón Giménez
 Matricula de Contador Público N° C-79
 CONAUDIT Contadores & Auditores
 Asociados - RUC 10026807
 Registro de Firmas Profesionales CCP N° F-17
 Firmado a los efectos de su identificación con nuestro
 diptamen de fecha **20 MAR 2019**

**NOTAS A LOS ESTADOS CONTABLES
AL 31 DE DICIEMBRE DEL 2018**

NOTA 1 - EL ENTE

RECORD ELECTRIC S.A.E.C.A. (en adelante, mencionado indistintamente como Record Electric S.A.E.C.A. o la Sociedad) fue constituida en fecha 18 de julio de 1977. Sus estatutos sociales fueron aprobados por Decreto del Poder Ejecutivo N° 34.425 del 14 de octubre de 1977 e inscriptos en el Registro Público de Comercio bajo el N° 934, en la página 45 vuelto y siguientes.

Por Escritura Pública N° 102 de fecha 17 de octubre de 1989; N° 72 de fecha 7 de junio de 1991; y N° 220 de fecha 15 de junio de 1995, fueron modificados sus Estatutos Sociales por aumento del capital social. En fecha 30 de octubre de 1995 en Asamblea General Extraordinaria, según el Acta N° 22, se aprobó el acogimiento a la Ley N° 548/95 de Retasación y Regularización extraordinaria de bienes.

Posteriormente el estatuto fue modificado en fecha 17 de diciembre de 1996 por Escritura Pública N° 173; por Escritura Pública N° 190 de fecha 29 de diciembre de 1997; por Escritura Pública N° 35 de fecha 27 de abril de 1998, modificados parcialmente, inscribiéndose en el Registro de Personas Jurídicas y Asociaciones, bajo el N° 104 y folio 1149, serie C, el 29 de mayo de 1998 y en el Registro Público de Comercio bajo el N° 579 serie C, folio N° 4571 y siguientes, sección Contratos el 3 de junio de 1998.

Por Escritura Pública N° 113 y N° 136 de fecha 6 de octubre de 2000 y el 6 de diciembre de 2000, se modificaron los Estatutos Sociales, inscribiéndose en el Registro de Personas Jurídicas y Asociaciones, bajo el N° 57 y N° 63 y folios 596 y 566 serie C, el 13 de febrero de 2001 y en el Registro Público de Comercio bajo el N° 170 y el N° 86 series B y C, folio N° 1251 y N° 955 y siguientes, sección Contratos el 13 de febrero de 2001.

Finalmente, por Escritura Pública N° 744, de fecha 23 de abril de 2014, se modificaron los Estatutos Sociales por el aumento del Capital Social a Gs. 50.000.000.000, inscribiéndose en el Registro de Contratos Públicos bajo el N° 50, folios 133 al 147.

Para el efecto, al 31 de Diciembre de 2016, se registraron la integración del capital social de Gs. 40.000.000.000, en virtud de la utilización de la Reserva de

**NOTAS A LOS ESTADOS CONTABLES
AL 31 DE DICIEMBRE DEL 2018**

Revalúo Ley 125/91 por Gs. 12.973.654.392; Prima de Emisión Gs. 230.855.000; Revalúo de Activo Gs. 263.179.395 y de Resultados Acumulados Gs. 26.532.311.213

El objeto de la sociedad es realizar por cuenta propia, por cuenta de terceros, o asociados, actividades industriales, comerciales, servicios e inmobiliarias. La actividad principal es la compra-venta y fabricación de materiales eléctricos.

NOTA 2 – RESUMEN DE LAS PRINCIPALES POLÍTICAS CONTABLES

A continuación se resumen las políticas de contabilidad más significativas aplicadas por la Sociedad:

a. Bases de contabilización

Los estados financieros expresados en Guaraníes se han formulado de acuerdo a normas de información financiera vigentes en la República del Paraguay y los criterios contables emitidos por la Comisión Nacional de Valores sobre la base de costos históricos, excepto para el caso de los saldos en moneda extranjera y bienes de uso según se explica en los punto b. y d. de la presente nota, y no reconocen en forma integral los efectos de la inflación en la situación patrimonial y financiera de la Sociedad, en los resultados de sus operaciones y en los cambios en su situación financiera.

Según el índice general de precios al consumidor publicado por el Banco Central del Paraguay, la inflación del año 2018 fue de 3,2 % y la del año 2017 fue de 4,5%

b. Base de valuación de moneda extranjera

Los activos y pasivos en moneda extranjera se encuentran valuados a los tipos de cambio vigentes al 31 de Diciembre de 2018 y 2017 respectivamente según el siguiente detalle:

**NOTAS A LOS ESTADOS CONTABLES
AL 31 DE DICIEMBRE DEL 2018**

31-12-2018	COMPRADOR	VENDEDOR
Dólares	5.960,14	5.960,94
Euros	6.831,51	6.833,03

31-12-2017	COMPRADOR	VENDEDOR
Dólares	5.579,97	5.600,98
Euros	6.667,51	6.693,17

Las diferencias de cambio originadas por fluctuaciones en los tipos de cambio producidas entre las fechas de concertación de las operaciones y su liquidación o valuación al cierre de cada ejercicio, son reconocidas en resultados.

c. Bienes de cambio y obsolescencia

Los bienes de cambio se valúan a su costo de adquisición más los gastos de despacho, de acuerdo con el criterio de valuación de salidas "precio promedio ponderado". El valor asignado a los bienes de cambio no supera su valor probable de realización.

Los bienes de cambio son evaluados periódicamente para determinar si los niveles en existencia son adecuados o están en exceso y deben reducirse debido a que están obsoletos, deteriorados, desmejorados en su calidad o tienen lento movimiento.

d. Bienes de uso

Los bienes de uso están valuados a su costo de adquisición más todos los gastos necesarios para su puesta en funcionamiento, ajustado por el Índice de Precios al Consumidor emitido por el Banco Central del Paraguay menos la correspondiente depreciación acumulada. El incremento neto por la revaluación se acredita a la cuenta patrimonial

**NOTAS A LOS ESTADOS CONTABLES
AL 31 DE DICIEMBRE DEL 2018**

reserva de revalúo. La metodología del revalúo aplicada está conforme a las normativas tributarias vigentes.

La depreciación es calculada por el método de línea recta, a partir del mes siguiente al de la incorporación del bien al activo fijo, aplicando tasas tributarias anuales suficientes para extinguir los valores de los mismos al final de su vida útil estimada.

e. Previsiones para cuentas de dudoso cobro

Las provisiones para cuentas de dudoso cobro son estimadas y constituidas en base al análisis realizado por la Dirección y la Gerencia de la Sociedad.

f. Reconocimiento de ingresos y egresos

Los ingresos provenientes por la venta de bienes y servicios, así como los gastos fueron reconocidos en función al devengamiento de los mismos.

El costo de ventas es reconocido en el mismo período en que se registran las ventas respectivas.

g. Uso de estimaciones

La preparación de los presentes estados financieros requiere que la Gerencia y el Directorio de la Sociedad realicen estimaciones y evaluaciones que afectan el monto de los activos y pasivos registrados y contingentes a la fecha de cierre, como así también los ingresos y egresos registrados en el ejercicio. Los resultados reales futuros pueden diferir de las estimaciones y evaluaciones realizadas a la fecha de preparación de los presentes estados financieros.


Dr. Carlos E. Leguizamón Giménez
Matricula de Firmas Profesionales Única N° C-79
CONAUDIT Contadores & Auditores
Asociados - C.I.F. 80020807
Registro de Firmas Profesionales CCP N° F-17
Firmado a los efectos de su identificación con nuestro
dictamen de fecha **20 MAR 2019**



**NOTAS A LOS ESTADOS CONTABLES
AL 31 DE DICIEMBRE DEL 2018**

h. Impuesto a la renta

El Impuesto a la renta es calculado en base al resultado contable, ajustado por las partidas que la ley tributaria incluye o excluye para la determinación de la utilidad gravable, a la que se aplica la tasa vigente del 10 % en concepto de Impuesto a la Renta de Actividades Comerciales, Industriales y de Servicios conforme a la Ley 2.421/04 de Reordenamiento Administrativo y Adecuación Fiscal.

La Administración estima que el impuesto diferido no resulta material para los estados financieros en su conjunto, por lo cual no ha sido contabilizado.

De acuerdo con las disposiciones de la Ley 125/91, modificada por la Ley 2421/04, la distribución de utilidades en efectivo está gravada a la tasa del 5%. La Sociedad registra el cargo adicional de impuesto a la renta en el ejercicio en el cual la Asamblea de Accionistas decide la distribución.

i. Efectivo y sus equivalentes

Las partidas de efectivo y equivalentes al efectivo se componen de las cuentas de Fondo Fijo, Bancos y Recaudaciones a Depositar.

j. Información comparativa

Los estados financieros al 31 de diciembre de 2018 y la información complementaria relacionada con ellos, se presentan en forma comparativa con los respectivos estados e información complementaria correspondiente al ejercicio terminado el 31 de diciembre de 2017.


Dr. Carlos L. Espinación Giménez
Matrícula de Profesional Público N° C-79
CONAUDIT - Contadores & Auditores
Asociados S.R.L. 30020807
Registro de Firmas Profesionales CCP N° F-17
Firmado a los efectos de su identificación con el
dictamen de fecha 20 MAR 2019



**NOTAS A LOS ESTADOS CONTABLES
AL 31 DE DICIEMBRE DEL 2018**

NOTA 3 – DISPONIBILIDADES

Los saldos de caja y bancos se componen como sigue:

CONCEPTOS	31-12-18	31-12-17
Caja		
Fondo fijo	97.700.000	100.700.000
Sub total	97.700.000	100.700.000
Bancos		
Banco Familiar S.A.E.C.A. - Gs.	73.743.564	508.474.371
Banco Familiar S.A.E.C.A. - US\$	375.644.082	417.212.125
Banco Regional S.A.E.C.A. - Gs.	-55.408.777	-37.210.675
Banco Regional S.A.E.C.A. - US\$	105.924.442	369.110.105
Banco Regional – Aquí Pago Gs.	0	46.263.129
BBVA Paraguay S.A. - Gs.	38.341.565	117.986.911
BBVA Paraguay S.A. - US\$	276.007.289	162.455.414
Banco Itaú S.A. - Gs.	2.562.189.995	1.584.551.687
Banco Itaú S.A. - US\$	355.614.852	1.253.070.929
Banco GNB Paraguay S.A. - Gs.	22.964.437	56.269.526
Banco GNB Paraguay S.A. - US\$	36.961.510	43.995.218
Cooperativa Fernheim Ltda. - Gs.	323.257.884	118.499.359
Banco Continental S.E.C.A.- Gs	33.997.467	58.621.202
Banco Continental S.E.C.A.- US\$.	97.928.736	151.844.208
FIC de Finanzas – Gs.	18.923.869	14.552.914
Bancop – Gs.	74.037.942	4.689.738
Bancop – US\$.	23.603.883	61.766.976
Sub total	4.363.732.740	4.932.153.137
TOTAL	4.461.432.740	5.032.853.137

**NOTAS A LOS ESTADOS CONTABLES
AL 31 DE DICIEMBRE DEL 2018**

NOTA 4 - CRÉDITOS POR VENTAS, OTROS CRÉDITOS Y PREVISIONES

Representan el total de las cuentas a cobrar por ventas de mercaderías y servicios, y otros créditos, con sus respectivas provisiones, cuyos saldos se componen como sigue:

CONCEPTOS	31-12-18	31-12-17
Créditos por ventas – corriente		
Deudores por ventas Gs. y US\$	42.004.623.803	45.473.408.192
Cheques adelantados Gs. y US\$	7.154.109.175	7.674.740.020
Provisión para créditos incobrables	-6.857.979.972	-6.339.909.095
Sub total	42.300.753.006	46.808.239.117
Otros créditos – corriente		
Créditos Fiscales	540.117.358	78.175.685
Préstamos al personal	687.156.020	615.397.274
Vales, adelantos, viáticos	55.645.058	65.919.292
Garantía alquiler	7.102.381	7.102.381
Anticipos a Proveedores	974.925.830	44.658.000
Certificado Créditos Tributario	174.535.141	0
Gastos pagados por adelantado	650.977.763	511.921.653
Sub total	3.090.459.551	1.323.174.285
Créditos por ventas – no corriente		
Deudores por ventas Gs y US\$	5.016.781.032	6.077.318.290
Cheques en gestión de cobro	242.823.560	1.051.868.059
Cheques judiciales gestión cobro	2.777.584.022	1.855.616.555
Provisión créditos incobrables	-3.839.557.322	-3.754.866.183
Sub total	4.197.631.292	5.229.936.721
Otros créditos – no corriente		
Cesión terreno Loma Plata	243.333.359	255.500.027
Otros Deudores US\$.	1.963.499.701	2.297.821.323
Intereses a Cobrar Otros Deudores US\$.-	-326.743.398	-305.901.935
Otros deudores gestión cobro	216.692.065	216.692.065
Provisión para créditos incobrables	-216.692.065	-216.692.065
Sub total	1.880.089.662	2.247.419.415
Total general	51.468.933.511	55.608.769.538

**NOTAS A LOS ESTADOS CONTABLES
AL 31 DE DICIEMBRE DEL 2018**

NOTA 5 - BIENES DE CAMBIO

El saldo al cierre del ejercicio está compuesto como sigue:

CONCEPTOS	31-12-18	31-12-17
Mercaderías	77.156.128.858	71.353.537.725
Previsión para mercaderías obsoletas	-3.857.806.443	-3.567.676.886
Ordenes de trabajos en proceso	4.594.642.539	3.965.683.386
Importaciones en curso	16.552.422.452	23.278.247.245
Total	94.445.387.406	95.029.791.470

NOTA 6 - DEUDAS BANCARIAS Y FINANCIERAS

Comprende los siguientes préstamos bancarios:

CONCEPTOS	31-12-18	31-12-17
Préstamos		
Banco Regional Saeca - Gs.	0	2.800.000.000
Banco GNB Paraguay S.A. - Gs.	0	4.500.000.000
Banco Familiar S.A.E.C.A. - Gs.	3.014.281.169	8.078.542.985
Banco Familiar S.A.E.C.A. - US\$	0	1.683.768.176
BBVA Paraguay S.A. - Gs.	10.900.000.000	0
Banco Itau - Gs.	11.000.000.000	0
Intereses a pagar	1.085.535.539	453.862.503
Intereses no devengados	-760.209.905	-324.400.619
TOTAL	25.239.606.803	17.191.773.045

NOTA 7 - DEUDAS COMERCIALES

Este rubro se halla compuesto por las siguientes cuentas:

**NOTAS A LOS ESTADOS CONTABLES
AL 31 DE DICIEMBRE DEL 2018**

CONCEPTOS	31-12-18	31-12-17
Proveedores bienes y servicios	1.441.984.303	2.499.648.740
Proveedores del exterior	13.440.769.141	21.360.940.084
Adelantos de clientes	2.346.795.112	2.455.948.427
TOTAL	17.229.548.556	26.316.537.251

NOTA 8 - INGRESOS OPERATIVOS

Comprende las ventas realizadas de acuerdo a la siguiente información:

Ventas netas por sucursales	31-12-18	%	31-12-17	%
Casa Central	82.065.997.130	41,88	82.703.630.287	42,37
Encarnación	22.826.958.090	11,65	23.521.955.441	12,05
Record Service	17.307.556.264	8,83	17.020.327.431	8,72
Ciudad del Este	11.947.036.991	6,10	11.575.947.346	5,93
Mariano Roque Alonso	10.248.871.676	5,23	10.110.122.431	5,18
Campo 9	7.616.100.178	3,89	5.641.640.368	2,89
Recordlux	7.570.728.953	3,86	3.897.612.820	2,00
Concepción	7.312.258.275	3,73	6.674.009.990	3,42
Filadelfia	6.888.477.243	3,52	6.712.266.966	3,44
Santa Rosa Aguaray	5.345.959.041	2,73	5.636.854.967	2,89
Santa Rita	5.128.633.575	2,62	5.420.672.523	2,78
Coronel Oviedo	5.032.988.612	2,57	6.183.115.657	3,17
Curuguaty	4.037.595.556	2,06	3.359.820.189	1,72
Maria Auxiliadora	1.657.459.095	0,85	2.561.965.679	1,31
San Estanislao	0	0	2.207.800.174	1,13
Pedro Juan Caballero	0	0	721.528.183	0,37
Sub total ventas	194.986.620.679	99,51	193.949.270.452	99,35
Comis.p/Operac.Comerc.	953.950.515	0,49	1.266.910.684	0,65
TOTAL	195.940.571.194	100	195.216.181.136	100

**NOTAS A LOS ESTADOS CONTABLES
AL 31 DE DICIEMBRE DEL 2018**

NOTA 9 – INGRESOS NO OPERATIVOS

Los ingresos no operativos se componen como sigue:

CONCEPTOS	31-12-18	31-12-17
Diferencia de Cambios	7.285.914.946	7.078.081.443
Intereses Clientes	349.078.348	501.708.283
Recargos de Ots.	448.896.638	411.909.529
Ingresos Varios	307.873.994	362.514.222
Utilidad Venta Activo Fijo	147.630.939	3.279.764.687
Intereses Caja de Ahorros	2.766.276	2.686.327
TOTAL	8.542.161.141	11.636.664.491

NOTA 10 – COSTO DE VENTAS

Comprende los costos realizados de acuerdo a la siguiente información:

Costo de ventas por sucursales	31-12-18	%	31-12-17	%
Casa Central	69.623.171.539	51,70	64.295.452.281	48,94
Encarnación	12.704.229.806	9,43	13.991.653.491	10,65
Record Service	11.007.056.722	8,17	11.052.439.600	8,41
Ciudad del Este	6.949.923.401	5,16	7.513.184.833	5,72
Mariano Roque Alonso	6.562.408.914	4,87	6.463.658.075	4,92
Recordlux	5.486.172.392	4,07	2.864.980.301	2,18
Campo 9	4.035.818.803	3,00	3.163.521.529	2,41
Concepción	3.403.540.989	2,53	3.408.736.949	2,59
Santa Rita	3.347.580.390	2,49	3.240.962.686	2,47
Filadelfia	3.069.248.540	2,28	3.561.944.069	2,71
Coronel Oviedo	2.880.866.692	2,14	3.851.476.829	2,93
Santa Rosa Aguaray	2.389.389.161	1,77	2.868.386.988	2,18
Curuguaty	2.385.914.277	1,77	1.946.584.451	1,48
María Auxiliadora	832.433.953	0,62	1.426.440.569	1,09
San Estanislao	0	0	1.287.773.337	0,98
Pedro Juan Caballero	0	0	450.544.008	0,34

**NOTAS A LOS ESTADOS CONTABLES
AL 31 DE DICIEMBRE DEL 2018**

TOTAL	134.677.755.579	100	131.387.739.996	100
--------------	------------------------	------------	------------------------	------------

NOTA 11 – EGRESOS NO OPERATIVOS


CONCEPTOS	31-12-18	31-12-17
Diferencia de Cambios	4.481.895.153	9.511.360.472
Perdida Inversiones en Otras Empresas	9.022.660	1.600.496
Perdida por Siniestros	9.850.836	0
TOTAL	4.500.768.649	9.512.960.968


NOTA 12 – CONTINGENCIAS

Al 31 de diciembre de 2018 no existen situaciones contingentes, ni reclamos en la generación de obligaciones para la Sociedad adicionales a las que se presentan en estos estados financieros.

NOTA 13 – HECHOS POSTERIORES

Entre la fecha de cierre del ejercicio y la fecha de emisión de estos estados financieros, no han ocurrido hechos significativos de carácter financiero o de otra índole que afecten la situación patrimonial o los resultados de la Sociedad al 31 de diciembre de 2018.


Arnold Klassen
Presidente


Lic. Blas Fernández Vera
Contador - Ruc 333.675-1


Randy Esau Schmidt
Síndico


Carlos E. Leguizamón Giménez
Matrícula de Contador Público N° C-79
CONAUDIT - Contadores & Auditores
Asociados - RUC: 80020807
Registro de Firmas Profesionales CCP N° F-17
Firmado a los efectos de su identificación con nuestro
dictamen de fecha **20 MAR 2019**



BALANCE GENERAL
AL 31 DE DICIEMBRE DEL 2018 Y 2017
EXPRESADO EN GUARANIES

BIENES DE USO Y DEPRECIACIONES

CUENTAS	VALORES DE ORIGEN				DEPRECIACIONES				NETO RESULTANTE	
	AL INICIO DEL PERIODO	ALTAS	BAJAS	REVALUO	AL CIERRE DEL PERIODO	AL INICIO DEL PERIODO	ALTAS	BAJAS		AL CIERRE DEL PERIODO
<u>Bienes Sujetos a Depreciación</u>										
Edificios	16.264.517.576	0	0	381.406.219	16.645.923.795	4.345.573.238	449.297.060	0	4.794.870.298	11.851.053.497
Instalaciones	2.321.779.589	13.663.636	0	20.419.736	2.360.692.963	1.693.447.079	175.020.813	0	1.060.467.092	492.395.071
Maquinas y Herramientas de Taller	2.847.658.121	39.535.359	0	44.645.345	2.931.848.825	1.468.081.101	244.392.385	0	1.712.473.488	1.219.375.339
Herramientas y Enseres	720.553.466	21.487.294	0	6.457.847	748.498.607	532.243.313	84.769.827	0	597.043.240	151.455.367
Muebles y Equipos	4.078.688.228	115.988.087	3.477.559	50.634.363	4.241.833.117	2.544.540.532	301.989.420	3.477.559	2.343.052.393	1.398.780.724
Equipos de Informática	2.713.623.255	61.533.248	0	8.267.578	2.783.424.082	2.475.521.892	107.327.292	0	2.582.849.154	200.574.928
Rodados	3.274.435.265	1.194.050.544	794.894.937	94.353.210	8.767.954.182	5.401.205.372	935.963.693	868.705.908	5.868.463.157	3.099.491.025
Mejoras en Predio Ajeno	1.039.338.380	938.146.561	0	24.540.799	2.002.025.740	811.130.476	282.111.037	0	1.093.241.563	908.784.177
Obras en Ejecución	372.255.193	592.659.187	885.964.744	0	78.949.638	0	0	0	0	78.949.638
Total	38.632.859.072	2.932.074.016	1.684.337.240	630.725.099	40.561.320.647	19.271.742.973	2.560.901.677	672.183.467	21.160.461.183	19.400.859.764
<u>Bienes no Sujetos a Depreciación</u>										
Terrenos	17.960.759.107	5.789.775.919	0	621.671.565	24.352.206.591	0	0	0	0	24.352.206.591
Total	17.960.759.107	5.789.775.919	0	621.671.565	24.352.206.591	0	0	0	0	24.352.206.591
TOTALES AL 31-12-18	56.593.618.179	8.751.849.935	1.684.337.240	1.252.395.654	64.913.527.538	19.271.742.973	2.560.901.677	672.183.467	21.160.461.183	43.753.086.355
TOTALES AL 31-12-17	54.408.100.041	2.338.805.288	1.833.183.498	1.679.887.366	56.593.618.179	17.811.915.714	2.875.152.731	1.215.325.472	19.271.742.973	37.321.875.206

Arnold Klassen
Presidente

Lic. Blas Fernandez Vera
Contador
RUC N° 333.675-1

Randy Esau Schmidt
Síntica

Dr. Carlos E. Leguizamón Giménez
Matricula de Contador Público N° C-79
CONAUDIT - Contadores & Auditores
Asociados - RUC: 80020807
Registro de Firmas Profesionales CCP N° F-17
Firmado a los efectos de su identificación con nuestro
dictamen de fecha **12 0 MAR 2019**







BALANCE GENERAL
AL 31 DE DICIEMBRE DEL 2018 Y 2017
EXPRESADO EN GUARANIES


ACTIVOS INTANGIBLES

CUENTAS	VALORES DE ORIGEN				AMORTIZACIONES				NETO RESULTANTE
	AL INICIO DEL PERIODO	AUMENTO	DISMINUCION	ALCIERRE DEL PERIODO	ACUMULADAS AL INICIO DEL PERIODO	DEL EJERCICIO	BAJAS	ACUMULADAS AL CIERRE DEL PERIODO	
Licencias y Software Computac.	17.082.835	499.058.292	0	516.141.127	0	272.087.521	0	272.087.521	244.053.606
TOTALES AL 31.12.18	17.082.835	499.058.292	0	516.141.127	0	272.087.521	0	272.087.521	244.053.606
TOTALES AL 31.12.17	67.164.519	116.137.392	0	183.302.011	0	166.219.176	0	166.219.176	17.082.835


Arnold Klassen
Presidente


Lic. Blas Fernandez Vera
Contador
RUC N° 333.675-1


Randy Esau Schmidt
Síndico


Lic. Carlos E. Lequizamón Giménez
Matricula de Contador Público N° C-79
CONAUDIT Contadores & Auditores
Asociados RUC: 80020007
Registro de Firmas Profesionales CCP N° F-17
Firmado a los efectos de su identificación con nuestro
dictamen de fecha: 20 MAR 2019






BALANCE GENERAL
AL 31 DE DICIEMBRE DEL 2018 Y 2017
EXPRESADO EN GUARANÍES


**INVERSIONES, ACCIONES, DEBENTURES Y OTROS TITULOS EMITIDOS EN SERIE
PARTICIPACION EN OTRAS SOCIEDADES**

DENOMINACION Y CARACTERISTICA DE LOS VALORES EMISOR	CLASE	VALOR NOMINAL UNITARIO	CANTIDAD	VALOR NOMINAL TOTAL	VALOR PATRIMONIAL TOTAL	VALOR DE LIBROS	VALOR DE COTIZACION	INFORMACION SOBRE EL EMISOR				
								% DE PARTICIPACION	ACTIVIDAD PRINCIPAL	CAPITAL Y RESERVAS	SEGUN BALANCE 30-09-18	
											RESULTADOS	PATRIMONIO NETO
Inversiones Temporarias								N O A P L I C A B L E				
TOTALES AL 31.12.18												
TOTALES AL 31.12.17												
Inversiones Permanentes												
Pioneros del Chaco SA	Acciones	0	0	50.000.000	38.194.905	0	0	0,6025	Complejo Ferial Para Exposiciones	15.340.163.123	(3.302.699.272)	12.037.463.851
TOTALES AL 31.12.18		0	0	50.000.000	38.194.905	0	0	0,6025		15.340.163.123	-3.302.699.272	12.037.463.851
TOTALES AL 31.12.17		0	0	50.000.000	47.217.565	0	0	0,6025		11.617.420.906	(1.087.903.802)	10.529.517.104


Arnold Klassen
Presidente


Lic. Blas Fernandez Vera
Contador
RUC N° 333.675-1


D^o Carlos E. Leguizamón Giménez
Matricula de Contador Público N° C-79
CONAUDIT - Contadores & Auditores
Asociados RUC 80020807
Registro de Firmas Profesionales CCP N° F-17
Firmado a los efectos de su identificación con su propio
dictamen de fecha 20 MAR 2019


Randy Esau Schmidt
Sindico



**BALANCE GENERAL**

AL 31 DE DICIEMBRE DEL 2018 Y 2017

EXPRESADO EN GUARANIES

OTRAS INVERSIONES

CUENTAS	VALOR DE COSTO	AMORTIZACIONES	VALOR DE COTIZACION	VALOR REGISTRADO AÑO ACTUAL	VALOR REGISTRADO AÑO ANTERIOR
Inversiones corrientes (detallar)			NO APLICABLE		
Subtotal					
Inversiones no corrientes (detallar)			NO APLICABLE		
Subtotal					
TOTALES AL 31.12.18					
TOTALES AL 31.12.17					

Arnold Klassen
Arnold Klassen
Presidente

Lic. Blas Fernandez Vera
Lic. Blas Fernandez Vera
Contador
RUC N° 333.675-1

Randy Esau Schmidt
Randy Esau Schmidt
Sindico

Carlos E. Leguizamón Giménez
D^o Carlos E. Leguizamón Giménez
Matricula de Contador Público N° C-79
CONAUDIT - Contadores & Auditores
Asociados RUC 90020807
Registro de Firms Profesionales CCP N° F-17
Firmado a los efectos de su identificación con nuestro
dictamen de fecha **20 MAR 2019**




BALANCE GENERAL
AL 31 DE DICIEMBRE DEL 2018 Y 2017
EXPRESADO EN GUARANIES

PREVISIONES


CLASIFICACION	SALDOS AL INICIO DEL EJERCICIO	AUMENTOS	DISMINUCIONES	2018	2017
INCLUIDAS EN EL ACTIVO					
a) Prevision para incobrable					
Corriente	6.339.909.095	2.830.882.212	2.312.811.335	6.857.979.972	6.339.909.095
No corriente	3.754.866.183	529.215.280	444.524.141	3.839.557.322	3.754.866.183
b) Prevision Otros Deudores Gestión Cobro	216.692.065	0	0	216.692.065	216.692.065
c) Prevision para Obsolescencia Mercaderias	3.567.676.886	572.142.539	282.012.982	3.857.806.443	3.567.676.886
TOTAL	13.879.144.229	3.932.240.031	3.039.348.458	14.772.035.802	13.879.144.229
INCLUIDAS EN EL PASIVO					
Prevision para indemnizaciones	235.000.000	618.132.853	618.132.853	235.000.000	235.000.000
TOTAL	235.000.000	618.132.853	618.132.853	235.000.000	235.000.000


Arnold Klassen
Presidente


Lic. Blas Fernandez Vera
Contador
RUC N° 333.675-1


Randy Esau Schmidt
Sindico






Dr. Carlos E. Leguizamón Giménez
Matricula de Contador Publico N° C-79
CONIABU - Contadores & Auditores
Asociación - P.U.C. 90020807
Registro de Firmas Profesionales CCP N° F-17
Firmado a los efectos de su identificación con nuestro
dictamen de fecha 20 MAR 2019


BALANCE GENERAL
AL 31 DE DICIEMBRE DEL 2018 Y 2017
EXPRESADO EN GUARANIES


COSTO DE MERCADERIAS, PRODUCTOS VENDIDOS O SERVICIOS PRESTADOS

DETALLE		2018	2017
I.	COSTO DE MERCADERIAS O PRODUCTOS VENDIDOS		
	Existencia al comienzo del ejercicio		
	- Mercaderias con rotación	71.353.537.725	55.917.161.474
	Compras y costos de produccion del ejercicio		
	a) Compras	140.480.346.712	146.824.116.247
	Existencia al cierre del ejercicio		
	- Mercaderias con rotación	(77.156.128.858)	(71.353.537.725)
II.	COSTO DE SERVICIOS PRESTADOS		
COSTO DE MERCADERIAS O PRODUCTOS VENDIDOS Y SERVICIOS PRESTADOS		134.677.755.579	131.387.739.996


Arnold Klassen
Presidente


Lic. Blas Fernandez Vera
Contador
RUC N° 333.675-1


Randy Esau Schmidt
Sindico


Dr. Carlos E. Leguizamón Giménez
Matricula de Contador Sindico N° C-79
CONAUDIT - Contadores & Auditores
Asociados - RUC N° 020807
Registro de Firmas Profesionales CCP N° F-17
Firmado a los efectos de su identificación con nuestro
dictamen de fecha **20 MAR 2019**



BALANCE GENERAL INTERMEDIO

AL 31 DE DICIEMBRE DEL 2018 Y 2017
EXPRESADO EN GUARANÍES

ACTIVOS Y PASIVOS EN MONEDA EXTRANJERA US\$

DETALLE	MONEDA EXTRANJERA		CAMBIO VIGENTE	MONEDA LOCAL	
	CLASE	MONTO		MONTOS	
				2018	2017
ACTIVOS					
ACTIVOS CORRIENTES					
* Bancos	US\$	213.364,92	5.960,14	1.271.684.794	2.459.454.919
* Deudores por Ventas y Servicios	US\$	4.331.361,52	5.960,14	25.815.521.050	28.772.694.185
* Cheques Adelantados	US\$	281.783,52	5.960,14	1.679.469.229	2.447.295.997
* Adelanto a Proveedores	US\$	156.081,54	5.960,14	930.267.830	0
* Importaciones en curso	US\$	2.203.526,66	5.960,14	13.133.327.387	19.936.929.204
Subtotales		7.186.118,16		42.830.270.290	53.616.374.305
ACTIVOS NO CORRIENTES					
* Deudores por ventas y servicios	US\$	815.899,38	5.960,14	4.862.874.531	6.040.393.747
* Otros Deudores	US\$	274.617,09	5.960,14	1.636.756.303	1.991.919.388
Subtotales	US\$	1.090.516,47		6.499.630.834	8.032.313.135
TOTAL ACTIVOS		8.276.634,63		49.329.901.124	61.648.687.440
PASIVOS					
PASIVOS CORRIENTES					
* Bancos	US\$	0,00	5.960,94	0	1.683.768.176
* Intereses Financieros	US\$	0,00	5.960,94	0	34.741.535
* Proveedores de Bienes y Servicios	US\$	37.160,18	5.960,94	221.509.603	435.360.927
* Proveedores del Exterior	US\$	2.120.912,35	5.960,94	12.642.631.264	21.001.844.152
* Adelanto de clientes	US\$	389.583,91	5.960,94	2.322.286.312	1.370.805.913
TOTAL PASIVO CORRIENTE		2.547.656,44		15.186.427.179	24.526.520.703

ACTIVOS Y PASIVOS EN MONEDA EXTRANJERA EUROS

DETALLE	MONEDA EXTRANJERA		CAMBIO VIGENTE	MONEDA LOCAL	
	CLASE	MONTO		MONTOS	
				2018	2017
ACTIVOS					
ACTIVOS CORRIENTES					
* Importaciones en curso	Euro	511.005,61	6.831,51	3.490.939.935	3.115.453.455
TOTAL ACTIVOS		511.005,61		3.490.939.935	3.115.453.455
PASIVOS					
PASIVOS CORRIENTES					
* Proveedores del exterior	Euro	116.805,85	6.833,03	798.137.877	359.095.933
TOTAL PASIVO CORRIENTE		116.805,85		798.137.877	359.095.933


TOTAL ACTIVO MONEDA EXTRANJERA				52.820.841.058	64.764.140.895
TOTAL PASIVO MONEDA EXTRANJERA				15.984.565.057	24.885.616.636
DIFERENCIA				36.836.276.002	39.878.524.259


Arnold Klassen
Presidente


Lic. Blas Fernandez Vera
Contador
RUC N° 833.675-1


Randy Esau Schmidt
Sindico






Dr. Carlos E. Leguizamón Giménez
Matricula de Contador Público N° G-79
CUNAJUD - Contadores & Auditores
Asociación - RUC 81021807
Registro de Firmas Profesionales CCP N° F-17
Firmado a los efectos de su identificación con nuestro
dictamen de fecha **20 MAR 2019**


BALANCE GENERAL
AL 31 DE DICIEMBRE DEL 2018 Y 2017
EXPRESADO EN GUARANÍES


INFORMACION REQUERIDA SOBRE COSTOS Y GASTOS

RUBROS	GASTOS DE COMERCIALIZAC.	GASTOS DE ADMINISTRACION	GASTOS FINANCIEROS	GASTOS NO OPERATIVOS	TOTAL	
					2018	2017
Remuneraciones de administradores, directores, síndicos y consejo de vigilancia	0	955.022.649	0	0	955.022.649	1.013.105.894
Honorarios y remuneraciones por servicios.	1.131.408.474	1.452.247.438	0	0	2.583.655.912	1.965.299.470
Sueldos, jornales y Cargas Sociales	16.906.913.784	2.843.814.965	0	0	19.750.528.749	19.882.484.515
Gastos de publicidad y propaganda	3.327.846.730	0	0	0	3.327.846.730	3.238.764.385
Impuestos, tasas y contribuciones	165.287.479	304.691.336	0	0	469.978.815	462.847.174
Intereses pagados a bancos e instituciones financieras y gastos bancarios	0	0	1.216.736.175	0	1.216.736.175	1.010.734.472
Diferencia de cambio	0	0	0	4.481.895.153	4.481.895.153	9.511.360.472
Depreciaciones bienes de uso	1.278.152.037	1.282.740.640	0	0	2.560.901.677	2.575.152.731
Previsiones para créditos	2.478.213.395	0	0	0	2.478.213.395	2.461.427.091
Otros gastos	6.002.193.286	6.487.415.152	0	18.873.496	12.508.481.934	13.025.512.368
TOTALES AL 31.12.18	31.290.020.185	13.325.741.180	1.216.736.175	4.500.788.649	50.333.268.189	
TOTALES AL 31.12.17	31.656.502.958	13.366.590.174	1.010.734.359	9.512.960.958		55.246.788.572


Arnold Klessen
Presidente


Lic. Blas Fernández Vera
Contador
RUC N° 333.675-1


Randy Esau Schmidt
Síndico


Dr. Carlos E. Leguizamón Giménez
Matricula de Contador Público N° C-79
CONAUDIT - Contadores Auditores
Asociación - RUC N° 320807
Registro de Firmas Firmantes CCP N° F-17
Firmado a los efectos de su declaración con nuestro
dictamen de fecha **20 MAR 2019**



BALANCE GENERAL
AL 31 DE DICIEMBRE DEL 2018 Y 2017
EXPRESADO EN GUARANIES

DATOS ESTADISTICOS


INDICADORES OPERATIVOS	ACUMULADO AL FIN DEL PERIODO	
	2018	2017
Volumen de ventas	194.986.620.679	193.949.270.452
Consumo de energia electrica	373.623.924	357.945.801
Cantidad de empleados y obreros	274	286
Cantidad Sucursales	13	15



Arnold Klassen
Presidente



Lic. Blas Fernandez Vera
Contador
RUC N° 333.675-1



Randy Esau Schmidt
Sindico

Dr. Carlos E. Leguizamón Giménez
Matricula de Contador Público N° C-79
CONAUDIT - Contadores & Auditores
Asociados - RUC: 80020807
Registro de Firmas Profesionales CCP N° F-17
Firmado a los efectos de su identificación con nuestro
dictamen de fecha **20 MAR 2019**



BALANCE GENERAL
AL 31 DE DICIEMBRE DEL 2018 Y 2017
EXPRESADO EN GUARANIES


INDICES ECONOMICO - FINANCIERO

INDICE	ACUMULADO AL FIN DEL PERIODO	
	2018	2017
Liquidez (1)	3,26	3,22
Endeudamiento (2)	0,29	0,31
Rentabilidad (3)	0,13	0,13


1) Activo Corriente
Pasivo Corriente


2) Total del Pasivo
Patrimonio Neto

3) Ganancia del ejercicio
Patrimonio Neto - Resultado


Arnold Klassen
Presidente


Lic. Blas Fernandez Vera
Contador
RUC N° 333.675-1


Randy Esau Schmidt
Sindico


Dn Carlos E. Leguizamón Giménez
Matricula de Contador Publico N° C-79
CONAUDIT - Contadores & Auditores
Asociados - RUC B0020807
Registro de Firmas Profesionales CCP N° F-17
Firmado a los efectos de su identificación con nuestro
dictamen de fecha 20 MAR 2019



ESTADOS FINANCIEROS

EXPRESADO EN GUARANIES

COMPOSICION DE LA CARTERA DE CREDITOS AL 31-12-2018

SITUACION	GUARANIES		
CARTERA A CORTO PLAZO	49.158.732.978		
CARTERA A LARGO PLAZO	5.016.781.032		
A. CARTERA NO VENCIDA	54.175.514.010		
OTROS DEUDORES	3.237.099.647		
	57.412.613.657		
B. CARTERA VENCIDA		PREVISIONES GS.	%
B.1. NORMAL		7.677.129.712	13,37
B.2. CHEQUES EN GESTION DE COBRO		242.823.560	0,42
B.3. CHEQUES EN GESTION DE COBRO JUDICIAL		2.777.584.022	4,84
B.4. OTROS DEUDORES GESTION DE COBRO		216.692.065	0,38
		10.914.229.359	19,01

Es política del Directorio establecer el 1,50% de previsión Incobrable sobre las Ventas a Créditos del mes (en promedio). Asimismo, son considerados Incobrables los importes totales de Cheques en Gestión de Cobro, Cheques en Gestión de Cobro Judicial y Otros Deudores en Gestión de Cobro.



Arnold Klassen
Presidente



Lic. Elias Fernandez Vera
Contador
RUC Nº 333.675-1



Randy Esau Schmidt
Sindico

Carlos c. Leguizamón Giménez
Matricula de Contador Publico Nº C-79
CONAUDIT - Contadores & Auditores
Asociados - RUC 80020807
Registro de Firmas Profesionales CCP Nº F-17
Firmado a los efectos de su identificación con nuestro
diagrama de fecha **20 MAR 2019**





DICTAMEN DEL SINDICO

**A LOS SEÑORES ACCIONISTAS
DE RECORD ELECTRIC SAECA**

HE EXAMINADO EL BALANCE GENERAL DE **RECORD ELECTRIC S.A.E.C.A.** AL 31 DE DICIEMBRE DE 2018, ASI COMO EL CORRESPONDIENTE ESTADO DE RESULTADOS, POR EL EJERCICIO TERMINADO EN ESTA FECHA. EL EXAMEN FUE PRACTICADO DE ACUERDO CON LAS DISPOSICIONES LEGALES VIGENTES.

EN MI OPINION, LOS ESTADOS CONTABLES QUE SE ACOMPAÑAN EXPRESAN RAZONABLEMENTE LA SITUACION DE LA SOCIEDAD AL 31 DE DICIEMBRE DE 2018 Y LOS RESULTADOS DE SUS OPERACIONES POR EL EJERCICIO TERMINADO EN ESA FECHA, DE CONFORMIDAD CON LOS PRINCIPIOS CONTABLES GENERALMENTE ACEPTADOS.

ASI MISMO HE EXAMINADO EL ACTA DEL DIRECTORIO REFERENTES AL EJERCICIO TERMINADO Y HABIENDO OBTENIDO LAS INFORMACIONES Y EXPLICACIONES QUE HE CONSIDERADO NECESARIAS, NO TENGO OBSERVACIONES QUE FORMULAR.

ASUNCION - PARAGUAY
ENERO DE 2019

RANDY ESAU SCHMIDT
SINDICO TITULAR

DICTAMEN DE LOS AUDITORES INDEPENDIENTES

Al Presidente y Miembros del Directorio de **Record Electric Sociedad Anónima Emisora de Capital Abierto.**

Asunción, República del Paraguay

Identificación de los estados financieros auditados

1. Hemos auditado los estados financieros adjunto de **Record Electric Sociedad Anónima Emisora de Capital Abierto**, que comprenden el balance general al **31 de diciembre de 2018**, el estado de resultados, el estado de evolución del patrimonio neto, el estado de flujo de efectivo, y las notas que contienen un resumen de las políticas contables importantes aplicadas y otras notas explicativas, y anexos establecidas en la Resolución 5/92 de la CNV y la Resolución General 49/14 de la SET por el ejercicio anual económico y fiscal terminado en esa fecha.

Responsabilidad de la administración sobre los estados financieros

2. La administración de la Sociedad es responsable por la preparación y presentación razonable de estos estados financieros de acuerdo con las normas de contabilidad generalmente aceptadas en la República del Paraguay. Dicha responsabilidad incluye el diseño, implementación y mantenimiento adecuado de un sistema de control interno para la preparación y presentación razonable de los estados financieros que estén libres de representación errónea de importancia relativa, debida ya sea a fraude o a error; seleccionando y aplicando políticas contables apropiadas, y haciendo estimaciones contables que sean razonables en las circunstancias.

Responsabilidad del auditor

3. Nuestra responsabilidad es expresar una opinión sobre estos estados financieros con base en nuestra auditoría. Efectuamos nuestra auditoría de conformidad con las normas básicas para la auditoría de estados financieros, emitidas por el Consejo de Contadores Públicos del Paraguay, establecidas en la Resolución CG N° 22/16 de fecha 13/12/2018 de la Comisión Nacional de Valores. Esta norma requieren que cumplamos con requisitos éticos y que planifiquemos y realicemos la auditoría para obtener una seguridad razonable acerca de si los estados financieros están libres de representación errónea de importancia relativa.

Una auditoría implica realizar procedimientos para obtener evidencia de auditoría sobre los montos y revelaciones en los estados financieros. Los procedimientos seleccionados dependen del juicio del auditor, incluyendo la valuación de los riesgos de representación errónea de importancia relativa en los estados financieros, debido ya sea a fraude o error. Al efectuar esas evaluaciones de riesgos, el auditor considera lo adecuado del control interno relevante a la preparación y presentación razonable de los estados financieros de la entidad, con el fin de diseñar procedimientos de auditoría que sean apropiados en las circunstancias, pero no con el propósito de expresar una opinión sobre la efectividad del control interno de la entidad. Una auditoría también incluye evaluar lo apropiado de las políticas contables utilizadas y la razonabilidad de las estimaciones contables efectuadas por la Administración, así como evaluar la presentación de los estados financieros en su conjunto.

Consideramos que la evidencia de auditoría que hemos obtenido es suficiente y adecuada para proporcionar una base razonable para nuestra opinión de auditoría.



Opinión

4. En nuestra opinión, los estados financieros presentan razonablemente, en todos sus aspectos importantes, la situación patrimonial y financiera de **Record Electric Sociedad Anónima Emisora de Capital Abierto**, al 31 de diciembre de 2018, los resultados de sus operaciones, la evolución de su patrimonio neto, el estado de flujo de efectivo y sus notas por el periodo comprendido entre el 01 de Enero al 31 de Diciembre de 2018, de conformidad con los Normas de Contabilidad Generalmente Aceptados en la República del Paraguay.

Otro asunto

5. Los estados financieros de la empresa del año anterior cerrado al 31 de Diciembre de 2017, se presentan con fines comparativos, y fueron auditados por nosotros en la que hemos emitido una opinión no calificada (en limpio) en fecha 13 de Marzo de 2018.

Informe sobre otros requisitos legales y reguladores


6. En cumplimiento de lo establecido en la Resolución General 29/14 del 25 de junio de 2014, que reglamenta el Artículo N° 33° de la Ley 2421/04; y en el marco de nuestro examen de auditoría de los estados financieros impositivos al **cierre del ejercicio 2018**, informamos que:
- a) **Record Electric Sociedad Anónima Emisora de Capital Abierto**, mantiene sus registros de acuerdo con lo establecido en la Ley 125/91, Ley 2421/04 y sus reglamentaciones.
 - b) A la fecha del presente informe, la sociedad ha cumplido con los pagos y/o ha provisionado sus obligaciones impositivas relacionadas con el año finalizado el 31 de diciembre de 2018.
 - c) Se ha dado cumplimiento a lo establecido en las Resoluciones Generales N° 29/14 del 25 de junio de 2014, que reglamenta el artículo 33 de la Ley 2421/04, no habiendo aspectos materiales impositivos que mencionar.

Asunción, República del Paraguay
20 de Marzo de 2019



Reg. B.C.P. SIB N° 30/...
Reg. B.C.P. SIS N° SS. SG. N° 177/09
Reg. C.N.V. AE 020
Reg. SET N° 1/2014.
Matrícula de la Firma CCP - F17




Dr. Carlos E. Leguizamón Giménez
(Socio)
Matrícula de Contador Público N° C-79