

BALANCE GENERAL AL 31 DE MARZO DE 2019 Y 2018

(Expresado en Guaraníes)

| ACTIVO | | NOTAS | 31.03.2019 | 31.03.2018 | PASIVO | | NOTAS | 31.03.2019 | 31.03.2018 |
|--------------------------------------|---|-------|------------------------|------------------------|---------------------------------------|---|------------------------|------------------------|------------|
| ACTIVO CORRIENTE | | | | | PASIVO CORRIENTE | | | | |
| Disponibilidades | 3 | | 11.290.166.144 | 5.335.230.534 | Deudas Financieras | 6 | 25.530.701.339 | 20.708.008.042 | |
| Créditos por Ventas | 4 | | 51.552.908.341 | 50.357.566.491 | Intereses no Devengados | 6 | -729.520.346 | -426.786.962 | |
| Previsión Créditos Incobrables | | | -7.271.697.298 | -7.115.306.289 | Deudas Comerciales | 7 | 17.574.666.877 | 13.212.960.097 | |
| Otros Créditos | | | 2.501.073.865 | 1.671.920.281 | Deudas Sociales, Impositivas | | 2.387.546.717 | 1.672.858.822 | |
| Sub Total Créditos | | | 58.072.451.052 | 50.249.411.017 | Otros Pasivos | | 898.719.745 | 710.539.869 | |
| Gastos Pagados por Adelantado | | | 594.755.916 | 471.677.222 | Dividendos a Pagar | | 13.643.253.995 | 12.000.000.000 | |
| Bienes de Cambio | 5 | | 97.058.939.264 | 91.326.846.180 | | | | | |
| Previsión Obsolescencia Mercaderías | | | -3.776.799.460 | -3.915.644.485 | | | | | |
| Sub Total Bienes Cambio | | | 93.876.895.720 | 87.882.878.917 | | | | | |
| Total del Activo Corriente | | | 151.949.346.772 | 138.132.289.934 | Total del Pasivo Corriente | | 59.305.368.327 | 47.877.579.867 | |
| ACTIVO NO CORRIENTE | | | | | TOTAL PASIVO | | 59.305.368.327 | 47.877.579.867 | |
| Créditos por Ventas | 4 | | 7.723.286.434 | 7.711.304.404 | | | | | |
| Previsión Créditos Incobrables | | | -3.839.952.348 | -3.558.833.220 | | | | | |
| Otros Créditos | | | 1.980.740.377 | 2.751.595.205 | | | | | |
| Intereses a Cobrar O.Deudores | | | -338.532.198 | -303.854.903 | | | | | |
| Previsión Otros Deudores | | | -214.692.065 | -216.692.065 | | | | | |
| Sub Total Créditos | | | 5.310.850.200 | 6.383.519.421 | | | | | |
| Inversiones Permanentes | | | 41.625.540 | 42.779.081 | PATRIMONIO NETO | | | | |
| Propiedades, Planta y Equipo | | | 65.091.474.936 | 57.118.854.083 | Capital Integrado | | 50.000.000.000 | 50.000.000.000 | |
| Depreciaciones Acumuladas | | | -21.844.191.048 | -19.896.322.326 | Reservas | | 11.601.274.694 | 9.507.181.537 | |
| Intangibles | | | 276.530.207 | 400.113.237 | Resultado Acumulados Ejerc.Anteriores | | 73.584.752.142 | 72.592.818.769 | |
| Total del Activo no Corriente | | | 48.876.289.835 | 44.048.943.496 | Resultado del Ejercicio | | 6.334.241.444 | 2.203.653.257 | |
| TOTAL ACTIVO | | | 200.825.636.607 | 182.181.233.430 | TOTAL PATRIMONIO NETO | | 141.520.268.280 | 134.303.653.563 | |
| | | | | | TOTAL PASIVO Y PATRIM. NETO | | 200.825.636.607 | 182.181.233.430 | |

Arnold Klassen
Presidente


C.P. Hector Nuñez
Contador
RUC N° 3602978-5

Randy Esau Schmidt
Sindico

ESTADO DE RESULTADOS
POR EL EJERCICIO TERMINADO AL 31 DE MARZO DEL 2019 Y 2018
EXPRESADO EN GUARANIES

| | <u>31.03.19</u> | <u>31.03.18</u> |
|--|------------------------------|------------------------------|
| INGRESOS | | |
| Ventas Netas (Nota 8) | 50.709.812.527 | 46.342.145.319 |
| Comisiones por Operaciones Comerciales (Nota 8) | - | 335.498.005 |
| Menos: Costos de Mercaderías y Servicios Vendidos (Anexo F- Nota 10) | <u>(34.423.395.001)</u> | <u>(31.796.915.906)</u> |
| GANANCIA BRUTA | <u>16.286.417.526</u> | <u>14.880.727.418</u> |
| Menos: Gastos Operativos | | |
| De Comercialización (Anexo H) | (7.321.468.286) | (8.546.893.523) |
| De Administración (Anexo H) | (3.071.501.962) | (3.294.480.643) |
| Financieros (Anexo H) | <u>(535.623.327)</u> | <u>(349.693.966)</u> |
| | <u>(10.928.593.575)</u> | <u>(12.191.068.132)</u> |
| RESULTADO POR OPERACIONES ORDINARIAS | <u>5.357.823.951</u> | <u>2.689.659.286</u> |
| Mas : Ingresos no Operativos (Nota 9) | 2.289.195.823 | 1.306.494.318 |
| | <u>2.289.195.823</u> | <u>1.306.494.318</u> |
| Menos: Gastos no Operativos (Anexo H - Nota 11) | (277.820.403) | (1.278.933.994) |
| | <u>(277.820.403)</u> | <u>(1.278.933.994)</u> |
| GANANCIA DEL EJERCICIO | <u>7.369.199.371</u> | <u>2.717.219.610</u> |
| Impuesto a la Renta | (1.034.957.927) | (513.566.353) |
| GANANCIAS NETAS | <u>6.334.241.444</u> | <u>2.203.653.257</u> |


Arnold Klassen
Presidente


C.P. Hector Nuñez
Contador
RUC N° 3602978-5


Randy Esau Schmidt
Sindico

ESTADO DE EVOLUCION DEL PATRIMONIO NETO
AL 31 DE MARZO DEL 2019 Y 2018
EXPRESADO EN GUARANIES

| RUBROS | APORTES DE LOS SOCIOS | | RESERVA LEGAL | RESULTADOS NO ASIGNADOS | TOTAL | PATRIMONIO NETO | |
|--|-----------------------|----------------------|----------------------|-------------------------|------------------------|------------------------|------------------------|
| | CAPITAL SOCIAL | REVALUOS DE ACTIVO | | | | 2019 | 2018 |
| | | | | | | | |
| * Integración | 0 | 0 | 0 | 0 | 0 | | |
| * Reserva legal | 0 | 0 | 841.696.493 | (841.696.493) | 0 | 4.756.191.541 | 3.914.495.048 |
| * Otras reservas | 0 | 0 | 0 | 0 | 0 | 0 | 0 |
| * Revalúo | 0 | 0 | 0 | 0 | 0 | 6.845.083.153 | 5.592.686.489 |
| * Resultados Acumulados | 0 | 0 | 0 | 0 | 0 | 88.584.752.142 | 87.592.818.769 |
| * Dividendos Pagados | 0 | 0 | 0 | (15.000.000.000) | (15.000.000.000) | (15.000.000.000) | (15.000.000.000) |
| Ganancia Ejercicio según el Estado de Resultados | 0 | 0 | 0 | 6.334.241.444 | 6.334.241.444 | 6.334.241.444 | 2.203.653.257 |
| TOTAL | 50.000.000.000 | 6.845.083.153 | 4.756.191.541 | 79.918.993.585 | 141.520.268.280 | 141.520.268.280 | 134.303.653.563 |



Arnold Klassen
Presidente




C.P. Hector Nuñez
Contador
RUC N° 3602978-5




Randy Esau Schmidt
Sindico

ESTADO DE FLUJO DE EFECTIVO
 POR EL EJERCICIO TERMINADO EL 31 DE MARZO DEL 2019 Y 2018
 EXPRESADO EN GUARANIES

| | <u>2019</u> | <u>2018</u> |
|--|--------------------------------|--------------------------------|
| Conciliación del resultado neto con el efectivo y equivalente de efectivo proveniente de las actividades de operación | | |
| Utilidad del ejercicio | 6.334.241.444 | 2.203.653.257 |
| Más: Depreciaciones del activo fijo | 683.729.865 | 624.579.353 |
| Previsiones para créditos incobrables | 412.112.352 | 796.056.296 |
| Previsiones para obsolescencia de mercaderías | (81.006.983) | 347.967.599 |
| Otras Previsiones | 13.977.568.813 | 11.356.689.601 |
| Cargos y abonos por cambios en el activo y pasivo | | |
| (Aumento) disminución de créditos | (1.631.069.864) | 3.043.336.116 |
| (Aumento) disminución de bienes de cambio | 1.244.254.585 | 7.270.622.176 |
| (Aumento) disminución otros activos | 0 | 0 |
| Aumento (disminución) de deudas comerciales | 345.118.322 | (13.103.577.155) |
| Aumento (disminución) de otros pasivos | 1.196.065.316 | 682.177.201 |
| Aumento (disminución) del efectivo y equivalente de efectivo proveniente de la actividad de operación | <u>22.481.013.850</u> | <u>13.221.504.444</u> |
| Actividad de Inversión | | |
| Inversiones en Otras Empresas | (3.430.635) | 4.438.484 |
| Adquisiciones y bajas de activo fijo | (256.897.035) | (897.491.097) |
| Variación Obras en Ejecución - neto | 78.949.636 | 372.255.193 |
| Adquisiciones y bajas de Bienes Intangibles | (32.476.601) | (383.030.402) |
| Aumento (disminución) del efectivo y equivalente de efectivo proveniente de la actividad de inversión | <u>(213.854.635)</u> | <u>(903.827.822)</u> |
| Actividad de Financiamiento | | |
| Aumento (disminución) de deudas financieras | (438.425.811) | 2.984.700.775 |
| Dividendos pagados | (15.000.000.000) | (15.000.000.000) |
| | <u>(15.438.425.811)</u> | <u>(12.015.299.225)</u> |
| Aumento (disminución) del efectivo y equivalente de efectivo proveniente de la actividad de financiamiento | <u>(15.438.425.811)</u> | <u>(12.015.299.225)</u> |
| Aumento neto de efectivo y sus equivalentes | 6.828.733.404 | 302.377.397 |
| Efectivo y sus equivalentes al principio del periodo | 4.461.432.740 | 5.032.853.137 |
| Efectivo y sus equivalentes al final del periodo | <u>11.290.166.144</u> | <u>5.335.230.534</u> |


 Arnold Klassen
 Presidente


 C.P. Hector Nuñez
 Contador
 RUC N° 3602978-5


 Randy Esau Schmidt
 Sindico

**NOTAS A LOS ESTADOS CONTABLES
AL 31 DE MARZO DEL 2019**

NOTA 1 - EL ENTE


RECORD ELECTRIC SAECA fue constituido en fecha 18 de julio de 1977. Sus estatutos sociales fueron aprobados por Decreto del Poder Ejecutivo N° 34425 del 14 de octubre de 1977 e inscripto en el Registro Público de Comercio bajo el N° 934, en la página 45 vuelto y siguientes.

Por Escrituras Publicas, N° 102 de fecha 17 de octubre de 1989; N° 72 de fecha 7 de junio de 1991; y N° 220 de fecha 15 de junio de 1995, fueron modificados sus Estatutos Sociales por aumento del capital social. Según el Acta N° 22, la Asamblea General Extraordinaria llevada a cabo el 30 de octubre de 1995, aprobó el acogimiento a la Ley N° 548/95 de Retasación y Regularización extraordinaria de bienes.

Posteriormente fue modificado en fecha 17 de diciembre de 1996 por Escritura Pública N° 173; y N° 190 de fecha 29 de diciembre de 1997; por Escritura Pública N° 35 de fecha 27 de abril de 1998, modificados parcialmente, inscribiéndose en el Registro de Personas Jurídicas y Asociaciones, bajo el N° 104 y folio 1149, serie C, el 29 de mayo de 1998 y el Registro Público de Comercio bajo el N° 579 serie C, folio N° 4571 y siguientes, sección Contratos el 03 de junio de 1998.

Por Escritura Pública N° 113 y N° 136 de fecha 06 de octubre de 2000 y el 06 de diciembre de 2000, se modificaron los Estatutos Sociales, inscribiéndose en el Registro de Personas Jurídicas y Asociaciones, bajo el N° 57 y N° 63 y folios 596 y 566 serie C, el 13 de febrero de 2001 y el Registro Público de Comercio bajo el N° 170 y el N° 86 series B y C, folio N° 1251 y N° 955 y siguientes, sección Contratos el 13 de febrero de 2001.

Finalmente, por Escritura Pública N° 744, de fecha 23 de abril de 2014, se modificaron los Estatutos Sociales por el aumento del Capital Social a Gs. 50.000.000.000, inscribiéndose en el Registro de Contratos Públicos bajo el N° 50, folios 133 al 147.



**NOTAS A LOS ESTADOS CONTABLES
AL 31 DE MARZO DEL 2019**

El objeto de la sociedad es realizar por cuenta propia, por cuenta de terceros, o asociados, actividades industriales, comerciales, servicios e inmobiliarias. La actividad principal es la compra-venta y fabricación de materiales eléctricos.

NOTA 2 - POLÍTICAS DE CONTABILIDAD

Las políticas de contabilidad más significativas aplicadas por la sociedad son las siguientes:

Presentación de los estados contables

Los estados contables al 31 de Marzo del 2019 son presentados en forma comparativa con los del ejercicio anterior.

a) Base de valuación

Los estados contables han sido preparados en base al principio contable de costo histórico, excepto el activo fijo, que ha sido revaluado conforme a las disposiciones de la Ley N° 125/91.

Las depreciaciones de los bienes son calculados por el método de cuotas uniformes, aplicando una tasa suficiente para extinguir sus valores al final de la vida útil estimada del bien.

Igualmente los activos y pasivos en moneda extranjera han sido actualizados a los tipos de cambio vigentes al cierre del periodo y que según la cotización del día eran de:

| MONEDA | COMPRADOR | VENDEDOR |
|---------|-----------|----------|
| Dólares | 6.175,18 | 6.187,55 |
| Euros | 6.937,81 | 6.952,33 |

**NOTAS A LOS ESTADOS CONTABLES
AL 31 DE MARZO DEL 2019**

b) Existencias

Los bienes de cambio (mercaderías) están valuados al costo promedio ponderado (PMC)

c) Moneda de cuenta

Estos estados contables están expresados en Guaraníes, unidad monetaria de la República del Paraguay.

NOTA 3 – DISPONIBILIDADES

Los saldos disponibles en bancos son los siguientes:

| CONCEPTOS | 31-03-19 | 31-03-18 |
|---------------------------------------|-------------------|--------------------|
| Caja | | |
| Fondos Fijo y Recaudación a Depositar | 97.700.000 | 100.700.000 |
| Sub Total | 97.700.000 | 100.700.000 |
| Bancos | | |
| Banco Familiar | 1.199.212.898 | 272.502.928 |
| Banco Familiar US\$. | 951.905.911 | 704.262.586 |
| Banco Regional | 591.752.685 | 247.848.904 |
| Banco Regional US\$. | 886.425.599 | 442.109.434 |
| Banco Regional – Aqui Pago | 0 | 52.004.706 |
| Fic de Finanzas | 0 | 14.560.983 |
| Bancop Gs | 51.516.325 | 20.297.838 |
| Bancop US\$ | 23.030.704 | 36.531.363 |
| BBVA | 77.081.178 | 55.207.299 |
| BBVA US\$. | 124.230.727 | 48.653.372 |
| Banco Itaú | 5.779.402.251 | 3.029.157.806 |
| Banco Itaú US\$. | 509.799.457 | 24.845.837 |

**NOTAS A LOS ESTADOS CONTABLES
AL 31 DE MARZO DEL 2019**

| | | |
|-------------------------|-----------------------|----------------------|
| Cooperativa Fernheim | 475.989.271 | 179.700.371 |
| Banco GNB | 31.100.061 | 24.769.677 |
| Banco GNB US\$. | 65.770.916 | 42.425.729 |
| Banco Continental | 69.263.855 | -74.788.976 |
| Banco Continental US\$. | 355.984.307 | 114.440.677 |
| Sub Total Bancos | 11.192.466.145 | 5.234.530.534 |
| TOTAL | 11.290.166.144 | 5.335.230.534 |

NOTA 4 - CRÉDITOS POR VENTAS, OTROS CRÉDITOS Y PREVISIONES

Representan el total de las cuentas a cobrar por ventas de mercaderías y servicios, con sus respectivas provisiones y otros créditos, cuyos saldos son los siguientes:

| CONCEPTOS | 31-03-19 | 31-03-18 |
|---|-----------------------|-----------------------|
| <u>Créditos por Ventas - Corriente</u> | | |
| Deudores por Ventas Gs.y US\$. | 43.685.371.109 | 44.062.108.423 |
| Cheques Adelantados | 7.867.537.232 | 6.295.458.068 |
| Previsión Créditos Dudoso Cobro | -7.271.697.298 | -7.115.306.289 |
| Sub Total | 44.281.211.043 | 43.242.260.202 |
| <u>Otros Créditos - Corriente</u> | | |
| Créditos Fiscales | 558.389.810 | 233.840.812 |
| IVA Crédito Fiscal 10% | 0 | 593.006.924 |
| Prestamos al Personal | 637.241.868 | 639.778.321 |
| Vales, Adelantos, Viáticos | 88.392.788 | 153.533.843 |
| Garantía Alquiler | 7.102.381 | 7.102.381 |
| Anticipos a Proveedores | 935.808.785 | 44.658.000 |
| Certificados de Créditos Tributarios | 274.138.233 | 0 |
| Gastos Pagados por Adelantado | 594.755.916 | 471.677.222 |
| Sub Total | 3.095.829.781 | 2.143.597.503 |



**NOTAS A LOS ESTADOS CONTABLES
AL 31 DE MARZO DEL 2019**

| Créditos por Ventas – No Corriente | | |
|---|----------------------|----------------------|
| Deudores por Ventas Gs.y US\$. | 4.659.110.558 | 4.951.854.872 |
| Cheques en Gestión de Cobro | 297.344.821 | 961.175.567 |
| Cheques Judiciales Gestión Cobro | 2.766.831.055 | 1.798.273.965 |
| Previsión Créditos Dudoso Cobro | -3.839.952.348 | -3.558.833.220 |
| Sub Total | 3.883.334.086 | 4.152.471.184 |

| Otros Créditos Largo Plazo | | |
|--|-----------------------|-----------------------|
| Cesión Terreno Loma Plata | 240.291.692 | 252.458.360 |
| Licencias y Software Computación | 276.530.207 | 400.113.237 |
| Otros Deudores Gs./US\$. | 1.525.756.620 | 1.978.589.877 |
| Intereses a Cobrar Otros Deudores US\$ | -338.532.198 | 0 |
| Otros Deudores Gestion de Cobro | 214.692.065 | 0 |
| Previsión para Créditos Incobrables | -214.692.065 | 0 |
| Sub Total | 1.704.046.321 | 2.631.161.474 |
| Total General | 52.964.421.231 | 52.169.490.363 |

NOTA 5 - BIENES DE CAMBIO

El saldo al cierre del ejercicio está compuesto como sigue:

| CONCEPTO | 31-03-19 | 31-03-18 |
|---------------------------------|-----------------------|-----------------------|
| Bienes de Cambio | | |
| Mercaderías con Rotación | 75.535.989.205 | 78.312.889.695 |
| Previsión Mercaderías Obsoletas | -3.776.799.460 | -3.915.644.485 |
| Ordenes de Trabajos en Proceso | 4.715.084.560 | 4.822.488.481 |
| Importaciones en Curso | 16.807.865.499 | 8.191.468.004 |
| Total | 93.282.139.804 | 87.411.201.695 |

**NOTAS A LOS ESTADOS CONTABLES
AL 31 DE MARZO DEL 2019**

NOTA 6 - DEUDAS FINANCIERAS

| CONCEPTOS | 31-03-19 | 31-03-18 |
|------------------------------------|-----------------------|-----------------------|
| Préstamos Corto Plazo | | |
| Banco Regional Gs. | 0 | 5.900.000.000 |
| Banco Itau – Gs. | 13.693.000.000 | 0 |
| BBVA Paraguay S.A – Gs. | 10.900.000.000 | |
| GNB Bank Gs. | 0 | 3.375.000.000 |
| Banco Familiar Gs. | 0 | 5.822.498.378 |
| Banco Familiar US\$ | 0 | 5.010.804.237 |
| Intereses Financieros a Pagar | 937.701.339 | 599.705.427 |
| Intereses no Devengados Gs.- US\$. | -729.520.346 | -426.786.962 |
| Total Prestamos Corto Plazo | 24.801.180.993 | 20.281.221.080 |
| Total Deudas Financieras | 24.801.180.993 | 20.281.221.080 |

NOTA 7 - DEUDAS COMERCIALES

Comprende los saldos pendientes de pago a los proveedores locales así como los del exterior, según detalle:


| CONCEPTOS | 31-03-19 | 31-03-18 |
|--------------------------------|-----------------------|-----------------------|
| Proveedores Bienes y Servicios | 1.366.945.319 | 2.558.978.659 |
| Proveedores del Exterior | 15.093.844.524 | 8.531.430.771 |
| Adelantos de Clientes | 1.113.877.035 | 2.122.550.667 |
| TOTALES | 17.574.666.878 | 13.212.960.097 |

**NOTAS A LOS ESTADOS CONTABLES
AL 31 DE MARZO DEL 2019**

NOTA 8 - INGRESOS OPERATIVOS

Comprende las ventas realizadas de acuerdo a los siguientes datos:

| Ventas Netas por Sucursales | 31-03-19 | % | 31-03-18 | % |
|------------------------------------|-----------------------|------------|-----------------------|--------------|
| Casa Central | 15.556.080.762 | 30,68 | 20.019.768.418 | 42,89 |
| Encarnacion | 5.777.253.228 | 11,39 | 5.046.457.871 | 10,81 |
| Record Service | 3.777.656.078 | 7,45 | 3.993.021.982 | 8,55 |
| Mariano Roque Alonso | 3.476.557.661 | 6,86 | 2.503.626.115 | 5,36 |
| Ciudad del Este | 3.744.739.441 | 7,38 | 2.406.193.316 | 5,15 |
| Coronel Oviedo | 1.232.042.330 | 2,43 | 1.986.040.803 | 4,25 |
| Concepcion | 2.258.262.198 | 4,45 | 1.974.955.650 | 4,23 |
| Campo 9 | 1.588.204.425 | 3,13 | 1.709.626.540 | 3,66 |
| Filadelfia | 1.574.212.091 | 3,10 | 1.442.523.921 | 3,09 |
| Santa Rosa del Aguaray | 1.726.890.338 | 3,41 | 1.317.495.857 | 2,82 |
| Recordlux | 7.564.226.110 | 14,92 | 1.210.519.421 | 2,59 |
| Santa Rita | 1.080.353.034 | 2,13 | 1.098.879.014 | 2,35 |
| Curuguaty | 1.353.334.831 | 2,67 | 1.021.809.050 | 2,19 |
| María Auxiliadora | 0 | 0 | 611.227.361 | 1,34 |
| Pedro Juan Caballero | 0 | 0 | 0 | 0 |
| San Estanislao | 0 | 0 | 0 | 0 |
| Sub Total Ventas | 50.709.812.527 | 100 | 46.342.145.319 | 99,28 |
| Comis.p/Operac.Comerc | 0 | 0 | 335.498.005 | 0,72 |
| TOTAL INGR.OPERAT. | 50.709.812.527 | 100 | 46.677.643.324 | 100 |



**NOTAS A LOS ESTADOS CONTABLES
AL 31 DE MARZO DEL 2019**

NOTA 9 – INGRESOS NO OPERATIVOS

Comprenden los saldos de las siguientes cuentas:

| CONCEPTOS | 31-03-19 | 31-03-18 |
|-------------------------------------|----------------------|----------------------|
| Diferencia de Cambios | 1.681.267.875 | 1.075.559.535 |
| Intereses de Clientes | 234.432.544 | 77.616.382 |
| Recargos de Ots. | 220.983.348 | 87.979.277 |
| Ingresos Varios | 67.246.383 | 64.608.999 |
| Intereses Cobrados | 606.661 | 730.125 |
| Utilidad Inversiones Otras Empresas | 3.430.635 | 0 |
| Comisiones P/ Operación Comercial | 81.228.377 | 0 |
| TOTALES | 2.289.195.823 | 1.306.494.318 |

NOTA 10 – COSTOS DE VENTAS

Costos de Ventas correspondientes a las siguientes sucursales

| Costo de Ventas por Sucursales | 31-03-19 | % | 31-03-18 | % |
|---------------------------------------|-----------------|----------|-----------------|----------|
| Casa Central | 13.795.270.537 | 40,08 | 16.703.137.020 | 52,53 |
| Encarnación | 3.164.417.610 | 9,19 | 2.731.933.703 | 8,59 |
| Record Service | 2.684.079.276 | 7,80 | 2.460.975.613 | 7,74 |
| Mariano Roque Alonso | 2.135.842.137 | 6,20 | 1.659.929.969 | 5,22 |
| Ciudad del Este | 2.096.567.014 | 6,09 | 1.404.340.448 | 4,42 |
| Coronel Oviedo | 657.381.566 | 1,91 | 1.192.744.740 | 3,75 |
| Concepción | 1.068.873.015 | 3,11 | 978.589.610 | 3,08 |
| Campo 9 | 811.508.573 | 2,36 | 955.086.369 | 3,00 |

**NOTAS A LOS ESTADOS CONTABLES
AL 31 DE MARZO DEL 2019**

| | | | | |
|------------------------|-----------------------|------------|-----------------------|------------|
| Recordlux | 5.241.427.474 | 15,23 | 909.757.169 | 2,86 |
| Santa Rita | 706.625.023 | 2,05 | 748.317.444 | 2,35 |
| Curuguaty | 793.319.496 | 2,30 | 608.428.377 | 1,91 |
| Santa Rosa del Aguaray | 806.790.131 | 2,34 | 592.885.922 | 1,86 |
| Filadelfia | 461.293.149 | 1,34 | 549.774.597 | 1,73 |
| María Auxiliadora | 0 | 0 | 301.014.925 | 0,96 |
| Pedro Juan Caballero | 0 | 0 | 0 | 0 |
| San Estanislao | 0 | 0 | 0 | 0 |
| TOTALES | 34.423.395.001 | 100 | 31.796.915.906 | 100 |

NOTA 11 – GASTOS NO OPERATIVOS

Comprenden los saldos de las siguientes cuentas:

| CONCEPTOS | 31-03-19 | 31-03-18 |
|------------------------------------|--------------------|----------------------|
| Diferencia de Cambio | 228.944.888 | 1.274.495.510 |
| Perdida Inversiones Otras Empresas | 0 | 4.438.484 |
| Perdida por Siniestro | 48.875.515 | 0 |
| Total | 277.820.403 | 1.278.933.994 |



Arnold Klassen
Presidente



CP. Hector Nuñez
Contador - Ruc 3602978-5



Randy Esau Schmidt
Síndico

BALANCE GENERAL
AL 31 DE MARZO DEL 2019 Y 2018
EXPRESADO EN GUARANIES

BIENES DE USO Y DEPRECIACIONES

| Cuentas | VALORES DE ORIGEN | | | | | DEPRECIACIONES | | | | NETO RESULTANTE |
|---|-----------------------|----------------------|--------------------|----------|-----------------------|-----------------------|--------------------|----------|-----------------------|-----------------------|
| | AL INICIO DEL PERIODO | ALTAS | BAJAS | REVALUO | AL CIERRE DEL PERIODO | AL INICIO DEL PERIODO | ALTAS | BAJAS | AL CIERRE DEL PERIODO | |
| <u>Bienes Sujetos a Depreciación</u> | | | | | | | | | | |
| Edificios | 16.645.923.795 | 0 | 0 | 0 | 16.645.923.795 | 4.794.870.298 | 117.716.158 | 0 | 4.912.586.456 | 11.733.337.339 |
| Instalaciones | 2.360.862.963 | 0 | 0 | 0 | 2.360.862.963 | 1.868.467.892 | 37.390.689 | 0 | 1.905.858.581 | 455.004.382 |
| Maquinas y Herramientas de Taller | 2.931.848.825 | 25.012.140 | 0 | 0 | 2.956.860.965 | 1.712.473.486 | 64.112.802 | 0 | 1.776.586.288 | 1.180.274.677 |
| Herramientas y Enseres | 748.498.607 | 2.050.000 | 0 | 0 | 750.548.607 | 597.043.240 | 14.980.904 | 0 | 612.024.144 | 138.524.463 |
| Muebles y Equipos | 4.241.833.117 | 57.391.817 | 0 | 0 | 4.299.224.934 | 2.843.052.393 | 75.055.525 | 0 | 2.918.107.918 | 1.381.117.016 |
| Equipos de Informática | 2.783.424.082 | 21.380.680 | 0 | 0 | 2.804.804.762 | 2.582.849.154 | 23.475.937 | 0 | 2.605.325.091 | 198.479.671 |
| Rodados | 8.767.954.182 | 440.139.985 | 396.072.678 | 0 | 8.812.021.489 | 5.668.463.157 | 280.957.975 | 0 | 5.949.421.132 | 2.862.600.357 |
| Mejoras en Predio Ajeno | 2.002.025.740 | 106.995.091 | 0 | 0 | 2.109.020.831 | 1.093.241.563 | 70.039.875 | 0 | 1.163.281.438 | 945.739.393 |
| Obras en Ejecución | 78.949.636 | 21.509.091 | 100.458.727 | 0 | 0 | 0 | 0 | 0 | 0 | 0 |
| Total | 40.561.320.947 | 674.478.804 | 496.531.405 | 0 | 40.739.268.346 | 21.160.461.183 | 683.729.865 | 0 | 21.844.191.048 | 18.895.077.298 |
| <u>Bienes no Sujetos a Depreciación</u> | | | | | | | | | | |
| Terrenos | 24.352.206.591 | 0 | 0 | 0 | 24.352.206.591 | 0 | 0 | 0 | 0 | 24.352.206.591 |
| Total | 24.352.206.591 | 0 | 0 | 0 | 24.352.206.591 | 0 | 0 | 0 | 0 | 24.352.206.591 |
| TOTALES AL 31.03.19 | 64.913.527.538 | 674.478.804 | 496.531.405 | 0 | 65.091.474.937 | 21.160.461.183 | 683.729.865 | 0 | 21.844.191.048 | 43.247.283.889 |
| TOTALES AL 31.03.18 | 56.593.618.179 | 1.420.839.160 | 895.603.256 | 0 | 57.118.854.083 | 19.271.742.973 | 624.579.353 | 0 | 19.896.322.326 | 37.222.531.757 |

Arnold Klassen
Presidente


C.P. Hector Nuñez
Contador
RUC.N° 3602978-5

Randy Esau Schmidt
Sindico


BALANCE GENERAL
AL 31 DE MARZO DEL 2019 Y 2018
EXPRESADO EN GUARANIES

ACTIVOS INTANGIBLES


| CUENTAS | VALORES DE ORIGEN | | | | AMORTIZACIONES | | | | NETO RESULTANTE |
|--------------------------------|-----------------------|-------------|-------------|----------------------|----------------------------------|-------------|-------|----------------------------------|-----------------|
| | AL INICIO DEL PERIODO | AUMENTO | DISMINUCION | ALCIERRE DEL PERIODO | ACUMULADAS AL INICIO DEL PERIODO | DEL PERIODO | BAJAS | ACUMULADAS AL CIERRE DEL PERIODO | |
| Licencias y Software Computac. | 244.053.606 | 118.226.955 | 0 | 362.280.561 | 0 | 85.750.354 | 0 | 85.750.354 | 276.530.207 |
| TOTALES AL 31.03.19 | 244.053.606 | 118.226.955 | 0 | 362.280.561 | 0 | 85.750.354 | 0 | 85.750.354 | 276.530.207 |
| TOTALES AL 31.03.18 | 17.082.835 | 428.548.894 | 0 | 445.631.729 | 0 | 45.518.492 | 0 | 45.518.492 | 400.113.237 |



Arnold Klassen
Presidente



C.P. Hector Nuñez
Contador
RUC N° 3602978-5




Randy Esau Schmidt
Sindico




BALANCE GENERAL
AL 31 DE MARZO DEL 2019 Y 2018
EXPRESADO EN GUARANIES

**INVERSIONES, ACCIONES, DEBENTURES Y OTROS TITULOS EMITIDOS EN SERIE
PARTICIPACION EN OTRAS SOCIEDADES**

| DENOMINACION Y CARACTERISTICA DE LOS VALORES | CLASE | VALOR NOMINAL UNITARIO | CANTIDAD | VALOR NOMINAL TOTAL | VALOR PATRIMONIAL TOTAL | VALOR DE LIBROS | VALOR DE COTIZACION | INFORMACION SOBRE EL EMISOR | | | | |
|--|----------|------------------------|----------|---------------------|-------------------------|-----------------|---------------------|-----------------------------|-----------------------------------|--------------------|--------------------------|-----------------|
| | | | | | | | | % DE PARTICIPACION | ACTIVIDAD PRINCIPAL | CAPITAL Y RESERVAS | SEGUN BALANCE 31-12-2018 | |
| | | | | | | | | | | | RESULTADO | PATRIMONIO NETO |
| Inversiones Temporarias | | | | | | | | N O A P L I C A B L E | | | | |
| TOTALES AL 31.03.19 | | | | | | | | | | | | |
| TOTALES AL 31.03.18 | | | | | | | | | | | | |
| Inversiones Permanentes | | | | | | | | | | | | |
| Pioneros del Chaco SA | Acciones | 5.000.000 | 10 | 50.000.000 | 0 | 41.625.540 | N/A | | Complejo Ferial para exposiciones | 18.741.844.683 | (3.939.802.486) | 14.802.042.197 |
| TOTALES AL 31.03.19 | | 5.000.000 | 0 | 50.000.000 | 0 | 41.625.540 | 0 | | | 18.741.844.683 | (3.939.802.486) | 14.802.042.197 |
| TOTALES AL 31.03.18 | | 5.000.000 | 10 | 50.000.000 | 0 | 42.779.081 | 0 | 0,0000 | | 14.925.163.123 | (2.280.428.171) | 12.644.734.952 |


Arnold Klaser
Presidente


C.P. Hector Nuñez
Contador
RUC N° 3602978-5


Randy Esau Schmidt
Sindico


BALANCE GENERAL
AL 31 DE MARZO DEL 2019 Y 2018
EXPRESADO EN GUARANIES

OTRAS INVERSIONES

| CUENTAS | VALOR DE COSTO | AMORTIZACIONES | VALOR DE COTIZACION | VALOR REGISTRADO AÑO ACTUAL | VALOR REGISTRADO AÑO ANTERIOR |
|--------------------------------------|----------------|----------------|---------------------|-----------------------------|-------------------------------|
| Inversiones corrientes (detallar) | | | NO APLICABLE | | |
| Subtotal | | | | | |
| Inversiones no corrientes (detallar) | | | NO APLICABLE | | |
| Subtotal | | | | | |
| TOTALES AL 31.03.19 | | | | | |
| TOTALES AL 31.03.18 | | | | | |



Arnold Klassen
Presidente



C.P. Hector Nuñez
Contador
RUC N° 3602978-5



Randy Esau Schmidt
Sindico

BALANCE GENERAL
 AL 31 DE MARZO DEL 2019 Y 2018
 EXPRESADO EN GUARANIES

PREVISIONES


| CLASIFICACION | SALDOS AL INICIO DEL EJERCICIO | AUMENTOS | DISMINUCIONES | 2019 | 2018 |
|---|--------------------------------|--------------------|--------------------|-----------------------|-----------------------|
| INCLUIDAS EN EL ACTIVO | | | | | |
| a) Prevision para incobrable | | | | | |
| Corriente | 6.857.979.972 | 421.907.950 | 8.190.624 | 7.271.697.298 | 7.115.306.289 |
| No corriente | 3.839.557.322 | 10.190.624 | 9.795.598 | 3.839.952.348 | 3.558.833.220 |
| b) Prevision Otros Deudores Gestión Cobro | 216.692.065 | 0 | 2.000.000 | 214.692.065 | 216.692.065 |
| c) Prevision para obsolescencia | 3.857.806.443 | 125.023.619 | 206.030.602 | 3.776.799.460 | 3.915.644.485 |
| TOTAL | 14.772.035.802 | 557.122.193 | 226.016.824 | 15.103.141.171 | 14.806.476.059 |
| INCLUIDAS EN EL PASIVO | | | | | |
| Prevision para indemnizaciones | 235.000.000 | 0 | 0 | 235.000.000 | 235.000.000 |
| TOTAL | 235.000.000 | 557.122.193 | 226.016.824 | 15.338.141.171 | 15.041.476.059 |



Arnold Klassen
 Presidente



C.P. Hector Nuñez
 Contador
 RUC N° 3602978-5



Randy Esau Schmidt
 Sindico

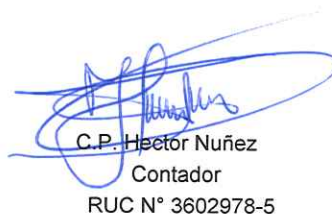
BALANCE GENERAL
AL 31 DE MARZO DEL 2019 Y 2018
EXPRESADO EN GUARANIES

COSTO DE MERCADERIAS, PRODUCTOS VENDIDOS O SERVICIOS PRESTADOS

| DETALLE | | 2019 | | 2018 | |
|--|--|------------------|-----------------------|------------------|-----------------------|
| I. | COSTO DE MERCADERIAS O PRODUCTOS VENDIDOS | | | | |
| | Existencia al comienzo del ejercicio | | | | |
| | - Mercaderias con rotación | 77.156.128.858 | | 71.353.537.725 | |
| | Compras y costos de produccion del ejercicio | | | | |
| | a) Compras | 32.803.255.348 | | 38.756.267.876 | |
| | Existencia al cierre del ejercicio | | | | |
| | - Mercaderias con rotación | (75.535.989.205) | | (78.312.889.695) | |
| II. | COSTO DE SERVICIOS PRESTADOS | | | | |
| COSTO DE MERCADERIAS O PRODUCTOS VENDIDOS Y SERVICIOS PRESTADOS | | | 34.423.395.001 | | 31.796.915.906 |



Arnold Klassen
Presidente



C.P. Hector Nuñez
Contador
RUC N° 3602978-5



Randy Esau Schmidt
Sindico

BALANCE GENERAL INTERMEDIO

 AL 31 DE MARZO DEL 2019 Y 2018
 EXPRESADO EN GUARANIES

ACTIVOS Y PASIVOS EN MONEDA EXTRANJERA US\$

| DETALLE | MONEDA EXTRANJERA | | CAMBIO VIGENTE | MONEDA LOCAL | |
|-------------------------------------|-------------------|---------------------|----------------|-----------------------|-----------------------|
| | CLASE | MONTO | | MONTOS | |
| | | | | 2019 | 2018 |
| ACTIVOS | | | | | |
| ACTIVOS CORRIENTES | | | | | |
| * Bancos | US\$ | 472.398,80 | 6.175,18 | 2.917.147.622 | 1.413.268.998 |
| * Deudores por ventas y servicios | US\$ | 4.650.315,14 | 6.175,18 | 28.716.533.046 | 28.378.158.960 |
| * Cheques Adelantados | US\$ | 383.132,97 | 6.175,18 | 2.365.915.054 | 1.264.905.430 |
| * Importaciones en curso | US\$ | 2.434.833,02 | 6.175,18 | 15.035.532.168 | 7.103.716.839 |
| Subtotales | | 7.940.679,93 | | 49.035.127.890 | 38.160.050.227 |
| ACTIVOS NO CORRIENTES | | | | | |
| * Deudores por ventas y servicios | US\$ | 734.356,86 | 6.175,18 | 4.534.785.795 | 4.939.316.498 |
| * Otros Deudores | US\$ | 192.257,46 | 6.175,18 | 1.187.224.422 | 1.978.589.878 |
| Subtotales | US\$ | 926.614,32 | | 5.722.010.217 | 6.917.906.376 |
| TOTAL ACTIVOS | | 8.867.294,25 | | 54.757.138.107 | 45.077.956.603 |
| PASIVOS | | | | | |
| PASIVOS CORRIENTES | | | | | |
| * Bancos | US\$ | 0,00 | 6.187,55 | 0 | 5.010.804.237 |
| * Intereses Financieros | US\$ | 0,00 | 6.187,55 | 0 | 122.492.090 |
| * Proveedores de Bienes y Servicios | US\$ | 29.771,88 | 6.187,55 | 184.214.996 | 1.009.452.184 |
| * Proveedores del Exterior | US\$ | 2.370.956,59 | 6.187,55 | 14.670.412.448 | 8.404.768.764 |
| * Adelanto de clientes | US\$ | 176.058,09 | 6.187,55 | 1.089.368.235 | 1.046.517.191 |
| TOTAL PASIVO CORRIENTE | | 2.576.786,56 | | 15.943.995.679 | 15.594.034.466 |

ACTIVOS Y PASIVOS EN MONEDA EXTRANJERA EUROS


| DETALLE | MONEDA EXTRANJERA | | CAMBIO VIGENTE | MONEDA LOCAL | |
|---------------------------------------|-------------------|-------------------|----------------|-----------------------|-----------------------|
| | CLASE | MONTO | | MONTOS | |
| | | | | 2019 | 2018 |
| ACTIVOS | | | | | |
| ACTIVOS CORRIENTES | | | | | |
| * Importaciones en curso | Euro | 278.848,32 | 6.937,81 | 1.934.596.663 | 972.871.470 |
| TOTAL ACTIVOS | | 278.848,32 | | 1.934.596.663 | 972.871.470 |
| PASIVOS | | | | | |
| PASIVOS CORRIENTES | | | | | |
| * Proveedores del exterior | Euro | 60.905,06 | 6.952,33 | 423.432.076 | 126.662.007 |
| TOTAL PASIVO CORRIENTE | | 60.905,06 | | 423.432.076 | 126.662.007 |
| TOTAL ACTIVO MONEDA EXTRANJERA | | | | 56.691.734.770 | 46.050.828.073 |
| TOTAL PASIVO MONEDA EXTRANJERA | | | | 16.367.427.755 | 15.720.696.473 |
| DIFERENCIA | | | | 40.324.307.015 | 30.330.131.600 |



Arnold Klassen
Presidente



C.P. Hector Nuñez
Contador
RUC N° 3602978-5



Randy Esau Schmidt
Sindico



BALANCE GENERAL

AL 31 DE MARZO DEL 2019 Y 2018
EXPRESADO EN GUARANIES

INFORMACION REQUERIDA SOBRE COSTOS Y GASTOS

| RUBROS | GASTOS DE COMERCIALIZAC. | GASTOS DE ADMINISTRACION | GASTOS FINANCIEROS | GASTOS NO OPERATIVOS | TOTAL | |
|---|-----------------------------|-----------------------------|-----------------------|-------------------------|-----------------------|-----------------------|
| | | | | | 2019 | 2018 |
| Remuneraciones de administradores, directores, síndicos y consejo de vigilancia | 0 | 253.657.107 | 0 | 0 | 253.657.107 | 238.573.787 |
| Honorarios y Remuneraciones por Servicios | 273.473.735 | 329.800.965 | 0 | 0 | 603.274.700 | 763.828.252 |
| Sueldos, jornales y Cargas Sociales | 4.121.453.903 | 708.223.070 | 0 | 0 | 4.829.676.973 | 5.301.955.353 |
| Gastos de publicidad y propaganda | 746.664.208 | 0 | 0 | 0 | 746.664.208 | 915.003.213 |
| Impuestos, tasas y contribuciones | 128.923.246 | 252.847.672 | 0 | 0 | 381.770.918 | 372.505.184 |
| Intereses pagados a bancos e instituciones financieras y gastos bancarios. | 0 | 0 | 535.623.327 | 0 | 535.623.327 | 349.693.966 |
| Diferencia de cambio | 0 | 0 | 0 | 228.944.888 | 228.944.888 | 1.274.495.510 |
| Depreciaciones bienes de uso | 376.977.801 | 306.752.064 | 0 | 0 | 683.729.865 | 624.579.353 |
| Previsiones para créditos | 424.793.605 | 0 | 0 | 0 | 424.793.605 | 592.224.271 |
| Otros gastos | 1.249.181.788 | 1.220.221.084 | 0 | 48.875.515 | 2.518.278.387 | 3.037.143.237 |
| TOTALES AL 31.03.19 | 7.321.468.286 | 3.071.501.962 | 535.623.327 | 277.820.403 | 11.206.413.978 | |
| TOTALES AL 31.03.18 | 8.546.893.523 | 3.294.480.643 | 349.693.966 | 1.278.933.994 | | 13.470.002.126 |

Arnold Klassan
Presidente

C.P. Hector Nuñez
Contador
RUC N° 3602978-5

Randy Esau Schmidt
Síndico




BALANCE GENERAL
AL 31 DE MARZO DEL 2019 Y 2018
EXPRESADO EN GUARANIES

DATOS ESTADISTICOS

| INDICADORES OPERATIVOS | ACUMULADO AL FIN DEL PERIODO | |
|---------------------------------|------------------------------|----------------|
| | 2019 | 2018 |
| Volumen de ventas | 50.709.812.527 | 46.342.145.319 |
| Consumo de energia electrica | 106.038.034 | 101.336.460 |
| Cantidad de empleados y obreros | 283 | 287 |
| Cantidad de sucursales | 13 | 13 |


Arnold Klassen
Presidente


C.P. Hector Nuñez
Contador
RUC N° 3602978-5


Randy Esau Schmidt
Sindico



BALANCE GENERAL
AL 31 DE MARZO DEL 2019 Y 2018
EXPRESADO EN GUARANIES


INDICES ECONOMICO - FINANCIERO

| INDICE | ACUMULADO AL FIN DEL PERIODO | |
|-------------------|------------------------------|------|
| | 2019 | 2018 |
| Liquidez (1) | 2,56 | 2,88 |
| Endeudamiento (2) | 0,41 | 0,36 |
| Rentabilidad (3) | 0,05 | 0,02 |


1) $\frac{\text{Activo Corriente}}{\text{Pasivo Corriente}}$

2) $\frac{\text{Total del Pasivo}}{\text{Patrimonio Neto}}$

3) $\frac{\text{Ganancia del ejercicio}}{\text{Patrimonio Neto - Resultado}}$


Arnold Klassen
Presidente


C.P. Hector Nuñez
Contador
RUC N° 3602978-5


Randy Esau Schmidt
Sindico




ESTADOS FINANCIEROS

EXPRESADO EN GUARANIES

COMPOSICION DE LA CARTERA DE CREDITOS AL 31-03-2019

| SITUACION | GUARANIES | | |
|---|----------------|-----------------|-------|
| CARTERA A CORTO PLAZO | 51.552.908.341 | | |
| CARTERA A LARGO PLAZO | 4.659.110.558 | | |
| A. CARTERA NO VENCIDA | 56.212.018.899 | | |
| OTROS DEUDORES | 3.278.867.941 | | |
| | 59.490.886.840 | | |
| B. CARTERA VENCIDA | | PREVISIONES GS. | % |
| B.1. NORMAL | | 8.047.473.770 | 13,53 |
| B.2. CHEQUES EN GESTION DE COBRO | | 297.344.821 | 0,50 |
| B.3. CHEQUES EN GESTION DE COBRO JUDICIAL | | 2.766.831.055 | 4,65 |
| B.4. OTROS DEUDORES GESTION DE COBRO | | 214.692.065 | 0,36 |
| | | 11.326.341.711 | 19,04 |

Es política del Directorio establecer el 1,50% de previsión Incobrable sobre las Ventas a Créditos del mes (en promedio). Asimismo, son considerados Incobrables los importes totales de Cheques en Gestión de Cobro, Cheques en Gestión de Cobro Judicial y Otros Deudores en Gestión de Cobro.




Arnold Klassen
Presidente



C.P. Hector Nuñez
Contador

RUC N° 3602978-5



Randy Esau Schmidt
Sindico



DICTAMEN DEL SINDICO

A LOS SEÑORES ACCIONISTAS
DE RECORD ELECTRIC SAECA

HE EXAMINADO EL BALANCE GENERAL DE **RECORD ELECTRIC S.A.E.C.A.** AL 31 DE MARZO DE 2019, ASI COMO EL CORRESPONDIENTE ESTADO DE RESULTADOS, POR EL EJERCICIO TERMINADO EN ESTA FECHA. EL EXAMEN FUE PRACTICADO DE ACUERDO CON LAS DISPOSICIONES LEGALES VIGENTES.

EN MI OPINION, LOS ESTADOS CONTABLES QUE SE ACOMPAÑAN EXPRESAN RAZONABLEMENTE LA SITUACION DE LA SOCIEDAD AL 31 DE MARZO DE 2019 Y LOS RESULTADOS DE SUS OPERACIONES POR EL EJERCICIO TERMINADO EN ESA FECHA, DE CONFORMIDAD CON LOS PRINCIPIOS CONTABLES GENERALMENTE ACEPTADOS.

ASI MISMO HE EXAMINADO EL ACTA DEL DIRECTORIO REFERENTES AL EJERCICIO TERMINADO Y HABIENDO OBTENIDO LAS INFORMACIONES Y EXPLICACIONES QUE HE CONSIDERADO NECESARIAS, NO TENGO OBSERVACIONES QUE FORMULAR.

ASUNCION - PARAGUAY
ABRIL DE 2019

RANDY ESAU SCHMIDT
SINDICO TITULAR

ACTA N° 306 DEL DIRECTORIO DE RECORD ELECTRIC S.A.E.C.A.

EN LA CIUDAD DE ASUNCIÓN, CAPITAL DE LA REPÚBLICA DEL PARAGUAY, A LOS DIEZ Y SEIS DIAS DEL MES DE MAYO DE 2019, SIENDO LAS 15:00 HORAS, SE REÚNE EN EL LOCAL SOCIAL, SITO EN LA CALLE AVDA. BOGGIANI C/ MUSICOS DEL CHACO, EL DIRECTORIO DE LA SOCIEDAD RECORD ELECTRIC S.A.E.C.A.. CONCURREN EL PRESIDENTE ARNOLD KLASSEN Y EL VICEPRESIDENTE HEINRICH FRIESEN. EL SR. KLASSEN DECLARA ABIERTA LA SESIÓN Y SEGUIDAMENTE PONE A CONSIDERACIÓN EL ÚNICO PUNTO DEL ORDEN DEL DÍA: CONSIDERACIÓN DE LA INFORMACIÓN TRIMESTRAL AL PRIMER TRIMESTRE DEL AÑO 2019. ABIERTO EL ACTO, LUEGO DE COMPROBADA LA EXISTENCIA DEL QUORUM, SE PASA A TRATAR EL PUNTO DEL ORDEN DEL DIA. RESPECTO A ESTE PUNTO, HACE USO DE LA PALABRA EL SR. ARNOLD KLASSEN QUIEN DICE: HABIENDO CONCLUIDO LOS TRABAJOS ADMINISTRATIVOS Y DE CONTABILIDAD DE LA FIRMA CORRESPONDIENTES AL PRIMER TRIMESTRE DEL AÑO 2019 Y ANTE LO DISPUESTO DE LAS NORMAS VIGENTES DEL MERCADO DE VALORES CORRESPONDE PONER A CONSIDERACIÓN DEL DIRECTORIO LA INFORMACIÓN TRIMESTRAL PARA SU APROBACIÓN. LUEGO DE HABER ANALIZADO DICHO INFORME SE RESUELVE POR UNANIMIDAD DE LOS PRESENTES LA APROBACION DEL MISMO CON LO QUE SE DIÓ POR TERMINADO EL ACTO, SIENDO LAS 16:00 HORAS, SUSCRIBIENDO LOS DIRECTORES PRESENTES.

