

BALANCE GENERAL AL 30 DE SETIEMBRE DE 2019 Y 2018
(Expresado en Guaraníes)

ACTIVO	NOTAS	30.09.2019	30.09.2018	PASIVO	NOTAS	30.09.2019	30.09.2018
ACTIVO CORRIENTE				PASIVO CORRIENTE			
Disponibilidades	3	7.532.084.984	7.134.280.548	Deudas Financieras	6	30.020.280.246	13.814.961.852
		7.532.084.984	7.134.280.548	Deudas Comerciales	7	18.577.405.394	17.852.239.860
Créditos por Ventas	4	51.281.074.132	48.153.763.979	Deudas Sociales, Impositivas		417.366.328	3.182.156.664
Provisión p/ Crédito de Dudoso Cobro	4	-7.334.219.816	-6.407.422.957	Otros Pasivos		3.810.160.221	1.240.486.558
Otros Créditos	4	3.183.718.536	2.875.724.802	Dividendos a Pagar		217.174.732	3.818.432.355
Sub Total Créditos		47.130.572.852	44.622.065.824				
Bienes de Cambio	5	103.744.164.266	89.151.077.592				
Mercaderías	5	-4.271.233.263	-3.746.742.412				
Provisión Obsolescencia Mercaderías							
Sub Total Bienes Cambio		99.472.931.003	85.404.335.180				
Total del Activo Corriente		164.135.588.839	137.160.681.552	Total del Pasivo Corriente		53.042.386.921	39.908.277.289
ACTIVO NO CORRIENTE				TOTAL PASIVO		53.042.386.921	39.908.277.289
Créditos por Ventas	4	7.411.760.595	7.959.160.468				
Provisión p/ Crédito de Dudoso Cobro	4	-3.795.230.015	-3.669.787.522				
Otros Créditos	4	1.889.047.321	2.131.252.906				
Sub Total Créditos		5.505.577.901	6.420.625.852	PATRIMONIO NETO			
Inversiones Permanentes		39.965.799	42.779.081	Capital Integrado		50.000.000.000	50.000.000.000
Propiedades, Planta y Equipo		64.541.387.973	61.191.906.467	Reservas		11.601.999.396	9.509.249.881
Depreciaciones Acumuladas		-22.312.214.187	-20.967.493.697	Resultado Acumulados Ejerc. Anteriores		73.584.752.141	72.592.818.769
Total del Activo no Corriente		47.774.717.486	46.687.817.703	Resultado del Ejercicio		13.681.167.867	11.838.153.316
TOTAL ACTIVO		201.910.306.325	183.848.499.255	TOTAL PATRIMONIO NETO		148.867.919.404	143.940.221.966
				TOTAL PASIVO Y PATRIM. NETO		201.910.306.325	183.848.499.255


Arnold Klassen
Presidente


CP. Hector Nuñez
Contador
RUC N° 3602978-5


Randy Esau Schmidt
Sindico

ESTADO DE RESULTADOS
POR EL EJERCICIO TERMINADO AL 30 DE SETIEMBRE DEL 2019 Y 2018
EXPRESADO EN GUARANIES

	<u>30.09.19</u>	<u>30.09.18</u>
<u>INGRESOS</u>		
Ventas Netas (Nota 8)	144.735.962.155	142.318.022.599
Comisión Importación Directa (Nota 8)	35.341.758	
Menos: Costos de Mercaderías y Servicios Vendidos (Anexo F- Nota 10)	<u>(99.133.479.078)</u>	<u>(98.239.530.600)</u>
GANANCIA BRUTA	<u>45.637.824.835</u>	<u>44.078.491.999</u>
<u>EGRESOS</u>		
Menos: Gastos Operativos		
De Comercialización (Anexo H)	(22.266.182.146)	(23.599.819.556)
De Administración (Anexo H)	(9.695.748.500)	(9.375.784.070)
Financieros (Anexo H)	(1.819.409.425)	(879.572.923)
	<u>(33.781.340.071)</u>	<u>(33.855.176.549)</u>
RESULTADO POR OPERACIONES ORDINARIAS	<u>11.856.484.764</u>	<u>10.223.315.450</u>
Mas : Ingresos no Operativos (Nota 9)	7.298.841.150	7.791.439.374
	<u>7.298.841.150</u>	<u>7.791.439.374</u>
Menos: Gastos no Operativos (Anexo H - Nota 11)	(3.109.514.767)	(3.923.103.328)
	<u>(3.109.514.767)</u>	<u>(3.923.103.328)</u>
GANANCIA DEL EJERCICIO	<u>16.045.811.147</u>	<u>14.091.651.496</u>
Impuesto a la Renta	(2.364.643.280)	(2.253.498.180)
GANANCIAS NETAS	<u>13.681.167.867</u>	<u>11.838.153.316</u>

Las notas y cuadros que se acompañan son parte integrante de los estados contables.



Arnold Klassen
Presidente



Cp. Hector Nuñez
Contador
RUC N° 3602978-5



Randy Esau Schmidt
Síndico

ESTADO DE EVOLUCION DEL PATRIMONIO NETO
AL 30 DE SETIEMBRE DEL 2019 Y 2018
EXPRESADO EN GUARANIES

RUBROS	APORTES DE LOS SOCIOS			REVALUOS DE ACTIVO	RESERVA LEGAL	RESULTADOS NO ASIGNADOS	TOTAL	PATRIMONIO NETO	
	CAPITAL SOCIAL	PRIMA DE EMISION	REVALUOS DE ACTIVO					2019	2018
Saldos al inicio del ejercicio	50.000.000.000	0	6.845.083.153	3.914.495.048	89.426.448.635	150.186.026.836	50.000.000.000	50.000.000.000	
* Integración	0	0	0	0	0	0	0	0	
* Reserva legal	0	0	0	841.696.493	(841.696.493)	0	4.756.191.541	3.914.495.048	
* Otras reservas	0	0	0	0	0	0	0	0	
* Revalúo	0	0	724.702	0	0	724.702	6.845.807.855	5.594.754.833	
* Resultados Acumulados	0	0	0	0	0	0	73.584.752.142	87.592.818.769	
* Dividendos Pagados	0	0	0	0	(15.000.000.000)	(15.000.000.000)	0	0	
Ganancia Ejercicio según el Estado de Resultados	0	0	0	0	13.681.167.867	13.681.167.867	13.681.167.867	13.681.167.867	
TOTAL	50.000.000.000	0	6.845.807.855	4.756.191.541	87.265.920.009	148.867.919.405	148.867.919.405	160.783.236.517	

Las notas y cuadros que se acompañan son parte integrante de los estados contables.



Arnold Klassen
Presidente



Héctor Núñez
Contador
RUC N° 3602978-5



Randy Esau Schmidt
Síndico

ESTADO DE FLUJO DE EFECTIVO
 POR EL EJERCICIO TERMINADO EL 30 DE SETIEMBRE DEL 2019 Y 2018
 EXPRESADO EN GUARANIES

	<u>2019</u>	<u>2018</u>
Conciliación del resultado neto con el efectivo y equivalente de efectivo proveniente de las actividades de operación		
Utilidad del ejercicio	13.681.167.867	11.838.153.316
Más: Depreciaciones del activo fijo	1.151.753.004	1.695.750.724
Previsiones para créditos incobrables	215.220.472	(17.564.799)
Previsiones para obsolescencia de mercaderías	413.426.820	179.065.526
Otras Previsiones	2.712.930.025	3.705.068.645
Cargos y abonos por cambios en el activo y pasivo		
(Aumento) disminución de créditos	(1.167.107.558)	4.851.056.088
(Aumento) disminución de bienes de cambio	(5.440.970.417)	9.446.390.764
(Aumento) disminución otros activos	0	0
Aumento (disminución) de deudas comerciales	1.347.856.838	(8.464.297.392)
Aumento (disminución) de otros pasivos	(24.115.073)	2.191.475.043
Aumento (disminución) del efectivo y equivalente de efectivo proveniente de la actividad de operación	12.890.161.978	25.425.097.915
Actividad de Inversión		
Inversiones en Otras Empresas	(1.770.894)	4.438.484
Adquisiciones y bajas de activo fijo	372.864.267	(4.968.475.137)
Variación Obras en Ejecución - neto	78.949.636	372.255.193
Adquisiciones y bajas de Bienes Intangibles	(50.226.186)	(250.330.592)
Aumento (disminución) del efectivo y equivalente de efectivo proveniente de la actividad de inversión	399.816.823	(4.842.112.052)
Actividad de Financiamiento		
Aumento (disminución) de deudas financieras	4.780.673.443	(3.481.558.453)
Dividendos pagados	(15.000.000.000)	(15.000.000.000)
	(10.219.326.557)	(18.481.558.453)
Aumento (disminución) del efectivo y equivalente de efectivo proveniente de la actividad de financiamiento	(10.219.326.557)	(18.481.558.453)
Aumento neto de efectivo y sus equivalentes	3.070.652.244	2.101.427.410
Efectivo y sus equivalentes al principio del periodo	4.461.432.740	5.032.853.137
Efectivo y sus equivalentes al final del periodo	<u>7.532.084.984</u>	<u>7.134.280.547</u>

Las notas y cuadros que se acompañan son parte integrante de los estados contables.



Arnold Klassen
 Presidente



Cp. Hector Nuñez
 Contador
 RUC N° 3602978-5



Randy Esau Schmidt
 Sindico

**NOTAS A LOS ESTADOS CONTABLES
AL 30 DE SETIEMBRE DEL 2019**

NOTA 1 - EL ENTE

RECORD ELECTRIC SAECA fue constituido en fecha 18 de julio de 1977. Sus estatutos sociales fueron aprobados por Decreto del Poder Ejecutivo N° 34425 del 14 de octubre de 1977 e inscripto en el Registro Público de Comercio bajo el N° 934, en la página 45 vuelto y siguientes.

Por Escrituras Publicas, N° 102 de fecha 17 de octubre de 1989; N° 72 de fecha 7 de junio de 1991; y N° 220 de fecha 15 de junio de 1995, fueron modificados sus Estatutos Sociales por aumento del capital social. Según el Acta N° 22, la Asamblea General Extraordinaria llevada a cabo el 30 de octubre de 1995, aprobó el acogimiento a la Ley N° 548/95 de Retasación y Regularización extraordinaria de bienes.

Posteriormente fue modificado en fecha 17 de diciembre de 1996 por Escritura Pública N° 173; y N° 190 de fecha 29 de diciembre de 1997; por Escritura Pública N° 35 de fecha 27 de abril de 1998, modificados parcialmente, inscribiéndose en el Registro de Personas Jurídicas y Asociaciones, bajo el N° 104 y folio 1149, serie C, el 29 de mayo de 1998 y el Registro Público de Comercio bajo el N° 579 serie C, folio N° 4571 y siguientes, sección Contratos el 03 de junio de 1998.

Por Escritura Pública N° 113 y N° 136 de fecha 06 de octubre de 2000 y el 06 de diciembre de 2000, se modificaron los Estatutos Sociales, inscribiéndose en el Registro de Personas Jurídicas y Asociaciones, bajo el N° 57 y N° 63 y folios 596 y 566 serie C, el 13 de febrero de 2001 y el Registro Público de Comercio bajo el N° 170 y el N° 86 series B y C, folio N° 1251 y N° 955 y siguientes, sección Contratos el 13 de febrero de 2001.

Finalmente, por Escritura Pública N° 744, de fecha 23 de abril de 2014, se modificaron los Estatutos Sociales por el aumento del Capital Social a Gs. 50.000.000.000, inscribiéndose en el Registro de Contratos Públicos bajo el N° 50, folios 133 al 147.

**NOTAS A LOS ESTADOS CONTABLES
AL 30 DE SETIEMBRE DEL 2019**

El objeto de la sociedad es realizar por cuenta propia, por cuenta de terceros, o asociados, actividades industriales, comerciales, servicios e inmobiliarias. La actividad principal es la compra-venta y fabricación de materiales eléctricos.

NOTA 2 - POLÍTICAS DE CONTABILIDAD

Las políticas de contabilidad más significativas aplicadas por la sociedad son las siguientes:

Presentación de los estados contables

Los estados contables al 30 de Setiembre del 2019 son presentados en forma comparativa con los del ejercicio anterior.

a) Base de valuación

Los estados contables han sido preparados en base al principio contable de costo histórico, excepto el activo fijo, que ha sido revaluado conforme a las disposiciones de la Ley N° 125/91.

Las depreciaciones de los bienes son calculadas por el método de cuotas uniformes, aplicando una tasa suficiente para extinguir sus valores al final de la vida útil estimada del bien.

Igualmente, los activos y pasivos en moneda extranjera han sido actualizados a los tipos de cambio vigentes al cierre del periodo y que según la cotización del día eran de:

MONEDA	COMPRADOR	VENDEDOR
Dólares	6375,54	6.384,71
Euros	6.952,53	6.963,17

**NOTAS A LOS ESTADOS CONTABLES
AL 30 DE SETIEMBRE DEL 2019**

b) Existencias

Los bienes de cambio (mercaderías) están valuados al costo promedio ponderado (PMC)

c) Moneda de cuenta

Estos estados contables están expresados en guaraníes, unidad monetaria de la República del Paraguay.

NOTA 3 – DISPONIBILIDADES

Los saldos disponibles en bancos son los siguientes:

CONCEPTOS	30-09-19	30-09-18
Caja		
Fondos Fijo y Recaudación a Depositar	102.700.000	97.700.000
Sub Total	102.700.000	97.700.000
Bancos		
Banco Familiar	420.380.894	275.324.147
Banco Familiar US\$.	905.816.385	455.641.243
Banco Regional	106.951.640	258.586.304
Banco Regional US\$.	590.752.500	264.454.294
BBVA	23.476.694	23.487.196
BBVA US\$.	128.731.652	48.852.456
Banco Itau	3.627.462.189	4.195.177.388
Banco Itau US\$.	696.865.776	826.139.767
Banco GNB	13.703.376	22.265.446
Banco GNB US\$.	87.472.600	79.642.268
Cooperativa Fernheim	370.098.747	188.800.593
Banco Continental	232.843.173	37.532.023
Banco Continental US\$.	96.552.772	208.863.981
Fic de Finanzas	0	18.915.236



**NOTAS A LOS ESTADOS CONTABLES
AL 30 DE SETIEMBRE DEL 2019**

Bancop	102.821.605	33.120.874
Bancop US\$.	25.454.981	44.001.955
Banco Regional – Aquí Pago	0	55.775.377
Sub Total Bancos	7.429.384.984	7.036.580.548
TOTAL	7.532.084.984	7.134.280.548

NOTA 4 - CRÉDITOS POR VENTAS, OTROS CRÉDITOS Y PREVISIONES

Representan el total de las cuentas a cobrar por ventas de mercaderías y servicios, con sus respectivas provisiones y otros créditos, cuyos saldos son los siguientes:

CONCEPTOS	30-09-19	30-09-18
<u>Créditos por Ventas Corto Plazo</u>		
Deudores por Ventas Gs.y US\$.	44.298.794.630	42.408.859.884
Cheques Adelantados	6.982.279.502	5.744.904.095
Previsión Créditos Dudoso Cobro	-7.334.219.816	-6.407.422.957
Sub Total	43.946.854.316	41.746.341.022
<u>Otros Créditos</u>		
Anticipo Impuesto a la Renta	1.373.268.877	1.644.508.838
Retención Impuesto a la Renta	41.856.508	54.134.420
Iracis General Despacho	351.189.374	0
Retención Iva	219.900.628	0
Prestamos al Personal	860.681.279	597.900.869
Vales, Adelantos, Viáticos	134.536.305	114.586.762
Garantía Alquiler	7.102.381	7.102.381
Anticipos a Proveedores	76.535.700	223.987.599
Seguros Pagado por Adelantado	76.147.479	74.025.799
Alquileres Pagado por Adelantado	42.500.005	41.450.001
Gastos Varios Pagado por Adelantado	0	118.028.133
Sub Total	3.183.718.536	2.875.724.802
<u>Créditos por Ventas Largo Plazo</u>		
Deudores por Ventas Gs.y US\$.	4.078.037.609	5.053.100.472



**NOTAS A LOS ESTADOS CONTABLES
AL 30 DE SETIEMBRE DEL 2019**

Cheques en Gestión de Cobro	295.908.216	355.411.125
Cheques Judiciales Gestión Cobro	3.037.814.770	2.550.648.871
Previsión Créditos Dudoso Cobro	-3.795.230.015	-3.669.787.522
Sub Total	3.616.530.580	4.289.372.946
	0	
Otros Créditos Largo Plazo	0	
Cesión Terreno Loma Plata	234.208.358	246.375.026
Licencias y Software Computación	294.279.792	267.413.427
Otros Deudores Gs./US\$.	1.360.559.171	1.617.464.453
Sub Total	1.889.047.321	2.131.252.906
Total General	52.636.150.753	51.042.691.676

NOTA 5 - BIENES DE CAMBIO

El saldo al cierre del ejercicio está compuesto como sigue:

CONCEPTO	30-09-19	30-09-18
Bienes de Cambio		
Mercaderías con Rotación	85.424.665.262	74.934.848.240
Previsión Mercaderías Obsoletas	-4.271.233.263	-3.746.742.412
Ordenes de Trabajos en Proceso	5.364.184.653	2.514.007.325
Importaciones en Curso	12.955.314.351	11.702.222.028
Total	99.472.931.003	85.404.335.180



**NOTAS A LOS ESTADOS CONTABLES
AL 30 DE SETIEMBRE DEL 2019**

NOTA 6 - DEUDAS FINANCIERAS

CONCEPTOS	30-09-19	30-09-18
<u>Préstamos Corto Plazo</u>		
Banco Itau Gs.	14.120.000.000	6.000.000.000
Banco Regional Gs.	0	1.060.000.000
Banco Familiar Gs.	13.074.507.445	3.014.281.169
Banco Familiar US\$	0	3.549.894.225
BBVA Prestamos Gs.	2.200.000.000	0
Intereses Financieros a Pagar	1.394.181.429	467.060.655
Intereses no Devengados Gs.- US\$.	-768.408.628	-276.274.197
Total Prestamos Corto Plazo	30.020.280.246	13.814.961.852
Total Deudas Financieras	30.020.280.246	13.814.961.852

NOTA 7 - DEUDAS COMERCIALES

Comprende los saldos pendientes de pago a los proveedores locales, así como los del exterior, según detalle:

CONCEPTOS	30-09-19	30-09-18
Proveedores Bienes y Servicios	2.019.619.099	1.245.403.077
Proveedores del Exterior	14.832.240.579	12.042.678.759
Adelantos de Clientes	1.725.545.715	4.564.158.024
TOTALES	18.577.405.394	17.852.239.860



**NOTAS A LOS ESTADOS CONTABLES
AL 30 DE SETIEMBRE DEL 2019**

NOTA 8 - INGRESOS OPERATIVOS

Comprende las ventas realizadas de acuerdo con los siguientes datos:

Ventas Netas por Sucursales	30-09-19	%	30-09-18	%
Casa Central	48.952.115.972	33,81	59.655.444.263	41,92
Encarnación	16.233.823.710	11,21	16.799.355.829	11,80
Record Service	11.044.828.989	7,63	12.885.104.838	9,05
Ciudad del Este	10.571.594.635	7,30	8.687.131.921	6,10
Mariano Roque Alonso	9.455.723.511	6,53	7.228.455.762	5,08
Filadelfia	4.430.061.765	3,06	5.525.645.182	3,88
Coronel Oviedo	3.436.666.831	2,37	4.012.586.324	2,82
Concepción	5.303.793.828	3,66	5.421.746.788	3,81
Campo 9	4.362.764.031	3,01	5.688.194.734	4,00
Santa Rita	2.964.225.869	2,05	3.629.817.326	2,55
Santa Rosa Aguaray	4.012.498.574	2,77	3.945.379.906	2,77
Record Lux	20.245.719.167	13,98	4.314.236.870	3,03
Curuguaty	3.722.145.274	2,57	2.867.463.763	2,01
María Auxiliadora	0	0	1.657.459.095	1,16
San Estanislao	0	0	0	0
Pedro Juan Caballero	0	0	0	0
Sub Total Ventas	144.735.962.156	99,98	142.318.022.601	100
Comis.p/Operac.Comerc	35.341.758	0,02	0	0
TOTAL INGR.OPERAT.	144.771.303.914	100	142.318.022.601	100



**NOTAS A LOS ESTADOS CONTABLES
AL 30 DE SETIEMBRE DEL 2019**

NOTA 9 – INGRESOS NO OPERATIVOS

Comprenden los saldos de las siguientes cuentas:

CONCEPTOS	30-09-19	30-09-18
Diferencia de Cambios	5.410.533.477	6.060.866.222
Comisión Operacac. Comerciales	0	833.636.775
Recargos de Ots.	557.178.392	341.633.968
Intereses de Clientes	484.058.516	264.208.585
Ingresos Varios	272.758.096	237.371.307
Utilidad Venta Activo Fijo	254.538.045	51.378.519
Intereses Cobrados	2.368.956	2.343.998
Comisiones Cobradas	25.174.123	0
Descuentos Importación-Otros	288.800.910	0
Utilidad Inversiones Otras Empresas	3.430.635	0
TOTALES	7.298.841.150	7.791.439.374

NOTA 10 – COSTOS DE VENTAS

Costos de Ventas correspondientes a las siguientes sucursales

Costo de Ventas por Sucursales	30-09-19	%	30-09-18	%
Casa Central	42.473.152.294	42,84	51.317.914.638	52,24
Encarnación	8.869.512.968	8,95	9.197.432.874	9,36
Record Service	7.582.544.564	7,65	8.055.819.927	8,20
Ciudad del Este	5.461.181.391	5,51	5.002.017.506	5,09
Mariano Roque Alonso	5.885.373.359	5,94	4.690.441.877	4,77




**NOTAS A LOS ESTADOS CONTABLES
AL 30 DE SETIEMBRE DEL 2019**

Coronel Oviedo	1.921.978.981	1,94	2.290.240.041	2,33
Filadelfia	1.657.202.137	1,67	2.463.081.144	2,51
Santa Rita	2.027.269.291	2,04	2.354.981.896	2,40
Campo 9	2.292.278.187	2,31	2.852.118.787	2,90
Concepción	2.262.631.870	2,28	2.561.095.624	2,61
Redordlux	14.723.998.514	14,85	3.209.762.820	3,27
Santa Rosa Aguaray	1.940.313.914	1,96	1.728.083.143	1,76
Curuguaty	2.036.041.608	2,05	1.685.875.048	1,72
María Auxiliadora	0	0	830.665.275	0,85
TOTALES	99.133.479.078	100	98.239.530.600	100


NOTA 11 – GASTOS NO OPERATIVOS

Comprenden los saldos de las siguientes cuentas:

CONCEPTOS	30-09-19	30-09-18
Diferencia de Cambio	2.945.987.777	3.908.814.008
Pérdida Venta de Bienes de Uso	147.953	0
Perdida Inversiones Otras Empresa	1.659.741	4.438.484
Perdida por Siniestro	161.719.296	9.850.836
Total	3.109.514.767	3.923.103.328



Arnold Klassen
Presidente



Cp. Hector Nuñez
Contador - Ruc 3602978-5



Randy Esau Schmidt
Síndico



BALANCE GENERAL
AL 30 DE SEPTIEMBRE DEL 2019 Y 2018
EXPRESADO EN GUARANÍES

BIENES DE USO Y DEPRECIACIONES

CUENTAS	VALORES DE ORIGEN				DEPRECIACIONES				NETO RESULTANTE	
	AL INICIO DEL PERIODO	ALTAS	BAJAS	REVALUO	AL CIERRE DEL PERIODO	AL INICIO DEL PERIODO	ALTAS	BAJAS		AL CIERRE DEL PERIODO
Bienes Sujetos a Depreciación										
Edificios	16.645.923.795	0	0	0	16.645.923.795	4.794.870.298	353.148.470	0	5.148.018.768	11.497.905.027
Instalaciones	2.360.862.953	0	0	0	2.360.862.953	1.868.467.892	112.172.067	0	1.980.639.959	380.223.004
Maquinarias y Herramientas de Taller	2.831.848.825	58.943.953	0	0	2.990.792.778	1.712.473.486	194.759.622	0	1.907.233.108	1.083.559.670
Herramientas y Enseres	748.498.607	2.965.458	0	0	751.464.065	597.043.240	45.043.156	0	642.086.396	109.377.669
Muebles y Equipos	4.241.833.117	76.298.318	15.069.620	0	4.303.061.815	2.843.052.393	227.521.179	0	3.070.573.572	1.232.488.243
Equipos de Informática	2.783.424.082	195.337.768	81.284.578	0	2.897.477.272	2.582.849.154	85.889.770	48.719.341	2.620.019.583	277.457.689
Rodados	8.767.954.182	475.578.274	1.112.954.593	0	8.130.577.863	5.668.463.157	854.848.235	890.679.575	5.632.631.817	2.497.946.046
Mejoras en Predio Ajeno	2.002.025.740	106.995.091	0	0	2.109.020.831	1.093.241.563	217.769.421	0	1.311.010.984	798.009.847
Obras en Ejecución	78.949.636	21.509.091	100.458.727	0	2.109.020.831	0	0	0	0	0
Total	40.561.320.947	937.627.953	1.309.767.518	0	40.189.181.382	21.160.461.183	2.091.151.920	939.398.916	22.312.214.187	17.876.967.195
Bienes no Sujetos a Depreciación										
Terrenos	24.352.206.591	0	0	0	24.352.206.591	0	0	0	0	24.352.206.591
Total	24.352.206.591	0	0	0	24.352.206.591	0	0	0	0	24.352.206.591
TOTALES AL 30.09.19	64.913.527.538	937.627.953	1.309.767.518	0	64.541.387.973	21.160.461.183	2.091.151.920	939.398.916	22.312.214.187	42.229.173.766
TOTALES AL 30.09.18	56.593.618.179	5.301.483.320	705.263.376	2.068.344	61.191.906.467	19.271.742.973	1.989.862.891	294.112.167	20.967.493.697	40.224.412.770

Las notas y cuadros que se acompañan son parte integrante de los estados contables.


Arnold Klassen
Presidente


Op: Hector Nuñez
Contador
RUC-N° 3602978-5


Randy Esau Schmidt
Sindico

BALANCE GENERAL
AL 30 DE SETIEMBRE DEL 2019 Y 2018
EXPRESADO EN GUARANIES

ACTIVOS INTANGIBLES

CUENTAS	VALORES DE ORIGEN				AMORTIZACIONES				NETO RESULTANTE
	AL INICIO DEL PERIODO	AUMENTO	DISMINUCION	ALCIERRE DEL PERIODO	ACUMULADAS AL INICIO DEL PERIODO	DEL PERIODO	BAJAS	ACUMULADAS AL CIERRE DEL PERIODO	
Licencias y Software Computac.	244.053.606	323.010.502	0	567.064.108	0	272.784.316	0	272.784.316	294.279.792
TOTALES AL 30.09.19	244.053.606	323.010.502	0	567.064.108	0	272.784.316	0	272.784.316	294.279.792
TOTALES AL 30.09.18	17.082.835	445.662.541	0	462.745.376	0	195.331.949	0	195.331.949	267.413.427

Las notas y cuadros que se acompañan son parte integrante de los estados contables.



Arnet Klässen
Presidente



Cp. Hector Nuñez
Contador

RUC N° 3602978-5



Randy Esau Schmidt
Sindico

BALANCE GENERAL
AL 30 DE SETIEMBRE 2019 Y 2018
EXPRESADO EN GUARANIES

**INVERSIONES, ACCIONES, DEBENTURES Y OTROS TITULOS EMITIDOS EN SERIE
PARTICIPACION EN OTRAS SOCIEDADES**

DENOMINACION Y CARACTERISTICA DE LOS VALORES EMISOR	CLASE	VALOR NOMINAL UNITARIO	CANTIDAD	VALOR NOMINAL TOTAL	VALOR PATRIMONIAL TOTAL	VALOR DE LIBROS	VALOR DE COTIZACION	% DE PARTICIPACION	ACTIVIDAD PRINCIPAL	INFORMACION SOBRE EL EMISOR		
										CAPITAL Y RESERVAS	SEGUN BALANCE RESULTADO	31-06-2019 PATRIMONIO NETO
Inversiones Temporarias												
TOTALES AL 30.09.19												
TOTALES AL 30.09.18												
Inversiones Permanentes												
Pioneros del Chaco SA	Acciones	5.000.000	10	50.000.000	0	39.965.799	N/A		Complejo Ferial para exposiciones	18.786.844.683	(4.539.037.422)	14.247.807.261
TOTALES AL 30.09.19		5.000.000	10	50.000.000	0	39.965.799	0			18.786.844.683	(4.539.037.422)	14.247.807.261
TOTALES AL 30.09.18		5.000.000	10	50.000.000	0	42.779.081	0			14.925.163.123	(2.280.428.171)	12.644.734.952

1) - Las notas y cuadros que se acompañan son parte integrante de los estados contables.



Arnold Klassev
Presidente



Cp. Hector Muñoz
Contador
RUC N° 3602978-5



Randy Esau Schmidt
Sindico

**BALANCE GENERAL**

AL 30 DE SETIEMBRE DEL 2019 Y 2018

EXPRESADO EN GUARANIES

OTRAS INVERSIONES

CUENTAS	VALOR DE COSTO	AMORTIZACIONES	VALOR DE COTIZACION	VALOR REGISTRADO AÑO ACTUAL	VALOR REGISTRADO AÑO ANTERIOR
Inversiones corrientes (detallar)			NO APLICABLE		
Subtotal					
Inversiones no corrientes (detallar)			NO APLICABLE		
Subtotal					
TOTALES AL 30.09.19					
TOTALES AL 30.09.18					

Las notas y cuadros que se acompañan son parte integrante de los estados contables.



Arnold Klassen
Presidente



Cp. Hector Nuñez
Contador
RUC N° 3602978-5



Randy Esau Schmidt
Sindico

BALANCE GENERAL
AL 30 DE SETIEMBRE DEL 2019 Y 2018
EXPRESADO EN GUARANIES

PREVISIONES

CLASIFICACION	SALDOS AL INICIO DEL EJERCICIO	AUMENTOS	DISMINUCIONES	2019	2018
INCLUIDAS EN EL ACTIVO					
a) Prevision para incobrable					
Corriente	6.857.979.972	1.714.440.111	1.238.200.267	7.334.219.816	6.407.422.957
No corriente	3.839.557.322	489.633.371	533.960.678	3.795.230.015	3.669.787.522
b) Prevision Otros Deudores Gestión Cobro	216.692.065	0	4.000.061	212.692.004	216.692.065
c) Prevision para obsolescencia	3.857.806.443	686.171.350	272.744.530	4.271.233.263	3.746.742.412
TOTAL	14.772.035.802	2.890.244.832	2.048.905.536	15.613.375.098	14.040.644.956
INCLUIDAS EN EL PASIVO					
Prevision para indemnizaciones	235.000.000	0	0	235.000.000	235.000.000
TOTAL	235.000.000	0	0	235.000.000	235.000.000


Las notas y cuadros que se acompañan son parte integrante de los estados contables.



Arnold Klassen
Presidente



C.p. Hector Nuñez
Contador
RUC N° 3602978-5



Randy Esau Schmidt
Sindico



BALANCE GENERAL
AL 30 DE SETIEMBRE DEL 2019 Y 2018
EXPRESADO EN GUARANIES


COSTO DE MERCADERIAS, PRODUCTOS VENDIDOS O SERVICIOS PRESTADOS

DETALLE		2019		2018	
I.	COSTO DE MERCADERIAS O PRODUCTOS VENDIDOS				
	Existencia al comienzo del ejercicio				
	- Mercaderias con rotación	77.156.128.858		71.353.537.725	
	Compras y costos de produccion del ejercicio				
	a) Compras	107.402.015.485		101.820.841.115	
	Existencia al cierre del ejercicio				
	- Mercaderias con rotación	(85.424.665.265)		(74.934.848.240)	
II.	COSTO DE SERVICIOS PRESTADOS				
COSTO DE MERCADERIAS O PRODUCTOS VENDIDOS Y SERVICIOS PRESTADOS			99.133.479.078		98.239.530.600

Las notas y cuadros que se acompañan son parte integrante de los estados contables.


Arnold Klassen
Presidente


Cp. Hector Nuñez
Contador
RUC N° 3602978-5


Randy Esau Schmidt
Sindico



BALANCE GENERAL INTERMEDIO

AL 30 DE SETIEMBRE DEL 2019 Y 2018
EXPRESADO EN GUARANIES

ACTIVOS Y PASIVOS EN MONEDA EXTRANJERA US\$

DETALLE	MONEDA EXTRANJERA		CAMBIO VIGENTE	MONEDA LOCAL	
	CLASE	MONTO		MONTOS	
				2019	2018
ACTIVOS					
ACTIVOS CORRIENTES					
* Bancos	US\$	397.087,41	6.375,54	2.531.646.666	1.927.595.962
* Deudores por ventas y servicios	US\$	4.298.032,41	6.375,54	27.402.277.551	30.625.581.519
* Cheques Adelantados	US\$	307.986,11	6.375,54	1.963.577.764	1.242.325.991
* Anticipos a Proveedores		5.000,00	6.375,54	31.877.700	179.329.599
* Importaciones en curso	US\$	1.586.593,09	6.375,54	10.115.387.709	10.054.780.351
Subtotales		6.594.699,02		42.044.767.390	44.029.613.422
ACTIVOS NO CORRIENTES					
* Deudores por ventas y servicios	US\$	427.675,21	6.375,54	2.726.660.408	4.851.440.314
* Otros Deudores	US\$	213.402,97	6.375,54	1.360.559.171	1.617.464.452
Subtotales	US\$	641.078,18		4.087.219.580	6.468.904.766
TOTAL ACTIVOS		7.235.777,20		46.131.986.970	50.498.518.188
PASIVOS					
PASIVOS CORRIENTES					
* Bancos	US\$	0,00	6.384,71	0	3.549.894.225
* Intereses Financieros	US\$	0,00	6.384,71	0	93.542.188
* Proveedores de Bienes y Servicios	US\$	125.515,45	6.384,71	801.379.749	343.267.391
* Proveedores del Exterior	US\$	2.315.934,81	6.384,71	14.786.572.141	11.769.966.179
* Adelanto de clientes	US\$	266.238,56	6.384,71	1.699.855.996	3.972.557.104
TOTAL PASIVO CORRIENTE		2.707.688,82		17.287.807.886	19.729.227.086

ACTIVOS Y PASIVOS EN MONEDA EXTRANJERA EUROS

DETALLE	MONEDA EXTRANJERA		CAMBIO VIGENTE	MONEDA LOCAL	
	CLASE	MONTO		MONTOS	
				2019	2018
ACTIVOS					
ACTIVOS CORRIENTES					
* Importaciones en curso	Euro	339.614,29	6.952,53	2.361.178.540	1.800.676.701
TOTAL ACTIVOS		339.614,29		2.361.178.540	1.800.676.701
PASIVOS					
PASIVOS CORRIENTES					
* Proveedores del exterior	Euro	6.558,57	6.963,17	45.668.438	272.712.580
TOTAL PASIVO CORRIENTE		6.558,57		45.668.438	272.712.580
TOTAL ACTIVO MONEDA EXTRANJERA				48.493.165.509	52.299.194.889
TOTAL PASIVO MONEDA EXTRANJERA				17.333.476.324	20.001.939.667
DIFERENCIA				31.159.689.186	32.297.255.222

Las notas y cuadros que se acompañan son parte integrante de los estados contables.


Arnold Klassen
Presidente


Cpl. Hector Nuñez
Contador
RUC N° 3602978-5


Randy Esau Schmidt
Sindico



BALANCE GENERAL

AL 30 DE SETIEMBRE DEL 2019 Y 2018
EXPRESADO EN GUARANIES

INFORMACION REQUERIDA SOBRE COSTOS Y GASTOS

RUBROS	GASTOS DE COMERCIALIZAC.	GASTOS DE ADMINISTRACION	GASTOS FINANCIEROS	GASTOS NO OPERATIVOS	TOTAL	
					2019	2018
Remuneraciones de administradores, directores, síndicos y consejo de vigilancia		720.691.548	0	0	720.691.548	691.313.041
Honorarios y Remuneraciones por Servicios	1.011.467.525	944.601.849	0	0	1.956.069.374	788.822.038
Sueldos, jornales y Cargas Sociales	12.102.167.918	2.255.398.181	0	0	14.357.566.099	14.786.187.623
Gastos de publicidad y propaganda	2.239.357.708	0	0	0	2.239.357.708	2.655.059.748
Impuestos, tasas y contribuciones	0	0	0	0	0	419.092.047
Intereses pagados a bancos e instituciones financieras y gastos bancarios.	0	0	1.819.409.425	0	1.819.409.425	879.572.923
Diferencia de cambio	0	0	0	2.945.987.777	2.945.987.777	3.908.814.008
Depreciaciones bienes de uso	1.140.394.982	950.756.938	0	0	2.091.151.920	1.989.862.891
Previsiones para créditos	1.211.650.195	0	0	0	1.211.650.195	1.837.018.705
Otros gastos	4.561.143.818	4.824.299.984	0	163.526.990	9.548.970.792	9.822.536.853
TOTALES AL 30.09.19	22.266.182.146	9.695.748.500	1.819.409.425	3.109.514.767	36.890.854.838	
TOTALES AL 30.09.18	23.599.819.556	9.375.784.070	879.572.923	3.923.103.328		37.778.279.877

Las notas y cuadros que se acompañan son parte integrante de los estados contables.

Arnold Klassen
Presidente

Cp. Hector Nuñez
Contador
RUC N° 3602978-5

Randy Esau Schmidt
Síndico



BALANCE GENERAL
AL 30 DE SETIEMBRE DEL 2019 Y 2018
EXPRESADO EN GUARANIES


DATOS ESTADISTICOS

INDICADORES OPERATIVOS	ACUMULADO AL FIN DEL PERIODO	
	2019	2018
Volumen de ventas	144.735.962.155	142.318.022.599
Consumo de energia electrica	294.580.074	282.008.091
Cantidad de empleados y obreros	278	282
Cantidad de sucursales	12	13

Las notas y cuadros que se acompañan son parte integrante de los estados contables.


Arnold Klassen
Presidente


Cp. Hector Nuñez
Contador
RUC N° 3602978-5


Randy Esau Schmidt
Sindico



BALANCE GENERAL
AL 30 DE SETIEMBRE DEL 2019 Y 2018
EXPRESADO EN GUARANIES

INDICES ECONOMICO - FINANCIERO

INDICE	ACUMULADO AL FIN DEL PERIODO	
	2019	2018
Liquidez (1)	2,91	3,44
Endeudamiento (2)	0,36	0,28
Rentabilidad (3)	0,10	0,09

1) $\frac{\text{Activo Corriente}}{\text{Pasivo Corriente}}$


2) $\frac{\text{Total del Pasivo}}{\text{Patrimonio Neto}}$

3) $\frac{\text{Ganancia del ejercicio}}{\text{Patrimonio Neto - Resultado}}$

Las notas y cuadros que se acompañan son parte integrante de los estados contables.


Arnold Klassen
Presidente


Cp. Hector Nuñez
Contador
RUC N° 3602978-5


Randy Esau Schmidt
Sindico