

BANCO REGIONAL S.A.E.C.A.
ESTADO DE SITUACIÓN PATRIMONIAL AL 31 DE DICIEMBRE DE 2014
Presentado en forma comparativa con el ejercicio anterior
(Expresado en Guaraníes)

ACTIVO	Nota	31/12/2014	31/12/2013
DISPONIBLE			
Caja		247.773.695.991	252.767.009.775
Banco Central del Paraguay		1.748.780.022.138	1.779.328.545.378
Otras instituciones financieras	c.3	235.031.278.343	221.263.611.119
Cheques y otros documentos para compensar		118.440.281.759	39.056.253.185
Deudores por productos financieros devengados		825.474.163	955.299.383
Previsiones	c.7	(2.223.073)	(58.392.957)
		2.350.848.529.321	2.293.312.325.883
VALORES PÚBLICOS Y PRIVADOS			
	c.4	1.047.045.119.630	993.590.880.700
CRÉDITOS VIGENTES POR INTERMEDIACIÓN FINANCIERA SECTOR FINANCIERO			
Otras instituciones financieras		756.273.196.664	707.057.319.940
Operaciones a liquidar	c.18	87.459.878.258	89.312.000.000
Créditos utilizados en cuentas corrientes		4.251.611	26.626.395
Deudores por productos financieros devengados		21.261.218.718	12.421.537.653
Ganancias por valuación en suspenso		-	(49.858.654)
Previsiones	c.7	(663.257.870)	(1.582.655.576)
	c.6.1	864.335.287.381	807.184.969.758
CRÉDITOS VIGENTES POR INTERMEDIACIÓN FINANCIERA SECTOR NO FINANCIERO			
Préstamos - Sector Privado		8.966.770.857.220	7.480.351.876.457
Deudores por créditos documentarios diferidos		71.057.392.472	44.526.639.839
Operaciones a liquidar	c.18	75.089.889.573	113.881.747.780
Sector público		6.499.011.725	4.558.232.923
Ganancias por valuación en suspenso		(1.189.259.073)	(407.539.167)
Deudores por productos financieros devengados		158.077.623.786	144.251.231.933
Previsiones	c.7	(82.322.978.224)	(83.844.677.085)
	c.6.2	9.193.982.537.479	7.703.317.512.680
CRÉDITOS DIVERSOS			
	c.6.4	56.415.672.975	38.069.851.561
CRÉDITOS VENCIDOS POR INTERMEDIACIÓN FINANCIERA			
Sector no financiero		201.396.289.226	192.377.604.592
Sector financiero		2.552.519.002	-
Ganancias por valuación en suspenso		(1.075.890.197)	(525.095.388)
Deudores por productos financieros devengados		9.606.545.640	7.413.353.800
Previsiones	c.7	(130.582.961.979)	(152.849.684.472)
	c.6.3	81.896.501.692	46.416.178.532
INVERSIONES			
Titulos privados	c.8	6.049.166.575	5.350.022.901
Bienes adquiridos en recuperación de créditos	c.8	36.228.811.836	17.060.600.409
Otras inversiones		3.008.850	2.980.250
Rentas sobre inversiones en el sector privado		-	42.123.183
Previsiones	c.7	(10.127.753.563)	(1.323.071.374)
	c.8	32.153.233.698	21.132.655.369
BIENES DE USO			
	c.9	73.585.082.622	70.799.868.525
CARGOS DIFERIDOS			
	c.10	11.742.102.557	10.975.687.229
TOTAL DEL ACTIVO		13.712.004.067.355	11.984.799.930.237

Las notas A a G que se acompañan forman parte integrante de estos estados financieros

Francisco Erlman S.
Contador General

Roland Wolff
Síndico titular

Eugenio Oze de Morvil
Gerente General

Rafael Vera
Presidente

Firmado a los efectos de su identificación con nuestro informe de fecha 26 de febrero de 2015

Deloitte & Touche - Paraguay

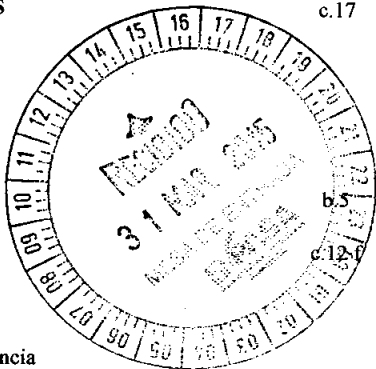
Ana Lía Simancas
Socia

Registro CNV AE 021



BANCO REGIONAL S.A.E.C.A.
ESTADO DE SITUACIÓN PATRIMONIAL AL 31 DE DICIEMBRE DE 2014
Presentado en forma comparativa con el ejercicio anterior
(Expresado en Guaraníes)

PASIVO	Nota	31/12/2014	31/12/2013
OBLIGACIONES POR INTERMEDIACIÓN FINANCIERA – SECTOR FINANCIERO			
Banco Central del Paraguay		11.440.533.475	10.510.347.942
Depósitos	c.15.1	587.556.869.648	532.561.327.332
Corresponsales créditos documentarios diferidos		70.450.292.410	43.398.025.902
Préstamos directos de entidades financieras		1.257.078.113.626	1.591.330.597.896
Operaciones pendientes por compensaciones ATM		8.039.608.417	-
Bonos emitidos en circulación	c.19; c.11.b)	1.388.700.000.000	-
Operaciones a liquidar	c.18	86.973.115.207	90.363.247.666
Acreedores por cargos financieros devengados	c.14	62.973.674.763	17.718.626.109
		3.473.212.207.546	2.285.882.172.847
OBLIGACIONES POR INTERMEDIACIÓN FINANCIERA – SECTOR NO FINANCIERO			
Depósitos - Sector privado	c.15.1	7.516.227.808.722	7.292.778.229.883
Depósitos - Sector público	c.15.1	1.235.309.087.437	1.004.662.216.677
Otras obligaciones por intermediación financiera		70.349.188.754	80.357.760.067
Obligac. debentures y bonos emitidos en circulación	c.11	94.156.162.000	119.069.130.000
Operaciones a liquidar	c.18	75.849.654.796	120.297.701.082
Acreedores por cargos financieros devengados	c.14	81.404.670.340	87.662.217.652
		9.073.296.572.049	8.704.827.255.361
OBLIGACIONES DIVERSAS	c.17	60.837.995.281	56.069.156.436
PROVISIONES		14.404.710.176	9.560.876.725
TOTAL DEL PASIVO		12.621.751.485.052	11.056.339.461.369
PATRIMONIO NETO			
Capital		687.455.800.000	597.587.100.000
Acciones ordinarias	b.5	437.455.800.000	347.587.100.000
Acciones preferidas	c.12.f)	250.000.000.000	250.000.000.000
Aportes no capitalizados		53.365.960.000	-
Ajustes al patrimonio		31.376.860.951	28.465.474.948
Reserva legal		183.398.002.207	151.729.072.467
Resultado del ejercicio - Ganancia		134.655.959.145	150.678.821.453
TOTAL DEL PATRIMONIO NETO	D	1.090.252.582.303	928.460.468.868
TOTAL DEL PASIVO Y PATRIMONIO NETO		13.712.004.067.355	11.984.799.930.237
CUENTAS DE CONTINGENCIA Y DE ORDEN			
Total de cuentas de contingencia	E'	927.632.296.686	832.177.964.937
Total de cuentas de orden	E	16.776.075.858.045	10.851.084.448.424



Las notas A a G que se acompañan forman parte integrante de estos estados financieros

Francisco Turman S.
Contador General

Roland Wolff
Síndico titular

Eugenio Oze de Morvil
Gerente General

Kaúl Vera Bogado
Presidente

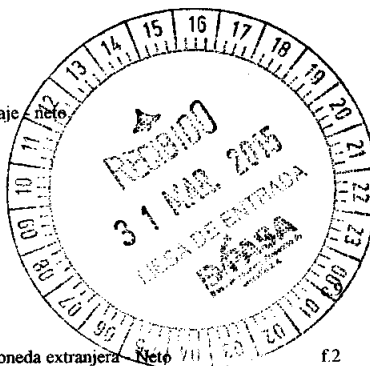
Firmado a los efectos de su identificación con nuestro informe de fecha 26 de febrero de 2015

Deloitte & Touche - Paraguay

Ana Lía Simancas
Socia

BANCO REGIONAL S.A.E.C.A.
ESTADO DE RESULTADOS CORRESPONDIENTE AL EJERCICIO
FINALIZADO EL 31 DE DICIEMBRE DE 2014
 Presentado en forma comparativa con el ejercicio anterior
 (Expresado en Guaraníes)

	Nota	31/12/2014	31/12/2013
GANANCIAS FINANCIERAS			
Por créditos vigentes - Sector financiero		137.868.885.345	119.372.478.863
Por créditos vigentes - Sector no financiero		845.867.012.011	750.966.362.953
Por créditos vencidos		15.134.270.415	12.226.308.160
Por rentas y diferencias de cotización de valores públicos		40.974.247.010	25.239.648.356
Por valuación de activos y pasivos financieros en moneda extranjera - Neto	f.2	-	6.034.945.793
		1.039.844.414.781	913.839.744.125
PERDIDAS FINANCIERAS			
Por obligaciones - Sector financiero		(74.751.818.831)	(83.722.031.730)
Por obligaciones - Sector no financiero		(478.559.990.736)	(388.018.661.873)
Por valuación de activos y pasivos financieros en moneda extranjera - Neto	f.2	(2.082.922.868)	-
		(555.394.732.435)	(471.740.693.603)
RESULTADO FINANCIERO ANTES DE PREVISIONES - GANANCIA		484.449.682.346	442.099.050.522
PREVISIONES			
Constitución de provisiones	c.7	(484.373.460.615)	(371.137.171.525)
Desafectación de provisiones	c.7	390.591.549.302	295.843.944.241
		(93.781.911.313)	(75.293.227.284)
RESULTADO FINANCIERO DESPUÉS DE PREVISIONES - GANANCIA		390.667.771.033	366.805.823.238
RESULTADO POR SERVICIOS			
Ganancias por servicios		118.114.812.777	107.400.289.295
Pérdidas por servicios		(16.431.762.509)	(15.048.954.034)
		101.683.050.268	92.351.335.261
RESULTADO BRUTO - GANANCIA			
OTRAS GANANCIAS OPERATIVAS		492.350.821.301	459.157.158.499
Ganancias por operaciones de cambio y arbitraje - Neto		25.844.130.462	22.928.095.077
Ganancias por créditos diversos		370.089.769	-
Rentas de bienes		52.380.952	31.216.932
Otras ganancias diversas		1.700.847.035	2.134.002.003
		27.967.448.218	25.093.314.012
OTRAS PÉRDIDAS OPERATIVAS		(178.885.613.130)	(159.519.944.475)
Retribución al personal y cargas sociales		(146.091.625.220)	(125.928.943.736)
Gastos generales		(13.119.470.810)	(10.407.831.550)
Depreciaciones de bienes de uso		(3.267.856.317)	(3.023.995.427)
Amortización de cargos diferidos		(27.024.483.819)	(28.724.556.810)
Otras		(1.599.279.739)	(3.564.349.716)
Por valuación de otros pasivos y activos en moneda extranjera - Neto	f.2	(369.988.329.035)	(331.169.621.714)
RESULTADO OPERATIVO NETO - GANANCIA		150.329.940.484	153.080.850.797
RESULTADOS EXTRAORDINARIOS			
Ganancias extraordinarias		3.922.842.366	2.276.477.131
Pérdidas extraordinarias		(9.611.775.942)	(1.423.690.025)
		(5.688.933.576)	852.787.106
AJUSTES DE RESULTADOS DE EJERCICIOS ANTERIORES			
Ganancias		695.202.436	4.501.399.478
Pérdidas		(1.894.167.588)	(90.388.684)
	d.3	(1.198.965.152)	4.411.010.794
RESULTADO DEL PERIODO ANTES DE IMPUESTO A LA RENTA - GANANCIA		143.442.041.756	158.344.648.697
Impuesto a la renta	f.4	(8.786.082.611)	(7.665.827.244)
RESULTADO DEL PERIODO - GANANCIA		134.655.959.145	150.678.821.453



Las notas A a G que se acompañan forman parte integrante de estos estados financieros

Francisco Furlan S.
Contador General

Roland Wolff
Síndico titular

Eugenio Oza de Marval
Gerente General

Raúl Vera Bogado
Presidente

Firmado a los efectos de su identificación con nuestro informe de fecha 26 de febrero de 2015

Deloitte & Touche - Paraguay

Ana Lía Simancas
Socia

BANCO REGIONAL S.A.E.C.A.

ESTADO DE EVOLUCIÓN DEL PATRIMONIO NETO CORRESPONDIENTE AL EJERCICIO FINALIZADO EL 31 DE DICIEMBRE DE 2014

Presentado en forma comparativa con el ejercicio anterior

(Expresado en Guaraníes)

Concepto	Capital		Aportes no capitalizados	Ajustes al patrimonio	Reserva legal	Resultados acumulados	Utilidad del ejercicio	Total
	Acciones ordinarias	Acciones preferidas						
Saldos al 31 de diciembre de 2012	288.039.600.000	250.000.000.000	2.673	26.124.267.675	121.308.102.287	-	141.136.535.172	826.608.507.807
Más (menos):								
Transferencia de utilidades del ejercicio anterior	-	-	-	-	-	141.136.535.172	(141.136.535.172)	-
Capitalización de utilidades	59.547.500.000	-	-	-	-	(59.547.500.000)	-	-
Constitución de reserva legal	-	-	-	-	30.420.970.180	(30.420.970.180)	-	-
Distribución de dividendos en efectivo - Acciones preferidas	-	-	-	-	-	(45.000.000.000)	-	(45.000.000.000)
Distribución de dividendos en efectivo - Acciones ordinarias	-	-	-	-	-	(6.168.064.992)	-	(6.168.064.992)
Ajuste de cuenta	-	-	(2.673)	-	-	-	-	(2.673)
Incremento neto de la reserva de revalúo	-	-	-	2.341.207.273	-	-	-	2.341.207.273
Resultado del ejercicio - ganancia	-	-	-	-	-	-	-	150.678.821.453
Saldos al 31 de diciembre de 2013	347.587.100.000	250.000.000.000	0	28.465.474.948	151.729.072.467	0	150.678.821.453	928.460.468.868
Transferencia de utilidades del ejercicio anterior	-	-	-	-	-	150.678.821.453	(150.678.821.453)	-
Capitalización de utilidades	70.198.300.000	-	-	-	-	(70.198.300.000)	-	-
Aportes de capital en efectivo	19.670.400.000	-	-	-	-	-	-	19.670.400.000
Prima de emisión	-	-	-	-	-	-	-	22.620.960.000
Aportes irrevocables para futuras integraciones de capital	-	-	22.620.960.000	-	-	-	-	22.620.960.000
Aportes irrevocables para primas de emisión	-	-	14.300.000.000	-	-	-	-	14.300.000.000
Constitución de reserva legal	-	-	16.445.000.000	-	-	-	-	16.445.000.000
Distribución de dividendos en efectivo - Acciones preferidas	-	-	-	-	31.668.929.740	(31.668.929.740)	-	(45.000.000.000)
Distribución de dividendos en efectivo - Acciones ordinarias	-	-	-	-	-	(45.000.000.000)	-	(45.000.000.000)
Incremento neto de la reserva de revalúo	-	-	-	2.911.386.003	-	(3.811.591.713)	-	(3.811.591.713)
Resultado del ejercicio - ganancia	-	-	-	-	-	-	-	2.911.386.003
Saldos al 31 de diciembre de 2014	437.453.800.000	250.000.000.000	53.365.860.000	31.376.860.951	183.698.002.207	-	134.655.959.145	1.090.252.502.303

Las notas A a G que se acompañan forman parte integrante de estos estados financieros

Francisco Hoffman S
Control General

Alfonsina Wehr
Sindicó titular

Roberto Vera Bogado
Presidente

Deloitte & Touche - Paraguay
Socia

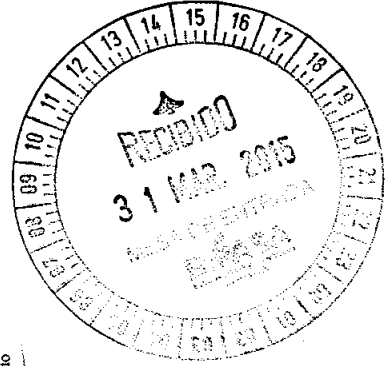
Firmado a los efectos de su identificación con nuestro informe de fecha 26 de febrero de 2015

Deloitte & Touche - Paraguay

Socia


Socia

Registro CNV AE 021



BANCO REGIONAL S.A.E.C.A.
ESTADO DE FLUJOS DE EFECTIVO CORRESPONDIENTE AL EJERCICIO
FINALIZADO EL 31 DE DICIEMBRE DE 2014
Presentado en forma comparativa con el ejercicio anterior
(Expresado en Guaraníes)

	Nota	31/12/2014	31/12/2013
FLUJO DE EFECTIVO DE ACTIVIDADES OPERATIVAS			
GANANCIA DEL EJERCICIO		134.655.959.145	150.678.821.453
MAS EGRESOS QUE NO IMPLICAN APLICACIONES DE EFECTIVO			
Depreciación de bienes de uso del ejercicio		13.119.470.810	10.407.831.550
Amortización de cargos diferidos del ejercicio		3.267.856.317	3.023.995.427
Constitución de provisiones		484.373.460.615	371.137.171.525
Provisión de impuesto a la renta		8.786.082.611	7.665.827.244
Cargos financieros devengados no pagados		144.378.345.103	105.380.843.761
Efecto de la valuación de cuentas en moneda extranjera		3.682.202.606	(2.470.596.077)
Valor residual de bienes de uso dados de baja		245.532.192	-
		657.852.950.254	495.145.073.430
MENOS INGRESOS QUE NO IMPLICAN INGRESOS DE EFECTIVO			
Desafectación de provisiones		(390.591.549.302)	(295.843.944.241)
Productos financieros devengados no cobrados		(228.094.513.956)	(186.247.753.833)
		(618.686.063.258)	(482.091.698.074)
Aumento neto de préstamos		(1.489.100.389.902)	(1.415.068.775.209)
Aumento neto de créditos diversos		(16.552.146.100)	(9.937.882.146)
Aumento neto de obligaciones por intermediación financiera		19.038.803.678	2.551.746.566.246
Aumento neto de obligaciones diversas		4.768.838.845	17.078.766.896
Disminución neta de provisiones		(3.942.249.160)	(11.271.679.432)
		(1.485.787.142.639)	1.132.546.996.355
Flujo neto de efectivo (aplicado a) generado por las actividades operativas		(1.311.964.296.498)	1.296.279.193.164
FLUJO DE EFECTIVO DE ACTIVIDADES DE INVERSIÓN			
Aumento de valores públicos		(15.130.587.281)	(685.079.242.222)
Aumento neto de inversiones		(11.020.578.329)	(1.595.398.992)
Adquisición de bienes de uso		(13.238.831.096)	(19.009.974.949)
Aumento de cargos diferidos		(4.034.271.645)	(5.350.370.297)
Flujo neto de efectivo aplicado a las actividades de inversión		(43.424.268.351)	(711.034.986.460)
FLUJO DE EFECTIVO DE ACTIVIDADES DE FINANCIACIÓN			
Dividendos pagados en efectivo		(48.811.591.713)	(51.168.064.992)
Proveniente de la emisión de acciones y aportes irrevocables para futura integración		73.036.360.000	(2.673)
Fondos recibidos por emisión de bonos en el exterior		1.388.700.000.000	-
Flujo neto de efectivo generado por (aplicado a) las actividades de financiación		1.412.924.768.287	(51.168.067.665)
Aumento neto de efectivo		57.536.203.435	534.076.139.039
Efectivo y equivalentes de efectivo al inicio del ejercicio		2.293.312.325.883	1.759.236.186.844
Efectivo y equivalentes de efectivo al final del ejercicio		2.350.848.529.321	2.293.312.325.883



Las notas A a G que se acompañan forman parte integrante de estos estados financieros

Francisco Edman S. Contador General Roland Wolff Sindico titular Eugenio Oze de Morvil Gerente General Raúl Vera Bogado Presidente

Firmado a los efectos de su identificación con nuestro informe de fecha 26 de febrero de 2015
Deloitte & Touche - Paraguay

Ana Lía Simancas Socia

NOTAS A LOS ESTADOS FINANCIEROS CORRESPONDIENTES AL EJERCICIO FINALIZADO EL 31 DE DICIEMBRE DE 2014

Presentadas en forma comparativa con el ejercicio anterior

(Cifras expresadas en Guaraníes)

A. CONSIDERACIÓN POR LA ASAMBLEA DE ACCIONISTAS Y PROPÓSITO DE LA PREPARACIÓN DE LOS PRESENTES ESTADOS FINANCIEROS

Los estados financieros de Banco Regional S.A.E.C.A. (en adelante, mencionada indistintamente como Banco Regional S.A.E.C.A. o “la Entidad” o “el Banco”) al 31 de diciembre de 2014 serán considerados por la Asamblea General Ordinaria a realizarse en el año 2015, dentro del plazo establecido en los Estatutos Sociales y el Artículo 1079 del Código Civil.

Los estados financieros del Banco al 31 de diciembre de 2013 fueron aprobados por la Asamblea Ordinaria de Accionistas celebrada el 25 de abril de 2014.

B. INFORMACIÓN BÁSICA SOBRE LA ENTIDAD FINANCIERA

b.1 Naturaleza jurídica


El Banco Regional Sociedad Anónima Emisora de Capital Abierto inició sus actividades bajo la denominación de Banco Regional S.A. de Inversión y Fomento, autorizado por Decreto del Poder Ejecutivo N° 4321 del 8 de enero de 1990 y por el Banco Central del Paraguay por Resolución N° 5, Acta N° 11 de fecha 13 de febrero de 1991.

Por Resolución N° 3, Acta N° 214 de fecha 1 de diciembre de 1998, el Directorio del Banco Central del Paraguay autorizó al Banco Regional S.A. de Inversión y Fomento la modificación de sus Estatutos Sociales, resuelta por la Asamblea General Extraordinaria del 24 de abril de 1998, para sustituir su denominación original por Banco Regional S.A.

Por Resolución N° 1, Acta N° 96 de fecha 19 de noviembre de 2008, el Directorio del Banco Central del Paraguay autorizó al Banco Regional S.A. la modificación de sus Estatutos Sociales, resuelta por la Asamblea General Extraordinaria de Accionistas del 30 de setiembre de 2008, para sustituir su denominación anterior por Banco Regional S.A.E.C.A. La modificación fue inscrita en los Registros Públicos en fecha 21 de noviembre de 2008 y en la Comisión Nacional de Valores (C.N.V.) en fecha 4 de diciembre de 2008 por Resolución CNV N° 1156/08.

En fecha 22 de abril de 2009 se realizó el cierre de la operación de compra del 100% de las acciones del Banco ABN AMRO Paraguay S.A. con el propósito de integrar por fusión a dicha entidad al Banco Regional SAECA, proceso que fue completado a fines de 2009.

En fecha 3 de setiembre de 2009 se firmó el acuerdo definitivo de fusión por absorción del Banco ABN AMRO Paraguay S.A. El 4 de setiembre de 2009, mediante la celebración de Asambleas Extraordinarias de Accionistas del Banco Regional S.A.E.C.A., se homologó el compromiso de fusión



Firmado a los efectos de su identificación con nuestro informe de fecha 26 de febrero de 2015

Francisco Farnan Contador General Banco Regional S.A.E.C.A.
Roland Wolff Wanders SINDICÓ Banco Regional S.A.E.C.A.
Gerente General Banco Regional S.A.E.C.A.
Raúl Vera Bogado Presidente Ejecutivo Banco Regional S.A.E.C.A.

por absorción de dichas Entidades. En virtud de este proceso el Banco Regional S.A.E.C.A. como sociedad absorbente es causante a título universal de todos los derechos y obligaciones de la sociedad absorbida.

Al 31 de diciembre de 2014, la Entidad contaba con 36 sucursales y 4 puestos de atención al público dentro del territorio paraguayo (40 sucursales al 31 de diciembre de 2013).


b.2 Bases de preparación de los estados financieros

Los estados financieros han sido preparados de conformidad con las normas contables e instrucciones particulares dictadas por el Banco Central del Paraguay y, en los aspectos no previstos por ellas, de acuerdo con normas de información financiera vigentes en el país, emitidas por el Consejo de Contadores Públicos del Paraguay.


El modelo se sustenta en una base convencional de costo histórico, excepto en el caso de bienes de uso que se exponen a sus valores actualizados, según se explica en la nota c.9, y por el tratamiento asignado a los activos y pasivos en moneda extranjera, según se explica en la nota c.1, y no reconoce en forma integral los efectos de la inflación en la situación patrimonial y financiera de la Entidad, ni en los resultados de sus operaciones. Según el Índice de Precios del Consumidor publicado por el Banco Central del Paraguay, la inflación por el ejercicio finalizado el 31 de diciembre de 2014 y 2013 fue de 4,2% y 3,7% respectivamente.


Las normas establecidas por el Banco Central del Paraguay difieren de las normas de información financiera vigentes en Paraguay, principalmente en los siguientes aspectos:

- no contemplan la emisión del estado de flujo de efectivo y estados financieros comparativos,
- los ajustes a los resultados de ejercicios anteriores se registran como resultados del ejercicio sin afectar las cuentas del patrimonio neto de la Entidad,
- no se encuentra previsto el registro contable del impuesto diferido,
- no se exige el cálculo ni la revelación de las ganancias por acción,
- establecen criterios específicos para la clasificación y valuación de la cartera de créditos, el devengamiento y suspensión de intereses y ganancias por valuación, tal como se menciona en la nota c.6,
- las Entidades deben constituir provisiones sobre la cartera de créditos, los riesgos contingentes y los activos en general en base a los parámetros establecidos en la Resolución 1, Acta N° 60, del Directorio del Banco Central del Paraguay del 28 de setiembre de 2007 y modificatorias,
- no se exige la revelación del movimiento de bienes de uso,
- no se exige la revelación de la concentración de pasivos por números de depositantes


Firmado a los efectos de su identificación con nuestro informe de fecha 26 de febrero de 2015
Francisco Furman
CONTADOR GENERAL
Banco Regional S.A.E.C.


Roland Wolff Wanderer
SINDICO
Banco Regional S.A.E.C.A.


Eugenio Oze de Morvil
Gerente General
Banco Regional S.A.E.C.A.


Raúl Vera Bogado
Presidente Ejecutivo
Banco Regional S.A.E.C.A.

- i. no se exige la revelación de las tasas promedio de interés, ni del promedio de activos y pasivos que han devengado intereses,
- j. no se exige la apertura del movimiento de los cargos diferidos,
- k. no se exige la revelación de la base para identificar los riesgos generales de la industria bancaria y el tratamiento contable de dichos riesgos, y
- l. las inversiones permanentes en acciones de otras empresas se valúan al costo.

La revelación y/o cuantificación de estas diferencias no es exigida por el Banco Central del Paraguay.

La preparación de estos estados financieros requiere que el Directorio y la Gerencia de la Entidad realicen ciertas estimaciones y supuestos que afectan los saldos de los activos y pasivos, la exposición de contingencias y el reconocimiento de los ingresos y gastos. Los activos y pasivos son reconocidos en los estados financieros cuando es probable que futuros beneficios económicos fluyan hacia o desde la Entidad y que las diferentes partidas tengan un costo o valor que pueda ser confiablemente medido. Si en el futuro estas estimaciones y supuestos, que se basan en el mejor criterio del Directorio y la Gerencia a la fecha de estos estados financieros, se modificaran con respecto a las actuales circunstancias, los estimados y supuestos originales serán adecuadamente modificados en la fecha en que se produzcan tales cambios. Las principales estimaciones relacionadas con los estados financieros se refieren a las provisiones sobre activos y riesgos crediticios de dudoso cobro, las depreciaciones de bienes de uso, la amortización de cargos diferidos y a las provisiones para cubrir otras contingencias.


Los estados financieros al 31 de diciembre de 2014 y la información complementaria relacionada con ellos, se presentan en forma comparativa con los correspondientes estados e información complementaria correspondiente al ejercicio terminado el 31 de diciembre de 2013, sobre la cual se han realizado ciertas reclasificaciones para mejorar su comparabilidad.

b.3 Sucursales en el exterior

La Entidad no cuenta con sucursales en el exterior.

b.4 Participación en otras sociedades

La participación en el capital de otras sociedades al 31 de diciembre de 2014 y 2013 es la siguiente:



Firmado a los efectos de su identificación con nuestro informe de fecha 26 de febrero de 2015

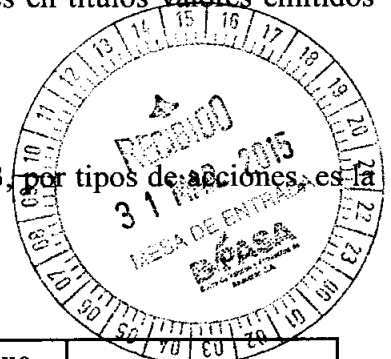
Francisco Furman S. **Roland Wolff Wanderer** **Deloitte & Touche - Paraguay** **Ernesto Oze de Morvil**
CONTADOR GENERAL SINDICO Gerente General
Banco Regional S.A.E.C.A. Banco Regional S.A.E.C.A. Banco Regional S.A.E.C.A.
Ana Lía Simancas **Raúl Vera Bogado**
Socia Presidente Ejecutivo
Banco Regional S.A.E.C.A.

Nombre de la sociedad	Condición	Moneda de la inversión	Valor nominal	% de participación	Valor contable Gs.
31 de Diciembre de 2014					
Bancard S.A. - Paraguay	Vinculada	Gs.	5.121.000.000	6,67%	5.928.846.968
VISA INC - USA	No vinculada	US\$	0,0001	Minoritaria	5.092
SWIFT	No vinculada	EUR	19.800,0000	Minoritaria	120.314.515
Total					6.049.166.575
31 de Diciembre de 2013					
Bancard S.A. - Paraguay	Vinculada	Gs.	1.923.000.000	7,69%	2.730.846.968
VISA INC - USA	No vinculada	US\$	0,0001	Minoritaria	5.043
SWIFT	No vinculada	EUR	19.800,0000	Minoritaria	119.170.890
Total					2.850.022.901

Las referidas inversiones se exponen en la cuenta del activo Inversiones en títulos valores emitidos por sector privado – renta variable. Ver adicionalmente nota c.8.

b.5 Composición del capital y características de las acciones

La composición del capital integrado al 31 de diciembre de 2014 y 2013, por tipos de acciones, es la siguiente:



Al 31 de Diciembre de 2014

Acciones ordinarias suscriptas e integradas		N° de votos que otorga cada una	Guaraníes
Tipo	Cantidad		
Ordinarias "Clase A" Fundador	135.809	5	13.580.900.000
Ordinarias "Clase A" Ordinaria	2.567.605	1	256.760.500.000
Ordinarias "Clase B" Múltiple	90.539	5	9.053.900.000
Ordinarias "Clase B" Ordinaria	1.580.605	1	158.060.500.000
Preferidas	2.500.000	0	250.000.000.000
	6.874.558		687.455.800.000

Al 31 de Diciembre de 2013

Acciones ordinarias suscriptas e integradas		N° de votos que otorga cada una	Guaraníes
Tipo	Cantidad		
Ordinarias "Clase A" Fundador	135.809	5	13.580.900.000
Ordinarias "Clase A" Ordinaria	1.949.710	1	194.971.000.000
Ordinarias "Clase B" Múltiple	90.539	5	9.053.900.000
Ordinarias "Clase B" Ordinaria	1.299.813	1	129.981.300.000
Preferidas	2.500.000	0	250.000.000.000
	5.975.871		597.587.100.000

Firmado a los efectos de su identificación con nuestro informe de fecha 26 de febrero de 2015

Francisco Furman SINDICO
Roland Wolff Gerente General
Jorge Oze de Morvil Gerente General
Ana Lía Sarracino Socia
Raúl Vera Bogado Presidente Ejecutivo


Al 31 de diciembre de 2014, la composición accionaria de la Entidad se encontraba estructurada como sigue:

Accionistas	Acciones en Gs.	% Participación	% de votos
Rabo Bank Financial Institutions Development B.V.	268.639.200.000	39,08%	39%
Otros accionistas minoritarios residentes	418.816.600.000	60,92%	61%
Total	687.455.800.000	100,00%	100%

Tal como se expone en la nota c.12 d), Corrección monetaria del capital, el nivel actual del capital integrado de la Entidad se halla por encima del mínimo legal exigido por el Banco Central del Paraguay para el presente ejercicio económico.

b.6 Nómina del Directorio y plana ejecutiva

Al 31 de diciembre del 2014 la nómina del Directorio y plana ejecutiva es la siguiente:



Directorio		Plana Ejecutiva	
Presidente Ejecutivo:	Raúl Vera Bogado	Gerente General:	Eugenio Oze de Morvil
Vice-Presidente:	Cornelis J. Beijer	Gerente de Auditoría Interna:	Juan Carlos Meza
Directores Titulares:	Alfredo Ricardo Raatz Wolfgang Brönstrup	Gerente de Riesgos Corporativos y Empresas:	Jorge Sienkawiec
Directores Suplentes:	Irene Memmel de Matiauda Erik Heyl Francisco Yanagida Erik Peek Mirian Raatz de Soley	Gerente de Banca Personas:	Julio Vázquez Piatti
Síndico Titular:	Roland Wolff	Gerente de Finanzas:	Oscar Godoy S.
Síndico Suplente:	Sandra Yshizuka	Gerente de Operaciones:	Isabel Galiano de Ayala
		Gerente de Cumplimiento:	Erica Werner
		Gerente de Asesoría Jurídica Interna:	Marcos Dalla Fontana
		Gerente de Recursos Humanos:	María del Carmen Valenzuela
		Gerente de Tecnología Informática:	Mirta González
		Gerente de Administración:	Fabio Sitzmann Hein
		Gerente de Análisis de Créditos Individuos:	Rodrigo Rojas Vera
		Gerente de Riesgos Personas Físicas y Pymes:	Mats Hernegard
		Gerente de Riesgos Cred. Corp. y Empresas:	Ricardo Nowosad
		Gerente de Recuperaciones:	Hernan Galeano Burgos
		Gerente Técnico:	Rodrigo Bauza
		Gerente de Marketing:	Emiliano Remonato
		Gerente de Banca Agronegocios:	Carlos Vera Bogado
		Gerente de Canales, Internet y Movil:	Juan Carlos Spiess
		Gerente de IFIP's y Negocios Nuevos:	Alejandro Ferrara Pastore
		Gerente de Banca Productores Agrícolas:	Alberto Parcades Ocampos
		Gerente de Banca Empresas:	Juan Manuel Figueredo
		Gerente de Banca Corporativa:	Walter Duarte Kallus
		Gerente Regional Zona Este:	Hugo Marin Morinigo
		Gerente Regional Dpto. Central:	Anahi Heisecke
		Gerente Regional Zona Sur:	Fabian Kobayashi Ihara
		Gerente Regional Zona Norte:	Douglas Schindler Luft
		Gerente de Industriaca, Com. y Servicios e IFIS:	Oscar López Gastiaburo
		Fedatario Titular:	Leticia Pérez Domínguez
		Contador General:	Francisco Furman S.

Firmado a los efectos de su identificación con nuestro informe de fecha 26 de febrero de 2015

Francisco Furman S. CONTADOR GENERAL
Banco Regional S.A.E.C.A.

Roland Wolff Wanderer SINDICO
Banco Regional S.A.E.C.A.

Eugenio Oze de Morvil Gerente General
Banco Regional S.A.E.C.A.

Raúl Vera Bogado Presidente Ejecutivo
Banco Regional S.A.E.C.A.

Deloitte & Touche - Paraguay


Registro CNV AE 021

C. INFORMACIÓN REFERENTE A LOS PRINCIPALES ACTIVOS Y PASIVOS

c.1 Valuación de moneda extranjera y posición de cambios

Los activos y pasivos expresados en moneda extranjera se encuentran valuados a los tipos de cambio vigentes al cierre de cada ejercicio, proporcionados por la mesa de cambios del Departamento de Operaciones Internacionales del Banco Central del Paraguay, y no difieren significativamente de los tipos de cambio vigentes en el mercado libre de cambios:

Moneda	31/12/2014	31/12/2013
	(Guaraníes por cada unidad de moneda extranjera)	
1 Dólar Estadounidense	4.629,00	4.585,00
1 Euro	5.634,42	6.335,55
1 Yen	38,76	43,66
1 Real	1.739,05	1.944,86
1 Peso Argentino	541,44	702,68
1 Libra Esterlina	7.205,50	577,17
1 Franco Suizo	4.684,27	5174,94
1 Corona Sueca	597,94	713,86
1 Yuan Chino	746,50	756,39
1 Dólar Australiano	3.796,71	4.088,44
1 Dólar Canadiense	3.989,14	4.303,55



Las diferencias de cambio originadas por fluctuaciones en los tipos de cambio, entre las fechas de concertación de las operaciones y su liquidación o valuación al cierre de cada ejercicio, son reconocidas en los resultados de cada ejercicio, con las excepciones señaladas en la nota f.1.

c.2 Posición en moneda extranjera

La posición de cambios al 31 de diciembre de 2014 y 2013, es la siguiente:

Concepto	31 de diciembre de 2014		31 de diciembre de 2013	
	Importe arbitrado a US\$	Importe equivalente en Gs.	Importe arbitrado a US\$	Importe equivalente en Gs.
Activos totales en moneda extranjera	1.673.417.543,31	7.746.249.807.974	1.324.397.763,24	6.072.363.744.469
Pasivos totales en moneda extranjera	(1.675.371.738,74)	(7.755.295.778.627)	(1.321.409.427,10)	(6.058.662.223.254)
Posición (vendida) comprada en moneda extranjera	(1.954.195,43)	(9.045.970.653)	2.988.336,14	13.701.521.216

Al 31 de diciembre de 2014 y 2013 la posición en moneda extranjera no excedía el tope de posición fijado por la Entidad según nota presentada al Banco Central del Paraguay, en fecha 3 de enero de 2013, en cumplimiento de la Resolución N° 25 Acta N° 77 de fecha 28 de Diciembre de 2011 que establece la libre elección del rango de posición según la categoría establecida en la citada Resolución que las entidades financieras eligen para su posición neta para cada ejercicio.

Firmado a los efectos de su identificación con nuestro informe de fecha 26 de febrero de 2015

Francisco Fulman CONTADOR GENERAL Banco Regional S.A.E.C.
Roland Wolff Wanderer SINDICO Banco Regional S.A.E.C.A.
Gerente General Banco Regional S.A.E.C.A.
Raúl Vera Bogado Presidente Ejecutivo Banco Regional S.A.E.C.A.

Administración del riesgo de mercado: el riesgo de mercado es el riesgo de que los cambios en los precios de mercado, por ejemplo tasa de interés, cambios de moneda extranjera, etc. afecten el patrimonio de la Entidad de acuerdo a las posiciones tomadas en el mercado financiero. La Entidad controla el riesgo de mercado mediante monitoreo de los límites establecidos por el Comité de Activos y Pasivos y/o por el Directorio.

c.3 Depósitos en el Banco Central del Paraguay

Los depósitos en el Banco Central del Paraguay al 31 de diciembre de 2014 y 2013 son los siguientes:

Denominación	31/12/2014	31/12/2013
Encaje legal - Guaraníes	449.544.934.069	384.372.064.285
Encaje legal - Dólares	905.450.626.826	784.160.963.063
Encaje legal - Euros	10.947.417.637	12.002.741.860
Encaje especial - Guaraníes	215.600.000	1.170.583.000
Encaje especial - Dólares	205.374.102	1.707.323.052
Depósitos por operaciones monetarias	292.807.000.000	568.168.000.000
Cuentas corrientes - Guaraníes	8.938.876.193	1.540.791
Cuentas corrientes - Dólares	78.032.871.410	25.640.131.866
Cuentas corrientes - Euros	2.637.321.901	2.105.197.461
Total	1.748.780.022.138	1.779.528.545.378


Ver adicionalmente el apartado a) de la nota c.12.

c.4 Valores públicos y privados

Los valores públicos y privados adquiridos por el Banco Regional S.A.E.C.A. corresponden a Bonos del Tesoro Nacional, Bonos de la Agencia Financiera de Desarrollo, Letras de Regulación Monetaria y Bonos Privados sin cotización en el mercado de valores, y títulos de empresas privadas del país cotizables en bolsa o en el mercado secundario. Todos se encuentran contabilizados a su valor de costo más la renta devengada a percibir al cierre de cada ejercicio, el cual no excede su valor estimado de realización.

Al 31 de diciembre de 2014

Valores públicos y privados	Moneda de emisión	Importe en moneda de emisión	Importe en Guaraníes	
			Valor nominal	Valor contable
Bonos del Tesoro de la República del Paraguay (*)	Gs.	435.041.112.500	435.041.112.500	358.588.357.065
Bonos - Agencia Financiera de Desarrollo	Gs.	1.293.000.000	1.293.000.000	1.293.000.000
Letras de Regulación Monetaria	Gs.	693.990.000.000	693.990.000.000	648.840.110.916
Intereses devengados			-	38.323.651.649
Total			1.130.324.112.500	1.047.045.119.630



Firmado a los efectos de su identificación con nuestro informe de fecha 26 de febrero de 2015

Deloitte & Touche - Paraguay

Francisco Furman SINDICO
Banco Regional S.A.E.C.A.

Roland Wolff Wanderer SINDICO
Banco Regional S.A.E.C.A.

Eugenio Oze de Morvil Gerente General
Banco Regional S.A.E.C.A.

Raúl Vera Bogado Presidente Ejecutivo
Banco Regional S.A.E.C.A.

Al 31 de diciembre de 2013

Valores públicos y privados	Moneda de emisión	Importe en moneda de emisión	Importe en Guaraníes	
			Valor nominal	Valor contable
Bonos del Tesoro de la República del Paraguay (*)	Gs.	276.785.612.903	276.785.612.903	232.525.215.123
Bonos - Agencia Financiera de Desarrollo	Gs.	10.000.000.000	10.000.000.000	10.000.000.000
Letras de Regulacion Monetaria	Gs.	761.580.000.000	761.580.000.000	728.322.690.455
Bonos privados	Gs.	729.572.603,00	715.069.921	715.069.921
Bonos privados	US\$	179.187,38	821.574.137	821.574.137
Intereses devengados		-	-	21.206.331.064
Total			1.049.902.256.961	993.590.880.700

(*) Al 31 de diciembre de 2014 y 2013 la Entidad ha entregado en garantía Bonos del Tesoro Nacional que tiene en cartera a dichas fechas, por un total de Gs. 47.588.889.573 y Gs. 44.260.397.780, respectivamente, cuya disponibilidad está restringida según lo mencionado en la nota c.12 b).

c.5 Activos y pasivos con cláusula de reajuste

Con excepción de los préstamos obtenidos (pasivos) de la Agencia Financiera de Desarrollo (AFD) y de los préstamos otorgados (activos) con los recursos de la AFD y ciertos préstamos otorgados con recursos propios, que poseen cláusulas contractuales de eventuales reajustes de las tasas anuales de intereses, al 31 de diciembre de 2014 y 2013 no existían activos ni pasivos con cláusula de reajuste.

c.6 Cartera de créditos


Administración del riesgo de crédito:

El riesgo crediticio es controlado por el Directorio y la Gerencia de la Entidad, principalmente a través de la evaluación y análisis de las transacciones individuales, para lo cual se consideran ciertos aspectos claramente definidos en las políticas de crédito de la entidad, tales como: la capacidad de pago demostrada y el endeudamiento del deudor, la concentración crediticia de grupos económicos, límites individuales de otorgamiento de créditos, evaluación de sectores económicos, garantías preferidas y el requerimiento de capital de trabajo, de acuerdo con los riesgos de mercado.

Criterios de clasificación y valuación:

La cartera de créditos ha sido valuada a su valor nominal más intereses devengados al cierre de cada ejercicio, neto de provisiones, las cuales han sido calculadas de acuerdo con lo dispuesto por la Resolución del Directorio del Banco Central del Paraguay N° 1, Acta N° 60 de fecha 28 de setiembre de 2007 y sus modificaciones y ampliaciones posteriores, para lo cual:

- a) los deudores han sido clasificados en los siguientes grupos: i) Grandes deudores; ii) Medianos y pequeños deudores; iii) Deudores personales de consumo o vivienda y iv) Microcréditos;



Firmado a los efectos de su identificación con nuestro informe de fecha 26 de febrero de 2015

Francisco Furman
Francisco Furman
 CONTADOR GENERAL
 Banco Regional S.A.E.C.A.

Roland Wolf Wanderer
Roland Wolf Wanderer
 SINDICO
 Banco Regional S.A.E.C.A.

Eugenio Oze de Morvil
Eugenio Oze de Morvil
 Gerente General
 Banco Regional S.A.E.C.A.

Raúl Vera Bogado
Raúl Vera Bogado
 Presidente Ejecutivo
 Banco Regional S.A.E.C.A.

- b) los deudores han sido clasificados en 6 categorías de riesgo, en base a la evaluación y calificación de la capacidad de pago de un deudor o de un grupo de deudores compuesto por personas vinculadas, con respecto a la totalidad de sus obligaciones. Una norma modificatoria de la Resolución N° 1/2007 requiere que la categoría 1 se disgregue en tres sub-categorías a los efectos del cómputo de las provisiones;
- c) los intereses devengados sobre saldos de deudores en cartera vigente clasificados en las categorías "1" y "2" han sido reconocidos como ingresos en su totalidad. Los intereses devengados y no cobrados a la fecha de cierre sobre los créditos vencidos y/o vigentes clasificados en categoría superior a "2", que han sido reconocidos como ganancia hasta su entrada en mora, han sido provisionados en su totalidad;
- d) se suspende el devengamiento de los intereses y el reconocimiento de las ganancias por valuación sobre créditos vencidos y vigentes clasificados en las categorías "3", "4", "5" y "6", y se reconocen como ganancias en el momento de su cobro, tal como se menciona en la nota f.1;
- e) los créditos amortizables se consideran vencidos a partir de los 61 días de mora de alguna de sus cuotas, y los créditos a plazo fijo o de vencimiento único, al día siguiente de su vencimiento;
- f) se han constituido las provisiones específicas requeridas para cubrir las eventuales pérdidas que pueden derivarse de la no recuperación de la cartera conforme a los criterios y parámetros establecidos por la Resolución del Directorio del Banco Central del Paraguay N°1, Acta N° 60 de fecha 28 de setiembre de 2007, contemplando sus modificatorias y complementarias;
- g) se han constituido provisiones genéricas sobre la cartera de crédito neta de provisiones específicas. Al 31 de diciembre de 2014 y 2013, la Entidad mantiene constituidas provisiones genéricas sobre su cartera de riesgos crediticios de conformidad con la normativa del BCP; y
- h) los créditos incobrables que son desafectados del activo, en las condiciones establecidas en la normativa del BCP aplicable en la materia, se registran y exponen en cuentas de orden.

c.6.1 Créditos vigentes al sector financiero

De acuerdo con las normas de valuación de activos y riesgos crediticios, establecidas por la Superintendencia de Bancos del Banco Central del Paraguay, la cartera de créditos vigentes del sector financiero de la entidad está clasificada por riesgo como sigue:



(Handwritten signatures of Francisco Furman, Roland Wolff Wanderer, Genio Oze de Morvil, and Raúl Vera Bogado)

Firmado a los efectos de su identificación con nuestro informe de fecha 26 de febrero de 2015

Francisco Furman
CONTADOR GENERAL

Roland Wolff Wanderer
SINDICO
Banco Regional S.A.E.C.A. Socia

Genio Oze de Morvil
Gerente General
Banco Regional S.A.E.C.A.

Raúl Vera Bogado
Presidente Ejecutivo
Banco Regional S.A.E.C.A.




Al 31 de diciembre de 2014

Categoría de riesgo	Saldo contable antes de provisiones (a)	Garantías computables para provisiones	Previsiones		Saldo contable después de provisiones
			% mínimo (b)	Constituidas (c)	
1	836.033.798.872	112.189.490.669	0%	-	836.033.798.872
1a	3.520.712.329	-	0,5%	(17.603.562)	3.503.108.767
2	25.444.034.050	24.425.793.425	5%	(645.654.308)	24.798.379.742
Total	864.998.545.251	136.615.284.094		(663.257.870)	864.335.287.381

Al 31 de diciembre de 2013

Categoría de riesgo	Saldo contable antes de provisiones (a)	Garantías computables para provisiones	Previsiones		Saldo contable después de provisiones
			% mínimo (b)	Constituidas (c)	
1	771.787.416.996	63.700.740.000	0%	-	771.787.416.996
1a	50.417.308	-	0,5%	(252.087)	50.165.221
2	35.511.228.893	26.224.966.221	5%	(1.339.090.494)	34.172.138.399
3	1.418.562.137	713.300.050	25%	(243.312.995)	1.175.249.142
Total	808.767.625.334	90.639.006.271		(1.582.655.576)	807.184.969.758

- (a) incluye capitales e intereses y operaciones a liquidar (neto de ganancias por valuación a realizar);
- (b) los porcentajes de previsión y categorías de riesgo definidos para la clasificación y constitución de provisiones de la cartera crediticia al 31 de diciembre de 2014 y 2013, se basan en los criterios establecidos para el efecto en la Resolución N° 1, Acta N° 60 del Directorio del BCP de fecha 28 de septiembre de 2007 y sus modificaciones posteriores; y
- (c) las provisiones se constituyen considerando adicionalmente los saldos contingentes. Para aquellos deudores que no cuenten con garantías computables, la previsión es calculada sobre el riesgo total (deuda dineraria más contingente). Para el resto de los deudores, la previsión es calculada en dos tramos, computándose las garantías solamente para el segundo tramo.



Firmado a los efectos de su identificación con nuestro informe de fecha 26 de febrero de 2015

Francisco Furman S.
CONTADOR GENERAL
Banco Regional S.A.E.C.A.

Roland Wolff Wandster
SINDICO
Banco Regional S.A.E.C.A.

Eugenio Oze de Morvil
Gerente General
Banco Regional S.A.E.C.A.

Raúl Vera Bogado
Presidente Ejecutivo
Banco Regional S.A.E.C.A.

c.6.2 Créditos vigentes al sector no financiero


La cartera de créditos vigentes del sector no financiero estaba compuesta como sigue:

Concepto	31 de diciembre de	
	2014	2013
Préstamos a plazo fijo no reajustables	336.620.117.351	269.459.788.445
Préstamos amortizables no reajustables	6.999.827.853.951	6.087.548.426.454
Cheques comprados del país	787.474.818	1.493.587.227
Créditos utilizados en cuenta corriente	178.311.525.860	138.640.842.163
Deudores por créditos documentarios diferidos	68.879.453.511	43.722.397.646
Deudores por utilización de tarjeta de crédito	103.920.872.374	87.033.677.772
Préstamos con recursos administrados	313.150.416.631	203.554.691.192
Documentos descontados	261.942.880.743	236.573.002.369
Cheques diferidos descontados	647.599.555.969	456.852.103.028
Compra de cartera	126.788.098.484	-
Operaciones a liquidar	75.089.889.573	113.881.747.780
Préstamos al sector público	6.499.011.725	4.558.232.923
Deudores por productos financieros devengados	158.077.623.786	144.251.231.933
(-) Ganancia por valuación en suspenso	(1.189.259.073)	(407.539.167)
(-) Previsiones	(82.322.978.224)	(83.844.677.085)
Total	9.193.982.537.479	7.703.317.512.680

De acuerdo con las normas de valuación de activos y riesgos crediticios establecidas por la Superintendencia de Bancos del Banco Central del Paraguay, la cartera de créditos vigentes del sector no financiero de la entidad está clasificada por riesgo como sigue:

Al 31 de diciembre de 2014

Categoría de riesgo	Saldo contable antes de provisiones (a)	Garantías computables para provisiones	Previsiones % mínimo (b)	Previsiones constituidas (d)	Saldo contable después de provisiones
1	8.769.833.186.117	4.011.023.008.529	0%	-	8.769.833.186.117
1a	163.304.980.216	47.272.556.756	0,5%	(818.229.451)	162.486.750.765
1b	53.466.179.142	13.868.122.409	1,5%	(723.007.043)	52.743.172.099
2	215.412.720.178	75.299.783.666	5%	(8.998.646.849)	206.414.073.329
3	30.185.633.917	18.452.508.085	25%	(5.077.415.135)	25.108.218.782
4	34.840.189.218	10.724.805.020	50%	(13.863.316.802)	20.976.872.416
5	5.953.081.612	1.498.583.826	75%	(3.915.694.931)	2.037.386.681
6	3.309.545.303	770.327.720	100%	(2.680.397.458)	629.147.845
Previsiones genéricas (c)				(46.246.270.555)	(46.246.270.555)
Total	9.276.305.515.703	4.178.909.696.011		(82.322.978.224)	9.193.982.537.479



Firmado a los efectos de su identificación con nuestro informe de fecha 26 de febrero de 2015

Deloitte & Touche - Paraguay

Francisco Furman S.
CONTADOR GENERAL
Banco Regional S.A.E.C.A.

Roland Wolff Wanders
SINDICO
Banco Regional S.A.E.C.A.

Eugenio Oze de Morvil
Gerente General
Banco Regional S.A.E.C.A.

Raúl Vera Bogado
Presidente Ejecutivo -
Banco Regional S.A.E.C.A.


Categoría de riesgo	Saldo contable antes de provisiones (a)	Garantías computables para provisiones	Previsiones		Saldo contable después de provisiones
			% mínimo (b)	Constituidas (d)	
1	7.403.415.280.779	3.011.005.567.778	0%	(352.626.495)	7.403.062.654.284
1a	139.266.950.500	44.966.699.549	0,5%	(959.896.544)	138.307.053.956
1b	34.978.825.161	18.067.575.327	1,5%	(394.108.942)	34.584.716.219
2	145.396.027.295	76.442.017.897	5%	(9.602.522.053)	135.793.505.242
3	30.453.494.838	10.906.514.995	25%	(14.418.581.644)	16.034.913.194
4	25.139.627.676	11.092.814.889	50%	(13.194.744.546)	11.944.883.130
5	4.433.355.449	181.084.029	75%	(3.228.495.837)	1.204.859.612
6	4.078.628.067	813.908.863	100%	(3.280.055.517)	798.572.550
Previsiones genéricas (c)				(38.413.645.507)	(38.413.645.507)
Total	7.787.162.189.765	3.173.476.183.327		(83.844.677.085)	7.703.317.512.680

- (a) incluye capitales e intereses y operaciones a liquidar (neto de ganancias por valuación a realizar);
- (b) los porcentajes de provisión y categorías de riesgo definidos para la clasificación y constitución de provisiones de la cartera crediticia al 31 de diciembre del 2014 y 2013, se basan en los criterios establecidos para el efecto en la Resolución N° 1, Acta N° 60 del Directorio del Banco Central del Paraguay de fecha 28 de septiembre de 2007 y sus modificaciones posteriores;
- (c) provisiones genéricas establecidas por la Entidad de acuerdo a los requerimientos de la Resolución 1/2007 del Banco Central del Paraguay; y
- (d) las provisiones se constituyen considerando adicionalmente los saldos contingentes. Para aquellos deudores que no cuenten con garantías computables, la provisión es calculada sobre el riesgo total (deuda dineraria más contingente). Para el resto de los deudores, la provisión es calculada en dos tramos, computándose las garantías solamente para el segundo tramo

c.6.3 Créditos vencidos

La cartera de créditos vencidos estaba compuesta como sigue:

Concepto	31 de diciembre de	
	2014	2013
Créditos vencidos	23.866.647.693	20.083.614.291
Créditos en gestión de cobro	35.161.377.665	20.806.487.291
Créditos morosos	142.368.263.868	151.487.503.010
Créditos vencidos - Sector financiero	2.552.519.002	-
Deudores por productos financieros devengados	9.606.545.640	7.413.353.800
(-) Ganancia por valuación en suspenso	(1.075.890.197)	(525.095.388)
(-) Provisiones	(130.582.961.979)	(152.849.684.472)
Total	81.896.501.692	46.416.178.532



Firmado a los efectos de su identificación con nuestro informe de fecha 26 de febrero de 2015

Deloitte & Touche Paraguay

Francisco Furman S. **Roland Wolff Wander** **Eugenio Oze de Morvil** **Raúl Vera Bogado**
 CONTADOR GENERAL SINDICO Gerente General Presidente Ejecutivo
 Banco Regional S.A.E.C.A. Banco Regional S.A.E.C.A. Banco Regional S.A.E.C.A.

De acuerdo con las normas de valuación de activos y riesgos crediticios, establecidas por la Superintendencia de Bancos del Banco Central del Paraguay, la cartera de créditos vencidos de la Entidad está clasificada por riesgo como sigue:

Al 31 de diciembre de 2014

Categoría de riesgo	Saldo contable antes de provisiones (a)	Garantías computables para provisiones	Previsiones		Saldo contable después de provisiones
			% mínimo (b)	Constituidas (c)	
1a	8.379.654	-	0,5%	(41.898)	8.337.756
1b	2.142.869.809	338.450.564	1,5%	(123.962.540)	2.018.907.269
2	8.577.349.858	2.882.364.997	5%	(575.121.869)	8.002.227.989
3	16.884.441.188	7.804.664.576	25%	(3.461.523.377)	13.422.917.811
4	37.060.357.889	18.800.895.888	50%	(13.500.880.886)	23.559.477.003
5	67.128.283.631	19.347.322.788	75%	(39.960.133.406)	27.168.150.225
6	80.677.781.642	7.716.483.639	100%	(72.961.298.003)	7.716.483.639
Total	212.479.463.671	56.890.182.452		(130.582.961.979)	81.896.501.692

Al 31 de diciembre de 2013

Categoría de riesgo	Saldo contable antes de provisiones (a)	Garantías computables para provisiones	Previsiones		Saldo contable después de provisiones
			% mínimo (b)	Constituidas (c)	
1b	1.241.255.001	500.000.000	1,5%	(23.657.657)	1.217.597.344
2	14.087.360.302	6.081.347.191	5%	(1.144.115.349)	12.943.244.953
3	11.664.899.469	4.135.073.022	25%	(2.617.906.107)	9.046.993.362
4	19.227.381.581	2.178.406.863	50%	(9.115.072.608)	10.112.308.973
5	17.186.646.912	1.679.020.187	75%	(11.980.733.115)	5.205.913.797
6	135.858.319.739	7.938.853.547	100%	(127.968.199.636)	7.890.120.103
Total	199.265.863.004	22.512.700.810		(152.849.684.472)	46.416.178.532

(a) incluye capitales e intereses (neto de ganancias por valuación a realizar);

(b) los porcentajes de previsión y categorías de riesgo definidos para la clasificación y constitución de provisiones de la cartera crediticia al 31 de diciembre del 2014 y 2013, se basan en los criterios establecidos para el efecto en la Resolución N° 1, Acta N° 60 del Directorio del Banco Central del Paraguay de fecha 28 de septiembre de 2007 y sus modificaciones posteriores; y

Firmado a los efectos de su identificación con nuestro informe de fecha 26 de febrero de 2015

Deloitte & Touche Paraguay

Francisco Furman S. CONTADOR GENERAL Banco Regional S.A.E.C.A.

Roland Wolff Wanderer SINDICO Banco Regional S.A.E.C.A.

Eugenio Oze de Morvil Gerente General Banco Regional S.A.E.C.A.

Raúl Vera Bogado Presidente Ejecutivo Banco Regional S.A.E.C.A.



(c) las provisiones se constituyen considerando adicionalmente los saldos contingentes. Para aquellos deudores que no cuenten con garantías computables, la previsión es calculada sobre el riesgo total deuda dineraria más contingente). Para el resto de los deudores, la previsión es calculada en dos tramos, computándose las garantías desde el segundo tramo.

c.6.4 Créditos diversos

Su composición al 31 de diciembre de 2014 y 2013 es como sigue:

Denominación	31/12/2014	31/12/2013
Anticipos para compra de bienes y servicios	3.172.023.382	1.063.084.148
Cargos pagados por anticipado	1.923.649.982	2.182.679.853
Gastos diferidos (a)	23.560.559.217	4.665.486.406
Anticipo de impuestos a la renta (IRACIS) (b)	17.371.809.511	17.129.126.412
Impuesto al Valor Agregado - crédito fiscal	1.753.784.931	2.103.642.531
Deudores por venta de bienes a plazo	2.348.929.296	1.172.825.362
Gastos a recuperar	688.993.911	476.598.103
Indemnizaciones reclamadas por siniestros	960.038.900	-
Diversos	3.117.989.661	2.730.257.773
Gastos judiciales a recuperar	2.467.539.872	7.968.341.401
Operaciones de cambio 24 hs. (SIPAP)	-	4.598.700.000
Ganancias por valuación a realizar	(15.680.000)	(19.970.000)
Ingresos devengados no percibidos	1.793.675.314	347.547.508
Provisiones constituidas (Nota c.7)	(2.727.641.002)	(6.348.467.936)
Total	56.415.672.975	38.069.851.561

- a) Corresponde principalmente a los costos de obtención de financiamiento, los cuales son devengados conforme al plazo de vencimiento de dicha financiación.
- b) La provisión para el Impuesto a la Renta incluida en el Pasivo en el rubro "Provisiones" al 31 de diciembre del 2014 y 2013 ascendía aproximadamente a Gs. 8.375.026.757 y Gs. 8.786.082.611, respectivamente.

c.7 Provisiones sobre riesgos directos y contingentes

Las provisiones sobre préstamos dudosos y otros activos se determinan al fin de cada ejercicio en base al estudio de la cartera realizado con el objeto de determinar la porción no recuperable de los mismos y considerando lo establecido, para cada tipo de riesgo crediticio, en la Resolución del Directorio del Banco Central del Paraguay N° 1, Acta N° 60 de fecha 28 de setiembre de 2007 y sus modificaciones y/o ampliaciones posteriores.

Periódicamente el Directorio y la Gerencia de la Entidad efectúa, en función a las normas de valuación de créditos establecidas por la Superintendencia de Bancos del Banco Central del Paraguay y con criterios y políticas propias de la Entidad, revisiones y análisis de la cartera de créditos a los efectos de ajustar las provisiones para cuentas de dudoso cobro. Se han constituido todas las

Firmado a los efectos de su identificación con nuestro informe de fecha 26 de febrero de 2015

Francisco Furman S
CONTADOR GENERAL
Banco Regional S.A.E.C.A.

Roland Wolf Wanders
SINDICO
Banco Regional S.A.E.C.A.

Eugenio Oze de Morvil
Gerente General
Banco Regional S.A.E.C.A.

Raúl Vera Bogado
Presidente Ejecutivo
Banco Regional S.A.E.C.A.



previsiones necesarias para cubrir eventuales pérdidas sobre riesgos directos y contingentes, conforme al criterio del Directorio y la Gerencia de la Entidad y con lo exigido por la Resolución N° 1 del Directorio del Banco Central del Paraguay, Acta N° 60 de fecha 28 de setiembre de 2007 y Resolución N° 37 Acta N° 72 de fecha 29 de noviembre de 2011.

El movimiento registrado durante los ejercicios finalizados el 31 de diciembre de 2014 y 2013 en las cuentas de previsiones se resume como sigue:

Al 31 de diciembre de 2014

Concepto	Saldo al inicio del ejercicio	Constitución de previsiones	Aplicaciones	Desafectación de previsiones	Variación por valuación en M/E	Saldos al cierre del ejercicio
Disponible	(58.392.957)	(1.996.090.688)	3.060.020	2.046.156.623	3.043.929	(2.223.073)
Créditos vigentes - Sector financiero	(1.582.655.576)	(8.746.967.154)	-	9.752.745.938	(86.381.078)	(663.257.870)
Créditos vigentes - Sector no financiero	(83.844.677.085)	(232.540.674.367)	547.408.775	234.073.252.079	(558.287.626)	(82.322.978.224)
Créditos diversos	(6.348.467.936)	(3.485.956.779)	6.821.392.114	287.297.990	(1.906.391)	(2.727.641.002)
Créditos vencidos	(152.849.684.472)	(220.389.858.951)	100.096.843.268	142.728.670.171	(168.931.995)	(130.582.961.979)
Inversiones	(1.323.071.374)	(17.213.912.676)	7.392.000.000	1.703.426.501	(686.196.014)	(10.127.753.563)
Total	(246.006.949.400)	(484.373.460.615)	114.860.704.177	390.591.549.302	(1.498.659.175)	(226.426.815.711)

Al 31 de diciembre de 2013


Concepto	Saldo al inicio del ejercicio	Constitución de previsiones	Aplicaciones	Desafectación de previsiones	Variación por valuación en M/E	Saldos al cierre del ejercicio
Disponible	(7.901.842)	(976.562.222)	-	930.004.886	(3.933.779)	(58.392.957)
Créditos vigentes - Sector financiero	(54.239.075)	(5.502.125.863)	-	4.039.823.349	(66.113.987)	(1.582.655.576)
Créditos vigentes - Sector no financiero	(73.823.965.033)	(201.440.801.154)	2.306.809	193.780.000.000	(2.362.217.707)	(83.844.677.085)
Créditos diversos	(6.858.195.745)	(1.627.280.722)	1.981.149.172	195.903.158	(40.043.799)	(6.348.467.936)
Créditos vencidos	(116.459.815.552)	(160.450.701.443)	28.193.833.967	96.894.702.085	(1.027.703.529)	(152.849.684.472)
Inversiones	(186.882.016)	(1.139.700.121)	-	3.510.763	-	(1.323.071.374)
Total	(197.390.999.263)	(371.137.171.525)	30.177.289.948	295.843.944.241	(3.500.012.801)	(246.006.949.400)

c.8 Inversiones

El rubro inversiones incluye:

Bienes recibidos en recuperación de créditos:

Estos bienes se valúan por el menor de los siguientes tres valores: valor de tasación, valor de adjudicación y saldo de la deuda inmediatamente antes de la adjudicación, conforme con las disposiciones del Banco Central del Paraguay en la materia. Adicionalmente, para los bienes que



Firmado a los efectos de su identificación con nuestro informe de fecha 26 de febrero de 2015

Francisco Furman S CONTADOR GENERAL Banco Regional S.A.E.C.A.
Roland Wolff Wanderer SINDICO Banco Regional S.A.E.C.A.
Eugenio Oze de Morvil Gerente General Banco Regional S.A.E.C.A.
Raúl Vera Bogado Presidente Ejecutivo Banco Regional S.A.E.C.A.

superan los plazos establecidos por el Banco Central del Paraguay para su tenencia, se constituyen provisiones conforme a lo dispuesto en la Resolución N° 1, Acta N° 60 de fecha 28 de setiembre de 2007 del Directorio del Banco Central del Paraguay y sus modificaciones posteriores. A los tres años de tenencia, los bienes se provisionan en un 100%.

Títulos privados:

- a) Inversiones permanentes por participaciones en sociedades privadas, las que han sido valuadas a su valor de adquisición, dado que representan una participación minoritaria de la Entidad. Este valor no es superior a su valor de mercado, calculado en base al valor patrimonial proporcional de tales inversiones.
- b) Títulos de deuda del sector privado que se valúan a su valor nominal más intereses devengados, el cual no supera su valor recuperable.

Inversiones especiales:

Corresponde a obras de arte que están valuadas al costo de adquisición, el cual no supera su valor recuperable.

La composición de inversiones al 31 de diciembre de 2014 y 2013 es la siguiente:

**Descripción****Títulos privados**

Inversiones permanentes en sociedades privadas	Nota b.4	6.049.166.575	2.850.022.901
Títulos de deuda del sector privado			2.500.000.000
Subtotal		6.049.166.575	5.350.022.901

Bienes adquiridos en recuperación de créditos

Bienes muebles - Warrant Azucarera Iturbe S.A.	Nota c.19.b	13.512.051.000	-
Bienes inmuebles		22.716.760.836	17.060.600.409
Subtotal		36.228.811.836	17.060.600.409

Otras inversiones		3.008.850	2.980.250
Rentas sobre inversiones en el sector privado		-	42.123.183
Provisiones (*)	Nota c.7	(10.127.753.563)	(1.323.071.374)
Total		32.153.233.698	21.132.655.369

(*) El saldo se encuentra compuesto al 31.12.2014 por Gs. 9.826.909.331, que corresponden a provisiones constituidas sobre el azúcar (warrant) de Azucarera Iturbe S.A.

Francisco Kurman S.
CONTADOR GENERAL
Banco Regional S.A.E.C.A.

Roland Wolf Wanders
SINDICO
Banco Regional S.A.E.C.A.

Eugenio Oze de Morvil
Gerente General
Banco Regional S.A.E.C.A.

Raúl Vera Bogado
Presidente Ejecutivo
Banco Regional S.A.E.C.A.

c.9 Bienes de uso

Los valores de origen de los bienes de uso y sus depreciaciones acumuladas se encuentran revaluados hasta el 31 de diciembre de 2014 y 2013, de acuerdo con la variación del Índice de Precios al Consumidor publicado por el Banco Central del Paraguay. Según este índice, la inflación acumulada del 1 de enero al 31 de diciembre del 2014 y 2013 fue de 4,2% y 3,7% respectivamente. El incremento neto de la reserva de revalúo al 31 de diciembre de 2014 y 2013, fue de Gs. 2.911.386.003.- y 2.341.207.273.- respectivamente, y se exponen en la cuenta “Ajustes al patrimonio” del patrimonio neto de la Entidad.


El costo de las mejoras o adiciones son activadas, mientras que los gastos de mantenimiento y reparaciones que no aumentan el valor de los bienes, ni su vida útil, son cargados a resultados del ejercicio en que se producen.

Las depreciaciones son computadas a partir del mes siguiente al de su incorporación al patrimonio de la Entidad, mediante cargos mensuales a resultados sobre la base del sistema lineal, en los años estimados de vida útil, a excepción de los bienes adquiridos en el proceso de fusión por absorción del Banco ABN AMRO Paraguay S. A., las cuales continúan con su criterio original y fueron computadas a partir del año siguiente al de su incorporación. El valor residual de los bienes revaluados considerados en su conjunto no excede su valor recuperable al 31 de diciembre de 2014 y 2013.

La composición de los bienes de uso al 31 de diciembre de 2014 y 2013 es la siguiente:

Al 31 de diciembre de 2014

Concepto	VALOR DE ORIGEN				Saldo al cierre del ejercicio
	Saldo al inicio del ejercicio	Altas	Bajas	Revalúo	
Propios:					
Inmuebles - Terreno	9.701.242.207	-	-	293.840.973	9.995.083.180
Inmuebles - Edificios	38.512.862.554	-	-	1.625.870.918	40.138.733.472
Muebles y útiles	40.450.244.320	5.864.623.077	(4.640.628.291)	1.344.275.976	43.018.515.082
Equipos de computación	49.077.028.765	7.374.208.019	(10.774.887.311)	1.170.104.722	46.846.454.195
Cajas de seguridad y tesoro	1.959.542.683	-	(28.513.983)	67.795.899	1.998.824.599
Material de transporte	1.844.305.901	-	-	78.892.765	1.923.198.666
Tomados en arrendamiento financiero:					
Equipos de computación	2.325.217.146	-	(446.848.546)	-	1.878.368.600
Total al 31 de Diciembre de 2014	143.870.443.576	13.238.831.096	(15.890.878.131)	4.580.781.253	145.799.177.794
Total al 31 de Diciembre de 2013	136.943.705.576	18.985.551.901	(15.672.812.398)	3.613.998.497	143.870.443.576



Firmado a los efectos de su identificación con nuestro informe de fecha 26 de febrero de 2015

Francisco Furman
CONTADOR GENERAL
Banco Regional S.A.E.C.A.

Roland Wolf
SINDICO
Banco Regional S.A.E.C.A.

Eugenio Oze de Morvil
Gerente General
Banco Regional S.A.E.C.A.

Ana Lia Simón
Socia
Banco Regional S.A.E.C.A.

Raúl Vera Bogado
Presidente Ejecutivo
Banco Regional S.A.E.C.A.



Concepto	Tasa de depreciación anual %	DEPRECIACIONES					Neto resultante del ejercicio
		Saldo al inicio del ejercicio	Del período	Bajas	Revalúo	Saldo al cierre del ejercicio	
Propios:							
Inmuebles - Terreno	0%	-	-	-	-	-	9.995.083.180
Inmuebles - Edificios	2,50%	(12.914.184.840)	(985.506.265)	-	(545.478.552)	(14.445.169.657)	25.693.563.815
Muebles y útiles	10%	(22.480.154.650)	(4.133.524.090)	4.482.855.997	(525.551.005)	(22.656.373.748)	20.362.141.334
Equipos de computación	25%	(34.867.891.736)	(6.897.680.753)	10.692.432.043	(524.039.131)	(31.597.179.577)	15.249.274.618
Cajas de seguridad y tesoro	10%	(1.106.932.845)	(161.118.326)	23.209.353	(33.473.557)	(1.278.315.375)	720.509.224
Material de transporte	20%	(827.295.962)	(379.175.454)	-	(40.853.005)	(1.247.324.421)	675.874.245
Tomados en arrendamiento financiero:							
Equipos de computación	25%	(874.115.018)	(562.465.922)	446.848.546	-	(989.732.394)	888.636.206
Total al 31 de diciembre de 2014		(73.070.575.051)	(13.119.470.810)	15.645.345.939	(1.669.395.250)	(72.214.095.172)	73.585.082.622
Total al 31 de diciembre de 2013		(77.087.187.723)	(10.407.831.550)	15.697.235.446	(1.272.791.224)	(73.070.575.051)	70.799.868.525

De acuerdo con la legislación bancaria las entidades financieras que operan en Paraguay tienen prohibido dar en garantía los bienes de uso, salvo los que se afecten en respaldo de las operaciones de arrendamiento financiero y al Banco Central del Paraguay.


La legislación bancaria fija un límite para la inversión en bienes de uso que es el 50% del patrimonio efectivo. El saldo contable de los bienes de uso de la Entidad al 31 de diciembre de 2014 y 2013 se encuentra dentro del límite establecido.

c.10 Cargos diferidos

La composición del rubro al 31 de diciembre de 2014 y 2013 es la siguiente:

Concepto	Saldo al inicio del ejercicio	Aumentos	Amortizaciones del ejercicio	Saldo al final del ejercicio
Al 31 de diciembre de 2014				
Mejoras e instalaciones en inmuebles arrendados (*)	8.530.998.995	4.034.271.645	(3.267.856.317)	9.297.414.323
Material de escritorio y otros	2.444.688.234	3.208.941.779	(3.208.941.779)	2.444.688.234
Total	10.975.687.229	7.243.213.424	(6.476.798.096)	11.742.102.557
Al 31 de diciembre de 2013				
Mejoras e instalaciones en inmuebles arrendados (*)	6.529.757.113	3.213.094.488	(1.211.852.606)	8.530.998.995
Material de escritorio y otros	2.119.555.246	2.260.487.690	(1.935.354.702)	2.444.688.234
Total	8.649.312.359	5.473.582.178	(3.147.207.308)	10.975.687.229

(*) La Entidad amortiza las mejoras e instalaciones en inmuebles arrendados en forma lineal considerando una vida útil de 5 años.



Firmado a los efectos de su identificación con nuestro informe de fecha 26 de febrero de 2015

Francisco Furman S
CONTADOR GENERAL
Banco Regional S.A.E.C.A.

Roland Wolff Wanderer
SINDICO
Banco Regional S.A.E.C.A.

Eugenio Oze de Morvil
Gerente General
Banco Regional S.A.E.C.A.

Raúl Vera Bogado
Presidente Ejecutivo
Banco Regional S.A.E.C.A.



c.11 Obligaciones, debentures y bonos emitidos en circulación

a) Colocaciones en el mercado local

El rubro de “Obligaciones, debentures y bonos emitidos en circulación” incluido en las partidas “Obligaciones por intermediación financiera – Sector no financiero” del estado de situación patrimonial incluyen bonos subordinados cuyo saldo y detalle de las emisiones al 31 de diciembre de 2014 y 2013 es el siguiente:

Número de resolución de autorización del BCP	Moneda de emisión	Monto de emisión (*)	Plazo de vencimiento	Moneda de origen	Saldo adeudado al 31.12.2014	Saldo adeudado al 31.12.2013
00196/2010	Gs.	25.000.000.000	1463 días	25.000.000.000	-	25.000.000.000
00196/2010	Gs.	25.000.000.000	1827 días	25.000.000.000	25.000.000.000	25.000.000.000
00196/2010	Gs.	20.000.000.000	1827 días	20.000.000.000	20.000.000.000	20.000.000.000
00196/2010	Gs.	20.000.000.000	1820 días	20.000.000.000	20.000.000.000	20.000.000.000
00196/2010	Gs.	20.000.000.000	2002 días	20.000.000.000	20.000.000.000	20.000.000.000
Total Gs.		110.000.000.000		110.000.000.000		
00196/2010	US\$	5.000.000,00	1820 días	1.550.000,00	7.174.950.000	7.106.750.000
00196/2010	US\$	5.000.000,00	2184 días	428.000,00	1.981.212.000	1.962.380.000
Total US\$		10.000.000,00		1.978.000,00		
Total equivalente en Gs.					94.156.162.000	119.069.130.000

(*) El Banco Central del Paraguay ha autorizado, y la Entidad ha emitido bonos subordinados en moneda extranjera hasta un monto de US\$ 10.000.000, y en moneda nacional hasta un monto de Gs. 110.000.000.000.


Los bonos subordinados son convertibles en acciones, en caso que se requiera alcanzar los capitales mínimos exigidos en la Ley o reponer las pérdidas de capital (Ley 861/96). Los bonos subordinados no gozan de la garantía de depósitos establecida en la Ley 2334/03.

b) Colocaciones en el exterior

La Asamblea General Extraordinaria Nro. 39 de fecha 26 de abril de 2013 aprobó la emisión de Bonos en el exterior hasta la suma de millones de US\$ 300 millones (trescientos millones de dólares estadounidenses). El 16 de enero de 2014, el Banco Regional S.A.E.C.A. emitió bonos por un valor de US\$ 300 millones. Los títulos fueron listados en Luxemburgo y poseen un plazo de 5 años y una tasa de interés de 8,125% anual (interés pagadero semestralmente).

Al 31 de diciembre de 2014 el capital ha sido imputado al rubro de bonos emitidos en circulación incluido en las partidas “Obligaciones por intermediación financiera – Sector no financiero” por Gs. 1.388.700.000.000.

Adicionalmente, la Entidad se encuentra comprometida a cumplir ciertos covenants positivos y negativos de acuerdo al prospecto de emisión, los cuales son monitoreados por el Directorio y la



Firmado a los efectos de su identificación con nuestro informe de fecha 26 de febrero de 2015

Francisco Furman
CONTADOR GENERAL
Banco Regional S.A.E.C.A.

Roland Wolf Wanderer
SINDICO
Banco Regional S.A.E.C.A.

Eugenio Oze de Morvil
Gerente General
Banco Regional S.A.E.C.A.

Raúl Vera Bogado
Presidente Ejecutivo
Banco Regional S.A.E.C.A.



Gerencia de la Entidad. Al 31 de diciembre de 2014, no se presentan incumplimientos a dichos covenants.

c.12 Limitaciones a la libre disponibilidad de los activos o del patrimonio y cualquier otra restricción al derecho de propiedad

Al 31 de diciembre de 2014 y 2013 existen las siguientes limitaciones:

a) Encaje Legal

La cuenta Banco Central del Paraguay al 31 de diciembre de 2014 y 2013 incluye la suma de Gs. 1.366.363.952.634 y Gs. 1.183.413.675.260 respectivamente, que corresponden a cuentas de disponibilidad restringida, mantenidas en dicha entidad en concepto de encaje legal (ver nota c.3).

b) Valores Públicos

Al 31 de diciembre de 2014 y 2013 el saldo de la cuenta “Valores públicos y privados” (ver nota c.4), incluye Bonos del Tesoro Nacional por un total de Gs. 47.588.889.573 y Gs. 44.260.397.780 respectivamente que garantizan Operaciones de reporto.

c) Reserva legal


De acuerdo con el Artículo 27 de la Ley 861/96, las entidades financieras deberán contar con una reserva no menor al equivalente del cien por ciento (100%) de su capital, la cual se constituirá transfiriendo anualmente no menos del veinte por ciento (20%) de las utilidades netas de cada ejercicio financiero.

El Artículo 28 de la mencionada Ley, establece que los recursos de la reserva legal se aplicarán automáticamente a la cobertura de pérdidas registradas en el ejercicio financiero. En los siguientes ejercicios, el total de las utilidades deberá destinarse a la reserva legal hasta tanto se alcance nuevamente el monto mínimo de la misma, o el más alto que se hubiere obtenido en el proceso de su constitución.

En cualquier momento, el monto de la reserva podrá ser incrementado adicionalmente con aportes de dinero en efectivo.

d) Corrección monetaria del capital

De acuerdo con el artículo 11 de la Ley N° 861/96, las entidades financieras deben actualizar anualmente su capital en función al Índice de Precios del Consumidor (IPC) calculado por el Banco Central del Paraguay. El valor actualizado del capital mínimo para el ejercicio 2014 y 2013 es de Gs. 39.711 millones y Gs. 36.434 millones respectivamente, de acuerdo con la Circular SB SG N° 012/2014 y la Circular SB SG N° 014/2013 respectivamente.



Firmado a los efectos de su identificación con nuestro informe de fecha 26 de febrero de 2015
Deloitte & Touche - Paraguay

Francisco Furman S.
CONTADOR GENERAL
Banco Regional S.A.E.C.A.

Roland Wolff Wanderer
SINDICO
Banco Regional S.A.E.C.A. - Simancas
Socia

Eugenio Oze de Morvil
Gerente General
Banco Regional S.A.E.C.A.

Raúl Vera Bogado
Presidente Ejecutivo
Banco Regional S.A.E.C.A.

El Capital Integrado (acciones ordinarias y preferidas) del Banco al 31 de diciembre de 2014 y 2013 asciende a Gs. 687.455.800.000 y Gs. 597.587.100.000 respectivamente (ver nota b.5), el cual excede el referido capital mínimo.

e) Distribución de utilidades

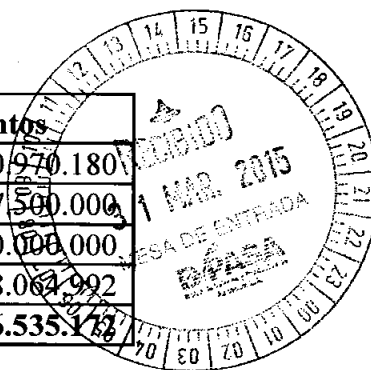
Según disposiciones de la Ley N° 861/96 "General de Bancos, Financieras y otras Entidades de Crédito", las entidades financieras podrán distribuir sus utilidades previa aprobación por parte de la Superintendencia de Bancos de sus respectivos estados financieros anuales auditados, siempre y cuando ésta se expida dentro del término de ciento veinte días del cierre del ejercicio. Vencido este plazo sin que la Superintendencia de Bancos se pronuncie, las utilidades podrán ser distribuidas.

La Asamblea Ordinaria de Accionistas celebrada el 25 de abril de 2014 aprobó la distribución de utilidades del ejercicio 2013 de la siguiente forma:

Conceptos	Moneda	Montos
Constitución de la reserva legal	Gs.	31.668.929.740
Capitalización de utilidades	Gs.	70.198.300.000
Distribución de dividendos - Acciones preferidas	Gs.	45.000.000.000
Distribución de dividendos - Acciones ordinarias	Gs.	3.811.591.713
Total		150.678.821.453

La Asamblea Ordinaria de Accionistas celebrada el 26 de abril de 2013 aprobó la distribución de utilidades del ejercicio 2012 de la siguiente forma:

Conceptos	Moneda	Montos
Constitución de la reserva legal	Gs.	30.420.970.180
Capitalización de utilidades	Gs.	59.547.500.000
Distribución de dividendos - Acciones preferidas	Gs.	45.000.000.000
Distribución de dividendos - Acciones ordinarias	Gs.	6.168.062.992
Total		141.136.535.172



f) Dividendos de las acciones preferidas

De acuerdo con las condiciones de emisión de las acciones preferidas, la asamblea de accionistas deberá reconocerles un dividendo preferente del 18% sobre las utilidades líquidas del ejercicio. La tasa del dividendo preferente fue evaluada nuevamente por la Asamblea Ordinaria de Accionistas al quinto año de la emisión (año 2013), pudiendo esa asamblea modificar dicho porcentaje para los siguientes cinco años, atendiendo las condiciones del mercado, con un mínimo de por lo menos 6 puntos sobre el promedio de inflación de los 10 años anteriores. Trascurridos los 10 primeros años, y en las sucesivas asambleas, cada cinco años, las respectivas asambleas deberán ir fijando las nuevas condiciones para los sub siguientes periodos de cinco años.

Firmado a los efectos de su identificación con nuestro informe de fecha 26 de febrero de 2015

Francisco Furman S.
CONTADOR GENERAL
Banco Regional S.A.E.C.A.

Roland Wolff Wanderer
SINDICO
Banco Regional S.A.E.C.A.

Eugenio Oze de Morvil
Gerente General
Banco Regional S.A.E.C.A.

Ana Vir Simaneas
Socia
Banco Regional S.A.E.C.A.

Raúl Vera Bogado
Presidente Ejecutivo
Banco Regional S.A.E.C.A.

La Asamblea General Ordinaria de Accionistas del 18/10/2013 resolvió fijar la tasa de dividendo preferente del 16% para los siguientes cinco años (2014 al 2018).

g) Impuesto a la renta adicional por distribución de utilidades:

De acuerdo con las disposiciones de la Ley 125/91, modificada por la Ley 2421/04, la distribución de utilidades en efectivo está gravada a la tasa del 5%. La Entidad registra el cargo adicional de impuesto a la renta en el ejercicio en el cual la Asamblea de Accionistas decide la distribución.

Por otra parte, de acuerdo con el régimen tributario establecido por dichas leyes, las utilidades remesadas a beneficiarios del exterior, se hallan sujetas a una retención del 15% en concepto de impuesto a la renta.

h) Garantías otorgadas a favor de Bancard S.A.:

Al 31 de diciembre de 2014 el Banco ha entregado a Bancard S.A. una Carta de Crédito Standby emitida por el Rabobank Netherland por US\$. 2.385.000 que garantiza las operaciones que resulten de las transacciones de usuarios en cajeros (ATM's) o puntos de ventas (POS's) de la Red Infonet, así como las obligaciones que puedan derivar a consecuencia de las operaciones de tarjetas de crédito de las marcas MasterCard, VISA y BancardCheck.

Al 31 de diciembre de 2013 el Banco entregó a Bancard S.A. una Carta de Crédito Standby emitida por el Rabobank Netherland por US\$. 2.319.000 que garantiza las operaciones que resulten de las transacciones de usuarios en cajeros (ATM's) o puntos de ventas (POS's) de la Red Infonet, así como las obligaciones que puedan derivar a consecuencia de las operaciones de tarjetas de crédito de las marcas MasterCard, VISA y BancardCheck.


c.13 Garantías otorgadas respecto a pasivos

Al 31 de diciembre de 2014 existen las siguientes garantías otorgadas respecto a pasivos:

Los préstamos obtenidos de la GOVCO LLC, en convenio con el Citibank N.A. New York y garantizados por la Overseas Private Investment Corporation (OPIC), por un valor de US\$ 33.750.000 con fecha de vencimientos 1 de marzo de 2018 y 1 de marzo de 2020; están garantizados por medio de pagarés de clientes en caución por valor de US\$. 37.041.930.

Al 31 de diciembre de 2013 existen las siguientes garantías otorgadas respecto a pasivos:

Los préstamos obtenidos de la GOVCO LLC, en convenio con el Citibank N.A. New York y garantizados por la Overseas Private Investment Corporation (OPIC), por un valor de US\$ 33.750.000 con fecha de vencimientos 1 de marzo de 2018 y 1 de marzo de 2020; están garantizados por medio de pagarés de clientes en caución por valor de US\$. 49.715.364.



Francisco Furman S. CONTADOR GENERAL Banco Regional S.A.E.C.A.
Roland Wolf Wanderler SINDICO Banco Regional S.A.E.C.A.
Ana Lía Simancas Socia Banco Regional S.A.E.C.A.
Eugenio Oze de Morvil Gerente General Banco Regional S.A.E.C.A.
Raul Vera Bogado Presidente Ejecutivo Banco Regional S.A.E.C.A.

Adicionalmente, la Entidad se encuentra comprometida a cumplir ciertas cláusulas financieras, positivas y negativas de acuerdo a los contratos y convenios firmados con entidades multilaterales de crédito, y de acuerdo con el prospecto de emisión de títulos en el exterior, los cuales son monitoreados por el Directorio y la Gerencia de la Entidad. Al 31 de diciembre de 2014, no se presentan incumplimientos a dichas cláusulas.

No existen otras limitaciones a la libre disponibilidad de los activos o del patrimonio y cualquier otra restricción al derecho de propiedad.


c.14 Distribución de créditos y obligaciones por intermediación financiera según sus vencimientos

A continuación se muestran las colocaciones y captaciones al 31 de diciembre del 2014 y 2013 agrupadas según sus plazos remanentes.

Los saldos incluyen los intereses devengados hasta el cierre de cada ejercicio, las operaciones a liquidar/reporto y los créditos antes de provisiones.

Al 31 de diciembre de 2014

Concepto	Plazos que restan para su vencimiento					Total
	Hasta 30 días	De 31 hasta 180 días	De 181 hasta 1 año	Mas de 1 año y hasta 3 años	Mas de 3 años	
Créditos vigentes sector financiero	95.756.357.109	504.375.006.533	153.759.568.628	65.684.386.704	45.423.226.277	864.998.545.251
Créditos vigentes sector no financiero	1.112.092.689.834	3.693.325.392.087	1.302.283.416.713	1.490.690.710.049	1.677.913.307.020	9.276.305.515.703
Total de créditos vigentes	1.207.849.046.943	4.197.700.398.620	1.456.042.985.341	1.556.375.096.753	1.723.336.533.297	10.141.304.060.954
Obligaciones sector financiero	385.505.118.536	610.439.235.082	339.397.591.629	374.506.068.840	1.763.364.193.459	3.473.212.207.546
Obligaciones sector no financiero	4.982.021.646.499	1.333.151.327.139	1.465.932.390.519	1.024.203.381.666	267.987.826.226	9.073.296.572.049
Total de obligaciones	5.367.526.765.035	1.943.590.562.221	1.805.329.982.148	1.398.709.450.506	2.031.352.019.685	12.546.508.779.595



Firmado a los efectos de su identificación con nuestro informe de fecha 26 de febrero de 2015

Deloitte & Touche Paraguay

Francisco Furman S.
CONTADOR GENERAL

Banco Regional S.A.E.C.A.

Roland Wolff Wandera
SINDICO

Banco Regional S.A.E.C.A. Socia

Lugeno Oze de Morvil
Gerente General

Banco Regional S.A.E.C.A.

Raúl Vera Bogado

Presidente Ejecutivo
Banco Regional S.A.E.C.A.



Al 31 de diciembre de 2013

Concepto	Plazos que restan para su vencimiento					Total
	Hasta 30 días	De 31 hasta 180 días	De 181 hasta 1 año	Mas de 1 año y hasta 3 años	Mas de 3 años	
Créditos vigentes sector financiero	297.496.660.855	331.277.685.872	53.546.955.899	81.386.526.843	45.059.795.865	808.767.625.334
Créditos vigentes sector no financiero	980.343.639.833	3.486.507.209.331	1.234.820.398.509	998.342.186.604	1.087.148.755.488	7.787.162.189.765
Total de créditos vigentes	1.277.840.300.688	3.817.784.895.203	1.288.367.354.408	1.079.728.713.447	1.132.208.551.353	8.595.929.815.099
Obligaciones sector financiero	481.191.211.567	924.013.787.034	264.789.681.961	306.770.651.596	309.116.840.689	2.285.882.172.847
Obligaciones sector no financiero	4.615.623.844.711	1.637.971.121.556	1.292.089.334.456	944.078.305.702	215.064.648.936	8.704.827.255.361
Total de obligaciones	5.096.815.056.278	2.561.984.908.590	1.556.879.016.417	1.250.848.957.298	524.181.489.625	10.990.709.428.208


Administración del riesgo de liquidez: El riesgo de liquidez es el riesgo de que una entidad encuentre dificultades en cumplir obligaciones asociadas con pasivos financieros que son liquidados entregando efectivo u otro activo financiero. El Directorio y la Gerencia de la Entidad controlan su liquidez fundamentalmente mediante el calce de vencimientos de sus activos y pasivos, conforme a las estrategias de corto, mediano y largo plazo definidas y monitoreadas permanentemente, tanto para los activos como para los pasivos.

Adicionalmente, la Entidad tiene definido planes de contingencia para casos de necesidad de liquidez transitoria. La posición de liquidez es monitoreada y las pruebas de estrés de liquidez son llevadas de forma regular bajo una variedad de escenarios que abarcan tanto condiciones normales de mercado, como también más severas. Todas las políticas y procedimientos de liquidez se encuentran sujetos a la revisión y aprobación del Comité de Activos y Pasivos.





c.15 Concentración de la cartera de préstamos y depósitos

c.15.1 Concentración de la cartera por intermediación financiera por número de clientes

A continuación se expone la concentración de cartera mantenida por la Entidad al 31 de diciembre de 2014 y 2013 respectivamente con el sector financiero (SF) y no financiero (SNF), tanto en su cartera de préstamos vigentes y vencidos como en sus obligaciones por intermediación financiera.



Firmado a los efectos de su identificación con nuestro informe de fecha 26 de febrero de 2015

Francisco Furman SINDICO
 CONTADOR GENERAL
 Banco Regional S.A.E.C.A.

Roland Wolff Wanders SINDICO
 Banco Regional S.A.E.C.A.

Eugenio Oze de Morvil Gerente General
 Banco Regional S.A.E.C.A.

Raúl Vera Bogado Presidente Ejecutivo
 Banco Regional S.A.E.C.A.



a. Créditos


Número de clientes	Monto y porcentaje de cartera de préstamos SF				Monto y porcentaje de cartera de préstamos SNF			
	Vigente Gs. (*)	%	Vencida Gs. (*)	%	Vigente Gs. (*)	%	Vencida Gs. (*)	%
Al 31 de diciembre de 2014								
10 Mayores deudores	529.530.300.888	61%	2.552.519.002	100%	761.154.673.538	8%	93.812.714.176	45%
50 Mayores deudores subsiguientes	248.893.459.471	29%	-	0%	1.904.207.337.380	21%	61.117.759.245	29%
100 Mayores deudores subsiguientes	86.574.784.892	10%	-	0%	1.480.182.340.697	16%	31.043.079.370	15%
Otros deudores subsiguientes	-	0%	-	0%	5.130.761.164.088	55%	23.953.391.878	11%
Total de la cartera de préstamos	864.998.545.251	100%	2.552.519.002	100%	9.276.305.515.703	100%	209.926.944.669	100%
Al 31 de diciembre de 2013								
10 Mayores deudores	574.163.071.815	71%	-	0%	751.772.942.715	10%	45.673.793.350	23%
50 Mayores Deudores subsiguientes	234.604.553.519	29%	-	0%	1.772.270.565.942	23%	73.595.191.651	37%
100 Mayores Deudores subsiguientes	-	0%	-	0%	1.577.145.599.249	20%	47.081.411.928	24%
Otros Deudores subsiguientes	-	0%	-	0%	3.685.973.081.859	47%	32.915.466.075	17%
Total de la cartera de préstamos	808.767.625.334	100%	-	0%	7.787.162.189.765	100%	199.265.863.004	100%

(*) Incluye intereses devengados, ganancias a realizar y operaciones a liquidar/reporto, antes de provisiones.

b. Depósitos

Número de clientes	Monto y porcentaje de cartera de depósitos					
	Sector financiero		%	Sector no financiero		%
	Gs. (*)			Gs. (*)		
Al 31 de diciembre de 2014						
10 Mayores depositantes	332.672.874.282	57%	605.840.506.859	8%	1.195.439.736.684	97%
50 Mayores depositantes subsiguientes	206.544.336.040	35%	800.845.233.582	11%	38.999.096.551	3%
100 Mayores depositantes subsiguientes	46.884.326.914	8%	785.093.404.805	10%	870.254.202	0%
Otros Depositantes subsiguientes	1.455.332.412	0%	5.324.448.663.476	71%	-	0%
TOTAL	587.556.869.648	100%	7.516.227.808.722	100%	1.235.309.087.437	100%
Al 31 de diciembre de 2013						
10 Mayores depositantes	299.490.645.931	56%	541.423.176.749	7%	968.172.043.782	96%
50 Mayores depositantes subsiguientes	210.502.559.747	40%	990.878.910.894	14%	36.490.172.895	4%
100 Mayores depositantes subsiguientes	22.568.121.654	4%	872.889.662.802	12%	-	0%
Otros depositantes subsiguientes	-	0%	4.887.586.479.438	67%	-	0%

(*) Incluyen importes de depósitos a la vista y/a plazo sin intereses a pagar al cierre de cada ejercicio.



Firmado a los efectos de su identificación con nuestro informe de fecha 26 de febrero de 2015


Francisco Furman S. **Roland Wolf Wänders** **Eugenio Oze de Morvil** **Raúl Vera Bogado**
 CONTADOR GENERAL SINDICO Gerente General Presidente Ejecutivo
 Banco Regional S.A.E.C.A. Banco Regional S.A.E.C.A. Banco Regional S.A.E.C.A. Banco Regional S.A.E.C.A.

c.15.2 Concentración por áreas geográficas y moneda

a. Créditos

Concepto	Créditos Sector Financiero Gs. (*)	%	Créditos Sector no Financiero Gs. (*)	%
31 de Diciembre de 2014				
Residentes en el país	864.998.545.251	100%	9.276.305.515.703	100%
No residentes en el país	-	0%	-	0%
Sub-Total	864.998.545.251	100%	9.276.305.515.703	100%
Previsiones	(663.257.870)		(82.322.978.224)	
TOTAL	864.335.287.381		9.193.982.537.479	
En moneda nacional	539.422.810.129	62%	3.233.772.755.238	35%
En moneda extranjera	325.575.735.122	38%	6.042.532.760.465	65%
Sub-Total	864.998.545.251	100%	9.276.305.515.703	100%
Previsiones	(663.257.870)		(82.322.978.224)	
TOTAL	864.335.287.381		9.193.982.537.479	
31 de Diciembre de 2013				
Residentes en el país	625.365.893.213	77%	7.787.162.189.765	100%
No residentes en el país	183.401.732.121	23%	-	0%
Sub-Total	808.767.625.334	100%	7.787.162.189.765	100%
Previsiones	(1.582.655.576)		(83.844.677.085)	
TOTAL	807.184.969.758		7.703.317.512.680	
En moneda nacional	437.571.276.341	54%	3.149.446.236.377	40%
En moneda extranjera	371.196.348.993	46%	4.637.715.953.388	60%
Sub-Total	808.767.625.334	100%	7.787.162.189.765	100%
Previsiones	(1.582.655.576)		(83.844.677.085)	
TOTAL	807.184.969.758		7.703.317.512.680	

(*) Incluyen importes de préstamos, créditos, operaciones a liquidar e intereses devengados.



Firmado a los efectos de su identificación con nuestro informe de fecha 26 de febrero de 2015
Deloitte & Touche - Paraguay

Francisco Furman S.
CONTADOR GENERAL
Banco Regional S.A.E.C.A.

Roland Weiff Wanderer
SINDICO
Banco Regional S.A.E.C.A.


Luigino Oze de Morvil
Gerente General
Banco Regional S.A.E.C.A.

Raul Vera Bogado
Presidente Ejecutivo
Banco Regional S.A.E.C.A.



b. Obligaciones

Concepto	Obligaciones Sector Financiero Gs.	%	Obligaciones Sector no Financiero Gs.	%
31 de Diciembre de 2014				
Residentes en el país	962.623.757.464	29%	8.916.042.246.913	100%
No residentes en el país	2.352.602.051.695	71%	-	0%
Sub-Total (*)	3.315.225.809.159	100%	8.916.042.246.913	100%
Otras Obligaciones (**)	157.986.398.387		157.254.325.136	
TOTAL	3.473.212.207.546		9.073.296.572.049	
En moneda nacional	533.579.743.908	16%	4.170.060.486.475	47%
En moneda extranjera	2.781.646.065.251	84%	4.745.981.760.438	53%
Sub-Total (*)	3.315.225.809.159	100%	8.916.042.246.913	100%
Otras Obligaciones (**)	157.986.398.387		157.254.325.136	
TOTAL	3.473.212.207.546		9.073.296.572.049	
31 de Diciembre de 2013				
Residentes en el país	974.950.700.101	45%	8.496.867.336.627	100%
No residentes en el país	1.202.849.598.971	55%	-	0%
Sub-Total (*)	2.177.800.299.072	100%	8.496.867.336.627	100%
Otras Obligaciones (**)	108.081.873.775		207.959.918.734	
TOTAL	2.285.882.172.847		8.704.827.255.361	
En moneda nacional	592.475.590.335	27%	4.257.889.756.879	50%
En moneda extranjera	1.585.324.708.737	73%	4.238.977.579.748	50%
Sub-Total (*)	2.177.800.299.072	100%	8.496.867.336.627	100%
Otras Obligaciones (**)	108.081.873.775		207.959.918.734	
TOTAL	2.285.882.172.847		8.704.827.255.361	



(*) Incluyen importes de depósitos a la vista y/a plazo sin intereses devengados a la fecha de corte, préstamos directos de entidades financieras, bonos emitidos en circulación, y créditos documentarios diferidos.

(**) Otras Obligaciones incluyen intereses devengados no considerados como depósitos, operaciones pendientes por compensación ATM y operaciones a liquidar.

c.15.3 Cartera de créditos al sector no financiero distribuida por sector económico

Sector económico	Riesgo (*)			
	al 31 de Diciembre de 2014		al 31 de Diciembre de 2013	
	Gs.	%	Gs.	%
Agricultura	3.725.172.348.806	40%	3.525.551.332.955	45%
Ganadería	727.835.225.327	8%	817.960.473.891	11%
Industria	998.749.794.855	11%	817.352.412.755	10%
Comercio al por menor	1.260.665.915.100	14%	1.124.071.871.860	14%
Comercio al por mayor	744.322.132.146	8%	346.817.813.278	4%
Servicios	835.846.330.088	9%	574.852.771.019	7%
Consumo	351.138.685.544	4%	332.740.954.353	4%
Exportaciones	407.760.823.256	4%	2.831.081.219	0%
Consumo - vivienda	144.023.809.129	2%	119.866.507.801	2%
Créditos sector público	6.589.111.402	0%	4.588.576.325	0%
Otros	74.201.340.050	1%	120.528.394.309	2%
Total	9.276.305.515.783	100%	7.787.162.189.765	100%

Firmado a los efectos de su identificación con nuestro informe de fecha 26 de febrero de 2015
Francisco Kurman S. Deloitte & Touche - Paraguay
 CONTADOR GENERAL **Roland Wolff Wanders** **Jugenio Oze de Morvil**
 Banco Regional S.A.E.C.A. SINDICO Gerente General
 Banco Regional S.A.E.C.A. Socia Banco Regional S.A.E.C.A.

Raúl Vera Bogado
 Presidente Ejecutivo
 Banco Regional S.A.E.C.A.

(*) Incluye intereses devengados, ganancias a realizar y operaciones a liquidar/reporto, antes de provisiones.

c.16 Créditos y contingencias con partes relacionadas

Los saldos con partes relacionadas al cierre de cada ejercicio son los siguientes:

Al 31 de diciembre de 2014

Concepto	Saldo contable antes de provisiones (c)	Provisiones	Saldo contable neto de provisiones
Créditos vigentes (a)	181.981.630.481	-	181.981.630.481
Contingencias crediticias	4.282.792.955	-	4.282.792.955
Total (b)	186.264.423.436	-	186.264.423.436

Al 31 de diciembre de 2013

Concepto	Saldo contable antes de provisiones (c)	Provisiones	Saldo contable neto de provisiones
Créditos vigentes (a)	138.027.008.822	-	138.027.008.822
Contingencias crediticias	2.648.999.848	-	2.648.999.848
Total (b)	140.676.008.670	-	140.676.008.670

(a) No incluyen intereses devengados.

(b) Información incluida en el resumen de la cartera crediticia Resolución N° 1/2007 correspondiente a diciembre de 2014.

(c) La Ley 861/96 establece límites para el otorgamiento de créditos a partes relacionadas, lo que no puede exceder de un monto equivalente al 20% del patrimonio efectivo de la Entidad.

c.17 Obligaciones diversas

Su composición al 31 de diciembre del 2014 y 2013 es como sigue:

Denominación	31.12.2014	31.12.2013
Acreeedores fiscales	11.940.471.375	5.531.501.960
Acreeedores sociales	501.678.605	452.062.649
Dividendos a pagar	90.952.285	37.016.053
Acreeedores por arrendamientos financieros	1.075.426.685	1.704.807.446
Cuentas a pagar	7.188.436.039	4.526.615.752
Cheque de gerencia emitidos	37.546.161.590	40.850.928.261
Otras	2.494.868.702	2.966.224.315
Total	60.837.995.281	56.069.156.436



Firmado a los efectos de su identificación con nuestro informe de fecha 26 de febrero de 2015

Francisco Furman S. Deloitte & Touche - Paraguay
CONTADOR GENERAL SINDICO Banco Regional S.A.E.C.A.

Roland Wolff Wanderer SINDICO Banco Regional S.A.E.C.A.

Eugenio Oze de Morvil Gerente General Banco Regional S.A.E.C.A.

Raul Vera Bogado Presidente Ejecutivo Banco Regional S.A.E.C.A.

c.18 Operaciones a liquidar

En este capítulo se registran los saldos de las siguientes transacciones:

a) Operaciones de Forward

Son contratos de intercambio obligatorio de monedas a futuro a un tipo de cambio previamente pactado entre las partes ("Forwards" de monedas) que son contabilizadas inicialmente a su valor de concertación. Posteriormente, todo cambio en dicho importe, se imputa a resultados, valuando a su valor nominal convertido a precios spot de inicio; y todos los contratos denominados en moneda extranjera son actualizados al tipo de cambio spot de la fecha de presentación de estados financieros.

b) Operaciones de reporto o repo:

Una operación repo se presenta cuando el Banco adquiere o transfiere valores, a cambio de la entrega de una suma de dinero, asumiendo en dicho acto y momento el compromiso de transferir o adquirir nuevamente la propiedad a su "contraparte" valores de la misma especie y características el mismo día o en una fecha posterior y a un precio determinado.

Conforme a disposiciones del Banco Central del Paraguay las operaciones de reporto se encuentran registradas como parte de "Operaciones a liquidar" en los rubros Créditos vigentes por intermediación financiera y Obligaciones por intermediación financiera.

SECTOR FINANCIERO**Operaciones de forward**

Ventas a futuro de moneda extranjera – Sector financiero:	31.12.2014	31.12.2013
Deudores por operaciones de venta a futuro de moneda extranjera	69.627.500.000	89.312.000.000
Acreedores por operaciones de venta a futuro de moneda extranjera	(68.509.200.000)	(89.261.500.000)
Compras a futuro de moneda extranjera – Sector financiero:	31.12.2014	31.12.2013
Deudores por operaciones de compra a futuro de moneda extranjera	17.832.378.258	
Acreedores por operaciones de compra a futuro de moneda extranjera	(18.463.915.207)	(1.101.747.666)
Total operaciones a liquidar - Activo	87.459.878.258	89.312.000.000
Total operaciones a liquidar - Pasivo	(86.973.115.207)	(90.363.247.666)

Firmado a los efectos de su identificación con nuestro informe de fecha 26 de febrero de 2015

Francisco Furman S.
CONTADOR GENERAL
Banco Regional S.A.E.C.A.

Roland Wolff Wanderer
SINDICO
Banco Regional S.A.E.C.A.

Deloitte & Touche - Paraguay
Socio

Augusto Oze de Morvil
Gerente General
Banco Regional S.A.E.C.A.

Raúl Vera Bogado
Presidente Ejecutivo
Banco Regional S.A.E.C.A.

31 MAR 2015



SECTOR NO FINANCIERO

Operaciones de reporte

Compras a futuro de valores vendidos – Sector no financiero:	31.12.2014	31.12.2013
Deudores por operaciones de compra a a futuro de valores vendidos	47.588.889.573	44.260.397.780
Acreeedores por operaciones de compra a futuro de valores vendidos	(47.588.889.573)	(44.260.397.780)

Operaciones de forward

Ventas a futuro de moneda extranjera – Sector no financiero:	31.12.2014	31.12.2013
Deudores por operaciones de venta a futuro de moneda extranjera	27.501.000.000	69.621.350.000
Acreeedores por operaciones de venta a futuro de moneda extranjera	(28.260.765.223)	(76.037.303.302)

Compras a futuro de moneda extranjera – Sector no financiero:	31.12.2014	31.12.2013
Deudores por operaciones de compra a futuro de moneda extranjera	-	-
Acreeedores por operaciones de compra a futuro de moneda extranjera	-	-

Total operaciones a liquidar - Activo	75.089.889.573	113.881.747.780
Total operaciones a liquidar - Pasivo	(75.849.654.796)	(120.297.701.082)

c.19 Información relevante del ejercicio

a) Emisión de bonos en el exterior

En un hecho histórico para el sistema bancario privado del Paraguay, el 24 de enero del 2014, nuestra Entidad emitió bonos en el mercado internacional por valor de 300 millones de Dólares Estadounidenses (equivalente a Gs. 1.388.700.000.000 al 31 de diciembre de 2014). Los mismos fueron colocados a un plazo de 5 años y a una tasa de 8,125%. Para poder emitir bonos internacionalmente, el Banco pasó por los controles de las calificadoras de riesgo internacionales, Moody's, que otorgó la calificación Ba2 y Standard and Poors la calificación BB-.

Los bancos estructuradores fueron el Citigroup Global Market Inc. y el Deutsche Bank Securities Inc. La operación fue emitida a través de la bolsa de Luxemburgo.

Los fondos de dicha emisión serán utilizados para financiamiento de proyectos de mediano y largo plazo a los sectores productivos, potenciando así el crecimiento y desarrollo de la economía paraguaya.



b) Caso del deudor Azucarera Iturbe S.A.

El deudor Azucarera Iturbe S.A., informó a fines de diciembre de 2013, que había iniciado los trámites para el llamado a Convocatoria de Acreeedores. Esta convocatoria hasta el momento no ha sido admitida por el juzgado.

Firmado a los efectos de su identificación con nuestro informe de fecha 26 de febrero de 2015

Francisco Furman S. CONTADOR GENERAL Banco Regional S.A.E.C.A.

Roland Wolff Wanderer SINDICO Banco Regional S.A.E.C.A.

Gerardo Oze de Morvil Gerente General Banco Regional S.A.E.C.A.

Raúl Vera Bogado "Presidente Ejecutivo" Banco Regional S.A.E.C.A.

A partir de ese momento, a instancias de las autoridades nacionales (Ministerio de Industria y Comercio principalmente), se realizaron varias reuniones entre todos los acreedores de Azucarera Iturbe S.A., con intenciones de establecer condiciones legales y administrativas que permitieran la normal operatividad del ingenio azucarero y gestionar de este modo un esquema de repago a los acreedores de la empresa en un plazo razonable. De varias de estas reuniones participaron igualmente Directivos del Banco y representantes de Azucarera Iturbe S.A.

Como consecuencia de tales reuniones, a finales de marzo de 2014, los representantes de Azucarera Iturbe S.A. firmaron una carta compromiso, con anuencia de los acreedores participantes en las reuniones, por la cual se comprometían a establecer las condiciones para lograr restablecer la operatividad de la fábrica, y antes del 30 de abril de 2014 a realizar el pago de las acreencias a los empleados y obreros, cañicultores, transportistas y otros proveedores de servicios indispensable para el sistema de producción de la planta. Posteriormente, y siempre a instancias del Ministerio de Industria y Comercio, este plazo volvió a extenderse hasta fines de mayo 2014, sin que los responsables directos de Azucarera Iturbe S.A. pudieran dar cumplimiento al compromiso de pago a los citados, siendo este un factor primordial e ineludible para desarrollar un plan de reactivación del ingenio azucarero.

Habida cuenta de estas situaciones y ante la falta de muestras concretas de intenciones de reactivación de la planta por parte de los responsables de Azucarera Iturbe S.A., el Banco Regional S.A.E.C.A. tomó la decisión de iniciar el proceso de liquidación de las garantías reales con que contaba. En tal sentido a fines de junio de 2014, tomó posesión de 6.919 toneladas de azúcar en calidad de garantías Warrant (sobre Azúcar orgánico) por un valor neto de 600 US\$/Tn, que totalizan US\$ 4.151.400, y aplicó el importe a la amortización parcial de las deudas de Azucarera Iturbe S.A. Paralelamente, el Banco, conjuntamente con los demás acreedores fiduciarios, impartieron instrucciones al fiduciaria (Banco Familiar S.A.E.C.A.) para el correspondiente inicio del proceso de liquidación del patrimonio autónomo siguiendo el procedimiento establecido en el contrato de fideicomiso respectivo.

Banco Regional S.A.E.C.A. tiene el privilegio de cobro sobre el producido de la venta de los bienes fideicomitidos, una vez cancelados los costos y gastos a cargo del patrimonio autónomo para la amortización/cancelación de los préstamos otorgados por el Banco Regional SAECA. El saldo será aplicado al pago de préstamos otorgados por los demás acreedores garantizados por el patrimonio autónomo. El objetivo de la liquidación del fideicomiso es preservar la integridad de la planta industrial al inducir a otros acreedores prendarios que tengan voluntad de ofrecer eventualmente sus garantías para una venta completa de la planta industrial para su reactivación en el menor plazo posible con nuevos inversionistas. Según la tasación realizada en diciembre de 2013 el valor del patrimonio autónomo es de Gs. 194.612 millones.

Al 31 de diciembre de 2014, el saldo del crédito con Azucarera Iturbe S.A. luego de la liquidación de las garantías warrants (sobre azúcar orgánico) recibidas, asciende a Gs. 55.371 millones, de los cuales Gs. 30.000 millones se encuentran respaldados por el Patrimonio Autónomo del Fideicomiso, en tanto el resto constituyen créditos quirografarios.

Asimismo, siguiendo los lineamientos establecidos en la Resolución 1, Acta N° 60, del Directorio del Banco Central del Paraguay del 28 de setiembre de 2007 y modificatorias, la Entidad ha constituido en el ejercicio finalizado el 31 de diciembre de 2014 provisiones específicas para cubrir eventuales

Exigido a los efectos de su identificación con nuestro informe de fecha 26 de febrero de 2015

Francisco Furman
CONTADOR GENERAL
Banco Regional S.A.E.C.A.

Roland Wolff Wanderer
SINDICO
Banco Regional S.A.E.C.A.
Gerente General
Banco Regional S.A.E.C.A.

Raúl Vera Bogado
Presidente Ejecutivo
Banco Regional S.A.E.C.A.

pérdidas por aproximadamente Gs. 17.812 millones. Adicionalmente, existían al inicio del ejercicio provisiones constituidas en el ejercicio 2013 por aproximadamente Gs. 13.528 millones, lo que totaliza una previsión de Gs. 31.340 millones. Adicionalmente, la Entidad constituyó sobre las 6.919 toneladas de azúcar recibidas en dación de pago una pérdida por un importe aproximado de Gs. 16.533 millones, para valuar el azúcar a su valor neto de realización, y reconoció pérdidas adicionales por la venta del azúcar por valor de aproximadamente Gs. 4.955 millones. En consecuencia, al 31 de diciembre de 2014, el total de pérdida registrada por el ejercicio terminado en esa fecha y vinculada con este caso asciende aproximadamente a Gs. 39.300 millones.

Si bien existe un riesgo asociado a la probable lentitud del proceso de liquidación, la situación particular del Banco Regional S.A.E.C.A. está suficientemente respaldada por el tamaño de sus activos, liquidez, preferencia de cobro en la liquidación, y las provisiones constituidas. Ello implica que el efecto en resultados de este caso se limita a las utilidades del ejercicio 2014, y por lo tanto su impacto es limitado y aislado, pues el resto de la cartera y activos tiene una evolución normal. El estado de resultado al 31 de diciembre de 2014 comparativo con el ejercicio terminado el 31 de diciembre de 2013 debe analizarse dentro de este contexto.

c) Emisión de acciones

En fecha 25 de abril de 2014, la Asamblea de Ordinaria de Accionistas ha autorizado al Directorio la emisión de Acciones Ordinarias Simples A y B con derecho a un voto por acción con los siguientes valores:

Tipo de acciones	%	Cantidad de acciones	Valor nominal	Monto total
Simple grupo A	60	300.000	100.000	30.000.000.000
Simple grupo B	40	200.000	100.000	20.000.000.000
Total		500.000	100.000	50.000.000.000

Por Acta del Directorio N° 4/2014 de fecha 25 de abril de 2014 el Directorio ha definido la oportunidad y las condiciones para la emisión de las acciones, estableciendo como fecha límite para la integración el 30 de octubre de 2014 para aquellos accionistas que hayan optado por el derecho de preferencia. En el contexto de esa emisión, los accionistas de la Sociedad han integrado acciones, por valor de Gs. 19.670.400.000, con una prima de emisión de Gs. 22.620.960.000.

En vistas a que ha expirado el plazo para que los accionistas actuales ejerzan su derecho de opción preferente, la emisión de tales acciones será canalizada a través de oferta pública en Bolsa, mediante prospecto de emisión de acciones presentado a la Comisión Nacional de Valores el 11 de diciembre de 2014. Al respecto, la Sociedad ha recibido al 31 de diciembre de 2014 en concepto de aportes irrevocables de futuros accionistas la suma de Gs. 14.300.000.000 y como aportes de prima de emisión la suma de Gs. 16.445.000.000.

Firmado a los efectos de su identificación con nuestro informe de fecha 26 de febrero de 2015

Francisco Furman S. **Roland Wolf Wanderer**
 CONTADOR GENERAL SINDICO
 Banco Regional S.A.E.C.A. Banco Regional S.A.E.C.A.

Ana Lar Simancas
 Socia Banco Regional S.A.E.C.A.

Anio Oze de Morvil
 Gerente General

Raúl Vera Bogado
 Presidente Ejecutivo
 Banco Regional S.A.E.C.A.



D. PATRIMONIO

d.1. Patrimonio efectivo

El patrimonio efectivo es utilizado para la determinación de ciertos límites y restricciones operacionales impuestos a las entidades financieras que operan en Paraguay por la Superintendencia de Bancos del Banco Central del Paraguay.

El patrimonio efectivo de la Entidad al 31 de diciembre de 2014 y 2013 ascendía a Gs. 1.113.966.000.000 y Gs. 947.564.000.000 respectivamente.

Según la Resolución del Directorio del Banco Central del Paraguay N° 1, Acta N° 44 de fecha 21 de julio de 2011, modificada por la Resolución N° 3, Acta N° 4 de fecha 2 de febrero de 2012, el porcentaje mínimo de Patrimonio que deben mantener las entidades financieras del país es a) Nivel 1 - Capital principal del 8% y b) Nivel 2 - Capital principal más capital complementario de 12%.


Al 31 de diciembre de 2014 y 2013 la Entidad mantenía esta relación:

	<u>31.12.2014</u>	<u>31.12.2013</u>
Nivel 1- Capital principal	12,82%	11,84%
Nivel 2 - Capital principal más capital complementario	13,69%	13,46%

d.2. Capital mínimo

El capital mínimo e indexado por inflación del año 2014 que, en virtud de las disposiciones del Banco Central del Paraguay en la materia, obligatoriamente deben tener como capital integrado para el 31 de diciembre de 2014 los Bancos que operan en el sistema financiero nacional, asciende a Gs. 39.711 millones (Gs. 36.434 millones para el 31 de diciembre de 2013). El eventual déficit de capital de una entidad respecto al capital mínimo exigido anualmente a las entidades financieras, debe ser cubierto antes de la finalización del primer semestre de cada año.

Al 31 de diciembre de 2014 y 2013 la Entidad tenía un capital integrado de acciones ordinarias y preferidas de Gs. 687.455.800.000 y Gs. 597.587.100.000 respectivamente, el cual era superior al mínimo exigido por la normativa del Banco Central del Paraguay a dichas fechas.



d.3. Ajustes de resultados acumulados

El Plan y Manual de cuentas del BCP establece que los ajustes de resultados de ejercicios anteriores se registran dentro del estado de resultados del ejercicio sin afectar las cuentas del patrimonio neto de la Entidad. Al 31 de diciembre de 2014 el ajuste neto es una pérdida de Gs. 1.198.965.152 incluida en el rubro "Ajuste de resultados de ejercicios anteriores" (Ganancia de Gs. 4.411.010.794 al 31 de diciembre de 2013).

Firmado a los efectos de su identificación con nuestro informe de fecha 26 de febrero de 2015

Francisco Furman S.
CONTADOR GENERAL
Banco Regional S.A.E.C.A.

Roland Wolff Wanderer
SINDICO
Banco Regional S.A.E.C.A.

Deloitte & Touche - Paraguay

Ana T. Jimenez
Socia
Banco Regional S.A.E.C.A.

Ugenio Oze de Morvil
Gerente General
Banco Regional S.A.E.C.A.

Raúl Vera Bogado
Presidente Ejecutivo
Banco Regional S.A.E.C.A.



d.4 Resultado por acción

La Entidad calcula el resultado neto por acción en base a los siguientes criterios:

Acciones preferidas: Dividendo preferente anual a ser pagado sobre el valor nominal de las acciones. El dividendo preferente anual se pagará de las utilidades líquidas de cada ejercicio, de manera que si no hubiere utilidades en el ejercicio no existirá suma alguna debida al accionista poseedor de estas acciones, ni deber de compensación con las utilidades del siguiente ejercicio. Tendrán prioridad en el cobro de los dividendos sobre las acciones ordinarias. Así también, las acciones preferidas tendrán preferencia en el cobro de dividendos sobre las acciones ordinarias que pudieran ser emitidas posteriormente por la Entidad.


Acciones ordinarias: sobre la base del resultado del año a distribuir a tenedores de acciones ordinarias (deducidos los importes a ser afectados a reserva legal, indexación de capital, remuneración de Directores y Síndicos imputable a utilidades que pueda definir la Asamblea de Accionistas en virtud de los estatutos sociales, y dividendos para acciones preferidas) dividido por el número de acciones ordinarias. Conforme a lo establecido en los estatutos sociales, los tenedores de acciones ordinarias tienen derecho a recibir en concepto de dividendos –en caso de existir utilidades- al menos el 10% de la utilidad neta del ejercicio.

E. INFORMACIÓN REFERENTE A LAS CUENTAS DE CONTINGENCIAS Y DE ORDEN

a) Cuentas de contingencia





El saldo de las cuentas de contingencia al 31 de diciembre de 2014 y 2013 corresponde a las líneas de créditos otorgadas a deudores por operaciones de tarjetas de crédito, créditos acordados en cuentas corrientes, y otras líneas acordadas pendientes de utilización. Dichas líneas en su conjunto no superan el 10% del total del activo.

El Banco mantiene registrado en cuentas de contingencia, los siguientes saldos relacionados con compromisos o con responsabilidades propias del giro:



Conceptos	31.12.2014	31.12.2013
Garantías otorgadas	218.243.997.599	166.831.885.192
Créditos documentarios a negociar	103.190.097.228	72.610.896.628
Créditos a utilizar en cuentas corrientes	384.090.685.716	430.604.514.885
Créditos a utilizar mediante uso de tarjetas	222.107.516.141	162.130.668.230
Diversos	2	2
Total	927.632.296.686	832.177.964.937

Firmado a los efectos de su identificación con nuestro informe de fecha 26 de febrero de 2015

Francisco Furman S. CONTADOR GENERAL Banco Regional S.A.E.C.A.
Roland Wom Wanderer SINDICO Banco Regional S.A.E.C.A.
Eugenio Oze de Morvil Gerente General Banco Regional S.A.E.C.A.
Raúl Vera Bogado Presidente Ejecutivo Banco Regional S.A.E.C.A.

b) Cuentas de orden

Las cuentas de orden se componen de la siguiente manera:

Concepto	31.12.2014	31.12.2013
Garantías recibidas	10.674.260.380.224	8.906.487.129.257
Administración de valores y depósitos	5.369.763.934.362	1.106.375.729.177
Negocios en el exterior y cobranzas	80.067.343.389	146.026.056.281
Otras cuentas de orden	651.984.200.070	692.195.533.709
Total	16.776.075.858.045	10.851.084.448.424


F. INFORMACIÓN REFERENTE A LOS RESULTADOS**f.1 Reconocimiento de ganancias y pérdidas**

La Entidad aplicó el principio de lo devengado a los efectos del reconocimiento de ingresos e imputación de egresos o costos incurridos, con las siguientes excepciones en que los ingresos se reconocen como ganancia en el momento de su percepción o cobro, según lo establecido por la Resolución N° 1, Acta N° 60 del Banco Central del Paraguay, de fecha 28 de setiembre de 2007 y sus modificaciones y ampliaciones posteriores:

- los productos financieros devengados y no percibidos de deudores con créditos vencidos y sus ganancias por valuación;
- los productos financieros devengados y no percibidos correspondientes a deudores y créditos clasificados en las categorías 3, 4, 5 y 6, que se reconoce como ganancias en el momento de su cobro;
- las ganancias por valuación de deudores con créditos vencidos y vigentes clasificados en las categorías 3, 4, 5 y 6, que se reconoce como ganancias en el momento de su cobro;
- las ganancias a realizar por venta de bienes a plazo, las cuales se reconocen como ingreso a medida que se cobran los créditos;
- las ganancias por valuación de operaciones por venta de bienes a plazo;
- ciertas comisiones por servicios bancarios.

f.2 Diferencias de cambio de moneda extranjera

Las diferencias de cambio correspondientes al mantenimiento de activos y pasivos en moneda extranjera se muestran netas en las líneas del estado de resultados "Valuación de Activos y Pasivos en Moneda Extranjera", y su apertura se expone a continuación:



Firmado a los efectos de su identificación con nuestro informe de fecha 26 de febrero de 2015

Francisco Firman S.
CONTADOR GENERAL
Banco Regional S.A.E.C.A.

Roland Wolff Wandler
SINDICO
Banco Regional S.A.E.C.A.
Socia

Eugenio Oze de Morvil
Gerente General
Banco Regional S.A.E.C.A.

Raúl Vera Borado
Presidente Ejecutivo
Banco Regional S.A.E.C.A.

Concepto	31/12/2014	31/12/2013
Ganancias por valuación de activos y pasivos financieros en moneda extranjera	4.731.725.642.409	3.440.686.845.991
Pérdida por valuación de pasivos y activos financieros en moneda extranjera	(4.733.808.565.277)	(3.434.651.900.198)
Diferencia de cambio neta s/ activos y pasivos financieros en moneda extranjera. (Pérdida) - Ganancia	(2.082.922.868)	6.034.945.793
Ganancias por valuación de otros activos y pasivos en moneda extranjera	53.331.746.018	22.442.558.608
Pérdidas por valuación de otros activos y pasivos en moneda extranjera	(54.931.025.757)	(26.006.908.324)
Diferencia de cambio neta s/ otros activos y pasivos en moneda extranjera. Ganancia - (Perdida)	(1.599.279.739)	(3.564.349.716)
Diferencia de cambio neta s/ el total de activos y pasivos en moneda extranjera. (Pérdida) - Ganancia	(3.682.202.607)	2.470.596.077

De acuerdo con lo descrito en el punto c) de la nota f.1 anterior, las diferencias de cambio correspondientes al mantenimiento de los créditos en moneda extranjera vencidos y/o vigentes clasificados en las categorías “3”, “4”, “5” y “6”, se reconocen como ingreso en función a su realización.

Las diferencias de cambio netas por operaciones de cambio y arbitraje se exponen en las líneas del estado de resultados denominadas “Otras ganancias operativas – Ganancias por operaciones de cambios y arbitraje - neto”.

f.3 Aportes al Fondo de Garantía de Depósitos (FGD)

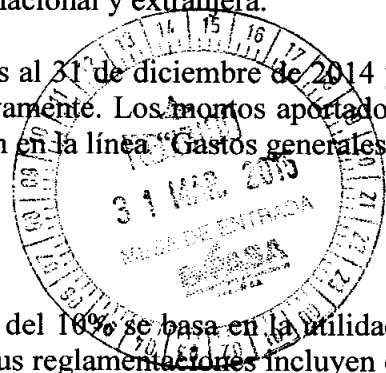
En virtud de lo dispuesto por la Ley N° 2334 de fecha 12 de diciembre de 2003, las entidades financieras aportan trimestralmente en forma obligatoria al FGD administrado por el BCP el 0,12% de los saldos promedio trimestrales de su cartera de depósitos en moneda nacional y extranjera.

El monto aportado por la Entidad al FGD por los ejercicios finalizados al 31 de diciembre de 2014 y 2013, asciende a Gs. 45.097.242.098 y Gs. 38.679.307.231, respectivamente. Los montos aportados por la Entidad al FGD, constituyen gastos no recuperables y se exponen en la línea “Gastos generales” del rubro “Otras pérdidas operativas”.

f.4 Impuesto a la renta

El impuesto a la renta que se carga al resultado del ejercicio a la tasa del 10% se basa en la utilidad contable antes de este concepto, ajustada por las partidas que la ley y sus reglamentaciones incluyen o excluyen para la determinación de la renta neta imponible.

El cargo a resultados en concepto de impuesto a la renta por los ejercicios finalizados el 31 de diciembre de 2014 y 2013 asciende a Gs. 8.786.082.611 y Gs. 7.665.827.244 respectivamente. Dicho importe no incluye la provisión del 5% adicional correspondiente a la distribución de utilidades.



Firmado a los efectos de su identificación con nuestro informe de fecha 26 de febrero de 2015

Francisco Furman S.
CONTADOR GENERAL
Banco Regional S.A.E.C.A.

Roland Wolffwandere
SINDICO
Banco Regional S.A.E.C.A.

Eugenio Oze de Morvil
Gerente General
Banco Regional S.A.E.C.A.

Raúl Vera Bogado
Presidente Ejecutivo
Banco Regional S.A.E.C.A.

mencionada en la nota c.12 e), ya que la Entidad registra este cargo adicional de impuesto a la renta en el ejercicio en el cual la Asamblea de Accionistas decide la distribución, dicho cargo es registrado en otra cuenta contable incluida en el rubro de "Otras pérdidas operativas".

f.5 EFECTOS INFLACIONARIOS


No se han aplicado procedimientos de ajuste por inflación, salvo lo mencionado en la nota c.9.

G. HECHOS POSTERIORES AL CIERRE DEL EJERCICIO

No existen hechos posteriores al 31 de diciembre de 2014 y 2013 que impliquen variaciones significativas en la estructura patrimonial y en los resultados del ejercicio expuesto en los estados financieros adjuntos.

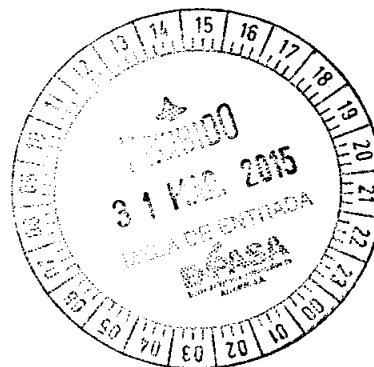
Encarnación, 26 de febrero de 2015


Francisco Furman S.
Contador


Eugenio Oze de Marvill
Gerente General


Roland Wolf
Sindico


Raul Vera Bogado
Presidente Ejecutivo



Firmado a los efectos de su identificación con nuestro informe de fecha 26 de febrero de 2015


Deloitte & Touche - Paraguay


Ana Lía Simancas
Socia

Registro CNV AE 021

INFORME DE LOS AUDITORES INDEPENDIENTES

Señores
Presidente y Directores de
Banco Regional Sociedad Anónima Emisora de Capital Abierto
Encarnación, Paraguay



1. Identificación de los estados financieros objeto de la auditoría

Hemos auditado los estados financieros adjuntos de **Banco Regional Sociedad Anónima Emisora de Capital Abierto** (en adelante, mencionado indistintamente como “Banco Regional Sociedad Anónima Emisora de Capital Abierto” o la “Entidad”), que comprenden el estado de situación patrimonial al 31 de diciembre de 2014, el estado de resultados, el estado de evolución del patrimonio neto y el estado de flujos de efectivo correspondientes al ejercicio económico finalizado en dicha fecha, así como un resumen de las políticas contables significativas y otra información explicativa incluidas en las notas A a G (las notas B, C, D y F describen las principales políticas contables utilizadas en la preparación de los estados financieros adjuntos).

Las cifras y otra información correspondiente al ejercicio finalizado el 31 de diciembre de 2013 son parte integrante de los estados financieros mencionados precedentemente y se las presenta con el propósito de que se interpreten exclusivamente en relación con las cifras y otra información del ejercicio económico actual.

2. Responsabilidad del Directorio de la Entidad en relación con los estados financieros

El Directorio de la Entidad es responsable de la preparación y presentación razonable de los estados financieros de acuerdo con las normas contables establecidas por el Banco Central del Paraguay y, en los aspectos no regulados por éstas con las normas de información financiera vigentes en Paraguay, como así también del control interno que el Directorio de la Entidad considere necesario para permitir la preparación de estados financieros libres de incorrecciones significativas.

3. Responsabilidad de los auditores

Nuestra responsabilidad consiste en expresar una opinión sobre los estados financieros adjuntos basada en nuestra auditoría. Hemos llevado a cabo nuestro examen de conformidad con las Normas Internacionales de Auditoría, con los estándares de auditoría independiente establecidos por la Superintendencia de Bancos en la Resolución SB SG N° 313/01 del 30 de noviembre de 2001 y con las normas básicas para la auditoría externa de estados financieros establecidas por la Comisión Nacional de Valores. Dichas normas exigen que cumplamos los requerimientos de ética, así como que planifiquemos y

ejecutemos la auditoría con el fin de obtener una seguridad razonable de que los estados financieros están libres de incorrecciones significativas.

Una auditoría involucra la aplicación de procedimientos, sustancialmente sobre bases selectivas, para obtener elementos de juicio sobre las cifras y otra información presentadas en los estados financieros. Los procedimientos seleccionados, así como la valoración de los riesgos de incorrecciones significativas en los estados financieros, dependen del juicio profesional del auditor. Al efectuar dichas valoraciones del riesgo, el auditor tiene en cuenta el control interno pertinente para la preparación y presentación razonable por parte de la Entidad de los estados financieros, con el fin de diseñar los procedimientos de auditoría que sean adecuados en función de las circunstancias y no con la finalidad de expresar una opinión sobre la eficacia del control interno de la Entidad. Una auditoría también incluye la evaluación de la adecuación de las políticas contables aplicadas y de la razonabilidad de las estimaciones contables realizadas por el Directorio y la Gerencia de la Entidad, así como la evaluación de la presentación de los estados financieros en su conjunto.

Consideramos que los elementos de juicio que hemos obtenido proporcionan una base suficiente y adecuada para nuestra opinión de auditoría.

4. Opinión


En nuestra opinión, los estados financieros mencionados en el capítulo 1 de este informe presentan razonablemente, en todos sus aspectos significativos, la situación patrimonial de **Banco Regional Sociedad Anónima Emisora de Capital Abierto** al 31 de diciembre de 2014, así como sus resultados, la evolución de su patrimonio neto y los flujos de su efectivo correspondientes al ejercicio económico finalizado en esa fecha, de conformidad con las normas contables establecidas por el Banco Central del Paraguay y, en los aspectos no regulados por éstas con las normas de información financiera vigentes en Paraguay.

5. Otras cuestiones

Los estados financieros correspondientes el ejercicio finalizado el 31 de diciembre de 2013, cuyas cifras se presentan con fines comparativos, sobre las cuales se han realizado ciertas reclasificaciones para mejorar su comparabilidad, fueron auditados por otros profesionales independientes quienes emitieron su informe de auditoría con una opinión favorable, sin salvedades ni excepciones, en fecha 25 de febrero de 2014.

Asunción, 26 de febrero de 2015

Deloitte & Touche - Paraguay
Registro CNV N° AE 021


Ana Lia Simancas
Socia



Encarnación, 9 de Marzo de 2015.-

Señores


Directorio del BANCO REGIONAL S.A.E.C.A.

Presente

En cumplimiento de las disposiciones contenidas en el Art. 1124 inc. e) del Código Civil Paraguayo, cumpla en informarles que he procedido a la revisión de los Estados Contables del BANCO REGIONAL S.A.E.C.A. con fecha de corte al 31 de Diciembre de 2014, constatando que las registraciones contables se encuentran respaldadas por sus respectivos comprobantes, de conformidad con los principios y normas de contabilidad generalmente aceptadas y con las disposiciones legales vigentes.

Por tanto, me permito recomendar a los señores Directores la aprobación de los Estados Contables al 31 de Diciembre del año 2014.

Es mi dictamen.



~~Rolando Wolff~~
Síndico Titular