

BANCO REGIONAL S.A.E.C.A.

ESTADO DE SITUACIÓN PATRIMONIAL AL 31 DE DICIEMBRE DE 2016

Presentado en forma comparativa con el ejercicio finalizado al 31 de diciembre de 2015

(Expresado en Guaraníes)

ACTIVO	Nota	31/12/2015	31/12/2016
DISPONIBLE			
Caja		302.920.109.406	311.292.848.401
Banco Central del Paraguay	c.3	1.712.720.403.434	1.878.592.130.533
Otras instituciones financieras		132.866.509.276	483.952.906.043
Cheques y otros documentos para compensar		149.553.628.418	94.516.345.270
Deudores por productos financieros devengados		1.272.999.729	1.167.996.498
Previsiones	c.7	(222.744.471)	(3.082.878)
		2.391.120.825.692	2.769.519.143.867
VALORES PÚBLICOS Y PRIVADOS			
	c.4	728.974.625.667	951.701.160.424
CRÉDITOS VIGENTES POR INTERMEDIACIÓN FINANCIERA SECTOR FINANCIERO			
Otras instituciones financieras		484.830.362.458	474.057.018.148
Operaciones a liquidar	c.18	15.711.408.830	106.436.255.790
Créditos utilizados en cuentas corrientes		-	5.983.134
Deudores por productos financieros devengados		10.337.791.670	6.430.962.545
Previsiones	c.7	(59.917.086)	(78.824.666)
	c.6.1	510.819.645.872	586.851.394.951
CRÉDITOS VIGENTES POR INTERMEDIACIÓN FINANCIERA SECTOR NO FINANCIERO			
Préstamos - Sectro Privado		10.272.875.657.920	9.980.267.600.078
Deudores por créditos documentarios diferidos		151.039.186.814	129.057.260.831
Operaciones a liquidar	c.18	14.558.048.816	41.446.866.640
Sector público		19.416.086.539	19.736.800.859
Ganancias por valuación en suspenso		(878.680.247)	(7.371.657.027)
Deudores por productos financieros devengados		169.867.942.560	200.558.816.697
Previsiones	c.7	(132.063.364.630)	(177.913.081.221)
	c.6.2	10.494.814.877.772	10.185.782.606.857
	c.6.4	98.985.739.354	72.588.514.569
CRÉDITOS DIVERSOS			
CRÉDITOS VENCIDOS POR INTERMEDIACIÓN FINANCIERA			
Sector no financiero		233.951.351.589	194.051.695.975
Sector financiero		-	32.238.564.112
Ganancias por valuación en suspenso		(2.260.883.653)	(3.891.500.844)
Deudores por productos financieros devengados		9.698.059.513	11.319.026.332
Previsiones	c.7	(139.207.298.774)	(100.391.975.349)
	c.6.3	102.181.228.675	133.325.810.226
INVERSIONES			
Títulos privados	c.8	48.450.888.678	18.913.888.872
Bienes adquiridos en recuperación de créditos	c.8	177.964.191.124	249.932.949.725
Otras inversiones		3.633.806	3.748.504
Rentas sobre inversiones en el sector privado		752.111.488	535.890.438
Previsiones	c.7	(11.896.542.497)	(10.130.439.984)
	c.8	215.274.282.599	259.256.037.555
BIENES DE USO			
	c.9	107.769.540.807	67.120.977.524
CARGOS DIFERIDOS			
	c.10	4.501.808.420	7.200.172.180
TOTAL DEL ACTIVO		14.654.442.574.858	15.033.345.818.153

Las notas A a G que se acompañan forman parte integrante de estos estados financieros

Francisco Furman S.
 CONTADOR GENERAL
 Banco Regional S.A.E.C.A.

Roland Wolff Wanderer
 SINDICO
 Banco Regional S.A.E.C.A.

Eugenio Oze de Morvil
 Gerente General
 Banco Regional S.A.E.C.A.

Francisco Yanagida
 Director
 Banco Regional S.A.E.C.A.



BANCO REGIONAL S.A.E.C.A.

ESTADO DE SITUACIÓN PATRIMONIAL AL 31 DE DICIEMBRE DE 2017

Presentado en forma comparativa con el ejercicio finalizado al 31 de diciembre de 2016

(Expresado en Guaraníes)

PASIVO	Nota	31/12/2017	31/12/2016
OBLIGACIONES POR INTERMEDIACIÓN FINANCIERA – SECTOR FINANCIERO			
Banco Central del Paraguay		11.514.290.649	12.145.866.538
Depósitos	c.15.1.b)	537.844.491.532	501.632.615.407
Corresponsales créditos documentarios diferidos		148.673.815.800	126.203.320.379
Préstamos directos de entidades financieras		1.481.196.009.946	1.101.491.728.879
Operaciones Pendientes por Compensaciones ATM		7.857.729.470	3.654.364.771
Bonos emitidos en circulación	c.11.b)	1.677.141.000.000	1.730.079.000.000
Operaciones a liquidar	c.18	15.770.488.889	113.522.360.949
Acreedores por cargos financieros devengados		75.745.737.294	78.037.769.654
	c.14	3.955.743.563.580	3.666.767.026.577
OBLIGACIONES POR INTERMEDIACIÓN FINANCIERA – SECTOR NO FINANCIERO			
Depósitos - Sector privado	c.15.1.b)	7.763.237.246.104	8.192.626.539.516
Depósitos - Sector público	c.15.1.b)	976.098.863.261	1.322.043.861.101
Otras obligaciones por intermediación financiera		50.197.212.670	51.158.318.703
Obligaciones debentures y bonos emitidos en circulación	c.11.a)	106.543.177.260	158.844.893.440
Operaciones a liquidar	c.18	14.632.615.446	41.326.314.055
Acreedores por cargos financieros devengados		59.172.039.573	73.389.329.736
	c.14	8.969.881.154.314	9.839.389.256.551
OBLIGACIONES DIVERSAS			
Acreedores Fiscales		13.498.791.956	11.985.989.298
Acreedores sociales		566.085.385	1.078.608.556
Dividendos a pagar		520.684.140	188.490.857
Otras obligaciones diversas		92.791.733.693	21.922.662.114
Ingresos percibidos no devengados		2.308.791.577	4.006.997.980
	c.17	109.686.086.751	39.182.748.805
		25.893.497.634	32.283.031.612
TOTAL DEL PASIVO		13.061.204.302.279	13.577.622.063.545
PATRIMONIO NETO			
Capital integrado	b.5; c.12 f	1.001.408.000.000	908.028.700.000
Aportes no capitalizados		16.445.060.000	17.339.360.000
Ajustes al patrimonio		39.187.594.342	36.273.953.795
Reserva legal		309.881.501.648	258.061.562.370
Resultados acumulados		12.078.865.133	-
Resultado del ejercicio - Ganancia		214.237.251.456	236.020.178.443
TOTAL DEL PATRIMONIO NETO	D	1.593.238.272.579	1.455.723.754.608
TOTAL DEL PASIVO Y PATRIMONIO NETO		14.654.442.574.858	15.033.345.818.153
CUENTAS DE CONTINGENCIA Y DE ORDEN			
Total de cuentas de contingencia	E	925.229.125.550	777.280.392.459
Total de cuentas de orden	E	13.924.307.216.031	13.737.282.556.619


Las notas A a G que se acompañan forman parte integrante de estos estados financieros

Francisco Furman S.
 CONTADOR GENERAL
 Banco Regional S.A.E.C.A.

Roland Wolff Wanderer
 SINDICO
 Banco Regional S.A.E.C.A.

Eugenio Oze de Morvil
 Gerente General
 Banco Regional S.A.E.C.A.

Francisco Yanegida
 Director
 Banco Regional S.A.E.C.A.



BANCO REGIONAL S.A.E.C.A.
ESTADO DE RESULTADOS CORRESPONDIENTE AL EJERCICIO
FINALIZADO EL 31 DE DICIEMBRE DE 2017

Presentado en forma comparativa con el ejercicio anterior
 (Expresado en Guaraníes)

GANANCIAS FINANCIERAS

Por créditos vigentes - Sector financiero
 Por créditos vigentes - Sector no financiero
 Por créditos vencidos
 Por rentas y diferencias de cotización de valores públicos
 Por valuación de activos y pasivos financieros en moneda extranjera - Neto

Nota	31/12/2017	31/12/2016
	116.167.977.775	106.194.871.896
	1.033.616.890.237	1.131.526.140.633
	13.818.096.712	26.425.674.436
	16.949.799.783	28.453.761.244
f.2	3.347.508.808	-
	1.180.552.764.507	1.292.600.448.209

PERDIDAS FINANCIERAS

Por obligaciones - Sector financiero
 Por obligaciones - Sector no financiero
 Por valuación de activos y pasivos financieros en moneda extranjera - Neto

	(87.193.383.095)	(95.851.450.104)
	(463.968.572.102)	(494.586.158.965)
f.2	-	(6.791.027.467)
	(547.814.446.389)	(597.228.636.536)
	632.738.318.118	695.371.811.673

RESULTADO FINANCIERO ANTES DE PREVISIONES - GANANCIA PREVISIONES

Constitución de provisiones
 Desafectación de provisiones

c.7	(670.666.113.024)	(873.696.717.545)
c.7	500.130.865.709	676.551.501.024
	(170.535.247.315)	(197.145.216.521)
	462.203.070.803	498.226.595.152

RESULTADO FINANCIERO DESPUÉS DE PREVISIONES - GANANCIA

RESULTADO POR SERVICIOS

Ganancias por servicios
 Pérdidas por servicios

	139.116.435.451	144.330.506.895
	(26.803.735.853)	(30.795.228.695)
	112.312.699.598	113.535.278.200

RESULTADO BRUTO - GANANCIA

OTRAS GANANCIAS OPERATIVAS

Ganancias por operaciones de cambio y arbitraje - neto
 Ganancias por créditos diversos
 Otras ganancias diversas
 Por valuación de otros activos y pasivos en moneda extranjera - Neto

	26.509.418.577	33.819.489.192
	2.331	-
	2.060.278.132	1.828.147.846
f.2	2.388.731.100	3.076.622.101
	30.958.430.140	38.724.259.139

OTRAS PÉRDIDAS OPERATIVAS

Retribución al personal y cargas sociales
 Gastos generales
 Depreciaciones de bienes de uso
 Amortización de cargos diferidos
 Otras

	(216.044.945.820)	(202.165.555.217)
	(141.297.917.406)	(150.255.795.280)
c.9	(13.773.823.935)	(13.668.763.234)
	(2.454.273.129)	(2.974.827.719)
	(29.007.078.518)	(26.591.498.123)
	(402.578.038.808)	(395.656.439.573)
	202.896.161.733	254.829.692.918

RESULTADO OPERATIVO NETO - GANANCIA

RESULTADOS EXTRAORDINARIOS

Ganancias extraordinarias
 Pérdidas extraordinarias

	45.265.785.835	15.495.465.473
	(17.287.945.878)	(11.752.886.229)
	27.977.839.957	3.742.579.244

AJUSTES DE RESULTADOS DE EJERCICIOS ANTERIORES

Ganancias
 Pérdidas

	5.336.576.437	3.110.687.560
	(1.492.785.218)	(2.583.263.331)
d.3	3.843.791.219	527.424.229
	234.717.792.909	259.099.696.391

UTILIDAD DEL EJERCICIO

Impuesto a la renta

UTILIDAD DEL EJERCICIO

f.4	(20.480.541.453)	(23.079.517.948)
	214.237.251.456	236.020.178.443

Las notas A a G que se acompañan forman parte integrante de estos estados financieros

Francisco Furman S.
 CONTADOR GENERAL
 Banco Regional S.A.E.C.A.

Roland Wolff Wanderer
 SINDICO
 Banco Regional S.A.E.C.A.

Eugenio Oze de Morvil
 Gerente General
 Banco Regional S.A.E.C.A.

Francisco Yanagida
 Director
 Banco Regional S.A.E.C.A.

Banco Regional S.A.E.C.A.

Carrizos A. 1443 - Encarnación, Paraguay

0500 11910 - 043 219 0000

www.regional.com.py - info@regional.com.py

06 | 07 | 08 | 09

BANCO REGIONAL S.A.E.C.A.

ESTADO DE EVOLUCIÓN DEL PATRIMONIO NETO CORRIENTE

Presentado en forma comparativa con el ejercicio anterior

(Expresado en Guaraníes)

Concepto	Capital	
	Acciones ordinarias	Acciones preferidas
Saldos al 31 de diciembre de 2015	534.946.400.000	250.000.000.000
Mas (menos):		
Transferencia de utilidades del ejercicio anterior	-	
Capitalización de utilidades	123.082.300.000	
Constitución de reserva legal	-	
Distribución de dividendos en efectivo - Acciones preferidas	-	
Distribución de dividendos en efectivo - Acciones ordinarias	-	
Incremento neto de la reserva de revalúo	-	
Resultado del periodo - ganancia	-	
Saldos al 31 de diciembre de 2016	658.028.700.000	250.000.000.000
Mas (menos):		
Transferencia de utilidades del ejercicio anterior	-	
Capitalización de utilidades	92.485.000.000	
Constitución de reserva legal	-	
Distribución de dividendos en efectivo - Acciones preferidas	-	
Distribución de dividendos en efectivo - Acciones ordinarias	894.300.000	
Incremento neto de la reserva de revalúo	-	
Resultado del periodo - ganancia	-	
Saldos al 31 de diciembre de 2017	751.408.000.000	250.000.000.000

Las notas A a G que se acompañan forman parte integrante de estos estados financieros.

Francisco Kuri
CONTADOR GENERAL
Banco Regional S.A.

NOTAS A LOS ESTADOS FINANCIEROS CORRESPONDIENTES AL EJERCICIO FINALIZADO EL 31 DE DICIEMBRE DE 2017

Presentadas en forma comparativa con el ejercicio anterior
(Cifras expresadas en Guaraníes)

A. CONSIDERACIÓN POR LA ASAMBLEA DE ACCIONISTAS

Los estados financieros de Banco Regional S.A.E.C.A. (en adelante, mencionado indistintamente como Banco Regional S.A.E.C.A. o "la Entidad" o "el Banco") al 31 de diciembre de 2017 serán considerados por la Asamblea General Ordinaria de Accionistas a realizarse en el año 2018, dentro del plazo establecido en los Estatutos Sociales y Artículo 1079 del Código Civil.

Los estados financieros del Banco al 31 de diciembre de 2016 fueron aprobados por la Asamblea Ordinaria de Accionistas celebrada el 28 de abril de 2017.

B. INFORMACIÓN BÁSICA SOBRE LA ENTIDAD FINANCIERA

b.1 Naturaleza jurídica

El Banco Regional Sociedad Anónima Emisora de Capital Abierto inició sus actividades bajo la denominación de Banco Regional S.A. de Inversión y Fomento, autorizado por Decreto del Poder Ejecutivo N° 4321 del 8 de enero de 1990 y por el Banco Central del Paraguay (en adelante mencionado indistintamente como Banco Central del Paraguay o BCP) por Resolución N° 5, Acta N° 11 de fecha 13 de febrero de 1991.

Por Resolución N° 3, Acta N° 214 de fecha 1 de diciembre de 1998, el Directorio del Banco Central del Paraguay autorizó al Banco Regional S.A. de Inversión y Fomento la modificación de sus Estatutos Sociales, resuelta por la Asamblea General Extraordinaria del 24 de abril de 1998, para sustituir su denominación original por Banco Regional S.A.

Por Resolución N° 1, Acta N° 96 de fecha 19 de noviembre de 2008, el Directorio del Banco Central del Paraguay autorizó al Banco Regional S.A. la modificación de sus Estatutos Sociales, resuelta por la Asamblea General Extraordinaria de Accionistas del 30 de setiembre de 2008, para sustituir su denominación anterior por Banco Regional S.A.E.C.A. La modificación fue inscripta en los Registros Públicos en fecha 21 de noviembre de 2008 y en la Comisión Nacional de Valores (C.N.V.) en fecha 4 de diciembre de 2008 por Resolución CNV N° 1156/08.


En fecha 22 de abril de 2009 se realizó el cierre de la operación de compra de la totalidad de las acciones del Banco ABN AMRO Paraguay S.A. con el propósito de integrar por fusión a dicha entidad al Banco Regional S.A.E.C.A. En fecha 3 de setiembre de 2009 se firmó el acuerdo definitivo de fusión por absorción del Banco ABN AMRO Paraguay S.A. El 4 de setiembre de 2009, mediante la celebración de Asambleas Extraordinarias de Accionistas del Banco Regional S.A.E.C.A., se homologó el compromiso de fusión por absorción de dichas Entidades. En virtud de este proceso el Banco Regional S.A.E.C.A. como sociedad absorbente es causante a título universal de todos los derechos y obligaciones de la sociedad absorbida.

Al 31 de diciembre de 2017, la Entidad contaba con 36 sucursales (37 sucursales al 31 de diciembre de 2016).

b.2 Bases de preparación de los estados financieros

Los estados financieros interinos han sido preparados de conformidad con las normas contables, los criterios de valuación y clasificación de riesgos y las normas de presentación dictados por el Banco Central del Paraguay, las cuales constituyen las normas contables legales vigentes en el Paraguay para la presentación de los estados financieros de las entidades financieras reguladas por el Banco Central del Paraguay.

El modelo se sustenta en una base convencional de costo histórico, excepto en el caso de los bienes de uso que se exponen a sus valores actualizados, según se explica en la nota c.9 y por el tratamiento asignado a los activos y pasivos en moneda extranjera, según se explica en la nota c.1, y no reconoce en forma integral los efectos de la inflación en la situación patrimonial y financiera de la Entidad, ni en los resultados de sus operaciones. De haberse aplicado una corrección monetaria integral de los estados financieros interinos, podrían haber surgido diferencias en la presentación de la situación patrimonial y financiera, en los resultados de las operaciones y en los flujos de efectivo de la entidad al 31 de diciembre de 2017 y 2016. Según el índice general de precios del consumo publicado por el Banco Central del Paraguay, la inflación al 31 de diciembre de 2017 y 2016 fue de 4,5% y 3,9% respectivamente.



Francisco Furman S.
CONTADOR GENERAL
Banco Regional S.A.E.C.A.

Francisco Siff Wanderer
PRESIDENTE SINDICO
Banco Regional S.A.E.C.A.

Eugenio Oze de Morvil
Gerente General
Banco Regional S.A.E.C.A.

Francisco Yanagida
Director
Banco Regional S.A.E.C.A.

La preparación de estos estados financieros requiere que el Directorio y la Gerencia de la Entidad realicen ciertas estimaciones y supuestos que afectan los saldos de los activos y pasivos, la exposición de contingencias y el reconocimiento de los ingresos y gastos. Los activos y pasivos son reconocidos en los estados financieros cuando es probable que futuros beneficios económicos fluyan hacia o desde la Entidad y que las diferentes partidas tengan un costo o valor que pueda ser confiablemente medido. Si en el futuro estas estimaciones y supuestos, que se basan en el mejor criterio del Directorio y la Gerencia a la fecha de estos estados financieros, se modificaran con respecto a las actuales circunstancias, los estimados y supuestos originales serán adecuadamente modificados en la fecha en que se produzcan tales cambios. Las principales estimaciones relacionadas con los estados financieros se refieren a las provisiones sobre activos y riesgos crediticios de dudoso cobro, las depreciaciones de bienes de uso, la amortización de cargos diferidos y a las provisiones para cubrir otras contingencias y eventuales litigios judiciales iniciados contra la Entidad.


En dicho contexto, y considerando el sector de la economía donde están las principales asistencias crediticias del banco, la Gerencia viene observando ciertos casos puntuales sobre las cuales ha trazado acciones y planes que estiman culminar el primer semestre del año 2018. En línea con dichos planes, ha establecido provisiones conforme a los resultados que estiman obtener de cada negociación.

b.3 Sucursales en el exterior

La Entidad no cuenta con sucursales en el exterior.


b.4 Participación en otras sociedades


La participación en el capital de otras sociedades al 31 de diciembre de 2017 y 2016 es la siguiente:





Nombre de la sociedad	Condición	Moneda de la inversión	Valor nominal	% de participación	Valor contable G.
31 de diciembre de 2017					
Bancard S.A. - Paraguay	Vinculada	G.	9.675.000.000	6,67%	10.482.846.968
VISA INC - USA	No vinculada	US\$	1	Minoritaria	6.150
SWIFT	No vinculada	EUR	19.800	Minoritaria	111.035.560
Total					10.593.888.678
31 de diciembre de 2016					
Bancard S.A. - Paraguay	Vinculada	G.	7.995.000.000	6,67%	8.802.846.968
VISA INC - USA	No vinculada	US\$	1	Minoritaria	6.344
SWIFT	No vinculada	EUR	19.800	Minoritaria	111.035.560
Total					8.913.888.872

Las referidas inversiones se registran en el rubro inversiones, bajo la cuenta inversiones permanentes en sociedades privadas. Ver nota c.8.


Francisco Furman S.
 CONTADOR GENERAL
 Banco Regional S.A.E.C.A.


Roland Wolff Wanderer
 SINDICO
 Banco Regional S.A.E.C.A.


Eugenio Oze de Morvil
 Gerente General
 Banco Regional S.A.E.C.A.


Francisco Yanagida
 Director
 Banco Regional S.A.E.C.A.



b.5 Composición del capital y características de las acciones

La composición del capital integrado al 31 de diciembre de 2017 y 2016, por tipos de acciones, es la siguiente:

Al 31 de diciembre de 2017

Acciones ordinarias suscriptas e integradas		N° de votos que otorga cada una	Guaraníes
Tipo	Cantidad		
Ordinarias "Clase A" Fundador	135.809	5	13.580.900.000
Ordinarias "Clase A" Ordinaria	4.507.578	1	450.757.800.000
Ordinarias "Clase B" Múltiple	90.539	5	9.053.900.000
Ordinarias "Clase B" Ordinaria	2.780.154	1	278.015.400.000
Preferidas	2.500.000	-	250.000.000.000
Total	10.014.080		1.001.408.000.000

Al 31 de diciembre de 2016

Acciones ordinarias suscriptas e integradas		N° de votos que otorga cada una	Guaraníes
Tipo	Cantidad		
Ordinarias "Clase A" Fundador	135.809	5	13.580.900.000
Ordinarias "Clase A" Ordinaria	3.927.116	1	392.711.600.000
Ordinarias "Clase B" Múltiple	90.539	5	9.053.900.000
Ordinarias "Clase B" Ordinaria	2.426.823	1	242.682.300.000
Preferidas	2.500.000	-	250.000.000.000
Total	9.080.287		908.028.700.000

La composición accionaria de la Entidad se encontraba estructurada como sigue:

Al 31 de diciembre de 2017

Accionistas	Acciones en G.	% Participación	% de votos	País
Accionistas locales minoritarios	539.438.700.000	53,86%	51,43%	Paraguay
Grupo Raatz	74.860.000.000	7,49%	10,17%	Paraguay
Rabo Development (*)	387.069.300.000	38,65%	38,40%	Holanda
Total	1.001.408.000.000	100,00%	100,00%	

(*) Propiedad en un 100% de la Sociedad Coöperatieve Rabobank U.A. de Holanda.

Al 31 de diciembre de 2016

Accionistas	Acciones en G.	% Participación	% de votos	País
Accionistas locales	556.292.500.000	61,26%	61,53%	Paraguay
Rabo Development B.V. (*)	351.736.200.000	38,74%	38,47%	Holanda
Total	908.028.700.000	100,00%	100,00%	

(*) Propiedad en un 100% de la Sociedad Coöperatieve Rabobank U.A. de Holanda.

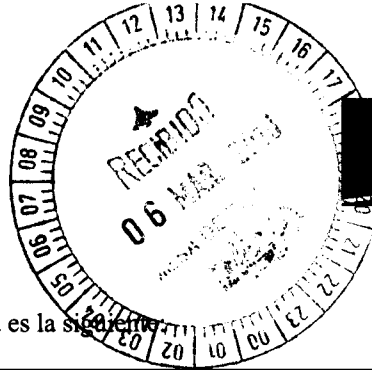
Tal como se expone en la nota c.12 d), "Corrección monetaria del capital", el nivel actual del capital integrado de la Entidad se halla por encima del mínimo legal exigido por el Banco Central del Paraguay.

Francisco Furman S.
 CONTADOR GENERAL
 Banco Regional S.A.E.C.A.

Rolando W. Wanderer
 CONTADOR
 Banco Regional S.A.E.C.A.

Eugenio Oze de Morvil
 Gerente General
 Banco Regional S.A.E.C.A.

Francisco Yanagida
 Director
 Banco Regional S.A.E.C.A.



b.6 Nómina del Directorio y plana ejecutiva

Al 31 de diciembre de 2017 la nómina del Directorio y plana ejecutiva es la siguiente:

Directorio		Plana Ejecutiva	
Presidente Ejecutivo:	Raúl Vera Bogado	Gerente General:	Eugenio Oze de Morvil
Vice-Presidente:	Cornelis J. Beijer	C.O.O.	Matheus den Exter
Directores Titulares:	Alfredo Ricardo Raatz	Gerente de Banca Corporativa:	Walter Duarte Kallus
	Petrus van Jaarsveld	Gerente de Finanzas:	Oscar Godoy Silvero
	Wolfgang Brönstrup	Gerente de Auditoría Interna:	Juan Carlos Meza
Directores Suplentes:	Irene Memmel de Matauda	Gerente de Cumplimiento:	Antonio Gimenez
	Erik Heyl	Gerente de Riesgos Corporativos:	Jorge Sienkawiec
	Francisco Yanagida	Gerente de Riesgos Personas Físicas y Pymes.:	Mats Hernegard
	Adrian Lorenzutti	Gerente de Sucursales:	Cynthia Sotelo
	Mirian Raatz de Soley	Gerente de Banca Privada:	Anahi Heisecke
Sindico Titular:	Roland Wolff	Gerente de Tesorería:	Daniel Cibils
		Gerente de Corresponsalia y Comercio Ext.:	María Fernanda Carrón
Sindico Suplente:	Sandra Yshizuka	Gerente de Recursos Humanos:	Katya Spiridonoff
		Gerente de Operaciones:	Isabel Galiano
		Gerente de Asesoría Jurídica Interna:	Marcos Dalla Fontana
		Gerente de Tecnología Informática:	Mirtha González
		Gerente de Administración:	Fabio Sitzmann Hein
		Gerente de Riesgo Operacional:	Erica Werner
		Fedatario Titular:	Leticia Pérez Domínguez
		Contador General:	Francisco Furman S.

C. INFORMACIÓN REFERENTE A LOS PRINCIPALES ACTIVOS Y PASIVOS

c.1 Valuación de moneda extranjera

Los activos y pasivos expresados en moneda extranjera se encuentran valuados a los tipos de cambio vigentes al 31 de diciembre de 2017 y 2016 respectivamente, proporcionados por la mesa de cambios del Departamento de Operaciones Internacionales del Banco Central del Paraguay a esas fechas, y no difieren significativamente de los tipos de cambio vigentes en el mercado libre de cambios:

Moneda	31/12/2017	31/12/2016
	(Guaraníes por cada unidad de moneda extranjera)	
1 Dólar Estadounidense	5.590,47	5.766,93
1 Euro	6.680,05	6.033,94
1 Yen	49,54	49,41
1 Real	1.692,08	1.768,78
1 Peso Argentino	299,36	366,54
1 Libra Esterlina	7.518,62	7.055,84
1 Franco Suizo	5.712,14	5.626,82
1 Corona Sueca	678,70	631,99
1 Yuan Chino	855,66	829,20
1 Dólar Australiano	4.358,33	4.149,88
1 Dólar Canadiense	4.437,59	4.259,18

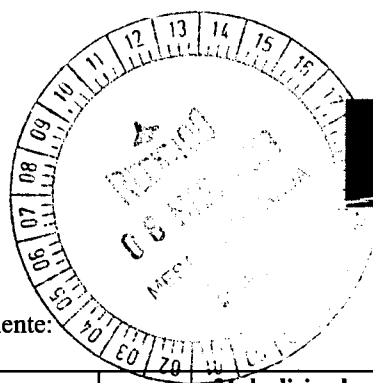
Las diferencias de cambio originadas por fluctuaciones en los tipos de cambio, entre las fechas de concertación de las operaciones y su liquidación o valuación al cierre de cada ejercicio, son reconocidas en los resultados de cada ejercicio, con las excepciones señaladas en la nota f.1.

Francisco Furman S.
 CONTADOR GENERAL
 Banco Regional S.A.E.C.A.

Roland Wolff Wanderer
 SINDICO
 Banco Regional S.A.E.C.A.

Eugenio Oze de Morvil
 Gerente General
 Banco Regional S.A.E.C.A.

Francisco Yanagida
 Director
 Banco Regional S.A.E.C.A.



c.2 Posición en moneda extranjera

La posición de cambios al 31 de diciembre de 2016 y 2017, es la siguiente:

Concepto	31 de diciembre de 2017		31 de diciembre de 2016	
	Importe arbitrado a US\$	Importe equivalente en G.	Importe arbitrado a US\$	Importe equivalente en G.
Activos totales en moneda extranjera	1.545.992.368	8.642.823.952.368	1.564.605.929	9.022.972.872.239
Pasivos totales en moneda extranjera	(1.539.515.177)	(8.606.613.412.359)	(1.557.710.509)	(8.983.207.464.850)
Posición comprada en moneda extranjera	6.477.191	36.210.540.009	6.895.421	39.765.407.389

Al 31 de diciembre de 2017 y 2016 la posición en moneda extranjera no excedía el tope de posición fijado por la Entidad según nota presentada al Banco Central del Paraguay, en fecha 3 de enero de 2013, en cumplimiento de la Resolución N° 25 Acta N° 77 de fecha 28 de diciembre de 2011 que establece la libre elección del rango de posición según la categoría establecida en la citada Resolución que las entidades financieras eligen para su posición neta para cada ejercicio.

Administración del riesgo de mercado: el riesgo de mercado es el riesgo de que los cambios en los precios de mercado, por ejemplo tasa de interés, cambios de moneda extranjera, etc. afecten el patrimonio y/o los resultados de la Entidad de acuerdo a las posiciones tomadas en el mercado financiero. La Entidad controla el riesgo de mercado mediante monitoreo de los límites establecidos en las Políticas de Riesgos de Mercado aprobados por el Comité de Activos y Pasivos y por el Directorio.

c.3 Depósitos en el Banco Central del Paraguay

Los depósitos en el Banco Central del Paraguay al 31 de diciembre de 2017 y 2016 son los siguientes:

Denominación	31/12/2017 G	31/12/2016 G
Encaje legal - Guaraníes	411.297.381.697	410.206.331.375
Encaje legal - Dólares	802.687.162.481	921.755.200.812
Encaje legal - Euros	6.205.209.000	10.226.306.729
Encaje especial - Guaraníes	67.792.078	743.992.078
Encaje especial - Dólares	-	847.738.710
Depósitos por operaciones monetarias	336.798.000.000	372.505.000.000
Cuentas corrientes - Guaraníes	127.212	622.498
Cuentas corrientes - Dólares	150.342.557.909	157.553.445.292
Cuentas corrientes - Euros	5.322.173.057	4.753.493.039
Total	1.712.720.403.434	1.878.592.130.533


Ver adicionalmente acerca del encaje legal el apartado a) de la nota c.12.

Francisco Furman S.
 CONTADOR GENERAL
 Banco Regional S.A.E.C.A.

Roland Wolff Wanderer
 SINDICO
 Banco Regional S.A.E.C.A.

Eugenio Oze de Morvil
 Gerente General
 Banco Regional S.A.E.C.A.

Francisco Yanagida
 Director
 Banco Regional S.A.E.C.A.



c.4 Valores públicos y privados

Los valores públicos y privados adquiridos por el Banco Regional S.A.E.C.A. corresponden a Bonos del Tesoro Nacional y Letras de Regulación Monetaria. Para el caso de los bonos del tesoro nacional el valor contable al 31 de diciembre de 2017 y 2016 esta expresado al valor nominal del capital más las rentas devengadas, y, para las letras de regulación monetaria, el valor contable al 31 de diciembre de 2017 y 2016 se halla expresado al valor nominal que incluye las rentas totales menos las rentas a devengar.

Al 31 de diciembre de 2017

Valores públicos y privados	Moneda de emisión	Importe en moneda de emisión	Importe en Guaraníes	
			Valor nominal	Valor contable
Bonos del Tesoro de la República del Paraguay (a)	₡	80.442.744.521	80.442.744.521	70.398.611.695
Letras de Regulación Monetaria	₡	663.800.000.000	663.800.000.000	639.563.033.951
Intereses devengados				19.012.980.021
Total			744.242.744.521	728.974.625.667

Al 31 de diciembre de 2016

Valores públicos y privados	Moneda de emisión	Importe en moneda de emisión	Importe en Guaraníes	
			Valor nominal	Valor contable
Bonos del Tesoro de la República del Paraguay (a)	₡	271.706.749.744	271.706.749.744	240.022.764.393
Letras de Regulación Monetaria	₡	702.000.000.000	702.000.000.000	668.398.231.781
Bonos en Sociedades Privadas	₡	5.000.000.000	5.000.000.000	5.243.709.867
Intereses devengados				38.036.454.383
Total			978.706.749.744	951.701.160.424

(a) Al 31 de diciembre 2017 y 2016 la Entidad ha entregado Bonos del Tesoro Nacional por ₡ 13.915.712.906 y ₡ 15.070.361.325 respectivamente, como garantías mínima exigidas por el BCP en el marco del reglamento general del Sistema de Pagos del Paraguay (ver nota c.12.b).


c.5 Activos y pasivos con cláusula de reajuste


Con excepción de los préstamos obtenidos (pasivos) de la Agencia Financiera de Desarrollo (AFD) y de los préstamos otorgados (activos) con los recursos de la AFD y ciertos préstamos otorgados con recursos propios, que poseen cláusulas contractuales de eventuales reajustes de las tasas anuales de intereses, al 31 de diciembre de 2016 y 2017 no existían otros activos ni pasivos con cláusula de reajuste.

c.6 Cartera de créditos

Administración del riesgo de crédito:

El riesgo crediticio es controlado por el Directorio y la Gerencia de la Entidad, principalmente a través de la evaluación y análisis de las transacciones individuales, para lo cual se consideran ciertos aspectos claramente definidos en las políticas de crédito de la Entidad, tales como: la capacidad de pago demostrada y el endeudamiento del deudor, la concentración crediticia de grupos económicos, límites individuales de otorgamiento de créditos, evaluación de sectores económicos, garantías preferidas y el requerimiento de capital de trabajo, de acuerdo con los riesgos de mercado.


Francisco Furman S.
 CONTADOR GENERAL
 Banco Regional S.A.E.C.A.


Roland Wolff Wanderer
 SINDICO
 Banco Regional S.A.E.C.A.


Eugenio Ore de Morvil
 Gerente General
 Banco Regional S.A.E.C.A.


Francisco Yanagida
 Director
 Banco Regional S.A.E.C.A.



Criterios de clasificación y valuación:

La cartera de créditos ha sido valuada a su valor nominal más intereses devengados al cierre del ejercicio, neto de provisiones las cuales han sido calculadas de acuerdo con lo dispuesto por la Resolución del Directorio del Banco Central del Paraguay N° 1, Acta N° 60 de fecha 28 de setiembre de 2007 y sus modificaciones y ampliaciones posteriores, para lo cual:

- a) los deudores han sido clasificados en los siguientes grupos: i) Grandes deudores; ii) Medianos y pequeños deudores; iii) Deudores personales de consumo o vivienda y iv) Microcréditos;
- b) los deudores han sido clasificados en 6 categorías de riesgo, con base en la mora y/o a la evaluación y calificación de la capacidad de pago de un deudor o de un grupo de deudores compuesto por personas vinculadas, con respecto a la totalidad de sus obligaciones. Una norma modificatoria de la Resolución N° 1/2007 requiere que la categoría 1 se disgregue en tres sub-categorías a los efectos del cómputo de las provisiones (categorías 1, 1.a y 1.b);
- c) los intereses devengados sobre los créditos vigentes clasificados en la categoría "1" y categoría "2" de forma subjetiva han sido reconocidos como ingresos en su totalidad. Los intereses devengados y no cobrados a la fecha de cierre sobre los créditos vencidos y/o vigentes clasificados en categoría "2" y superior, que han sido reconocidos como ganancia hasta su entrada en mora, han sido provisionados en su totalidad;
- d) se suspende el devengamiento de los intereses y el reconocimiento de las ganancias por valuación sobre créditos vencidos y vigentes clasificados en las categorías de riesgo "2" o superior a partir de su entrada en mora, y se reconocen como ganancias en el momento de su cobro, tal como se menciona en la nota f.1;
- e) los créditos amortizables se consideran vencidos a partir de los 61 días de mora de alguna de sus cuotas, y los créditos a plazo fijo o de vencimiento único, al día siguiente de su vencimiento;
- f) se han constituido las provisiones específicas requeridas para cubrir las eventuales pérdidas que pueden derivarse de la no recuperación de la cartera conforme a los criterios y parámetros establecidos por la Resolución del Directorio del Banco Central del Paraguay N° 1, Acta N° 60 de fecha 28 de setiembre de 2007, contemplando sus modificatorias y complementarias;
- g) se han constituido provisiones genéricas sobre la cartera crediticia conforme a los criterios y parámetros establecidos por la Resolución del Directorio del Banco Central del Paraguay N° 1, Acta N° 60 de fecha 28 de setiembre de 2007; y
- h) los créditos incobrables que son desafectados del activo, en las condiciones establecidas en la normativa del BCP aplicable en la materia, se registran y exponen en cuentas de orden.

c.6.1 Créditos vigentes al sector financiero

De acuerdo con las normas de valuación de activos y riesgos crediticios, establecidas por la Superintendencia de Bancos del Banco Central del Paraguay, la cartera de créditos vigentes del sector financiero de la entidad está clasificada por riesgo como sigue:

Al 31 de diciembre de 2017


Categoría de riesgo	Saldo contable antes de provisiones (a) G	Garantías computables G	Previsiones		Saldo contable después de provisiones G
			% mínimo (b)	Constituidas (c) G	
1	508.783.513.524	151.680.609.916	0%	-	508.783.513.524
1a	218.783.574	217.000.012	0,5%	(550.051)	218.233.523
2	1.877.265.860	1.336.662.007	5%	(59.367.035)	1.817.898.825
Total	510.879.562.958	153.234.271.935		(59.917.086)	510.819.645.872

Francisco Furman S.
Francisco Furman S.
 CONTADOR GENERAL
 Banco Regional S.A.E.C.A.

Roland Wolf Wanderer
Roland Wolf Wanderer
 SINDICO
 Banco Regional S.A.E.C.A.

Eugenio Oza de Morvil
Eugenio Oza de Morvil
 Gerente General
 Banco Regional S.A.E.C.A.

Francisco Yanagida
Francisco Yanagida
 Director
 Banco Regional S.A.E.C.A.



Al 31 de diciembre de 2016

Categoría de riesgo	Saldo contable antes de provisiones (a) G	Garantías computables G	Previsiones		Saldo contable después de provisiones G
			% mínimo (b)	Constituidas (c) G	
1	584.914.171.240	149.747.349.334	0%	-	584.914.171.240
2	2.016.048.377	846.824.957	5%	(78.824.666)	1.937.223.711
Total	586.930.219.617	150.594.174.291		(78.824.666)	586.851.394.951

Referencias:

- (a) incluye capitales e intereses devengados y las operaciones a liquidar;
- (b) los porcentajes de previsión y categorías de riesgo definidos para la clasificación y constitución de provisiones de la cartera crediticia, se basan en los criterios establecidos para el efecto en la Resolución N° 1, Acta N° 60 del Directorio del BCP de fecha 28 de setiembre de 2007 y sus modificaciones posteriores; y
- (c) las provisiones se constituyen considerando adicionalmente los saldos contingentes. Para aquellos deudores que no cuenten con garantías computables, la previsión es calculada sobre el riesgo total (deuda dineraria más contingente). Para el resto de los deudores, la previsión es calculada en dos tramos, computándose las garantías en el segundo tramo.

c.6.2 Créditos vigentes al sector no financiero

La cartera de créditos vigentes del sector no financiero está compuesta como sigue:


Concepto	31 de diciembre de 2017 G	31 de diciembre de 2016 G
Préstamos a plazo fijo no reajustables	3.206.268.001.098	3.247.847.463.005
Préstamos amortizables no reajustables	5.878.597.922.242	5.524.965.052.216
Cheques comprados del país	373.486.645	976.248.966
Créditos utilizados en cuenta corriente	84.056.016.523	90.697.782.556
Deudores por créditos documentarios diferidos	151.039.186.814	129.057.260.831
Deudores por utilización de tarjeta de crédito	162.770.714.890	149.429.682.055
Préstamos con recursos administrados por la AFD	521.956.256.757	463.367.765.501
Documentos descontados	110.922.240.031	74.965.710.046
Cheques diferidos descontados	227.656.099.098	191.860.860.195
Compra de cartera	80.274.920.636	236.157.035.538
Operaciones a liquidar	14.558.048.816	41.446.866.640
Préstamos al sector público	19.416.086.539	19.736.800.859
Deudores por productos financieros devengados	169.867.942.560	200.558.816.697
(-) Ganancia por valuación en suspenso	(878.680.247)	(7.371.657.027)
(-) Provisiones	(132.063.364.630)	(177.913.081.221)
Total	10.494.814.877.772	10.185.782.606.857


Francisco Furman S.
 CONTADOR GENERAL
 Banco Regional S.A.E.C.A.


 Roland Wolf Wanderer
 SINDICO
 Banco Regional S.A.E.C.A.


 Eugenio Oze de Morvil
 Gerente General
 Banco Regional S.A.E.C.A.


 Francisco Yanagida
 Director
 Banco Regional S.A.E.C.A.



De acuerdo con las normas de valuación de activos y riesgos crediticios, establecidas por la Superintendencia de Bancos del Banco Central del Paraguay, la cartera de créditos vigentes del sector no financiero de la entidad está clasificada por riesgo como sigue:

Al 31 de diciembre de 2017

Categoría de riesgo	Saldo contable antes de provisiones (a) G	Garantías computables G	Previsiones		Saldo contable después de provisiones G
			% mínimo (b)	Constituidas (d) G	
1	9.538.190.355.063	4.754.484.860.349	0%	(2.283.124.425)	9.535.907.230.638
1a	195.711.138.008	107.840.825.389	0,5%	(735.882.704)	194.975.255.304
1b	66.213.654.171	42.285.833.724	1,5%	(677.753.123)	65.535.901.048
2	617.391.340.151	312.030.040.873	5%	(22.843.258.670)	594.548.081.481
3	166.689.873.586	75.710.328.429	25%	(30.187.866.715)	136.502.006.871
4	19.735.265.197	4.836.548.945	50%	(8.888.450.302)	10.846.814.895
5	17.730.266.695	5.796.332.952	75%	(9.341.485.688)	8.388.781.007
6	5.216.349.531	1.385.125.228	100%	(3.935.267.297)	1.281.082.234
Previsiones genéricas (c)				(53.170.275.706)	(53.170.275.706)
Total	10.626.878.242.402	5.304.369.895.889		(132.063.364.630)	10.494.814.877.772

Al 31 de diciembre de 2016

Categoría de riesgo	Saldo contable antes de provisiones (a) G	Garantías computables G	Previsiones		Saldo contable después de provisiones G
			% mínimo (b)	Constituidas (d) G	
1	8.636.339.200.156	4.546.203.860.634	0%	-	8.636.339.200.156
1a	280.509.063.427	142.629.307.131	0,5%	(1.292.625.601)	279.216.437.826
1b	69.555.863.475	36.339.665.175	1,5%	(770.388.799)	68.785.474.676
2	959.424.475.830	591.431.155.400	5%	(32.790.098.420)	926.634.377.410
3	326.756.537.153	175.763.325.463	25%	(58.934.697.747)	267.821.839.406
4	82.990.861.257	41.122.764.262	50%	(28.642.518.967)	54.348.342.290
5	6.666.019.982	3.512.717.287	75%	(2.902.372.569)	3.763.647.413
6	1.453.666.798	584.222.464	100%	(873.636.791)	580.030.007
Previsiones genéricas (c)				(51.706.742.327)	(51.706.742.327)
Total	10.363.695.688.078	5.537.587.017.816		(177.913.081.221)	10.185.782.606.857

Referencias:

- (a) incluye capitales e intereses devengados y las operaciones a liquidar (neto de ganancias por valuación a realizar);
- (b) los porcentajes de previsión y categorías de riesgo definidos para la clasificación y constitución de provisiones de la cartera crediticia, se basan en los criterios establecidos para el efecto en la Resolución N° 1, Acta N° 60 del Directorio del Banco Central del Paraguay de fecha 28 de setiembre de 2007 y sus modificaciones posteriores;
- (c) provisiones genéricas establecidas por la Entidad de acuerdo a los requerimientos de la Resolución 1/2007 del Banco Central del Paraguay.
- (d) las provisiones se constituyen considerando adicionalmente los saldos contingentes. Para aquellos deudores que no cuenten con garantías computables, la previsión es calculada sobre el riesgo total (deuda dineraria más contingente). Para el resto de los deudores, la previsión es calculada en dos tramos, computándose las garantías en el segundo tramo.

Francisco Fumero
 CONTADOR GENERAL
 Banco Regional S.A.E.C.A.

Rolando Wolf Wanderer
 DIRECTOR
 Banco Regional S.A.E.C.A.

Eugenio Oze de Morvil
 Gerente General
 Banco Regional S.A.E.C.A.

Francisco Yanagida
 Director
 Banco Regional S.A.E.C.A.



c.6.3 Créditos vencidos

La cartera de créditos vencidos estaba compuesta como sigue:

Concepto	31 de diciembre de 2017	31 de diciembre de 2016
	G	G
Créditos vencidos	10.982.112.066	24.976.395.234
Créditos en gestión de cobro	40.628.149.656	38.915.541.704
Créditos morosos	182.341.089.867	130.159.759.037
Créditos vencidos - Sector financiero	-	32.238.564.112
Deudores por productos financieros devengados	9.698.059.513	11.319.026.332
(-) Ganancia por valuación en suspenso	(2.260.883.653)	(3.891.500.844)
(-) Provisiones	(139.207.298.774)	(100.391.975.349)
Total	102.181.228.675	133.325.810.226

De acuerdo con las normas de valuación de activos y riesgos crediticios, establecidas por la Superintendencia de Bancos del Banco Central del Paraguay, la cartera de créditos vencidos de la Entidad está clasificada por riesgo como sigue:

Al 31 de diciembre de 2017

Categoría de riesgo	Saldo contable antes de provisiones (a) G	Garantías computables G	Provisiones		Saldo contable después de provisiones G
			% mínimo (b)	Constituidas (c) G	
1b	1.894.466.797	1.417.600.462	2%	(133.092.803)	1.761.373.994
2	5.477.319.920	3.230.743.156	5%	(568.896.657)	4.908.423.263
3	16.775.998.699	893.096.458	25%	(4.484.575.610)	12.291.423.089
4	22.635.507.225	3.720.920.954	50%	(10.241.980.811)	12.393.526.414
5	28.295.128.694	10.850.750.473	75%	(14.867.129.283)	13.427.999.411
6	166.310.106.114	57.398.482.504	100%	(108.911.623.610)	57.398.482.504
Total	241.388.527.449	77.511.594.007		(139.207.298.774)	102.181.228.675

Al 31 de diciembre de 2016

Categoría de riesgo	Saldo contable antes de provisiones (a) G	Garantías computables G	Provisiones		Saldo contable después de provisiones G
			% mínimo (b)	Constituidas (c) G	
1a	2.364.961	-	0,5%	(11.825)	2.353.136
1b	1.442.228.762	75.206.584	2%	(46.908.159)	1.395.320.603
2	9.326.340.352	6.683.520.221	5%	(883.612.949)	8.442.727.403
3	19.534.904.547	7.462.729.394	25%	(4.353.608.263)	15.181.296.284
4	74.232.106.153	48.401.935.339	50%	(23.040.464.007)	51.191.642.146
5	29.509.202.721	10.986.651.050	75%	(15.241.696.382)	14.267.506.339
6	99.670.638.079	43.206.865.307	100%	(56.825.673.764)	42.844.964.315
Total	233.717.785.575	116.816.907.895		(100.391.975.349)	133.325.810.226

Referencias:


- (a) incluye capitales e intereses devengados (neto de ganancias por valuación a realizar);
- (b) los porcentajes de previsión y categorías de riesgo definidos para la clasificación y constitución de provisiones de la cartera crediticia, se basan en los criterios establecidos para el efecto en la Resolución N° 1, Acta N° 60 del Directorio del Banco Central del Paraguay de fecha 28 de setiembre de 2007 y sus modificaciones posteriores; y
- (c) las provisiones se constituyen considerando adicionalmente los saldos contingentes. Para aquellos deudores que no cuenten con garantías computables, la previsión es calculada sobre el riesgo total deuda dineraria más contingente). Para el resto de los deudores, la previsión es calculada en dos tramos, computándose las garantías desde el segundo tramo.

Francisco Furman S.
CONTADOR GENERAL
Banco Regional S.A.E.C.A.

Rolando Polanco Wanderer
Socio
Banco Regional S.A.E.C.A.

Eugenio Oze de Morvil
Gerente General
Banco Regional S.A.E.C.A.

Francisco Yanagida
Director
Banco Regional S.A.E.C.A.



c.6.4 Créditos diversos

Su composición al 31 de diciembre de 2017 y 2016 es como sigue:

Denominación	31/12/2017 G	31/12/2016 G
Gastos pagados por anticipado	3.754.630.395	2.077.192.281
Cargos por emisión de bonos en el exterior	6.997.588.823	13.024.748.659
Anticipo de impuestos a la renta (IRACIS) (a)	25.348.311.190	20.700.868.320
Anticipos para compra de bienes y servicios	3.953.761.023	4.066.998.759
Gastos judiciales a recuperar	8.866.985.135	6.002.028.960
Certificados de crédito tributario	40.651.418.010	17.947.607.772
Impuesto al Valor Agregado - Crédito fiscal	3.139.337.309	2.631.545.004
Ingresos devengados no percibidos	5.601.716.041	2.511.060.127
Adelantos a procesadoras	2.936.885.268	2.183.329.482
Diversos	1.651.447.320	1.084.483.360
Deudores por venta de bienes a plazo	2.152.725.372	2.747.121.659
Gastos a recuperar	1.880.560.238	1.997.008.392
(Ganancias por valuación a realizar)	(11.788.200)	(47.822.000)
Provisiones constituidas (Nota c.7)	(7.937.838.570)	(4.337.656.206)
Total	98.985.739.354	72.588.514.569

a) La provisión para el Impuesto a la Renta incluida en el Pasivo en el rubro "Provisiones" al 31 de diciembre de 2017 y 2016 ascienden a G. 20.480.541.453 y G. 23.079.517.948, respectivamente.

c.7 Provisiones sobre riesgos directos y contingentes

Las provisiones sobre préstamos dudosos y otros activos se determinan al fin de cada periodo o ejercicio con base en el estudio de la cartera realizado con el objeto de determinar la porción no recuperable de los mismos y considerando lo establecido, para cada tipo de riesgo crediticio, en la Resolución del Directorio del Banco Central del Paraguay N° 1, Acta N° 60 de fecha 28 de setiembre de 2007 y sus modificaciones y/o ampliaciones posteriores.

Periódicamente el Directorio y la Gerencia de la Entidad efectúan, en función a las normas de valuación de créditos establecidas por la Superintendencia de Bancos del Banco Central del Paraguay y con criterios y políticas propias de la Entidad, revisiones y análisis de la cartera de créditos a los efectos de ajustar las provisiones para cuentas de dudoso cobro. Se han constituido todas las provisiones necesarias para cubrir eventuales pérdidas sobre riesgos directos y contingentes, conforme al criterio del Directorio y la Gerencia de la Entidad y con lo exigido por la Resolución N° 1 del Directorio del Banco Central del Paraguay, Acta N° 60 de fecha 28 de setiembre de 2007, Resolución N° 37 Acta N° 72 de fecha 29 de noviembre de 2011 y Resolución N° 13, Acta N° 28 de fecha 24 de abril de 2014.

Francisco Yanagida
 Director
 Banco Regional S.A.E.C.A.

Francisco Furman S.
 CONTADOR GENERAL
 Banco Regional S.A.E.C.A.

Roland Wolff Wanderer
 SINDICO
 Banco Regional S.A.E.C.A.

Eugenio Oze de Morvil
 Gerente General
 Banco Regional S.A.E.C.A.



El movimiento registrado durante el ejercicio finalizado el 31 de diciembre de 2017 y 2016 en las cuentas de provisiones se resume como sigue:

Al 31 de diciembre de 2017

Concepto	Saldo al inicio del ejercicio G	Constitución de provisiones G	Aplicaciones G	Desafectación de provisiones G	Variación por valuación en M/E G	Saldos al cierre del ejercicio G
Disponible	(3.082.878)	(314.831.916)	-	94.171.986	998.337	(222.744.471)
Créditos vigentes - Sector financiero	(78.824.666)	(388.312.184)	-	407.327.461	(107.697)	(59.917.086)
Créditos vigentes - Sector no financiero	(177.913.081.221)	(348.694.272.032)	12.995.682.883	378.209.081.039	3.339.224.701	(132.063.364.630)
Créditos diversos	(4.337.656.206)	(3.952.949.781)	142.182.619	151.326.347	59.258.451	(7.937.838.570)
Créditos vencidos	(100.391.975.349)	(314.549.549.850)	154.165.544.424	120.268.864.128	1.299.817.873	(139.207.298.774)
Inversiones	(10.130.439.984)	(2.766.197.261)	-	1.000.094.748	-	(11.896.542.497)
Total	(292.855.060.304)	(670.666.113.024)	167.303.409.926	500.130.865.709	4.699.191.665	(291.387.706.028)

Al 31 de diciembre de 2016

Concepto	Saldo al inicio del ejercicio G	Constitución de provisiones G	Aplicaciones G	Desafectación de provisiones G	Variación por valuación en M/E G	Saldos al cierre del ejercicio G
Disponible	(2.750.353)	(708.307.265)	-	707.812.785	161.955	(3.082.878)
Créditos vigentes - Sector financiero	(902.883.770)	(528.821.448)	6.270	1.311.976.210	40.898.072	(78.824.666)
Créditos vigentes - Sector no financiero	(180.192.370.436)	(412.245.224.022)	5.172.854.821	409.496.730.849	(145.072.433)	(177.913.081.221)
Créditos diversos	(2.653.420.957)	(1.869.822.327)	-	177.398.658	8.188.420	(4.337.656.206)
Créditos vencidos	(158.612.502.451)	(451.036.227.822)	248.979.691.161	258.910.467.453	1.366.596.310	(100.391.975.349)
Inversiones	(8.769.240.392)	(7.308.314.661)	-	5.947.115.069	-	(10.130.439.984)
Total	(351.133.168.359)	(873.696.717.545)	254.152.552.252	676.551.501.024	1.270.772.324	(292.855.060.304)

c.8 Inversiones

El rubro inversiones incluye:

Bienes recibidos en recuperación de créditos:

Estos bienes se valúan por el menor de los siguientes tres valores: valor de tasación, valor de adjudicación y saldo de la deuda inmediatamente antes de la adjudicación, conforme con las disposiciones del Banco Central del Paraguay. Adicionalmente, para los bienes que superan los plazos establecidos por el Banco Central del Paraguay para su tenencia, se constituyen provisiones conforme a lo dispuesto en la Resolución N° 1, Acta N° 60 de fecha 28 de setiembre de 2007 del Directorio del Banco Central del Paraguay y sus modificaciones posteriores. A los tres años de tenencia, los bienes se provisionan en un 100%.

Títulos privados:

Inversiones permanentes por participaciones en sociedades privadas, las que han sido valuadas a su valor de adquisición, dado que representan una participación minoritaria de la Entidad. Este valor no es superior a su valor de mercado, o a su valor patrimonial proporcional.

Otras inversiones:

Corresponde a obras de arte que están valuadas al costo de adquisición, el cual no supera su valor recuperable.

Francisco Eurnan S.
 CONTADOR GENERAL
 Banco Regional S.A.E.C.A.

Roland Wolff Wanderer
 ABOGADO
 Banco Regional S.A.E.C.A.

Eugenio Oze de Morvil
 Gerente General
 Banco Regional S.A.E.C.A.

Francisco Yanagida
 Director
 Banco Regional S.A.E.C.A.



La composición de inversiones al 31 de diciembre de 2017 y 2016 es la siguiente:

Al 31 de diciembre de 2017

Concepto	Saldo contable antes de provisiones G	Provisiones G	Saldo contable neto de provisiones G
Activos			
Bienes Recibidos en recuperación de créditos	177.964.191.124	(11.896.542.497)	166.067.648.627
Otras inversiones	3.633.806		3.633.806
Inversiones permanentes en sociedades privadas	38.450.888.678		38.450.888.678
Inversiones permanentes – Bonos subordinados (a)	10.000.000.000	-	10.000.000.000
Rentas sobre inversiones en el sector privado	752.111.488	-	752.111.488
Total	227.170.825.096	(11.896.542.497)	215.274.282.599

Al 31 de diciembre de 2016

Concepto	Saldo contable antes de provisiones G	Provisiones G	Saldo contable neto de provisiones G
Activos			
Bienes Recibidos en recuperación de créditos	249.932.949.725	(10.130.439.984)	239.802.509.741
Otras inversiones	3.748.504		3.748.504
Inversiones permanentes en sociedades privadas	8.913.888.872		8.913.888.872
Inversiones permanentes – Bonos subordinados (a)	10.000.000.000	-	10.000.000.000
Rentas sobre inversiones en el sector privado	535.890.438	-	535.890.438
Total	269.386.477.539	(10.130.439.984)	259.256.037.555

(a) Bonos subordinados emitidos por entidad financiera local adquiridos a través de la bolsa a la tasa del 12% y a cinco años de plazo.

c.9 Bienes de uso

Los valores de origen de los bienes de uso y sus depreciaciones acumuladas se encuentran revaluados al cierre de cada periodo o ejercicio, de acuerdo con la variación del Índice de Precios al Consumidor publicado por el Banco Central del Paraguay. Según este índice, la inflación acumulada en el ejercicio finalizado el 31 de diciembre de 2017 y 2016 fue de 4,5% y 3,9% respectivamente. El incremento neto de la reserva de revalúo al cierre de cada periodo o ejercicio contable se expone en la cuenta "Ajustes al patrimonio" del patrimonio neto de la Entidad.

El costo de las mejoras o adiciones son activadas, mientras que los gastos de mantenimiento y reparaciones que no aumentan el valor de los bienes, ni su vida útil, son cargados a resultados en el ejercicio en que se producen.

Las depreciaciones son computadas a partir del mes siguiente al de su incorporación al patrimonio de la Entidad, mediante cargos mensuales a resultados sobre la base del sistema lineal, en los años estimados de vida útil, a excepción de los bienes adquiridos en el proceso de fusión por absorción del Banco ABN AMRO Paraguay S.A., las cuales continúan con su criterio original y fueron computadas a partir del año siguiente al de su incorporación. El valor residual de los bienes revaluados considerados en su conjunto no excede su valor recuperable al 31 de diciembre de 2017 y 2016.

Francisco Furman S.
 CONTADOR GENERAL
 Banco Regional S.A.E.C.A.

Roland Wolf Wanderer
 SINDICO
 Banco Regional S.A.E.C.A.

Eugenio Oze de Morvil
 Gerente General
 Banco Regional S.A.E.C.A.

Francisco Yanagida
 Director
 Banco Regional S.A.E.C.A.



La composición de los bienes de uso al 31 de diciembre de 2017 y 2016 es la siguiente:

Concepto	VALOR DE ORIGEN				Saldo al cierre del ejercicio G
	Saldo al inicio del ejercicio G	Altas G	Bajas G	Revalúo G	
Propios:					
Inmuebles - Terreno	10.510.083.114	6.104.328.065	(2.905.565.412)	351.312.260	14.060.158.027
Inmuebles - Edificios	42.995.851.956	49.575.797.254	(16.183.927.899)	1.771.517.177	78.159.238.488
Muebles y útiles	39.468.573.614	2.510.451.343	(2.556.554.720)	1.469.539.709	40.892.009.946
Equipos de computación	59.185.005.881	6.007.961.934	(2.890.618.008)	1.557.065.183	63.859.414.990
Cajas de seguridad y tesoro	2.057.126.844	-	(82.385.353)	61.717.433	2.036.458.924
Material de transporte	1.856.857.737	-	-	85.391.937	1.942.249.674
Tomados en arrendamiento financiero:					
Equipos de computación	212.031.727	-	(212.031.727)	-	-
Total al 31 de Diciembre de 2017	156.285.530.873	64.198.538.596	(24.831.083.119)	5.296.543.699	200.949.530.049
Total al 31 de Diciembre de 2016	149.004.768.473	9.568.276.221	(6.693.950.893)	4.406.437.072	156.285.530.873

Concepto	Tasa de depreciación anual %	DEPRECIACIONES				Saldo al cierre del ejercicio G	Neto resultante del ejercicio G
		Saldo al inicio del ejercicio G	Altas G	Bajas G	Revalúo G		
Propios:							
Inmuebles - Terreno	0%	-	-	-	-	-	14.060.158.027
Inmuebles - Edificios	2,50%	(17.591.886.889)	(1.025.697.473)	7.262.127.507	(715.006.298)	(12.070.463.153)	66.088.775.335
Muebles y útiles	10%	(25.300.128.581)	(4.280.454.573)	1.781.738.379	(854.464.974)	(28.653.309.749)	12.238.700.197
Equipos de computación	25%	(44.438.778.477)	(7.896.682.294)	2.874.548.418	(755.059.249)	(50.215.971.602)	13.643.443.388
Cajas de seguridad y tesoro	10%	(1.559.727.086)	(137.646.344)	81.522.403	(41.718.851)	(1.657.569.878)	378.889.046
Material de transporte	20%	(185.685.765)	(380.335.315)	-	(16.653.780)	(582.674.860)	1.359.574.814
Tomados en arrendamiento financiero:							
Equipos de computación	25%	(88.346.551)	(53.007.936)	141.354.487	-	-	-
Total al 31 de Diciembre de 2017		(89.164.553.349)	(13.773.823.935)	12.141.291.194	(2.382.903.152)	(93.179.989.242)	107.769.540.807
Total al 31 de Diciembre de 2016		(78.116.107.075)	(13.668.763.234)	4.388.270.114	(1.767.953.154)	(89.164.553.349)	67.120.977.524

De acuerdo con la legislación bancaria las entidades financieras que operan en Paraguay tienen prohibido dar en garantía los bienes de uso, salvo los que se afecten en respaldo de las operaciones de arrendamiento financiero y al Banco Central del Paraguay.

La legislación bancaria fija un límite para la inversión en bienes de uso que es el 50% del patrimonio efectivo. El saldo contable de los bienes de uso de la Entidad al 31 de diciembre de 2017 se encuentra dentro del límite establecido.

Francisco Yanagida
 Director
 Banco Regional S.A.E.C.A.

Francisco Furman S.
 CONTADOR GENERAL
 Banco Regional S.A.E.C.A.


Roland Wolff Wanderer
 SINDICO
 Banco Regional S.A.E.C.A.

Eugenio Oze de Morvil
 Gerente General
 Banco Regional S.A.E.C.A.

c.10 Cargos diferidos

La composición del rubro al 31 de diciembre de 2017 y 2016 es la siguiente:

Concepto	Saldo al inicio del ejercicio G	Aumentos G	Amortizaciones del ejercicio G	Saldo al final del ejercicio G
Al 31 de diciembre de 2017				
Mejoras e instalaciones en inmuebles arrendados (*)	4.730.685.577	-	(2.031.034.217)	2.699.651.360
Material de escritorio y otros	2.469.486.603	2.280.411.799	(2.947.741.342)	1.802.157.060
Total	7.200.172.180	2.280.411.799	(4.978.775.559)	4.501.808.420
Al 31 de diciembre de 2016				
Mejoras e instalaciones en inmuebles arrendados (*)	6.461.089.632	1.244.423.664	(2.974.827.719)	4.730.685.577
Material de escritorio y otros	2.301.959.009	3.219.336.411	(3.051.808.817)	2.469.486.603
Total	8.763.048.641	4.463.760.075	(6.026.636.536)	7.200.172.180



(*) La Entidad amortiza las mejoras e instalaciones en inmuebles arrendados en forma lineal considerando una vida útil de 5 años.

c.11 Obligaciones, debentures y bonos emitidos en circulación

a) Colocaciones en el mercado local

El rubro de "Obligaciones, debentures y bonos emitidos en circulación" incluido en las partidas "Obligaciones por intermediación financiera – Sector no financiero" del estado de situación patrimonial incluyen bonos subordinados cuyo saldo y detalle de las emisiones al 31 de diciembre de 2017 y 2016 es el siguiente:

Número de resolución de autorización del BCP	Moneda de emisión	Monto de emisión	Plazo de vencimiento	Moneda de origen	Saldo adeudado al 31/12/2017	Saldo adeudado al 31/12/2016
00196/2010	G	25.000.000.000	1463 días	25.000.000.000	-	-
00196/2010	G	25.000.000.000	1827 días	25.000.000.000	-	-
00196/2010	G	20.000.000.000	1827 días	20.000.000.000	-	-
00196/2010	G	20.000.000.000	1820 días	20.000.000.000	-	20.000.000.000
00196/2010	G	20.000.000.000	2002 días	20.000.000.000	-	20.000.000.000
Total G.	(a)	110.000.000.000		110.000.000.000		
00196/2010	US\$	5.000.000,00	1820 días	1.550.000	-	8.938.741.500
00196/2010	US\$	5.000.000,00	2184 días	428.000	2.392.721.160	2.468.246.040
00027/2016	US\$	10.000.000,00	2555 días	10.000.000	55.904.700.000	57.669.300.000
00027/2016	US\$	8.630.000,00	2555 días	8.630.000	48.245.756.100	49.768.605.900
Total US\$	(b)	28.630.000,00		20.608.000		
Total equivalente en Gs.					106.543.177.260	158.844.893.440

(a) El Banco Central del Paraguay ha autorizado, y la Entidad ha emitido bonos subordinados en moneda extranjera hasta un monto de US\$ 10.000.000, y en moneda nacional hasta un monto de G 110.000.000.000 según Resolución SB. SG. N° 00196/2010

(b) Mediante la Resolución SB. SG. N° 00027/2016, el Banco Central del Paraguay ha autorizado, y la Entidad ha emitido, bonos subordinados en moneda extranjera por un monto de US\$ 18.630.000. En dicha Resolución el Banco Central del Paraguay también autorizó la emisión de bonos subordinados en moneda nacional hasta un monto de G . 50.000.000.000. Al cierre del ejercicio del 31 de diciembre de 2017, la Entidad no había concretado la emisión de los bonos en guaraníes

Los bonos subordinados son convertibles en acciones, en caso que se requiera alcanzar los capitales mínimos exigidos en la Ley o reponer las pérdidas de capital (Ley 861/96). Los bonos subordinados no gozan de la garantía de depósitos establecida en la Ley 2334/03.

Francisco Furman S.
 CONTADOR GENERAL
 Banco Regional S.A.E.C.A.

Roland Wolf Wanderer
 SINDICO
 Banco Regional S.A.E.C.A.

Eugenio Oze de Morvil
 Gerente General
 Banco Regional S.A.E.C.A.

Francisco Yanagida
 Director
 Banco Regional S.A.E.C.A.



b) Colocaciones en el exterior

La Asamblea General Extraordinaria N° 39 de fecha 26 de abril de 2013 aprobó la emisión de bonos en el exterior hasta la suma de US\$ 300 millones (trescientos millones de dólares estadounidenses). El 16 de enero de 2014, el Banco Regional S.A.E.C.A. emitió bonos por un valor de US\$ 300 millones. Los títulos fueron listados en Luxemburgo y poseen un plazo de 5 años y una tasa de interés de 8,125% anual (interés pagadero semestralmente).

Al 31 de diciembre de 2017 y 2016 el capital ha sido registrado en el rubro denominado "Bonos emitidos en circulación" incluido en las partidas "Obligaciones por intermediación financiera – Sector financiero" por G. 1.677.141.000.000 y G. 1.730.079.000.000 respectivamente.

Adicionalmente, la Entidad se encuentra comprometida a cumplir ciertos covenants positivos y negativos de acuerdo al prospecto de emisión, los cuales son monitoreados por el Directorio y la Gerencia de la Entidad. Al 31 de diciembre de 2017, no se presentan incumplimientos a dichas cláusulas.

c.12 Limitaciones a la libre disponibilidad de los activos o del patrimonio y cualquier otra restricción al derecho de propiedad

Al 31 de diciembre de 2017 y 2016 existen las siguientes limitaciones:

a) Encaje Legal y especial

La cuenta Banco Central del Paraguay al 31 de diciembre de 2017 y 2016 incluye la suma de G. 1.220.257.545.256 y G. 1.343.779.569.704 respectivamente, que corresponden a cuentas de disponibilidad restringida, mantenidas en dicha entidad en concepto de encaje legal y especial (ver nota c.3).

b) Valores Públicos

Al 31 de diciembre 2017 y 2016 la Entidad ha entregado Bonos del Tesoro Nacional por G. 13.915.712.906 y G. 15.070.361.325 respectivamente, como garantías mínima exigidas por el BCP en el marco del reglamento general del Sistema de Pagos del Paraguay (ver nota c.4).

c) Reserva legal

De acuerdo con el artículo 27 de la Ley 861/96, las entidades financieras deberán contar con una reserva no menor al equivalente del cien por ciento (100%) de su capital, la cual se constituirá transfiriendo anualmente no menos del veinte por ciento (20%) de las utilidades netas de cada ejercicio financiero.


El artículo 28 de la mencionada Ley, establece que los recursos de la reserva legal se aplicarán automáticamente a la cobertura de pérdidas registradas en el ejercicio financiero. En los siguientes ejercicios, el total de las utilidades deberá destinarse a la reserva legal hasta tanto se alcance nuevamente el monto mínimo de la misma, o el más alto que se hubiere obtenido en el proceso de su constitución.

En cualquier momento, el monto de la reserva podrá ser incrementado adicionalmente con aportes de dinero en efectivo.


d) Corrección monetaria del capital

De acuerdo con el artículo 11 de la Ley N° 861/96 modificatoria por la Ley N° 5787/2016, las entidades financieras deben actualizar anualmente su capital en función al Índice de Precios del Consumidor (IPC) calculado por el Banco Central del Paraguay. El valor actualizado del capital mínimo para el ejercicio 2017 y 2016 es de G. 50.000 millones y G. 46.552 millones respectivamente, de acuerdo con la Circular SB SG N° 005/2017 y la Circular SB SG N° 006/2016 respectivamente.

El Capital Integrado (acciones ordinarias y preferidas) del Banco al 31 de diciembre de 2017 y 2016 asciende a G. 1.001.408.000.000 y G. 908.028.700.000 respectivamente; (ver nota b.5), el cual excede el referido capital mínimo.


Francisco Furman S.
CONTADOR GENERAL
Banco Regional S.A.E.C.A.


Roland Wolf Wanderer
SINDICO
Banco Regional S.A.E.C.A.


Eugenio Oze de Morvil
Gerente General
Banco Regional S.A.E.C.A.



Francisco Yanagida
Director
Banco Regional S.A.E.C.A.

e) Distribución de utilidades

Según disposiciones de la Ley N° 861/96 "General de Bancos, Financieras y otras Entidades de Crédito", las entidades financieras podrán distribuir sus utilidades previa aprobación por parte de la Superintendencia de Bancos (SIB) de sus respectivos estados financieros anuales auditados, siempre y cuando la SIB se expida dentro del término de ciento veinte días del cierre del ejercicio. Vencido este plazo sin que la Superintendencia de Bancos se pronuncie, las utilidades podrán ser distribuidas.

La Asamblea Ordinaria de Accionistas celebrada el 28 de abril de 2017 aprobó la distribución de utilidades del ejercicio 2016, la cual se realizó de la siguiente forma:

Conceptos	Moneda	Montos
Constitución de la reserva legal	Gs.	51.819.939.278
Capitalización de utilidades	Gs.	92.485.000.000
Reserva Resultados Acumulados	Gs.	12.078.865.133
Distribución de dividendos - Acciones preferidas	Gs.	40.000.000.000
Distribución de dividendos - Acciones ordinarias	Gs.	39.636.374.032
Total		236.020.178.443



La Asamblea Ordinaria de Accionistas celebrada el 29 de abril de 2016 aprobó la distribución de utilidades del ejercicio 2015, la cual se realizó de la siguiente forma:

Conceptos	Moneda	Montos
Constitución de la reserva legal	Gs.	45.975.151.811
Capitalización de utilidades	Gs.	123.082.300.000
Distribución de dividendos - Acciones preferidas	Gs.	40.000.000.000
Distribución de dividendos - Acciones ordinarias	Gs.	2.396.684.495
Total		211.454.136.306

f) Dividendos de las acciones preferidas

De acuerdo con las condiciones originales de emisión de las acciones preferidas, la asamblea de accionistas reconoció a los tenedores un dividendo preferente del 18% sobre el capital preferido. En fecha 18 de octubre de 2013, y en uso de sus atribuciones, la Asamblea Ordinaria de Accionistas resolvió modificar la tasa original fijando la nueva tasa de dividendo preferente en el 16% para el periodo 2014 al 2018.

g) Impuesto a la renta adicional por distribución de utilidades:

De acuerdo con las disposiciones de la Ley 125/91, modificada por la Ley 2421/04, la distribución de utilidades en efectivo está gravada a la tasa del 5%. La Entidad registra el cargo adicional de impuesto a la renta en el ejercicio en el cual la Asamblea de Accionistas decide la distribución.


Por otra parte, de acuerdo con el régimen tributario establecido por dichas leyes, las utilidades remesadas a accionistas del exterior, se hallan sujetas a una retención del 15% en concepto de impuesto a la renta.

h) Garantías otorgadas a favor de Bancard S.A.:

Al 31 de diciembre de 2017 y 2016, el Banco ha entregado en calidad de garantía prendaria a Bancard S.A. cartera de tarjetas de crédito de la afinidad Mastercard Clásica hasta la suma de ¢ 17.579.935.763, que garantizan las operaciones que resulten de las transacciones de usuarios en cajeros (ATM's) o puntos de ventas (POS's) de la Red Infonet, así como las obligaciones que puedan derivar a consecuencia de las operaciones de tarjetas de crédito de las marcas MasterCard, VISA y Bancard Check.


Francisco Furrman S.
 CONTADOR GENERAL
 Banco Regional S.A.E.C.A.


Roberto Hoff Wanderer
 SINDICO
 Banco Regional S.A.E.C.A.


Eugenio Oze de Morvil
 Gerente General
 Banco Regional S.A.E.C.A.


Francisco Yanagida
 Director
 Banco Regional S.A.E.C.A.



c.13 Garantías otorgadas respecto a pasivos

Al 31 de diciembre de 2017 los préstamos obtenidos de la GOVCO LLC en convenio con el Citibank N.A. New York, y garantizados por la Overseas Private Investment Corporation (OPIC), con un saldo del principal de US\$ 6.513.161 están garantizados por medio de pagarés de clientes en caución por valor de US\$ 14.403.192,92.

Al 31 de diciembre de 2016 los préstamos obtenidos de la GOVCO LLC en convenio con el Citibank N.A. New York, y garantizados por la Overseas Private Investment Corporation (OPIC), con un saldo del principal de US\$ 10.065.792,00 están garantizados por medio de pagarés de clientes en caución por valor de US\$ 18.473.335,55.

Adicionalmente, la Entidad se encuentra comprometida a cumplir ciertas cláusulas financieras, positivas y negativas de acuerdo a los contratos y convenios firmados con entidades multilaterales de crédito, y de acuerdo con el prospecto de emisión de títulos en el exterior, los cuales son monitoreados por el Directorio y la Gerencia de la Entidad. Al 31 de diciembre de 2017 los covenants financieros que están fuera de rango tienen los waivers aprobados de los prestatarios que respaldan la vigencia de los plazos originalmente acordados por dichas operaciones.

No existen otras limitaciones a la libre disponibilidad de los activos o del patrimonio y cualquier otra restricción al derecho de propiedad.

c.14 Distribución de créditos y obligaciones por intermediación financiera según sus vencimientos

A continuación se muestran las colocaciones y captaciones al 31 de diciembre de 2017 y 2016 agrupadas según sus plazos remanentes.

Los saldos incluyen los intereses devengados, las operaciones a liquidar/reporto y los créditos antes de provisiones.

Al 31 de diciembre de 2017

Concepto	Plazos que restan para su vencimiento					Total G
	Hasta 30 días	De 31 hasta 180 días	De 181 hasta 1 año	Mas de 1 año y hasta 3 años	Mas de 3 años	
Créditos vigentes sector financiero	144.378.794.317	227.380.516.290	43.465.140.219	56.723.006.028	38.932.106.104	510.879.562.958
Créditos vigentes sector no financiero	963.648.917.713	3.486.440.176.275	1.258.464.137.778	1.992.110.505.695	2.926.214.504.941	10.626.878.242.402
Total de créditos vigentes	1.108.027.712.030	3.713.820.692.565	1.301.929.277.997	2.048.833.511.723	2.965.146.611.045	11.137.757.805.360


Obligaciones sector financiero	426.614.516.388	788.349.610.418	189.786.776.683	2.164.554.931.787	386.437.728.304	3.955.743.563.580
Obligaciones sector no financiero	4.622.636.234.873	1.238.316.515.056	1.288.434.268.617	1.525.133.746.750	295.360.389.018	8.969.881.154.314
Total de obligaciones	5.049.250.751.261	2.026.666.125.474	1.478.221.045.300	3.689.688.678.537	681.798.117.322	12.925.624.717.894

Francisco Furman S.
 CONTADOR GENERAL
 Banco Regional S.A.E.C.A.

Roland Wolff Wanderer
 SINDICO
 Banco Regional S.A.E.C.A.

Eugenio Oze de Morvil
 Gerente General
 Banco Regional S.A.E.C.A.

Francisco Yanagida
 Director
 Banco Regional S.A.E.C.A.



Al 31 de diciembre de 2016

Concepto	Plazos que restan para su vencimiento					Total G
	Hasta 30 días	De 31 hasta 180 días	De 181 hasta 1 año	Más de 1 año y hasta 3 años	Más de 3 años	
Créditos vigentes sector financiero	149.156.853.714	304.183.353.177	45.667.649.362	41.443.897.081	46.478.466.283	586.930.219.617
Créditos vigentes sector no financiero	1.126.201.935.403	3.708.522.541.525	1.248.274.199.545	1.880.014.854.857	2.400.682.156.748	10.363.695.688.078
Total de créditos vigentes	1.275.358.789.117	4.012.705.894.702	1.293.941.848.907	1.921.458.751.938	2.447.160.623.031	10.950.625.907.695

Obligaciones sector financiero	486.117.421.888	192.766.000.952	341.677.865.278	2.240.354.862.222	405.850.876.237	3.666.767.026.577
Obligaciones sector no financiero	4.905.341.358.757	1.436.972.393.807	1.508.106.342.038	1.646.909.473.178	342.059.688.771	9.839.389.256.551
Total de obligaciones	5.391.458.780.645	1.629.738.394.759	1.849.784.207.316	3.887.264.335.400	747.910.565.008	13.506.156.283.128

Administración del riesgo de liquidez:

El riesgo de liquidez es el riesgo de que una entidad encuentre dificultades en cumplir obligaciones asociadas con compromisos financieros asumidos que son liquidados entregando efectivo u otro activo financiero. El Directorio y la Gerencia de la Entidad controlan su liquidez fundamentalmente mediante el calce de vencimientos de sus activos y pasivos, conforme a las estrategias de corto, mediano y largo plazo definidas y monitoreadas permanentemente, tanto para los activos como para los pasivos.

Adicionalmente, la Entidad tiene definido planes de contingencia para casos de necesidad de liquidez transitoria. La posición de liquidez es monitoreada y las pruebas de estrés de liquidez son llevadas de forma regular bajo una variedad de escenarios que abarcan tanto condiciones normales de mercado, como también más severas. Todas las políticas y procedimientos de liquidez se encuentran sujetos a la revisión y aprobación del Comité de Activos y Pasivos.

Francisco Yanagida
 Director
 Banco Regional S.A.E.C.A.

Francisco Furman S.
 CONTADOR GENERAL
 Banco Regional S.A.E.C.A.

Roland Wolff Wanderer
 SINDICO
 Banco Regional S.A.E.C.A.

Eugenio Oze de Morvil
 Gerente General
 Banco Regional S.A.E.C.A.



c.15 Concentración de la cartera de préstamos y depósitos

c.15.1 Concentración de la cartera por intermediación financiera por número de clientes

A continuación se expone la concentración de cartera mantenida por la Entidad al 31 de diciembre de 2017 y 2016 con el sector financiero (SF) y no financiero (SNF), tanto en la cartera de préstamos vigentes y vencidos como en las obligaciones por intermediación financiera.

a) Créditos

Número de clientes	Monto y porcentaje de cartera de préstamos SF				Monto y porcentaje de cartera de préstamos SNF			
	Vigente G. (*)	%	Vencida G. (*)	%	Vigente G. (*)	%	Vencida G. (*)	%
Al 31 de diciembre de 2017								
10 Mayores deudores	385.986.692.453	76%	-	0%	905.234.810.922	9%	123.758.963.543	51%
50 Mayores deudores subsiguientes	124.892.870.505	24%	-	0%	2.405.917.324.327	23%	90.747.891.637	38%
100 Mayores deudores subsiguientes	-	0%	-	0%	2.158.131.608.878	20%	18.663.295.471	8%
Otros deudores subsiguientes	-	0%	-	0%	5.157.594.498.275	49%	8.218.376.798	3%
Total de la cartera de préstamos	510.879.562.958	100%	-	0%	10.626.878.242.402	100%	241.388.527.449	100%
Al 31 de diciembre de 2016								
10 Mayores deudores	354.790.372.520	60%	33.847.114.520	100%	924.181.085.312	9%	107.016.825.476	54%
50 Mayores deudores subsiguientes	232.139.847.097	40%	-	0%	2.341.185.210.406	23%	65.510.071.367	33%
100 Mayores deudores subsiguientes	-	0%	-	0%	1.900.673.594.802	18%	16.968.964.218	8%
Otros deudores subsiguientes	-	0%	-	0%	5.197.655.797.558	50%	10.374.809.994	5%
Total de la cartera de préstamos	586.930.219.617	100%	33.847.114.520	100%	10.363.695.688.078	100%	199.870.671.055	100%

(*) Incluye deudores por productos financieros devengados, ganancias por valuación en suspenso y operaciones a liquidar/reporto, antes de provisiones.

Francisco Yanagida
 Director
 Banco Regional S.A.E.C.A.

Francisco Kurman S.
 CONTADOR GENERAL
 Banco Regional S.A.E.C.A.

Roland Wolff Wanderer
 SINDICO
 Banco Regional S.A.E.C.A.

Eugenio Oze de Morvil
 Gerente General
 Banco Regional S.A.E.C.A.



b) Depósitos

Número de clientes	Monto y porcentaje de cartera de depósitos					
	Sector financiero		Sector no financiero			
	€. (*)	%	Sector privado		Sector público	
	€. (*)	%	€. (*)	%	€. (*)	%
Al 31 de diciembre de 2017						
10 Mayores depositantes	291.507.070.185	54%	633.844.836.216	8%	950.100.534.731	97%
50 Mayores depositantes subsiguientes	214.818.659.762	40%	1.092.942.495.912	14%	25.998.328.530	3%
100 Mayores depositantes subsiguientes	31.518.761.585	6%	992.341.737.060	13%	-	0%
Otros Depositantes subsiguientes	-	0%	5.044.108.176.916	65%	-	0%
TOTAL	537.844.491.532	100%	7.763.237.246.104	100%	976.098.863.261	100%
Al 31 de diciembre de 2016						
10 Mayores depositantes	298.042.137.737	59%	721.712.324.614	9%	1.288.633.682.719	97%
50 Mayores depositantes subsiguientes	175.662.745.710	35%	1.225.330.740.468	15%	33.410.178.382	3%
100 Mayores depositantes subsiguientes	27.927.731.960	6%	1.053.082.278.322	13%	-	0%
Otros Depositantes subsiguientes	-	0%	5.192.501.196.112	63%	-	0%
TOTAL	501.632.615.407	100%	8.192.626.539.516	100%	1.322.043.861.101	100%

(*) Incluyen importes de depósitos a la vista y a plazo, y no incluyen acreedores por cargos financieros devengados a pagar al cierre del periodo o ejercicio.

c.15.2 Concentración por áreas geográficas y moneda

a) Créditos

Concepto	Créditos Sector Financiero €. (*)	%	Créditos Sector no Financiero €. (*)	%
31 de diciembre de 2017				
Residentes en el país	510.032.814.943	100%	10.626.878.242.402	100%
No residentes en el país	846.748.015	0%	-	0%
Sub-Total	510.879.562.958	100%	10.626.878.242.402	100%
Previsiones	(59.917.086)		(132.063.364.630)	
TOTAL	510.819.645.872		10.494.814.877.772	
En moneda nacional	286.188.979.016	56%	3.550.707.203.282	33%
En moneda extranjera	224.690.583.942	44%	7.076.171.039.120	67%
Sub-Total	510.879.562.958	100%	10.626.878.242.402	100%
Previsiones	(59.917.086)		(132.063.364.630)	
TOTAL	510.819.645.872		10.494.814.877.772	
31 de diciembre de 2016				
Residentes en el país	586.930.219.617	100%	10.363.695.688.078	100%
No residentes en el país	-	0%	-	0%
Sub-Total	586.930.219.617	100%	10.363.695.688.078	100%
Previsiones	(78.824.666)		(177.913.081.221)	
TOTAL	586.851.394.951		10.185.782.606.857	
En moneda nacional	321.919.077.128	55%	3.324.960.250.666	32%
En moneda extranjera	265.011.142.489	45%	7.038.735.437.412	68%
Sub-Total	586.930.219.617	100%	10.363.695.688.078	100%
Previsiones	(78.824.666)		(177.913.081.221)	
TOTAL	586.851.394.951		10.185.782.606.857	

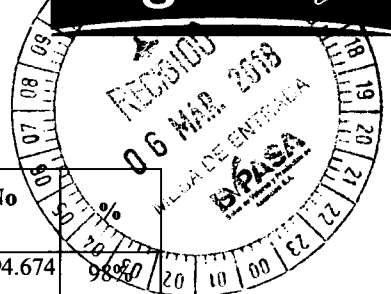
(*) Incluyen importe de préstamos, deudores por productos financieros devengados, ganancias por valuación en suspenso y operaciones a liquidar.

Francisco Furman S.
 CONTADOR GENERAL
 Banco Regional S.A.E.C.A.

Roland Walter Branderer
 Gerente General
 Banco Regional S.A.E.C.A.

Eugenio Pérez de Morvil
 Gerente General
 Banco Regional S.A.E.C.A.

Francisco Yanagida
 Director
 Banco Regional S.A.E.C.A.



b) Obligaciones

Al 31 de diciembre de 2017

Concepto	Obligaciones Sector Financiero G.	%	Obligaciones Sector No Financiero G.	%
Residentes en el país	1.124.670.017.278	29%	8.751.326.394.674	98%
No residentes en el país	2.731.699.590.649	71%	140.921.679.167	2%
Sub-Total (*)	3.856.369.607.927	100%	8.892.248.073.841	100%
Otras Obligaciones (**)	99.373.955.653		77.633.080.473	
TOTAL	3.955.743.563.580		8.969.881.154.314	
En moneda nacional	529.234.745.506	14%	3.775.171.992.503	42%
En moneda extranjera	3.327.134.862.421	86%	5.117.076.081.338	58%
Sub-Total (*)	3.856.369.607.927	100%	8.892.248.073.841	100%
Otras Obligaciones (**)	99.373.955.653		77.633.080.473	
TOTAL	3.955.743.563.580		8.969.881.154.314	

Al 31 de diciembre de 2016

Concepto	Obligaciones Sector Financiero G.	%	Obligaciones Sector No Financiero G.	%
Residentes en el país	996.807.750.496	29%	9.573.929.270.398	98%
No residentes en el país	2.474.744.780.707	71%	147.187.267.083	2%
Sub-Total (*)	3.471.552.531.203	100%	9.721.116.537.481	100%
Otras Obligaciones (**)	195.214.495.374		118.272.719.070	
TOTAL	3.666.767.026.577		9.839.389.256.551	
En moneda nacional	424.037.980.556	12%	3.959.526.290.276	41%
En moneda extranjera	3.047.514.550.647	88%	5.761.590.247.205	59%
Sub-Total (*)	3.471.552.531.203	100%	9.721.116.537.481	100%
Otras Obligaciones (**)	195.214.495.374		118.272.719.070	
TOTAL	3.666.767.026.577		9.839.389.256.551	

(*) Incluyen importes de depósitos a la vista y a plazo sin intereses devengados a la fecha de corte, préstamos directos de entidades financieras, bonos emitidos en circulación, y créditos documentarios diferidos.

(**) Otras Obligaciones incluyen intereses devengados no considerados como depósitos, operaciones pendientes por compensación ATM y operaciones a liquidar.

Francisco Furman S.
 CONTADOR GENERAL
 Banco Regional S.A.E.C.A.

Roland Wolff Wanderer
 SINDICO
 Banco Regional S.A.E.C.A.

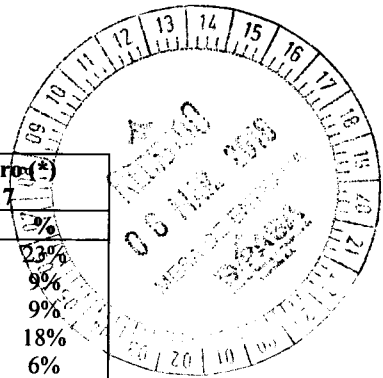
Eugenio Oze de Morvil
 Gerente General
 Banco Regional S.A.E.C.A.

Francisco Yanagida
 Director
 Banco Regional S.A.E.C.A.

c.15.3 Cartera de créditos al sector no financiero distribuida por sector económico

Al 31 de diciembre de 2017

Sector económico	Créditos al sector no financiero (*) al 31 de diciembre de 2017	
	G	%
Cultivos Agricolas en Gral.-Agricultura	2.452.910.168.605	23%
Cria de Animales-Ganaderia	928.265.082.417	9%
Industrias Manufactureras	942.296.559.531	9%
Comercio al Por Mayor	1.959.093.822.496	18%
Comercio al Por Menor	687.977.349.861	6%
Servicios	214.428.912.924	2%
Consumo	390.799.486.932	4%
Construccion	119.885.584.025	1%
Vivienda	160.020.106.361	2%
Intermediacion Financiera	75.369.241.191	1%
Sector Publico	19.865.126.311	0%
Agribusiness	1.815.892.910.077	17%
Venta, Mantenimiento y Reparacion de Vehiculos	272.231.213.461	3%
Servicios Personales	422.044.675.641	4%
Otros No especificados	165.798.002.569	2%
Total	10.626.878.242.402	100%



(*) Incluye intereses devengados, ganancias a realizar y operaciones a liquidar/reporto, antes de provisiones.

(**) Corresponde a la nueva clasificación por las nuevas actividades CIUU, modificada por la Central de Información vigente el presente año 2017

Al 31 de diciembre de 2016

Sector económico	Créditos al sector no financiero (*) al 31 de diciembre de 2016	
	G	%
Agricultura	4.463.524.317.711	43%
Ganaderia	797.190.143.057	8%
Industria	923.167.263.131	9%
Comercio al por mayor	1.183.898.645.674	11%
Comercio al por menor	776.596.721.727	7%
Servicios	970.089.268.388	9%
Consumo	412.365.264.739	4%
Exportaciones	623.843.705.492	6%
Consumo - vivienda	159.781.413.157	2%
Créditos sector público	19.781.400.144	0%
Otros	33.457.544.858	0%
Total	10.363.695.688.078	100%

(*) Incluye intereses devengados, ganancias a realizar y operaciones a liquidar/reporto, antes de provisiones.


Francisco Furman S.
 CONTADOR GENERAL
 Banco Regional S.A.E.C.A.


Roland Wolff Wanderer
 SINDICO
 Banco Regional S.A.E.C.A.


Eugenio Oze de Morvil
 Gerente General
 Banco Regional S.A.E.C.A.


Francisco Yanagida
 Director
 Banco Regional S.A.E.C.A.

c.16 Créditos y contingencias con partes relacionadas

Los saldos con partes relacionadas al 31 de diciembre de 2017 y 2016 son los siguientes:

Al 31 de Diciembre de 2017

Concepto	Saldo contable antes de provisiones(b) G	Provisiones G	Saldo contable neto de provisiones G
Activos			
Depósitos en instituciones financieras	6.057.377.488	-	6.057.377.488
Créditos vigentes (a)	204.771.539.416	(28.618.736)	204.742.920.680
Contingencias crediticias	7.732.939.708	-	7.732.939.708
Total	218.561.856.612	(28.618.736)	218.533.237.876
Pasivos			
Depósitos	53.852.893.091	-	53.852.893.091
Total	53.852.893.091	-	53.852.893.091

Al 31 de diciembre de 2016

Concepto	Saldo contable antes de provisiones(b) G	Provisiones G	Saldo contable neto de provisiones G
Activos			
Depósitos en instituciones financieras	1.837.979.621	-	1.837.979.621
Créditos vigentes (a)	200.408.269.296	-	200.408.269.296
Contingencias crediticias	4.463.889.831	-	4.463.889.831
Total	206.710.138.748	-	206.710.138.748
Pasivos			
Depósitos	44.502.378.031	-	44.502.378.031
Total	44.502.378.031	-	44.502.378.031


(a) Los créditos vigentes no incluyen intereses devengados.

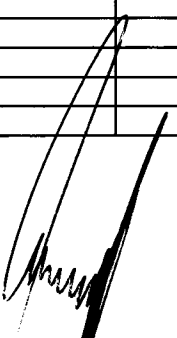
(b) La Ley 861/96 establece límites para el otorgamiento de créditos a partes relacionadas, lo cual no puede exceder de un monto equivalente al 20% del patrimonio efectivo de la Entidad.

c.17 Obligaciones diversas

Su composición al 31 de diciembre del 2017 y 2016 es como sigue:


Descripción	31/12/2017 G	31/12/2016 G
Acreeedores fiscales	13.498.791.956	11.985.989.298
Acreeedores sociales	566.085.385	1.078.608.556
Dividendos a pagar	520.684.140	188.490.857
Acreeedores por arrendamientos financieros	-	124.382.876
Cuentas a pagar	40.707.021.022	1.768.555.015
Cheques de gerencia emitidos	47.471.371.244	20.029.724.223
Otras	4.613.341.427	4.006.997.980
Ingresos Percibidos No Devengados	2.308.791.577	-
Total	109.686.086.751	39.182.748.805


Francisco Fumiani S.
 CONTADOR GENERAL
 Banco Regional S.A.E.C.A.


Roland Wolff Wanderer
 SINDICO
 Banco Regional S.A.E.C.A.


Eugenio Oze de Morvil
 Gerente General
 Banco Regional S.A.E.C.A.


Francisco Yanagida
 Director
 Banco Regional S.A.E.C.A.



c.18 Operaciones a liquidar

En este capítulo se registran los saldos de las siguientes transacciones:

a) Operaciones de Forward

Son contratos de intercambio obligatorio de monedas a futuro a un tipo de cambio previamente pactado entre las partes ("Forward" de monedas) que son contabilizados inicialmente a su valor de concertación. Posteriormente, todo cambio en dicho importe, se imputa a resultados, valuando a su valor nominal convertido a precios spot de inicio; y todos los contratos denominados en moneda extranjera son actualizados al tipo de cambio spot de cada fecha de cierre de los estados financieros.

b) Operaciones de reporto o repo:

Una operación repo se presenta cuando el Banco adquiere o transfiere valores, a cambio de la entrega de una suma de dinero, asumiendo en dicho acto y momento el compromiso de transferir o adquirir nuevamente la propiedad a su "contraparte" valores de la misma especie y características el mismo día o en una fecha posterior y a un precio determinado.

Conforme a disposiciones del Banco Central del Paraguay las operaciones de reporto se encuentran registradas como parte de "Operaciones a liquidar" en los rubros Créditos vigentes por intermediación financiera y Obligaciones por intermediación financiera.

Los importes registrados en las Operaciones de ventanilla de liquidez interbancaria (Operaciones VLI) - Oferta se componen de los importes otorgados al BCP más las primas pactadas. A su vez, las Operaciones VLI - Demanda se refieren al compromiso irrevocable de venta de títulos obtenidos en virtud de la operación, y que se encuentran en custodia por parte del BCP, al valor nominal de los títulos a transferir.

SECTOR FINANCIERO

a) Operaciones de reporto a través ventanilla de liquidez interbancaria

Ventas a futuro de valores comprados a través de la Ventanilla de Liquidez Interbancaria	31/12/2017 G	31/12/2016 G
Deudores por operaciones de venta futura de valores comprados	-	100.398.567.489
Acreedores por venta futura de valores	-	(107.497.360.949)

b) Operaciones de forward

Compra a futuro de moneda extranjera – Sector financiero:	31/12/2017 G	31/12/2016 G
Deudores por operaciones de compra a futuro de valores vendidos	8.088.258.830	6.037.688.301
Acreedores por operaciones de compra a futuro de valores vendidos	(8.391.068.489)	(6.025.000.000)

Venta a futuro de moneda extranjera – Sector financiero:	31/12/2017 G	31/12/2016 G
Deudores por operaciones de venta a futuro de moneda extranjera	7.623.150.000	-
Acreedores por operaciones de venta a futuro de moneda extranjera	(7.379.420.400)	-

Total operaciones a liquidar (deudores) - Activo	15.711.408.830	106.436.255.790
Total operaciones a liquidar (acreedores) - Pasivo	(15.770.488.889)	(113.522.360.949)

Francisco Kuriati C.
 CONTADOR GENERAL
 Banco Regional S.A.E.C.A.

Roland Wolff Wanderer
 SINDICO
 Banco Regional S.A.E.C.A.

Egenio Oze de Morvil
 Gerente General
 Banco Regional S.A.E.C.A.

Francisco Yanagida
 Director
 Banco Regional S.A.E.C.A.

SECTOR NO FINANCIERO

a) Operaciones de forward

Compras a futuro de moneda extranjera – Sector no financiero:	31/12/2017 G	31/12/2016 G
Deudores por operaciones de compra a futuro de moneda extranjera	3.370.048.816	3.479.866.640
Acreedores por operaciones de compra a futuro de moneda extranjera	(3.443.700.000)	(3.420.450.000)

Ventas a futuro de moneda extranjera – Sector no financiero:	31/12/2017 G	31/12/2016 G
Deudores por operaciones de venta a futuro de moneda extranjera	11.188.000.000	37.967.000.000
Acreedores por operaciones de venta a futuro de moneda extranjera	(11.188.915.446)	(37.905.864.055)

Total operaciones a liquidar (deudores) - Activo	14.558.048.816	41.446.866.640
Total operaciones a liquidar (acreedores) - Pasivo	(14.632.615.446)	(41.326.314.055)

c.19 Información relevante del periodo

a) Emisión de bonos subordinados:

Ante la necesidad de fortalecer el patrimonio efectivo del Banco y como consecuencia del aumento constante y gradual de los activos, en fecha 26 de abril de 2013 la Asamblea General Extraordinaria otorga al Directorio la facultad para emitir bonos subordinados en guaraníes y dólares americanos, hasta un máximo equivalente a G.150.000.000.000 (Guaraníes Ciento cincuenta mil millones).

En ejercicio de dicha facultad, el Directorio determina en las Actas N° 008/2015 de fecha 18 de agosto de 2015 y N° 010/2015 de fecha 25 de noviembre de 2015, la emisión de bonos subordinados bajo los esquemas de los Programas de Emisión Global denominados G2 y USD2, por valor de G. 50.000.000.000 (Guaraníes Cincuenta mil millones) y US\$ 18.630.000 (Dólares Americanos Dieciocho millones seiscientos treinta mil) respectivamente.

Por Resolución SB. SG. N° 00027/2016 de fecha 26 de febrero de 2016, la Superintendencia de Bancos ha autorizado la emisión de Bonos Subordinados en moneda nacional y extranjera hasta un monto máximo equivalente de G. 150.000.000.000.

A continuación se exponen los datos de las emisiones efectuadas:

Serie	Moneda de emisión	Monto de emisión (*)	Fecha de emisión	Fecha de vencimiento	Plazo de vencimiento
1	US\$	10.000.000	25/4/2016	24/4/2023	2555 días
2	US\$	8.630.000	26/5/2016	25/5/2023	2555 días
Total		18.630.000			

Con relación a los bonos subordinados en guaraníes, a la fecha de emisión de estos estados financieros, el Banco todavía no ha ofertado en el mercado.

Francisco Furman S.
 CONTADOR GENERAL
 Banco Regional S.A.E.C.A.

Roland Wolff Wanderer
 SINDICO
 Banco Regional S.A.E.C.A.

Eugenio Oze de Morvil
 Gerente General
 Banco Regional S.A.E.C.A.

Francisco Yanagida
 Director
 Banco Regional S.A.E.C.A.



b) Situación del sector agrícola:

Durante los ejercicios 2014 y 2015 los precios internacionales de los cereales han sufrido una importante disminución que ha afectado a los productores agrícolas de la región y que podría extenderse a toda la cadena de producción y comercialización de estos productos. La baja del precio de los commodities impactó de manera directa e indirecta en los ingresos por gran parte de los productores y acopiadores nacionales, generando durante el ejercicio 2016 un aumento de la morosidad en todo el sistema y por ende de las provisiones. Las medidas tomadas en el Banco, ya desde mediados del año 2015, permitieron corregir la situación y amortiguar el impacto, habiéndose cerrado el ejercicio 2016 con una morosidad controlada. El aumento en el gasto en provisiones confirma la capacidad del Banco Regional de enfrentar con éxito un ciclo económico con retracción, e incluso mantener tasas positivas de crecimiento en cartera y utilidades. Algunas de estas medidas se han basado en la realización de refinanciamientos o reestructuraciones, constitución de provisiones genéricas y específicas, aplicación de garantías y adjudicación de garantías en ciertos casos.

c) Ley de bancos:

El 19 de diciembre de 2016 el Poder Ejecutivo promulgó la Ley N° 5.787/16 De Modernización y Fortalecimiento de las Normas que Regulan el Funcionamiento del Sistema Financiero. Esta Ley modifica varios artículos de la Ley 861/96 General de Bancos, Financieras y Otras Entidades de Crédito. La nueva Ley otorga mayores facultades al Banco Central del Paraguay para disponer, mediante resoluciones, modificaciones sobre el capital mínimo exigido, cálculo del patrimonio efectivo y ponderaciones de los riesgos, entre otros.

También aplica mayores exigencias en la provisión de información sobre los accionistas, independientemente al porcentaje de participación en las entidades reguladas, y comunicación sobre cambio en la plana directiva de la entidad regulada. Las entidades financieras que operan en Paraguay deberán ajustarse al nuevo entorno regulatorio en la medida en la que el Banco Central del Paraguay emita las reglamentaciones de la Ley.

D. PATRIMONIO

d.1. Patrimonio efectivo


El patrimonio efectivo es utilizado para la determinación de ciertos límites y restricciones operacionales establecidos por la Superintendencia de Bancos del Banco Central del Paraguay a las entidades financieras que operan en Paraguay.


El patrimonio efectivo de la Entidad al 31 de diciembre de 2017 y 2016 ascendía a G. 1.606.129.000.000 y G. 1.438.346.000.000 respectivamente.

La Ley 5787 de fecha 19 de diciembre de 2016 establece la composición del capital principal (Nivel 1) y del complementario (Nivel 2) de las entidades financieras, a efectos del cálculo de su solvencia patrimonial. Esta Ley establece, además, la proporción mínima que en todo momento deberá existir entre el capital principal y el importe de los activos y contingentes ponderados por riesgo, en moneda nacional o extranjera incluidas sus sucursales en el país y en el exterior, el cual no podrá ser inferior al 8%. En el caso de la proporción mínima entre el capital principal (Nivel 1) y el capital complementario (Nivel 2) en forma conjunta y el importe total de los activos y contingentes de una entidad financiera ponderados por su riesgo, en moneda nacional o extranjera, incluidas sus sucursales en el país y en el exterior, no podrá ser inferior al 12% ni exigible mayor del 14%.

Al 31 de diciembre de 2017 y 31 de diciembre de 2016 la Entidad mantenía esta relación:

	<u>31/12/2017</u>	<u>31/12/2016</u>
Nivel 1- Capital principal	14,60%	13,82%
Nivel 2 - Capital principal más capital complementario	17,66%	17,32%


Francisco Furman S.
 CONTADOR GENERAL
 Banco Regional S.A.E.C.A.


Roland Wolff Wanderer
 SINDICO
 Banco Regional S.A.E.C.A.


Eugenio Oze de Morvil
 Gerente General
 Banco Regional S.A.E.C.A.


Francisco Yanagida
 Director
 Banco Regional S.A.E.C.A.

d.2. Capital mínimo

El capital mínimo e indexado por inflación del año 2016 que, en virtud de las disposiciones del Banco Central del Paraguay, obligatoriamente deben tener como capital integrado para el 31 de diciembre de 2017 los Bancos que operan en el sistema financiero nacional, asciende a G. 50.000 millones (G. 46.552 millones para el 31 de diciembre de 2016). El eventual déficit de capital de una entidad respecto al capital mínimo exigido anualmente a las entidades financieras, debe ser cubierto antes de la finalización del primer semestre de cada año.

Al 31 de diciembre de 2017 y 2016 la Entidad tenía un capital integrado de G. 1.001.408.000.000 y G. 908.028.700.000 respectivamente, el cual era superior al mínimo exigido por la normativa del Banco Central del Paraguay a dichas fechas.

d.3. Ajustes de resultados acumulados

El Plan y Manual de cuentas del BCP establece que los ajustes de resultados de ejercicios anteriores se registran dentro del estado de resultados sin afectar las cuentas del patrimonio neto de la Entidad. Al 31 de diciembre de 2017 el ajuste neto es una ganancia de G. 3.843.791.219 incluida en el rubro "Ajuste de resultados de ejercicios anteriores" (Ganancia de G. 527.424.229 al 31 de diciembre de 2016).

E. INFORMACIÓN REFERENTE A LAS CUENTAS DE CONTINGENCIAS Y DE ORDEN

a) Cuentas de contingencia

El saldo de las cuentas de contingencia al 31 de diciembre de 2017 y 2016 corresponde principalmente a las líneas de crédito otorgadas a deudores por operaciones de tarjetas de crédito, créditos acordados en cuentas corrientes, y otras líneas acordadas pendientes de utilización. Dichas líneas en su conjunto no superan el 10% del total del activo.

El Banco mantiene registrado en cuentas de contingencia, los siguientes saldos relacionados con compromisos o con responsabilidades propias del giro:


Conceptos	31/12/2017 G	31/12/2016 G
Garantías otorgadas	220.331.893.493	159.046.344.789
Créditos documentarios a negociar	139.396.169.326	111.178.079.997
Créditos a utilizar en cuentas corrientes	270.572.287.784	237.293.592.305
Créditos a utilizar mediante uso de tarjetas	294.928.774.947	269.762.375.368
Total	925.229.125.550	777.280.392.459

b) Cuentas de orden

Las cuentas de orden se componen de la siguiente manera:

Concepto	31/12/2017 G	31/12/2016 G
Garantías recibidas	11.861.944.246.667	11.553.384.907.068
Administración de valores y depósitos	876.886.644.838	1.206.112.236.436
Negocios en el exterior y cobranzas	28.883.903.614	44.308.599.872
Venta y cesión de cartera	540.266.487.258	375.309.639.817
Otras cuentas de orden	616.325.933.654	558.167.173.426
Total	13.924.307.216.031	13.737.282.556.619


Francisco Furman S.
 CONTADOR GENERAL
 Banco Regional S.A.E.C.A.


Roland Wolf Wanderer
 SINDICO
 Banco Regional S.A.E.C.A.


Eugenio Oze de Morvil
 Gerente General
 Banco Regional S.A.E.C.A.


Francisco Yanagida
 Director
 Banco Regional S.A.E.C.A.



F. INFORMACIÓN REFERENTE A LOS RESULTADOS

f.1 Reconocimiento de ganancias y pérdidas

La Entidad aplicó el principio de lo devengado a los efectos del reconocimiento de ingresos e imputación de egresos o pérdidas incurridos, con las siguientes excepciones en que los ingresos se reconocen como ganancia en el momento de su percepción o cobro, según lo establecido por la Resolución N° 1, Acta N° 60 del Banco Central del Paraguay, de fecha 28 de setiembre de 2007 y sus modificaciones y ampliaciones posteriores:

- a) los productos financieros devengados y no percibidos de deudores con créditos vencidos y sus ganancias por valuación;
- b) los productos financieros devengados y no percibidos correspondientes a deudores y créditos clasificados en las categorías 2 (que no sean por criterios subjetivos), 3, 4, 5 y 6, que se reconoce como ganancias en el momento de su cobro;
- c) las ganancias por valuación de deudores con créditos vencidos y vigentes clasificados en las categorías 2 (que no sean por criterios subjetivos), 3, 4, 5 y 6, que se reconoce como ganancias en el momento de su cobro;
- d) las ganancias a realizar por venta de bienes a plazo, las cuales se reconocen como ingreso a medida que se cobran los créditos;
- e) las ganancias por valuación de operaciones por venta de bienes a plazo; y
- f) ciertas comisiones por servicios bancarios.

f.2 Diferencias de cambio de moneda extranjera

Las diferencias de cambio correspondientes al mantenimiento de activos y pasivos en moneda extranjera se muestran netas en las líneas del estado de resultados “Valuación de Activos y Pasivos en Moneda Extranjera”, y su apertura se expone a continuación:

Concepto	31/12/2017 G	31/12/2016 G
Ganancias por valuación de activos y pasivos financieros en moneda extranjera	4.407.229.100.116	5.976.102.393.434
Pérdida por valuación de pasivos y activos financieros en moneda extranjera	(4.403.881.591.308)	(5.982.893.420.901)
Diferencia de cambio neta sobre activos y pasivos financieros en moneda extranjera – ganancia / (perdida)	3.347.508.808	(6.791.027.467)
Ganancias por valuación de otros activos y pasivos en moneda extranjera	17.778.452.253	25.061.501.228
Pérdidas por valuación de otros activos y pasivos en moneda extranjera	(15.389.721.153)	(21.984.879.127)
Diferencia de cambio neta s/ otros activos y pasivos en moneda extranjera - ganancia	2.388.731.100	3.076.622.101
Diferencia de cambio neta sobre el total de activos y pasivos en moneda extranjera - ganancia / (pérdida)	5.736.239.908	(3.714.405.366)

De acuerdo con lo descrito en el punto c) de la nota f.1 anterior, las diferencias de cambio correspondientes al mantenimiento de los créditos en moneda extranjera vencidos y vigentes clasificados en las categorías “3”, “4”, “5” y “6”, se reconocen como ingreso en función a su realización.

Las diferencias de cambio netas por operaciones de cambio y arbitraje se exponen en las líneas del estado de resultados denominadas “Otras ganancias operativas – Ganancias por operaciones de cambios y arbitraje - neto”.

Francisco Furman S.
 CONTADOR GENERAL
 Banco Regional S.A.E.C.A.

Roberto Alfaro Wanderer
 DIRECTOR GENERAL
 Banco Regional S.A.E.C.A.

Eugenio Oze de Morvil
 Gerente General
 Banco Regional S.A.E.C.A.

Francisco Yanagida
 Director
 Banco Regional S.A.E.C.A.

f.3 Aportes al Fondo de Garantía de Depósitos (FGD)

En virtud de lo dispuesto por la Ley N° 2334 de fecha 12 de diciembre de 2003, las entidades financieras aportan trimestralmente en forma obligatoria al FGD administrado por el BCP el 0,12% de los saldos promedio trimestrales de su cartera de depósitos en moneda nacional y extranjera.

El monto aportado por la Entidad al FGD por los ejercicios finalizados al 31 de diciembre de 2017 y 2016, asciende a G. 48.004.132.710 y G. 49.347.928.520 respectivamente. Los montos aportados por la Entidad al FGD, constituyen gastos no recuperables y se incluyen en la línea "Gastos generales" del rubro "Otras pérdidas operativas" del estado de resultados.

f.4 Impuesto a la renta

El impuesto a la renta que se carga al resultado del ejercicio a la tasa del 10% se basa en la utilidad contable antes de este concepto, ajustada por las partidas que la ley (ley N° 125/91 modificada por la ley N° 2421/04) y sus reglamentaciones incluyen o excluyen para la determinación de la renta neta imponible.

El cargo a resultados en concepto de impuesto a la renta para los ejercicios finalizados el 31 de diciembre de 2017 y 2016 asciende a G. 20.480.541.453 y G. 23.079.517.948 respectivamente. Dicho importe no incluye la provisión del 5% adicional correspondiente a la distribución de utilidades mencionada en la nota c.12 g), ya que la Entidad registra este cargo adicional de impuesto a la renta en el ejercicio en el cual la Asamblea de Accionistas decide la distribución. El cargo es registrado en el rubro de "Otras pérdidas operativas" del estado de resultados.

f.5 EFECTOS INFLACIONARIOS

No se han aplicado procedimientos de ajuste por inflación, salvo lo mencionado en la nota c.9.

G. HECHOS POSTERIORES AL CIERRE DEL PERIODO


Entre la fecha de cierre del ejercicio 2017, y la fecha de preparación de estos estados financieros (Febrero de 2018), no han ocurrido hechos de carácter financiero o de otra índole que deban ser revelados o impliquen alteraciones significativas a la estructura patrimonial o financiera, o a los resultados de la entidad al 31 de diciembre de 2017.


Francisco Furman S.
Contador


Eugenio Oze de Morvil
Gerente General


Roland Wolf
Síndico Titular


Francisco Yanagida
Director



DICTAMEN DE LOS AUDITORES INDEPENDIENTES

28 de febrero de 2018

A los Señores Presidente y Directores de
Banco Regional S.A.E.C.A

Hemos examinado los estados financieros adjuntos de Banco Regional S.A.E.C.A (la Entidad), los cuales incluyen el estado de situación patrimonial al 31 de diciembre de 2017, los correspondientes estados de resultados, de evolución del patrimonio y de flujos de efectivo por el año que terminó en esa fecha y un resumen de políticas significativas y otras notas explicativas. Los estados financieros de Banco Regional S.A.E.C.A. al 31 de diciembre de 2016 fueron examinados por otros auditores independientes, quienes en su dictamen de fecha 23 de febrero de 2017 emitieron una opinión sin salvedades sobre los mismos.

Responsabilidad de la gerencia sobre los estados financieros

La gerencia es responsable de la preparación y presentación adecuada de los mencionados estados financieros de acuerdo con las normas contables, los criterios de valuación y clasificación de riesgos y las normas de presentación dictados por el Banco Central del Paraguay. Esta responsabilidad incluye el diseño, implementación y mantenimiento de controles internos relevantes relativos a la preparación y presentación adecuada de los estados financieros tal que los mismos estén exentos de errores materiales debido a fraude o error, la selección y aplicación de las políticas contables apropiadas y la realización de estimaciones contables razonables de acuerdo con las circunstancias.

Responsabilidad del auditor

Nuestra responsabilidad consiste en expresar una opinión sobre los mencionados estados financieros basados en nuestra auditoría.

Alcance

Realizamos nuestra auditoría de acuerdo con normas de auditoría emitidas por el Consejo de Contadores Públicos del Paraguay y con lo requerido por el manual de normas y reglamentos de auditoría independiente establecido por la Superintendencia de Bancos del Banco Central del Paraguay. Tales normas requieren que cumplamos con requerimientos éticos y planifiquemos y ejecutemos la auditoría con el objeto de obtener seguridad razonable de que los estados financieros estén exentos de errores materiales. Una auditoría comprende la realización de procedimientos con el fin de obtener evidencia de auditoría sobre las cifras y exposiciones en los estados financieros. Los procedimientos seleccionados dependen del juicio del auditor, incluyendo la evaluación de los riesgos de errores materiales en los estados financieros, debido a fraude o error. En la realización de estas evaluaciones de riesgo, el auditor considera los controles internos relevantes relativos a la preparación y presentación adecuada de los estados financieros de la entidad a fin de diseñar procedimientos de auditoría que son apropiados en las circunstancias, pero no con el propósito de expresar una opinión sobre la efectividad del control interno de la entidad.

*PricewaterhouseCoopers, Av. Santa Teresa 1827 y Aviadores del Chaco, Paseo La Galería, Torre 2, Piso 24°,
Asunción, Paraguay, T: +595(21)418-8000, F: +595(21)418-8005, www.pwc.com/py*

©2018 PricewaterhouseCoopers. Todos los derechos reservados. PwC refiere a la sociedad civil paraguaya PricewaterhouseCoopers y en algunas ocasiones a la red PwC. Cada firma miembro es una entidad legal separada. Por favor visite pwc.com/structure para más detalles.



Una auditoría también incluye la evaluación de la adecuación de las políticas contables utilizadas y la razonabilidad de las estimaciones contables realizadas por la gerencia de la entidad, así como la evaluación de la presentación general de los estados financieros. Consideramos que la evidencia de auditoría que hemos obtenido es suficiente y apropiada para fundamentar nuestra opinión de auditoría.

Opinión

En nuestra opinión, los estados financieros adjuntos presentan razonablemente, en todos los aspectos importantes, la situación patrimonial y financiera de la entidad al 31 de diciembre 2017, los resultados de sus operaciones, las variaciones del patrimonio y los flujos de efectivo por el año que terminó en esa fecha, de conformidad con las normas contables, los criterios de valuación y clasificación de riesgos y las normas de presentación dictados por el Banco Central del Paraguay.

PricewaterhouseCoopers

Gastón Scotover (Socio)
Consejo de Contadores Públicos del Paraguay
Matrícula de contador público Tipo "A" N° 331
Registro de firmas profesionales N° 2

Encarnación, 5 de Marzo de 2018.-

Señores


Directorio del BANCO REGIONAL S.A.E.C.A.

Presente

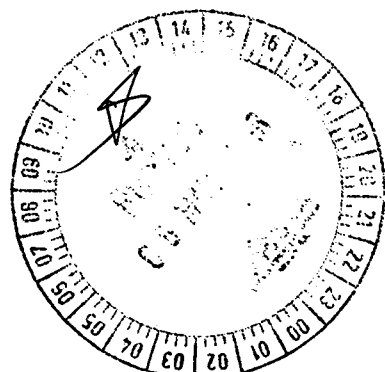
En cumplimiento de las disposiciones contenidas en el Art. 1124 inc. e) del Código Civil Paraguayo, cumpla en informarles que he procedido a la revisión de los Estados Contables del BANCO REGIONAL S.A.E.C.A. con fecha de corte al 31 de Diciembre de 2017, constatando que las registraciones contables se encuentran respaldadas por sus respectivos comprobantes, de conformidad con los principios y normas de contabilidad generalmente aceptadas y con las disposiciones legales vigentes.

Por tanto, me permito recomendar a los señores Directores la aprobación de los Estados Contables al 31 de Diciembre del año 2017.

Es mi dictamen.



Roland Wolff
Síndico Titular



TRANSCRIPCIÓN PARCIAL DEL ACTA DE DIRECTORIO N° 002/2018 DE FECHA 20/02/2018.-

En la Ciudad de Encarnación, Capital del Departamento de Itapúa, República del Paraguay, a los **20** días del mes de **Febrero** del año **2018**, siendo las 08:30 horas, se reúnen los miembros del **Directorio** del Banco Regional S.A.E.C.A. en su local social sito en el edificio de la calle Carlos Antonio López N° 1.348, con la presencia de sus miembros los señores: Raúl Vera Bogado, Cornelis Beijer, Petrus van Jaarsveld, Wolfgang Brönstrup, Irene Memmel de Matiauda, Francisco Yanagida, Mirian Raatz de Soley, y la presencia del Síndico Titular Roland Wolff y del Gerente General Eugenio Oze de Morvil, para tratar los siguientes temas:

..//..

➤ El Gerente de Finanzas, Sr. Oscar Godoy, presenta los siguientes temas:

..//..

➤ **Solicitud de aprobación - Documentación para CNV y BVPASA:** con el fin de dar cumplimiento al Art. 128° de la Resolución CNV N° 763/04, el Gerente pone a consideración de esta instancia, la aprobación de las siguientes documentaciones, con fecha de corte al 31/12/17, a ser remitidas a la CNV y a la BVPASA: *Estados Financieros; Informe del Síndico y Composición Accionaria*. En el mismo contexto, solicita la aprobación del *Informe sobre personas vinculadas o relacionadas al 31/12/17*, para dar cumplimiento a lo dispuesto en el Anexo I de la Resolución CNV N° 1257/10.-

➤ *Revisadas las documentaciones detalladas precedentemente, se resuelve aprobarlas. En lo que respecta a los Estados Financieros y al Informe del Síndico, se autoriza el envío de los mismos, con posterioridad a la recepción del Dictamen de los Auditores Externos (PricewaterhouseCoopers) sobre los estados contables correspondientes al ejercicio finalizado al 31/12/17, prevista para finales del presente mes.*

..//..

No habiendo otros temas que tratar, se levanta la sesión siendo las 17:30 horas.


.....
Leticia V. Pérez D.
Secretaria del Directorio
Banco Regional S.A.E.C.A.

