

Original

BANCO REGIONAL S.A.E.C.A.
ESTADO DE SITUACIÓN PATRIMONIAL AL 31 DE DICIEMBRE DE 2018
 Presentado en forma comparativa con el ejercicio finalizado al 31 de diciembre de 2017
 (Expresado en Guaraníes)

ACTIVO	Nota	31/12/2018	31/12/2017
DISPONIBLE			
Caja		396.538.388.132	394.930.109.406
Banco Central del Paraguay	c.3	2.116.177.497.296	1.712.720.403.434
Otras instituciones financieras		955.261.688.501	132.866.429.176
Cheques y otros documentos para compensar		73.305.843.405	149.553.628.418
Deudores por productos financieros devengados		1.814.638.453	1.272.999.729
Previsiones	c.7	(61.977.088)	(222.744.471)
		3.543.036.078.699	2.391.120.825.692
VALORES PÚBLICOS Y PRIVADOS			
	c.4	730.091.370.537	728.974.625.667
CRÉDITOS VIGENTES POR INTERMEDIACIÓN FINANCIERA SECTOR FINANCIERO			
Otras instituciones financieras		371.033.077.242	484.830.362.458
Operaciones a liquidar	c.18	1.736.250.000	15.711.408.830
Deudores por productos financieros devengados		7.359.755.771	10.337.791.670
Previsiones	c.7	-	(59.917.086)
	c.6.1	380.129.083.013	510.819.645.872
CRÉDITOS VIGENTES POR INTERMEDIACIÓN FINANCIERA SECTOR NO FINANCIERO			
Préstamos - Sector Privado		11.879.271.251.229	10.272.875.657.920
Deudores por créditos documentarios diferidos		227.110.436.444	151.039.186.814
Operaciones a liquidar	c.18	8.158.869.744	14.558.048.816
Sector público		18.568.473.695	19.416.086.539
Ganancias por valuación en suspenso		(9.176.270.226)	(878.680.247)
Deudores por productos financieros devengados		194.701.830.227	169.867.942.560
Previsiones	c.7	(194.911.077.192)	(154.881.735.630)
	c.6.2	12.123.723.513.921	10.471.996.506.772
CRÉDITOS DIVERSOS			
	c.6.4	199.973.132.623	98.985.739.354
CRÉDITOS VENCIDOS POR INTERMEDIACIÓN FINANCIERA			
Sector no financiero		183.879.579.370	233.951.351.589
Ganancias por valuación en suspenso		(3.457.490.186)	(2.260.883.653)
Deudores por productos financieros devengados		5.289.868.849	9.698.059.513
Previsiones	c.7	(81.299.164.222)	(139.207.298.774)
	c.6.3	104.412.793.811	102.181.228.675
INVERSIONES			
Títulos privados	c.8	97.596.315.885	48.450.888.678
Bienes adquiridos en recuperación de créditos	c.8	141.848.948.920	177.964.191.124
Otras inversiones		3.874.352	3.633.806
Rentas sobre inversiones en el sector privado		1.057.833.408	752.111.488
Previsiones	c.7	(12.974.407.513)	(11.896.542.497)
	c.8	227.532.565.052	215.274.282.599
BIENES DE USO			
	c.9	125.204.756.353	107.769.540.807
CARGOS DIFERIDOS			
	c.10	8.294.768.929	4.501.808.420
TOTAL DEL ACTIVO		17.442.398.062.938	14.631.624.203.858

Las notas A a G que se acompañan forman parte integrante de estos estados financieros

Oscar Godoy Silvero
Contador General

Roland Wolff
Síndico Titular

Eugenio Oze de Morvil
Gerente General

Raúl Vera Bogado
Presidente

Inicialado únicamente con fines de identificación

Asunción,

2 FEB 2019

BANCO REGIONAL S.A.E.C.A.
ESTADO DE SITUACIÓN PATRIMONIAL AL 31 DE DICIEMBRE DE 2018
 Presentado en forma comparativa con el ejercicio finalizado al 31 de diciembre de 2017
 (Expresado en Guaraníes)

PASIVO	Nota	31/12/2018	31/12/2017
OBLIGACIONES POR INTERMEDIACIÓN FINANCIERA – SECTOR FINANCIERO			
Banco Central del Paraguay		12.600.412.283	11.514.290.649
Depósitos	c.15.1	720.464.114.962	537.844.491.532
Corresponsales créditos documentarios diferidos		221.413.948.069	148.673.815.800
Préstamos directos de entidades financieras		2.572.769.163.937	1.481.196.009.946
Operaciones Pendientes por Compensaciones ATM		16.672.969.529	7.857.729.470
Bonos emitidos en circulación	c.11.b)	1.788.162.000.000	1.677.141.000.000
Operaciones a liquidar	c.18	1.790.614.820	15.770.488.889
Acreedores por cargos financieros devengados	c.14, c.15.2b)	89.061.375.460	75.745.737.294
		5.422.934.599.060	3.955.743.563.580
OBLIGACIONES POR INTERMEDIACIÓN FINANCIERA – SECTOR NO FINANCIERO			
Depósitos - Sector privado	c.15.1	8.682.631.857.880	7.763.237.246.104
Depósitos - Sector público	c.15.1	1.359.794.825.782	976.098.863.261
Otras obligaciones por intermediación financiera		40.293.972.551	50.197.212.670
Obligaciones debentures y bonos emitidos en circulación	c.11.a)	111.044.860.200	106.543.177.260
Operaciones a liquidar	c.18	8.157.455.229	14.632.615.446
Acreedores por cargos financieros devengados	c.14, c.15.2b)	64.646.785.105	59.172.039.573
		10.266.569.756.747	8.969.881.154.314
OBLIGACIONES DIVERSAS			
Acreedores Fiscales		12.499.635.827	13.498.791.956
Acreedores sociales		39.807.010	566.085.385
Dividendos a pagar		900.014.545	520.684.140
Otras obligaciones diversas		73.689.179.751	92.791.733.693
Ingresos percibidos no devengados	c.17	6.017.667.795	2.308.791.577
		93.146.304.928	109.686.086.751
PROVISIONES		22.689.707.958	23.611.660.534
TOTAL DEL PASIVO		15.805.340.368.693	13.058.922.465.179
PATRIMONIO			
Capital	b.5, c.12f	1.087.787.800.000	1.001.408.000.000
Aportes no capitalizados		16.445.060.000	16.445.060.000
Ajustes al patrimonio		42.471.033.945	39.187.594.342
Reserva legal		352.261.386.030	309.881.501.648
Resultados acumulados		-	12.078.865.133
Resultado del ejercicio - Ganancia		138.092.414.270	193.700.717.556
TOTAL DEL PATRIMONIO	D	1.637.057.694.245	1.572.701.738.679
TOTAL DEL PASIVO Y PATRIMONIO		17.442.398.062.938	14.631.624.203.858
CUENTAS DE CONTINGENCIA Y DE ORDEN			
Total de cuentas de contingencia	E	1.091.576.527.557	925.229.125.550
Total de cuentas de orden	E	17.098.405.560.526	13.924.307.216.031

Las notas A a G que se acompañan forman parte integrante de estos estados financieros

Oscar Godoy Silvero
Contador General

Roland Wolff
Síndico Titular

Eugenio Ote de Morvil
Gerente General

Raúl Vera Bogado
Presidente

Asunción,

7 FEB 2019

4



BANCO REGIONAL S.A.E.C.A.
ESTADO DE RESULTADOS CORRESPONDIENTE AL EJERCICIO
FINALIZADO EL 31 DE DICIEMBRE DE 2018
 Presentado en forma comparativa con el ejercicio finalizado al 31 de diciembre de 2017
 (Expresado en Guaraníes)

	Nota	31/12/2018	31/12/2017
GANANCIAS FINANCIERAS			
Por créditos vigentes - Sector financiero		88.620.386.967	116.167.977.775
Por créditos vigentes - Sector no financiero		1.026.602.674.607	1.033.616.890.237
Por créditos vencidos		12.666.543.545	13.818.096.712
Por rentas y diferencias de cotización de valores públicos		16.465.477.030	16.949.799.783
Por valuación de activos y pasivos financieros en moneda extranjera - Neto	f.2	-	3.347.508.808
		1.144.355.082.149	1.183.900.273.315
PERDIDAS FINANCIERAS			
Por obligaciones - Sector financiero		(99.652.127.900)	(87.193.383.095)
Por obligaciones - Sector no financiero		(448.798.188.654)	(463.968.572.102)
Por valuación de activos y pasivos financieros en moneda extranjera - Neto	f.2	(4.689.462.464)	-
		(553.139.779.018)	(551.161.955.197)
RESULTADO FINANCIERO ANTES DE PREVISIONES - GANANCIA		591.215.303.131	632.738.318.118
PREVISIONES			
Constitución de provisiones	c.7	(645.774.664.777)	(693.484.484.024)
Desafectación de provisiones	c.7	472.183.001.338	500.130.865.709
		(173.591.663.439)	(193.353.618.315)
RESULTADO FINANCIERO DESPUÉS DE PREVISIONES - GANANCIA		417.623.639.692	439.384.699.803
RESULTADO POR SERVICIOS			
Ganancias por servicios		158.087.701.769	139.116.435.451
Pérdidas por servicios		(38.907.404.092)	(26.803.735.853)
		119.180.297.677	112.312.699.598
RESULTADO BRUTO - GANANCIA		536.803.937.369	551.697.399.401
OTRAS GANANCIAS OPERATIVAS			
Ganancias por operaciones de cambio y arbitraje - neto		23.903.062.255	26.509.418.577
Ganancias por créditos diversos		-	2.331
Otras ganancias diversas		19.657.700.081	2.060.278.132
Por valuación de otros activos y pasivos en moneda extranjera - Neto	f.2	-	2.388.731.100
		43.560.762.336	30.958.430.140
OTRAS PÉRDIDAS OPERATIVAS			
Retribución al personal y cargas sociales		(199.984.920.693)	(216.044.945.820)
Gastos generales		(146.816.305.164)	(141.297.917.406)
Depreciaciones de bienes de uso	c.9	(16.442.893.821)	(13.773.823.935)
Amortización de cargos diferidos		(1.566.888.769)	(2.454.273.129)
Otras		(58.304.624.422)	(29.007.078.518)
Por valuación de otros pasivos y activos en moneda extranjera - Neto	f.2	(6.442.412.035)	-
		(429.558.044.904)	(402.578.038.808)
RESULTADO OPERATIVO NETO - GANANCIA		150.806.654.801	180.077.790.733
RESULTADOS EXTRAORDINARIOS			
Ganancias extraordinarias		3.986.392.870	45.265.785.835
Pérdidas extraordinarias		(6.420.493.832)	(17.287.945.878)
		(2.434.100.962)	27.977.839.957
AJUSTES DE RESULTADOS DE EJERCICIOS ANTERIORES			
Ganancias		11.027.570.293	5.336.576.437
Pérdidas	d.3	(4.723.611.465)	(1.492.785.218)
		6.303.958.828	3.843.791.219
RESULTADO DEL EJERCICIO ANTES DE IMPUESTO A LA RENTA - GANAN		154.676.512.667	211.899.421.909
Impuesto a la renta	f.4	(16.584.098.397)	(18.198.704.353)
RESULTADO DEL EJERCICIO - GANANCIA		138.092.414.270	193.700.717.556

Las notas A a G que se acompañan forman parte integrante de estos estados financieros

Oscar Godoy Silvero
 Contador General

Rolanda Wolff
 Sindico Titular

Eugenio Oro de Moril
 Gerente General

Raúl Vera Bogado
 Presidente

Finalizado e impreso con fines de identificación

Asunción,

28 FEB 2019

ESTADO DE EVOLUCIÓN DEL PATRIMONIO C
Presentado en forma cor

Concepto	Capital	
	Acciones ordinarias	Acciones p
Saldos al 31 de diciembre de 2016	658.028.700.000	250.000
Mas (menos):		
Transferencia de utilidades del ejercicio anterior	-	
Capitalización de utilidades (1)	92.485.000.000	
Constitución de reserva legal (1)	-	
Distribución de dividendos en efectivo - Acciones preferidas (1)	-	
Distribución de dividendos en efectivo - Acciones ordinarias (1)	894.300.000	
Incremento neto de la reserva de revalúo	-	
Resultado del ejercicio - ganancia	-	
Saldos al 31 de diciembre de 2017	751.408.000.000	250.000
Mas (menos):		
Transferencia de utilidades del ejercicio anterior	-	
Capitalización de utilidades (2)	86.379.800.000	
Constitución de reserva legal (2)	-	
Distribución de dividendos en efectivo - Acciones preferidas (2)	-	
Distribución de dividendos en efectivo - Acciones ordinarias (2)	-	
Incremento neto de la reserva de revalúo	-	
Resultado del ejercicio - ganancia	-	
Saldos al 31 de diciembre de 2018	837.787.800.000	250.000

Las notas A a G que

- (1) Aprobado por Asamblea General de Accionistas celebrada el 28 de abril de 2017.
(2) Aprobado por Asamblea General de Accionistas celebrada el 16 de marzo de 2018.


Oscar Godoy Silvero
Contador General


Rol
Sind.

BANCO REGIONAL S.A.E.C.A.
ESTADO DE FLUJOS DE EFECTIVO CORRESPONDIENTE AL EJERCICIO
FINALIZADO EL 31 DE DICIEMBRE DE 2018

Presentado en forma comparativa con el ejercicio anterior
(Expresado en Guaraníes)

	Nota	31/12/2018	31/12/2017
FLUJO DE EFECTIVO DE ACTIVIDADES OPERATIVAS			
GANANCIA DEL PERIODO			
		138.092.414.270	193.700.717.556
MAS EGRESOS QUE NO IMPLICAN APLICACIONES DE EFECTIVO			
Depreciación de bienes de uso del período		16.442.893.821	13.773.823.935
Amortización de cargos diferidos del período		1.566.888.769	2.454.273.129
Constitución de provisiones	c.7	645.774.664.777	693.484.484.024
Provisión de impuesto a la renta	f.4	16.584.098.397	18.198.704.353
Cargos financieros devengados no pagados		153.708.160.565	134.917.776.867
Valor residual de bienes de uso dados de baja		93.785.024	12.689.791.925
		834.170.491.353	875.518.854.233
MENOS INGRESOS QUE NO IMPLICAN INGRESOS DE EFECTIVO			
Efecto de la valuación de cuentas en moneda extranjera		112.586.477.627	(47.273.007.483)
Capitalización de dividendos de Bancard		(4.478.813.790)	(3.904.918.296)
Desafectación de provisiones	c.7	(472.183.001.338)	(500.130.865.709)
Productos financieros devengados no cobrados		(227.401.427.873)	(214.518.489.805)
		(591.476.765.374)	(765.827.281.293)
(Disminución) neta de préstamos		(984.808.101.254)	(593.686.741.601)
(Disminución) neta de créditos diversos		(72.303.372.773)	(15.459.672.991)
Aumento / (disminución) neto de obligaciones por intermediación financiera		2.035.437.864.437	(331.334.476.575)
(Disminución) / Aumento neto de obligaciones diversas		(24.958.440.854)	69.977.558.047
(Disminución) neta de provisiones		(20.108.728.784)	(25.693.655.659)
Impuesto a la renta pagado		(20.457.447.355)	(3.597.629.634)
		912.801.773.417	(899.794.618.413)
Flujo neto de efectivo generado por las actividades operativas		1.293.587.913.666	(596.402.327.917)
FLUJO DE EFECTIVO DE ACTIVIDADES DE INVERSIÓN			
Aumento de valores públicos		15.823.278.154	241.739.514.778
(Disminución) / Aumento neto de inversiones		(44.068.547.920)	119.855.316.961
Adquisición de bienes de uso		(30.688.454.788)	(64.198.538.596)
(Disminución) / Aumento de cargos diferidos		(5.359.849.278)	244.090.631
Flujo neto de efectivo aplicado a las actividades de inversión		(64.293.573.832)	297.640.383.774
FLUJO DE EFECTIVO DE ACTIVIDADES DE FINANCIACIÓN			
Dividendos pagados en efectivo		(77.379.086.827)	(79.636.374.032)
Flujo neto de efectivo generado por (aplicado a) las actividades de financiación		(77.379.086.827)	(79.636.374.032)
Aumento / (disminución) neto de efectivo		1.151.915.253.007	(378.398.318.175)
Efectivo y equivalentes de efectivo al inicio del período		2.391.120.825.692	2.769.519.143.867
Efectivo y equivalentes de efectivo al final del período		3.543.036.078.699	2.391.120.825.692

Las notas A a G que se acompañan forman parte integrante de estos estados financieros

Oscar Godoy Silvero
Contador General

Roland Wolff
Síndico Titular

Eugenio Oze de Marvil
Gerente General

Raúl Vera Bogado
Presidente

Inicialado únicamente con
fines de identificación

Asunción,
7 FEB 2019

PricewaterhouseCoopers

**NOTAS A LOS ESTADOS FINANCIEROS CORRESPONDIENTES
AL 31 DE DICIEMBRE DE 2018**
**Presentadas en forma comparativa, con la información correspondiente al ejercicio finalizado
el 31 de diciembre de 2017**
(Cifras expresadas en guaraníes)

A. CONSIDERACIÓN POR LA ASAMBLEA DE ACCIONISTAS

Los estados financieros de Banco Regional S.A.E.C.A. (en adelante, mencionada indistintamente como Banco Regional S.A.E.C.A. o "la Entidad" o "el Banco") al 31 de diciembre de 2018 serán considerados por la Asamblea General Ordinaria de Accionistas a realizarse en el año 2019, dentro del plazo establecido en los Estatutos Sociales y Artículo 1079 del Código Civil.

Los estados financieros del Banco al 31 de diciembre de 2017 fueron aprobados por la Asamblea Ordinaria de Accionistas celebrada el 16 de marzo del año 2018.

B. INFORMACIÓN BÁSICA SOBRE LA ENTIDAD FINANCIERA

b.1 Naturaleza jurídica

El Banco Regional Sociedad Anónima Emisora de Capital Abierto inició sus actividades bajo la denominación de Banco Regional S.A. de Inversión y Fomento, autorizado por Decreto del Poder Ejecutivo N° 4321 del 8 de enero de 1990 y por el Banco Central del Paraguay (en adelante mencionado indistintamente como Banco Central del Paraguay o BCP) por Resolución N° 5, Acta N° 11 de fecha 13 de febrero de 1991.

Por Resolución N° 3, Acta N° 214 de fecha 1 de diciembre de 1998, el Directorio del Banco Central del Paraguay autorizó al Banco Regional S.A. de Inversión y Fomento la modificación de sus Estatutos Sociales, resuelta por la Asamblea General Extraordinaria del 24 de abril de 1998, para sustituir su denominación original por Banco Regional S.A.

Por Resolución N° 1, Acta N° 96 de fecha 19 de noviembre de 2008, el Directorio del Banco Central del Paraguay autorizó al Banco Regional S.A. la modificación de sus Estatutos Sociales, resuelta por la Asamblea General Extraordinaria de Accionistas del 30 de setiembre de 2008, para sustituir su denominación anterior por Banco Regional S.A.E.C.A. La modificación fue inscrita en los Registros Públicos en fecha 21 de noviembre de 2008 y en la Comisión Nacional de Valores (C.N.V.) en fecha 4 de diciembre de 2008 por Resolución CNV N° 1156/08.

En fecha 22 de abril de 2009 se realizó el cierre de la operación de compra de la totalidad de las acciones del Banco ABN AMRO Paraguay S.A. con el propósito de integrar por fusión a dicha entidad al Banco Regional S.A.E.C.A. En fecha 3 de setiembre de 2009 se firmó el acuerdo definitivo de fusión por absorción del Banco ABN AMRO Paraguay S.A. El 4 de setiembre de 2009, mediante la celebración de Asambleas Extraordinarias de Accionistas del Banco Regional S.A.E.C.A., se homologó el compromiso de fusión por absorción de dichas Entidades. En virtud de este proceso el Banco Regional S.A.E.C.A. como sociedad absorbente es causante a título universal de todos los derechos y obligaciones de la sociedad absorbida.

Al 31 de diciembre de 2018, la Entidad contaba con 38 sucursales (36 sucursales al 31 de diciembre de 2017).

b.2 Bases de preparación de los estados financieros

Los estados financieros han sido preparados de conformidad con las normas contables, los criterios de valuación y clasificación de riesgos y las normas de presentación dictados por el Banco Central del Paraguay, las cuales constituyen las normas contables legales vigentes en el Paraguay para la presentación de los estados financieros de las entidades financieras reguladas por el Banco Central del Paraguay.

Oscar Godoy Silveiro
Contador General

Roland Wolff
Sindico Titular

Eugenio Oze de Morvil
Gerente General

Raúl Vera Bogado
Presidente

Inicialado con
fines de identificación
Asunción,

28 FEB 2019

El modelo se sustenta en una base convencional de costo histórico, excepto en el caso de los bienes de uso que se exponen a sus valores actualizados, según se explica en la nota c.9 y por el tratamiento asignado a los activos y pasivos en moneda extranjera, según se explica en la nota c.1, y no reconoce en forma integral los efectos de la inflación en la situación patrimonial y financiera de la Entidad, ni en los resultados de sus operaciones. De haberse aplicado una corrección monetaria integral de los estados financieros, podrían haber surgido diferencias en la presentación de la situación patrimonial y financiera, en los resultados de las operaciones y en los flujos de efectivo de la entidad al 31 de diciembre de 2018 y al 31 de diciembre de 2017. Según el Índice de Precios del Consumidor publicado por el Banco Central del Paraguay, la inflación al 31 de diciembre de 2018 y 2017 fue de 3,2% y 4,5% respectivamente.

La preparación de estos estados financieros requiere que el Directorio y la Gerencia de la Entidad realicen ciertas estimaciones y supuestos que afectan los saldos de los activos y pasivos, la exposición de contingencias y el reconocimiento de los ingresos y gastos. Los activos y pasivos son reconocidos en los estados financieros cuando es probable que futuros beneficios económicos fluyan hacia o desde la Entidad y que las diferentes partidas tengan un costo o valor que pueda ser confiablemente medido. Si en el futuro estas estimaciones y supuestos, que se basan en el mejor criterio del Directorio y la Gerencia a la fecha de estos estados financieros, se modificaran con respecto a las actuales circunstancias, los estimados y supuestos originales serán adecuadamente modificados en la fecha en que se produzcan tales cambios. Las principales estimaciones relacionadas con los estados financieros se refieren a las provisiones sobre activos y riesgos crediticios de dudoso cobro, las depreciaciones de bienes de uso, la amortización de cargos diferidos y a las provisiones para cubrir otras contingencias y eventuales litigios judiciales iniciados contra la Entidad.

En dicho contexto, y considerando el sector de la economía donde están las principales asistencias crediticias del banco, la Gerencia viene observando ciertos casos puntuales sobre los cuales ha trazado acciones y planes que estiman culminar el primer semestre del año 2019. En línea con dichos planes, ha establecido provisiones conforme a los resultados que estiman obtener de cada negociación.

b.3 Sucursales en el exterior

La Entidad no cuenta con sucursales en el exterior.

b.4 Participación en otras sociedades

La participación en el capital de otras sociedades al 31 de diciembre de 2018 y 31 de diciembre de 2017 es la siguiente:

Nombre de la sociedad	Condición	Moneda de la inversión	Valor nominal	% de participación	Valor contable G
31 de diciembre de 2018					
Bancard S.A. - Paraguay	Vinculada	G.	9.675.000.000	7,14%	10.482.846.968
Regional Casa de Bolsa S.A.	Vinculada	G.	4.999.000.000	99,98%	4.999.000.000
VISA INC - USA	No vinculada	US\$	1	Minoritaria	6.557
SWIFT	No vinculada	EUR	19.800	Minoritaria	111.035.560
Total					15.592.889.085
31 de diciembre de 2017					
Bancard S.A. - Paraguay	Vinculada	G.	9.675.000.000	7,14%	10.482.846.968
VISA INC - USA	No vinculada	US\$	1	Minoritaria	6.150
SWIFT	No vinculada	EUR	19.800	Minoritaria	111.035.560
Total					10.593.888.678

Las referidas inversiones se registran en el rubro inversiones, bajo la cuenta inversiones permanentes en sociedades privadas. Ver nota c.8.


 Oscar Godoy Silvero
 Contador General


 Roland Wolff
 Sindico Titular


 Eugenio Oze de Morvil
 Gerente General


 Raúl Vera Bogado
 Presidente

Asunción,

28 FEB 2019

b.5 Composición del capital y características de las acciones

La composición del capital integrado al 31 de diciembre de 2018 y 31 de diciembre de 2017, por tipos de acciones, es la siguiente:

Al 31 de diciembre de 2018

Acciones ordinarias suscriptas e integradas		Nº de votos que	Guaraníes
Tipo	Cantidad	otorga cada una	
Ordinarias "Clase A" Fundador	135.809	5	13.580.900.000
Ordinarias "Clase A" Ordinaria	5.041.369	1	504.136.900.000
Ordinarias "Clase B" Múltiple	90.539	5	9.053.900.000
Ordinarias "Clase B" Ordinaria	3.110.161	1	311.016.100.000
Preferidas	2.500.000	-	250.000.000.000
Total	10.877.878		1.087.787.800.000

Al 31 de diciembre de 2017

Acciones ordinarias suscriptas e integradas		Nº de votos que	Guaraníes
Tipo	Cantidad	otorga cada una	
Ordinarias "Clase A" Fundador	135.809	5	13.580.900.000
Ordinarias "Clase A" Ordinaria	4.507.578	1	450.757.800.000
Ordinarias "Clase B" Múltiple	90.539	5	9.053.900.000
Ordinarias "Clase B" Ordinaria	2.780.154	1	278.015.400.000
Preferidas	2.500.000	-	250.000.000.000
Total	10.014.080		1.001.408.000.000

La composición accionaria de la Entidad se encontraba estructurada como sigue:

Al 31 de diciembre de 2018

Accionistas	Acciones en G.	% Participación	% de votos	País
Accionistas locales minoritarios	585.164.200.000	53,79%	51,59%	Paraguay
Grupo Raatz	82.553.600.000	7,59%	10,03%	Paraguay
Rabo Partnership B.V. (*)	420.070.000.000	38,62%	38,38%	Holanda
Total	1.087.787.800.000	100,00%	100,00%	

(*) Propiedad en un 100% de la Sociedad Coöperatieve Rabobank U.A. de Holanda.

Al 31 de diciembre de 2017

Accionistas	Acciones en G.	% Participación	% de votos	País
Accionistas locales minoritarios	539.478.700.000	53,86%	51,43%	Paraguay
Grupo Raatz	74.860.000.000	7,49%	10,17%	Paraguay
Rabo Partnership B.V. (*)	387.069.300.000	38,65%	38,40%	Holanda
Total	1.001.408.000.000	100,00%	100,00%	

(*) Propiedad en un 100% de la Sociedad Coöperatieve Rabobank U.A. de Holanda.

Tal como se expone en la nota c.12 d), "Corrección monetaria del capital", el nivel actual del capital integrado de la Entidad se halla por encima del mínimo legal exigido por el Banco Central del Paraguay.

Oscar Godoy Silvero
 Contador General

Roland Wolff
 Sindico Titular

Elgenio Oze de Morvil
 Gerente General

Iniciado típicamente con
 fines de verificación
 Raul Vera Bogado
 Presidente
 10
 Asunción,
 7 R FEB 2019

Asunción,

7 FEB 2019

b.6 Nómina del Directorio y plana ejecutiva

Al 31 de diciembre de 2018 la nómina del Directorio y plana ejecutiva es la siguiente:

Directorio		Plana Ejecutiva	
Presidente Ejecutivo:	Raúl Vera Bogado	Gerente General:	Eugenio Oze de Morvil
Vice-Presidente:	Cornelis J. Beijer	Gerente de Banca Corporativa:	Walter Duarte Callus
Directores Titulares:	Alfredo Ricardo Raatz	Gerente de Finanzas:	Oscar Godoy Silvero
	Petrus van Jaarsveld	Gerente de Auditoría Interna:	Juan Carlos Meza
	Wolfgang Brönstrup	Gerente de Cumplimiento:	Antonio Gimenez González
Directores Suplentes:	Irene Memmel de Matiauda	Gerente de Riesgos Corporativos:	Jorge Sienkawiec Szostak
	Erik Heyl	Gerente de Recuperaciones y Modelos de Riesgos:	Mats Hernegard Per
	Francisco Yanagida	Gerente de Sucursales y Desarrollo de Negocios:	Cynthia Sotelo Galeano
	Adrian Lorenzutti	Gerente de Banca Privada:	Anahi Heisecke Rivarola
	Mirian Raatz de Soley	Gerente de Tesorería:	Daniel Cibils Farres
Sindico Titular:	Roland Wolff	Gerente de Corresponsalia y Comercio Exterior:	María Fernanda Carrón
Sindico Suplente:	Lourdes Müller	Gerente de Desarrollo Organizacional:	Katya Spiridonoff Benitez
		Gerente de Operaciones:	Diana Lafeld Rieszotka
		Gerente de Tecnología Informática:	Georgina Baumgarten Lavand
		Gerente de Asesoría Jurídica Interna:	Marcos Dalla Fontana
		Gerente de Riesgos Banca Empresa, Individuos y Pequeñas Empresas:	Ricardo Nowosad Gines
		Gerente de Administración:	Fabio Sitzmann Hein
		Gerente de Riesgo Operacional:	Erica Werner Schmidt
		Fedatario Titular:	Leticia Pérez Domínguez
		Contador General:	Oscar Godoy Silvero

C. INFORMACIÓN REFERENTE A LOS PRINCIPALES ACTIVOS Y PASIVOS

c.1 Valuación de moneda extranjera

Los activos y pasivos expresados en moneda extranjera se encuentran valuados a los tipos de cambio vigentes al 31 de diciembre de 2018 y 2017 respectivamente, proporcionados por la mesa de cambios del Departamento de Operaciones Internacionales del Banco Central del Paraguay a esas fechas, y no difieren significativamente de los tipos de cambio vigentes en el mercado libre de cambios:

Moneda	31 de diciembre de 2018	31 de diciembre de 2017
	(guaraníes por cada unidad de moneda extranjera)	
Dólar estadounidense	5.960,54	5.590,47
Euro	6.831,97	6.680,05
Yen	54,06	49,54
Real	1.539,55	1.692,08
Peso argentino	157,92	299,36
Libra esterlina	7.560,95	7.518,62
Franco suizo	6.085,91	5.712,14
Corona sueca	665,97	678,70
Yuan chino	867,18	855,66
Dólar australiano	4.200,99	4.358,33
Dólar canadiense	4.367,98	4.437,59

Oscar Godoy Silvero
 Contador General

Roland Wolff
 Sindico Titular

Eugenio Oze de Morvil
 Gerente General

Raúl Vera Bogado
 Presidente

Asunción,

28 FEB 2019

Regional

PricewaterhouseCoopers

Las diferencias de cambio originadas por fluctuaciones en los tipos de cambio, entre las fechas de concertación de las operaciones y su liquidación o valuación al cierre de cada ejercicio, son reconocidas en los resultados de cada ejercicio, con las excepciones señaladas en la nota f.1.

c.2 Posición en moneda extranjera

La posición de cambios al 31 de diciembre de 2018 y 31 de diciembre de 2017, es la siguiente:

Concepto	31 de diciembre de 2018		31 de diciembre de 2017	
	Importe arbitrado a US\$	Importe equivalente en G.	Importe arbitrado a US\$	Importe equivalente en G.
Activos totales en moneda extranjera	1.798.562.579,52	10.720.404.197.732	1.545.992.368	8.642.823.952.368
Pasivos totales en moneda extranjera	(1.788.752.210,96)	(10.661.929.103.605)	(1.539.515.177)	(8.606.613.412.359)
Posición comprada en moneda extranjera	9.810.368,56	58.475.094.112	6.477.191	36.210.540.009

Al 31 de diciembre de 2018 y 31 de diciembre de 2017 la posición en moneda extranjera no excedía el tope de posición fijado por la Entidad según nota presentada al Banco Central del Paraguay, en fecha 3 de enero de 2013, en cumplimiento de la Resolución N° 25 Acta N° 77 de fecha 28 de diciembre de 2011 que establece la libre elección del rango de posición según la categoría establecida en la citada Resolución que las entidades financieras eligen para su posición neta en cada ejercicio.

Administración del riesgo de mercado: el riesgo de mercado es el riesgo de que los cambios en los precios de mercado, por ejemplo, tasa de interés, cambios de moneda extranjera, etc. afecten el patrimonio y/o los resultados de la Entidad de acuerdo a las posiciones tomadas en el mercado financiero. La Entidad controla el riesgo de mercado mediante monitoreo de los límites establecidos en las Políticas de Riesgos de Mercado aprobados por el Comité de Activos y Pasivos y por el Directorio.

c.3 Depósitos en el Banco Central del Paraguay

Los depósitos en el Banco Central del Paraguay al 31 de diciembre de 2018 y 31 de diciembre de 2017 son los siguientes:

Denominación	31/12/2018 G	31/12/2017 G
Encaje legal - Guaraníes	416.455.223.978	411.297.381.697
Encaje legal - Dólares	843.782.373.745	802.687.162.481
Encaje legal - Euros	8.146.047.507	6.205.209.000
Encaje especial - Guaraníes	94.539.342	67.792.078
Encaje especial - Dólares	2.351.552.241	-
Depósitos por operaciones monetarias	424.820.000.000	336.798.000.000
Cuentas corrientes - Guaraníes	824.883	127.212
Cuentas corrientes - Dólares	417.782.593.714	150.342.557.909
Cuentas corrientes - Euros	2.744.341.886	5.322.173.057
Total	2.116.177.497.296	1.712.720.403.434

Ver adicionalmente el apartado a) de la nota c.12.

Oscar Godoy Silvero
Contador General

Roland Wolff
Sindico Titular

Eugenio Oze de Morvil
Gerente General

Raúl Vera Bogado
Presidente

PricewaterhouseCoopers

c.4 Valores públicos y privados

Los valores públicos y privados adquiridos por el Banco Regional S.A.E.C.A. corresponden a bonos del tesoro nacional y letras de regulación monetaria. Para el caso de los bonos del tesoro nacional el valor contable al 31 de diciembre de 2018 y 31 de diciembre de 2017 esta expresado al valor nominal del capital más las rentas devengadas, y, para las letras de regulación monetaria, el valor contable al 31 de diciembre de 2018 y 31 de diciembre de 2017 se halla expresado al valor nominal que incluye las rentas totales menos las rentas a devengar.

Al 31 de diciembre de 2018

Valores públicos y privados	Moneda de emisión	Importe en moneda de emisión	Importe en Guaraníes	
			Valor nominal	Valor contable
Bonos del Tesoro de la República del Paraguay (a)	₲	90.677.794.521	90.677.794.521	88.913.479.107
Letras de Regulación Monetaria	₲	649.900.000.000	649.900.000.000	624.242.541.165
Intereses devengados				16.935.350.265
Total			740.577.794.521	730.091.370.537

Al 31 de diciembre de 2017

Valores públicos y privados	Moneda de emisión	Importe en moneda de emisión	Importe en Guaraníes	
			Valor nominal	Valor contable
Bonos del Tesoro de la República del Paraguay (a)	₲	80.442.744.521	80.442.744.521	70.398.611.695
Letras de Regulación Monetaria	₲	663.800.000.000	663.800.000.000	639.563.033.951
Intereses devengados				19.012.980.021
Total			744.242.744.521	728.974.625.667

(a) Al 31 de diciembre de 2018 y 31 de diciembre 2017 la Entidad ha entregado Letras de Regulación Monetaria por ₲. 49.900.000.000 y ₲. 13.915.712.906 respectivamente, como garantías mínimas exigidas por el BCP en el marco del reglamento general del Sistema de Pagos del Paraguay (ver nota c.12.b).

c.5 Activos y pasivos con cláusula de reajuste

Con excepción de los préstamos obtenidos (pasivos) de la Agencia Financiera de Desarrollo (AFD) y de los préstamos otorgados (activos) con los recursos de la AFD y ciertos préstamos otorgados con recursos propios, que poseen cláusulas contractuales de eventuales reajustes de las tasas anuales de intereses, al 31 de diciembre de 2018 y 31 de diciembre de 2017 no existían otros activos ni pasivos con cláusula de reajuste.

c.6 Cartera de créditos

Administración del riesgo de crédito:

El riesgo crediticio es controlado por el Directorio y la Gerencia de la Entidad, principalmente a través de la evaluación y análisis de las transacciones individuales, para lo cual se consideran ciertos aspectos claramente definidos en las políticas de crédito de la Entidad, tales como: la capacidad de pago demostrada y el endeudamiento del deudor, la concentración crediticia de grupos económicos, límites individuales de otorgamiento de créditos, evaluación de sectores económicos, garantías preferidas y el requerimiento de capital de trabajo, de acuerdo con los riesgos de mercado.

Oscar Godoy Silvero
 Contador General

Roland Wolff
 Síndico Titular

Eugenio Océ de Morvil
 Gerente General

Raúl Vera Bogado
 Presidente

Asunción,

28 FEB 2019

PricewaterhouseCoopers

Criterios de clasificación y valuación:

La cartera de créditos ha sido valuada a su valor nominal más intereses devengados al cierre del ejercicio, neto de provisiones, las cuales han sido calculadas de acuerdo con lo dispuesto por la Resolución del Directorio del Banco Central del Paraguay N° 1, Acta N° 60 de fecha 28 de setiembre de 2007, y sus modificaciones y ampliaciones posteriores, para lo cual:

- a) los deudores han sido clasificados en los siguientes grupos: i) Grandes deudores; ii) Medianos y pequeños deudores; iii) Deudores personales de consumo o vivienda y iv) Microcréditos;
- b) los deudores han sido clasificados en 6 categorías de riesgo, con base en la mora y/o a la evaluación y calificación de la capacidad de pago de un deudor o de un grupo de deudores compuesto por personas vinculadas, con respecto a la totalidad de sus obligaciones. Una norma modificatoria de la Resolución N° 1/2007 requiere que la categoría 1 se disgregue en tres sub-categorías a los efectos del cómputo de las provisiones (categorías 1, 1.a y 1.b);
- c) los intereses devengados sobre los créditos vigentes clasificados en la categoría "1" y categoría "2" de forma subjetiva han sido reconocidos como ingresos en su totalidad. Los intereses devengados y no cobrados a la fecha de cierre sobre los créditos vencidos y/o vigentes clasificados en categoría "2" y superior, que han sido reconocidos como ganancia hasta su entrada en mora, han sido provisionados en su totalidad;
- d) se suspende el devengamiento de los intereses y el reconocimiento de las ganancias por valuación sobre créditos vencidos y vigentes clasificados en las categorías de riesgo "2" o superior a partir de su entrada en mora, y se reconocen como ganancias en el momento de su cobro, tal como se menciona en la nota f.1;
- e) los créditos amortizables se consideran vencidos a partir de los 61 días de mora de alguna de sus cuotas, y los créditos a plazo fijo o de vencimiento único, al día siguiente de su vencimiento;
- f) se han constituido las provisiones específicas requeridas para cubrir las eventuales pérdidas que pueden derivarse de la no recuperación de la cartera conforme a los criterios y parámetros establecidos por la Resolución del Directorio del Banco Central del Paraguay N° 1, Acta N° 60 de fecha 28 de setiembre de 2007, contemplando sus modificatorias y complementarias;
- g) se han constituido provisiones genéricas sobre la cartera crediticia conforme a los criterios y parámetros establecidos por la Resolución del Directorio del Banco Central del Paraguay N° 1, Acta N° 60 de fecha 28 de setiembre de 2007; y
- h) los créditos incobrables que son desafectados del activo, en las condiciones establecidas en la normativa del BCP aplicable en la materia, se registran y exponen en cuentas de orden.


c.6.1 Créditos vigentes al sector financiero

De acuerdo con las normas de valuación de activos y riesgos crediticios, establecidas por la Superintendencia de Bancos del Banco Central del Paraguay, la cartera de créditos vigentes del sector financiero de la entidad está clasificada por riesgo como sigue:


Oscar Godoy Silvero
Contador General


Roland Wolff
Síndico Titular


Eugenio Oze de Morvil
Gerente General


Raúl Vera Bogado
Presidente

Asunción,
 78 FEB 2019

Al 31 de diciembre de 2018

Categoría de riesgo	Saldo contable antes de provisiones (a) G	Garantías computables G	Previsiones		Saldo contable después de provisiones G
			% mínimo (b)	Constituidas (c) G	
1	380.129.083.013	129.106.053.547	0%	-	329.600.404.313
Total	380.129.083.013	129.106.053.547			380.129.083.013

Al 31 de diciembre de 2017

Categoría de riesgo	Saldo contable antes de provisiones (a) G	Garantías computables G	Previsiones		Saldo contable después de provisiones G
			% mínimo (b)	Constituidas (c) G	
1	508.783.513.524	151.680.609.916	0%	-	508.783.513.524
1a	218.783.574	217.000.012	0,5%	(550.051)	218.233.523
2	1.877.265.860	1.336.662.007	5%	(59.367.035)	1.817.898.825
Total	510.879.562.958	153.234.271.935		(59.917.086)	510.819.645.872

Referencias:

- (a) incluye capitales e intereses devengados y las operaciones a liquidar;
- (b) los porcentajes de previsión y categorías de riesgo definidos para la clasificación y constitución de provisiones de la cartera crediticia, se basan en los criterios establecidos para el efecto en la Resolución N° 1, Acta N° 60 del Directorio del BCP de fecha 28 de setiembre de 2007 y sus modificaciones posteriores; y
- (c) las provisiones se constituyen considerando adicionalmente los saldos contingentes. Para aquellos deudores que no cuenten con garantías computables, la previsión es calculada sobre el riesgo total (deuda dineraria más contingente). Para el resto de los deudores, la previsión es calculada en dos tramos, computándose las garantías en el segundo tramo.

c.6.2 Créditos vigentes al sector no financiero

La cartera de créditos vigentes del sector no financiero está compuesta como sigue:

Concepto	31 de diciembre de 2018 G	31 de diciembre de 2017 G
Préstamos a plazo fijo no reajustables	3.534.993.788.733	3.206.268.001.098
Préstamos amortizables no reajustables	6.578.554.163.883	5.878.597.922.242
Cheques comprados del país	135.273.006	373.486.645
Créditos utilizados en cuenta corriente	94.472.958.390	84.056.016.523
Deudores por créditos documentarios diferidos	227.110.436.444	151.039.186.814
Deudores por utilización de tarjeta de crédito	181.242.047.912	162.770.714.890
Préstamos con recursos administrados por la AFD	985.651.856.408	521.956.256.757
Documentos descontados	105.022.356.491	110.922.240.031
Cheques diferidos descontados	307.830.755.133	227.656.099.098
Compra de cartera	91.368.051.273	80.274.920.636
Operaciones a liquidar	8.158.869.744	14.558.048.816
Préstamos al sector público	18.568.473.695	19.416.086.539
Deudores por productos financieros devengados	194.701.830.227	169.867.942.560
(-) Ganancia por valuación en suspenso	(9.176.270.226)	(878.680.247)
(-) Provisiones	(194.911.077.192)	(154.881.735.630)
Total	12.123.723.513.921	10.471.996.506.772

Oscar Godoy Silvero
 Contador General

Roland Wolff
 Síndico Titular

Eugenio Oze de Morvil
 Gerente General

Raúl Vera Bogado
 Presidente

Asunción,

28 FEB 2019

Al 31 de diciembre de 2018 y 2017, la Entidad ha entregado en garantía de contratos de préstamos los siguientes valores de su cartera de créditos

PricewaterhouseCoopers

- Pagarés de clientes por importe de US\$ 7.270.471,00 y US\$ 14.403.192,92 respectivamente, a favor de GOVCO LLC.
- La cartera de tarjetas de crédito "Afinidad de la marca Mastercard Clásica" hasta la suma de G\$ 17.579.935.763 a favor de Bancard S.A.; con el objeto de garantizar las operaciones que resulten de las transacciones de usuarios en cajeros (ATM's) o puntos de venta (POS's) de la Red Infonet.

De acuerdo con las normas de valuación de activos y riesgos crediticios, establecidas por la Superintendencia de Bancos del Banco Central del Paraguay, la cartera de créditos vigentes del sector no financiero de la entidad está clasificada por riesgo como sigue:

Al 31 de diciembre de 2018

Categoría de riesgo	Saldo contable antes de provisiones (a) G	Garantías computables G	Previsiones		Saldo contable después de provisiones G
			% mínimo (b)	Constituidas (d) G	
1	11.017.443.769.969	5.296.540.995.068	0%	(3.183.582.156)	11.014.260.187.813
1a	382.268.353.257	144.354.712.837	0,5%	(3.020.822.346)	379.247.530.911
1b	120.338.213.997	69.357.501.117	1,5%	(1.282.716.489)	119.055.497.508
2	367.649.452.371	191.059.027.465	5%	(13.462.652.835)	354.186.799.536
3	282.913.071.455	113.935.956.952	25%	(54.387.272.354)	228.525.799.101
4	142.727.183.859	71.752.079.953	50%	(47.101.864.010)	95.625.319.849
5	642.663.440	73.268.991	75%	(483.415.666)	159.247.774
6	4.651.882.321	2.256.108.319	100%	(2.496.784.232)	2.155.098.089
Previsiones genéricas (c)				(69.491.966.660)	(69.491.966.660)
Total	12.318.634.590.669	5.889.329.650.702		(194.911.076.748)	12.123.723.513.921

Al 31 de diciembre de 2017

Categoría de riesgo	Saldo contable antes de provisiones (a) G	Garantías computables G	Previsiones		Saldo contable después de provisiones G
			% mínimo (b)	Constituidas (d) G	
1	9.538.190.355.063	4.754.484.860.349	0%	(2.283.124.425)	9.535.907.230.638
1a	195.711.138.008	107.840.825.389	0,5%	(735.882.704)	194.975.255.304
1b	66.213.654.171	42.285.833.724	1,5%	(677.753.123)	65.535.901.048
2	617.391.340.151	312.030.040.873	5%	(22.843.258.670)	594.548.081.481
3	166.689.873.586	75.710.328.429	25%	(30.187.866.715)	136.502.006.871
4	19.735.265.197	4.836.548.945	50%	(8.888.450.302)	10.846.814.895
5	17.730.266.695	5.796.332.952	75%	(9.341.485.688)	8.388.781.007
6	5.216.349.531	1.385.125.228	100%	(3.935.267.297)	1.281.082.234
Previsiones genéricas (c)				(75.988.646.706)	(75.988.646.706)
Total	10.626.878.242.402	5.304.369.895.889		(154.881.735.630)	10.471.996.506.772

Referencias:

- incluye capitales e intereses devengados y las operaciones a liquidar (neto de ganancias por valuación a realizar);
- los porcentajes de previsión y categorías de riesgo definidos para la clasificación y constitución de provisiones de la cartera crediticia, se basan en los criterios establecidos para el efecto en la Resolución N° 1, Acta N° 60 del Directorio del Banco Central del Paraguay de fecha 28 de setiembre de 2007 y sus modificaciones posteriores;

Oscar Godoy Silveira
 Contador General

Roland Wolff
 Síndico Titular

Eugenio Oze de Morvil
 Gerente General

Raúl Vera Bogado
 Presidente

Asunción,

28 FEB 2019

- (c) provisiones genéricas establecidas por la Entidad de acuerdo a los requerimientos de la Resolución 1/2007 del Banco Central del Paraguay.
- (d) las provisiones se constituyen considerando adicionalmente los saldos contingentes. Para aquellos deudores que no cuenten con garantías computables, la provisión es calculada sobre el riesgo total (deuda dineraria más contingente). Para el resto de los deudores, la provisión es calculada en dos tramos, computándose las garantías en el segundo tramo.

c.6.3 Créditos vencidos

La cartera de créditos vencidos estaba compuesta como sigue:

Concepto	31 de diciembre de 2018 G	31 de diciembre de 2017 G
Créditos vencidos	14.060.126.587	10.982.112.066
Créditos en gestión de cobro	63.640.804.950	40.628.149.656
Créditos morosos	106.178.647.833	182.341.089.867
Deudores por productos financieros devengados	5.289.868.849	9.698.059.513
(-) Ganancia por valuación en suspenso	(3.457.490.186)	(2.260.883.653)
(-) Provisiones	(81.299.164.222)	(139.207.298.774)
Total	104.412.793.811	102.181.228.675

De acuerdo con las normas de valuación de activos y riesgos crediticios, establecidas por la Superintendencia de Bancos del Banco Central del Paraguay, la cartera de créditos vencidos de la Entidad está clasificada por riesgo como sigue:

Al 31 de diciembre de 2018

Categoría de riesgo	Saldo contable antes de provisiones (a) G	Garantías computables G	Provisiones		Saldo contable después de provisiones G
			% mínimo (b)	Constituidas (c) G	
1b	897.704.430	4.301.134	1,5%	(18.128.598)	879.575.832
2	9.007.082.990	4.508.326.617	5%	(1.050.490.212)	7.956.592.778
3	27.499.793.934	13.995.174.246	25%	(5.885.296.097)	21.614.497.837
4	39.529.060.790	25.743.276.061	50%	(11.399.879.943)	28.129.180.847
5	34.689.617.325	6.596.234.757	75%	(21.644.599.660)	13.045.017.665
6	74.088.698.564	32.787.928.852	100%	(41.300.769.712)	32.787.928.852
Total	185.711.958.033	81.042.210.860		(81.299.164.222)	104.412.793.811

Al 31 de diciembre de 2017

Categoría de riesgo	Saldo contable antes de provisiones (a) G	Garantías computables G	Provisiones		Saldo contable después de provisiones G
			% mínimo (b)	Constituidas (c) G	
1b	1.894.466.797	1.417.600.462	2%	(133.092.803)	1.761.373.994
2	5.477.319.920	3.230.743.156	5%	(568.896.657)	4.908.423.263
3	16.775.998.699	893.096.458	25%	(4.484.575.610)	12.291.423.089
4	22.635.507.225	3.720.920.954	50%	(10.241.980.811)	12.393.526.414
5	28.295.128.694	10.850.750.473	75%	(14.867.129.283)	13.427.999.411
6	166.310.106.114	57.398.482.504	100%	(108.911.623.610)	57.398.482.504
Total	241.388.527.449	77.511.594.007		(139.207.298.774)	102.181.228.675

Oscar Godoy Silvero
 Contador General

Roland Wolff
 Síndico Titular

Eugenio Oze de Morvil
 Gerente General

Raúl Vera Bogado
 Presidente

Asunción,

28 FEB 2019

Referencias:

- (a) incluye capitales e intereses devengados (neto de ganancias por valuación a realizar);
- (b) los porcentajes de provisión y categorías de riesgo definidos para la clasificación y constitución de provisiones de la cartera crediticia, se basan en los criterios establecidos para el efecto en la Resolución N° 1, Acta N° 60 del Directorio del Banco Central del Paraguay de fecha 28 de setiembre de 2007 y sus modificaciones posteriores; y
- (c) las provisiones se constituyen considerando adicionalmente los saldos contingentes. Para aquellos deudores que no cuentan con garantías computables, la provisión es calculada sobre el riesgo total deuda dineraria más contingente. Para el resto de los deudores, la provisión es calculada en dos tramos, computándose las garantías desde el segundo tramo.

c.6.4 Créditos diversos

Su composición al 31 de diciembre de 2018 y 31 de diciembre de 2017 es como sigue:

Denominación	31/12/2018 G	31/12/2017 G
Gastos pagados por anticipado	2.934.399.726	3.754.630.395
Cargos por emisión de bonos en el exterior	439.135.123	6.997.588.823
Cargos por préstamos tomados en el exterior	8.629.299.473	-
Anticipo de impuestos a la renta (IRACIS) (a)	20.457.447.355	25.348.311.190
Anticipos para compra de bienes y servicios	9.717.382.194	3.953.761.023
Gastos judiciales a recuperar	9.465.216.256	8.866.985.135
Certificados de crédito tributario	30.538.854.387	40.651.418.010
Impuesto al Valor Agregado - Crédito fiscal	2.692.642.435	3.139.337.309
Indemnizaciones reclamadas por siniestros	64.235.981	-
Anticipo al Personal	3.000.000	-
Ingresos devengados no percibidos	3.114.622.761	5.601.716.041
Adelantos a procesadoras	3.777.346.672	2.936.885.268
Diversos	3.590.972.345	1.651.447.320
Deudores por venta de bienes a plazo	112.944.980.998	2.152.725.372
Gastos a recuperar	1.962.624.003	1.880.560.238
(Ganancias por valuación a realizar)	(1.430.197.694)	(11.788.200)
Provisiones constituidas (Nota c.7)	(8.928.829.392)	(7.937.838.570)
Total	199.973.132.623	98.985.739.354

- a) La provisión para el Impuesto a la Renta incluida en el Pasivo en el rubro "Provisiones" al 31 de diciembre de 2018 y 31 de diciembre de 2017 ascienden a G 16.584.098.397 y G 18.198.704.353, respectivamente.

c.7 Provisiones sobre riesgos directos y contingentes

Las provisiones sobre préstamos dudosos y otros activos se determinan al fin de cada periodo o ejercicio con base en el estudio de la cartera realizado con el objeto de determinar la porción no recuperable de los mismos y considerando lo establecido, para cada tipo de riesgo crediticio, en la Resolución del Directorio del Banco Central del Paraguay N° 1, Acta N° 60 de fecha 28 de setiembre de 2007 y sus modificaciones y/o ampliaciones posteriores.

Periódicamente el Directorio y la Gerencia de la Entidad efectúan, en función a las normas de valuación de créditos establecidas por la Superintendencia de Bancos del Banco Central del Paraguay y con criterios y políticas propias de la Entidad, revisiones y análisis de la cartera de créditos a los efectos de ajustar las provisiones para cuentas de dudoso cobro. Se han constituido todas las provisiones necesarias para cubrir eventuales pérdidas sobre riesgos directos y



Oscar Godoy Silvero
 Contador General



Roland Wolff
 Síndico Titular



Eugenio Oze de Morvil
 Gerente General



Raúl Vera Bogado
 Presidente

contingentes, conforme al criterio del Directorio y la Gerencia de la Entidad y con lo exigido por la Resolución N° 1 del Directorio del Banco Central del Paraguay, Acta N° 60 de fecha 28 de setiembre de 2007, Resolución N° 37 Acta N° 72 de fecha 29 de noviembre de 2011 y Resolución N° 13, Acta N° 28 de fecha 24 de abril de 2014.

El movimiento registrado durante el periodo finalizado el 31 de diciembre de 2018 y durante el ejercicio finalizado el 31 de diciembre de 2017 en las cuentas de provisiones se resume como sigue:

Al 31 de diciembre de 2018

Concepto	Saldo al inicio del periodo G	Constitución de provisiones G	Aplicaciones G	Desafectación de provisiones G	Variación por valuación en M/E G	Saldos al cierre del periodo G
Disponible	(222.744.471)	(255.514.045)	-	419.216.679	(2.935.251)	(61.977.088)
Créditos vigentes - Sector financiero	(59.917.086)	(382.921.734)	-	443.201.851	(363.031)	-
Créditos vigentes - Sector no financiero	(154.881.735.630)	(371.365.771.176)	19.111.077.607	320.118.821.146	(7.893.469.080)	(194.911.077.192)
Créditos diversos	(7.937.838.570)	(3.091.269.657)	392.580.702	1.872.490.592	(164.792.459)	(8.928.829.392)
Créditos vencidos	(139.207.298.774)	(246.053.493.946)	165.984.574.964	140.926.895.817	(2.949.842.283)	(81.299.164.222)
Inversiones	(11.896.542.497)	(24.625.694.219)	15.145.453.950	8.402.375.253	-	(12.974.407.513)
Total	(314.206.077.028)	(645.774.664.777)	200.633.687.223	472.183.001.338	(11.011.402.104)	(298.175.455.407)

Al 31 de diciembre de 2017

Concepto	Saldo al inicio del ejercicio G	Constitución de provisiones G	Aplicaciones G	Desafectación de provisiones G	Variación por valuación en M/E G	Saldos al cierre del ejercicio G
Disponible	(3.082.878)	(314.831.916)	-	94.171.986	998.337	(222.744.471)
Créditos vigentes - Sector financiero	(78.824.666)	(388.312.184)	-	407.327.461	(107.697)	(59.917.086)
Créditos vigentes - Sector no financiero	(177.913.081.221)	(371.512.643.032)	12.995.682.883	378.209.081.039	3.339.224.701	(154.881.735.630)
Créditos diversos	(4.337.656.206)	(3.952.949.781)	142.182.619	151.326.347	59.258.451	(7.937.838.570)
Créditos vencidos	(100.391.975.349)	(314.549.549.850)	154.165.544.424	120.268.864.128	1.299.817.873	(139.207.298.774)
Inversiones	(10.130.439.984)	(2.766.197.261)	-	1.000.094.748	-	(11.896.542.497)
Total	(292.855.060.304)	(693.484.484.024)	167.303.409.926	500.130.865.709	4.699.191.665	(314.206.077.028)

c.8 Inversiones

El rubro inversiones incluye:

Bienes recibidos en recuperación de créditos:

Estos bienes se valúan por el menor de los siguientes tres valores: valor de tasación, valor de adjudicación y saldo de la deuda inmediatamente antes de la adjudicación, conforme con las disposiciones del Banco Central del Paraguay.

Adicionalmente, para los bienes que superan los plazos establecidos por el Banco Central del Paraguay para su tenencia, se constituyen provisiones conforme a lo dispuesto en la Resolución N° 1, Acta N° 60 de fecha 28 de setiembre de 2007 del Directorio del Banco Central del Paraguay y sus modificaciones posteriores, a los tres años de tenencia los bienes se provisionan en un 100%, a excepción de los bienes del sector agropecuario, que alcanzan el 100% de cobertura de provisiones a los cuatro años de su tenencia, según lo establecido en la Resolución N° 7, Acta N° 4 de fecha 18 de enero de 2018 del Directorio del Banco Central del Paraguay.

Titulos privados:

Inversiones permanentes por participaciones en sociedades privadas, las que han sido valuadas a su valor de adquisición, dado que representan una participación minoritaria de la Entidad. Este valor no es superior a su valor de mercado, o a su valor patrimonial proporcional.

Oscar Godoy Silvero
 Contador General

Roland Wolff
 Sindico Titular

Eugenio Oze de Morvil
 Gerente General

Raúl Vera Bogado
 Presidente

Asunción,

28 FEB 2019

PricewaterhouseCoopers

Inversiones permanentes – bonos subordinados:

Se valúan al menor valor entre su costo más los intereses devengados a cobrar y su valor estimado de realización, teniendo en consideración los criterios de valorización de inversiones financieras de corto, mediano y largo plazo establecidos en la Resolución N° 1, Acta 60 de fecha 28 de setiembre de 2007 del Directorio del Banco Central del Paraguay y sus modificaciones posteriores.

Otras inversiones:

Corresponde a obras de arte que están valuadas al costo de adquisición, el cual no supera su valor recuperable.

La composición de inversiones al 31 de diciembre de 2018 y 31 de diciembre de 2017 es la siguiente:

Al 31 de diciembre de 2018

Concepto	Saldo contable antes de provisiones G	Provisiones G	Saldo contable neto de provisiones G
Activos			
Bienes Recibidos en recuperación de créditos	141.848.948.920	(12.974.407.513)	128.874.541.407
Otras inversiones	3.874.352	-	3.874.352
Inversiones permanentes en sociedades privadas	15.592.889.085	-	15.592.889.085
Inversiones permanentes – Bonos subordinados (a)	17.003.426.800	-	17.003.426.800
Inversiones permanentes – Bonos de Tape Pora	65.000.000.000	-	65.000.000.000
Rentas sobre inversiones en el sector privado	1.057.833.408	-	1.057.833.408
Total	240.506.972.565	(12.974.407.513)	227.532.565.052

Al 31 de diciembre de 2017

Concepto	Saldo contable antes de provisiones G	Provisiones G	Saldo contable neto de provisiones G
Activos			
Bienes Recibidos en recuperación de créditos	177.964.191.124	(11.896.542.497)	166.067.648.627
Otras inversiones	3.633.806	-	3.633.806
Inversiones permanentes en sociedades privadas	10.593.888.678	-	10.593.888.678
Inversiones permanentes – Bonos subordinados (a)	10.000.000.000	-	10.000.000.000
Inversiones permanentes – Bonos de Tape Pora	27.857.000.000	-	27.857.000.000
Rentas sobre inversiones en el sector privado	752.111.488	-	752.111.488
Total	227.170.825.096	(11.896.542.497)	215.274.282.599

(a) Bonos subordinados emitidos por entidades financieras locales adquiridos a través de la bolsa de valores a la tasa del 12% y a cinco años de plazo.

c.9 Bienes de uso

Los valores de origen de los bienes de uso y sus depreciaciones acumuladas se encuentran revaluados al cierre de cada periodo o ejercicio, de acuerdo con la variación del Índice de Precios al Consumidor publicado por el Banco Central del Paraguay. Según este índice, la inflación acumulada en el ejercicio finalizado el 31 de diciembre de 2018 fue de 3,2%, y por el ejercicio terminado el 31 de diciembre de 2017 fue de 4,5%. El incremento neto de la reserva de revalúo al cierre de cada periodo o ejercicio contable se expone en la cuenta "Ajustes al patrimonio" del patrimonio neto de la Entidad.

El costo de las mejoras o adiciones son activadas, mientras que los gastos de mantenimiento y reparaciones que no aumentan el valor de los bienes, ni su vida útil, son cargados a resultados en el ejercicio en que se producen.

Oscar Godoy Silveiro
 Contador General

Roland Wolff
 Síndico Titular

Eugenio Oze de Morvil
 Gerente General

Raúl Vera Bogado
 Presidente

Asunción,

7 R FEB 2019

Las depreciaciones son computadas a partir del mes siguiente a la incorporación al patrimonio de la Entidad, mediante cargos mensuales a resultados sobre la base del sistema lineal en los años estimados de vida útil. El valor residual de los bienes revaluados considerados en su conjunto no excede su valor recuperable al 31 de diciembre de 2018 y 31 de diciembre de 2017.

La composición de los bienes de uso al 31 de diciembre de 2018 y 31 de diciembre de 2017 es la siguiente:

Concepto	VALOR DE ORIGEN				Saldo al cierre del periodo G
	Saldo al inicio del periodo G	Altas G	Bajas G	Revalúo G	
Propios:					
Inmuebles - Terreno	14.060.158.027	-	-	257.728.650	14.317.886.677
Inmuebles - Edificios	78.159.238.488	-	-	2.531.963.998	80.691.202.486
Muebles y útiles	40.892.009.946	2.309.428.716	(1.504.195.215)	961.188.884	42.658.432.331
Equipos de computación	63.859.414.990	28.284.232.838	(137.460.656)	949.549.728	92.955.736.900
Cajas de seguridad y tesoro	2.036.458.924	94.793.234	-	35.977.930	2.167.230.088
Material de transporte	1.942.249.674	-	-	62.919.064	2.005.168.738
Total al 31 de Diciembre de 2018	200.949.530.049	30.688.454.788	(1.641.655.871)	4.799.328.254	234.795.657.220
Total al 31 de Diciembre de 2017	156.285.530.873	64.198.538.596	(24.831.083.119)	5.296.543.699	200.949.530.049

Concepto	Tasa de depreciac. anual %	DEPRECIACIONES				Saldo al cierre del periodo/ ejercicio G	Neto resultante del periodo/ ejercicio G
		Saldo al inicio del periodo/ ejercicio G	Altas G	Bajas G	Revalúo G		
Propios:							
Inmuebles - Terreno	0%	-	-	-	-	-	14.317.886.677
Inmuebles - Edificios	2,50%	(12.070.463.153)	(1.990.493.311)	-	(417.808.673)	14.478.765.137	66.212.437.349
Muebles y útiles	10%	(28.653.309.749)	(3.389.957.360)	1.410.410.191	(515.831.800)	31.148.688.718	11.509.743.613
Equipos de computación	25%	(50.215.971.602)	(10.556.891.869)	137.460.656	(536.057.153)	61.171.459.968	31.784.276.932
Cajas de seguridad y tesoro	10%	(1.657.569.878)	(109.842.721)	-	(21.990.143)	1.789.402.742	377.827.346
Material de transporte	20%	(582.674.860)	(395.708.560)	-	(24.200.882)	1.002.584.302	1.002.584.436
Total al 31 de Diciembre de 2018		(93.179.989.242)	(16.442.893.821)	1.547.870.847	(1.515.888.651)	(109.590.900.867)	125.204.756.353
Total al 31 de Diciembre de 2017		(89.164.553.349)	(13.773.823.935)	12.141.291.194	(2.382.903.152)	(93.179.989.242)	107.769.540.807

De acuerdo con la legislación bancaria las entidades financieras que operan en Paraguay tienen prohibido dar en garantía los bienes de uso, salvo los que se afecten en respaldo de las operaciones de arrendamiento financiero y al Banco Central del Paraguay.

La legislación bancaria fija un límite para la inversión en bienes de uso que es el 50% del patrimonio efectivo. El saldo contable de los bienes de uso de la Entidad al 31 de diciembre de 2018 se encuentra dentro del límite establecido.

Oscar Godoy Silvero
 Contador General

Roland Wolff
 Sindico Titular

Engenio Oze de Morvil
 Gerente General

Raúl Vera Bogado
 Presidente

Asunción,

28 FEB 2019

PricewaterhouseCoopers

c.10 Cargos diferidos

La composición del rubro al 31 de diciembre de 2018 y 31 de diciembre de 2017 es la siguiente:

Concepto	Saldo al inicio del periodo/ejercicio G	Aumentos G	Amortizaciones del periodo/ejercicio G	Saldo al final del periodo/ejercicio G
Al 31 de diciembre de 2018				
Mejoras e instalaciones en inmuebles arrendados (*)	2.699.651.360	4.353.055.826	(1.566.888.770)	5.485.818.416
Material de escritorio y otros Bienes intangibles	1.802.157.060	2.761.364.366	(2.726.607.501)	1.836.913.925
	-	972.036.587	-	972.036.587
Total	4.501.808.420	8.086.456.779	(4.293.496.271)	8.294.768.929
Al 31 de diciembre de 2017				
Mejoras e instalaciones en inmuebles arrendados (*)	4.730.685.577	-	(2.031.034.217)	2.699.651.360
Material de escritorio y otros	2.469.486.603	2.280.411.799	(2.947.741.342)	1.802.157.060
Total	7.200.172.180	2.280.411.799	(4.978.775.559)	4.501.808.420

(*) La Entidad amortiza las mejoras e instalaciones en inmuebles arrendados en forma lineal considerando una vida útil de 5 años.

c.11 Obligaciones, debentures y bonos emitidos en circulación

a) Colocaciones en el mercado local

El rubro de "Obligaciones, debentures y bonos emitidos en circulación" incluido en las partidas "Obligaciones por intermediación financiera - Sector no financiero" del estado de situación patrimonial incluyen bonos subordinados cuyo saldo y detalle de las emisiones al 31 de diciembre de 2018 y 31 de diciembre de 2017 es el siguiente:

Número de resolución de autorización del BCP	Moneda de emisión	Monto de emisión	Plazo de vencimiento	Moneda de origen	Saldo adeudado al 31/12/2018	Saldo adeudado al 31/12/2017
00196/2010	US\$	5.000.000,00	2184 días	428.000	-	2.392.721.160
00027/2016	US\$	10.000.000,00	2555 días	10.000.000	59.605.400.000	55.904.700.000
00027/2016	US\$	8.630.000,00	2555 días	8.630.000	51.439.460.200	48.245.756.100
Total US\$ (a)		23.630.000,00		19.058.000		
Total equivalente en Gs.					111.044.860.200	106.543.177.260

(a) Mediante la Resolución SB. SG. N° 00027/2016, el Banco Central del Paraguay ha autorizado, y la Entidad ha emitido, bonos subordinados en moneda extranjera por un monto de US\$ 18.630.000. En dicha Resolución el Banco Central del Paraguay también autorizó la emisión de bonos subordinados en moneda nacional hasta un monto de G. 50.000.000.000. Al cierre del periodo del 31 de diciembre de 2018, la Entidad no había concretado la emisión de los bonos en guaraníes.

Así mismo, mediante la Resolución SB. SG. N° 00196/2010, el Banco Central del Paraguay ha autorizado, y la Entidad ha emitido, bonos subordinados en moneda nacional hasta un monto de G 110.000.000.000 que a la fecha se encuentran cancelados, además se emitieron bonos subordinados en moneda extranjera hasta un monto de US\$ 10.000.000.

Los bonos subordinados son convertibles en acciones, en caso que se requiera alcanzar los capitales mínimos exigidos en la Ley o reponer las pérdidas de capital (Ley 861/96). Los bonos subordinados no gozan de la garantía de depósitos establecida en la Ley 2334/03.

Oscar Godoy Silvero
 Contador General

Roland Wolff
 Sindico Titular

Eugenio Ote de Morvil
 Gerente General

Raúl Vera Bogado
 Presidente

Asunción,

28 FEB 2019

PricewaterhouseCoopers

b) Colocaciones en el exterior

La Asamblea General Extraordinaria N° 39 de fecha 26 de abril de 2013 aprobó la emisión de bonos en el exterior hasta la suma de US\$ 300 millones (trescientos millones de dólares estadounidenses). El 16 de enero de 2014, el Banco Regional S.A.E.C.A. emitió bonos por un valor de US\$ 300 millones. Los títulos fueron listados en Luxemburgo y poseen un plazo de 5 años y una tasa de interés de 8,125% anual (interés pagadero semestralmente).

Al 31 de diciembre de 2018 y 31 de diciembre de 2017 el capital ha sido registrado en el rubro denominado "Bonos emitidos en circulación" incluido en las partidas "Obligaciones por intermediación financiera - Sector financiero" por G. 1.788.162.000.000 y G. 1.677.141.000.000 respectivamente.

Adicionalmente, la Entidad se encuentra comprometida a cumplir ciertos covenants positivos y negativos de acuerdo al prospecto de emisión, los cuales son monitoreados por el Directorio y la Gerencia de la Entidad. Al 31 de diciembre de 2018, no se presentan incumplimientos a dichas cláusulas.

c.12 Limitaciones a la libre disponibilidad de los activos o del patrimonio y cualquier otra restricción al derecho de propiedad

Al 31 de diciembre de 2018 y 31 de diciembre de 2017 existen las siguientes limitaciones:

a) Encaje Legal y especial

La cuenta Banco Central del Paraguay al 31 de diciembre de 2018 y 31 de diciembre de 2017 incluye la suma de G. 1.270.829.736.813 y G. 1.220.257.545.256 respectivamente, que corresponden a cuentas de disponibilidad restringida, mantenidas en dicha entidad en concepto de encaje legal y especial (ver nota c.3).

b) Valores Públicos

Al 31 de diciembre de 2018 y 31 de diciembre de 2017 la Entidad ha entregado Letras de Regulación Monetaria por G. 49.900.000.000 y G. 13.915.712.906 respectivamente, como garantías mínimas exigidas por el BCP en el marco del reglamento general del Sistema de Pagos del Paraguay (ver nota c.4).

c) Reserva legal

De acuerdo con el artículo 27 de la Ley 861/96, las entidades financieras deberán contar con una reserva no menor al equivalente del cien por ciento (100%) de su capital, la cual se constituirá transfiriendo anualmente no menos del veinte por ciento (20%) de las utilidades netas de cada ejercicio financiero.

El artículo 28 de la mencionada Ley, establece que los recursos de la reserva legal se aplicarán automáticamente a la cobertura de pérdidas registradas en el ejercicio financiero. En los siguientes ejercicios, el total de las utilidades deberá destinarse a la reserva legal hasta tanto se alcance nuevamente el monto mínimo de la misma, o el más alto que se hubiere obtenido en el proceso de su constitución.

En cualquier momento, el monto de la reserva podrá ser incrementado adicionalmente con aportes de dinero en efectivo.

d) Corrección monetaria del capital

De acuerdo con el artículo 11 de la Ley N° 861/96 modificada por la Ley N° 5.787/2016, las entidades financieras deben actualizar anualmente su capital en función al Índice de Precios del Consumidor (IPC) calculado por el Banco Central del Paraguay. El valor actualizado del capital mínimo para el ejercicio 2018 y 2017 es de G. 52.257 millones y G. 50.000 millones respectivamente, de acuerdo con la Circular SB SG N° 005/2018 y la Circular SB SG N° 005/2017 respectivamente.

Oscar Godoy Silvero
Contador General

Roland Wolff
Síndico Titular

Eugenio Oze de Morvil
Gerente General

Raúl Vera Bogado
Presidente

Asunción,

7 8 FEB 2019

PricewaterhouseCoopers

El Capital Integrado (acciones ordinarias y preferidas) del Banco al 31 de diciembre de 2018 y 31 de diciembre de 2017 asciende a Q. 1.087.787.800.000 y Q. 1.001.408.000.000 respectivamente; (ver nota b.5), el cual excede el referido capital mínimo.

e) Distribución de utilidades

Según disposiciones de la Ley N° 861/96 "General de Bancos, Financieras y otras Entidades de Crédito", las entidades financieras podrán distribuir sus utilidades previa aprobación por parte de la Superintendencia de Bancos (SIB) de sus respectivos estados financieros anuales auditados, siempre y cuando la SIB se expida dentro del término de ciento veinte días del cierre del ejercicio. Vencido este plazo sin que la Superintendencia de Bancos se pronuncie, las utilidades podrán ser distribuidas.

La Asamblea Ordinaria de Accionistas celebrada el 16 de marzo de 2018 aprobó la distribución de utilidades del ejercicio 2017 y los resultados acumulados correspondientes al ejercicio 2016 según la Nota SB. SG. N° 470/2017, la cual se realizó de la siguiente forma:

Conceptos	Moneda	Montos
Constitución de la reserva legal	Q	42.379.884.382
Capitalización de utilidades	Q	86.379.800.000
Distribución de dividendos - Acciones preferidas	Q	40.000.000.000
Distribución de dividendos - Acciones ordinarias	Q	37.019.898.307
Total		205.779.582.689

La Asamblea Ordinaria de Accionistas celebrada el 28 de abril de 2017 aprobó la distribución de utilidades del ejercicio 2016, la cual se realizó de la siguiente forma:

Conceptos	Moneda	Montos
Constitución de la reserva legal	Q	51.819.939.278
Capitalización de utilidades	Q	92.485.000.000
Reserva Resultados Acumulados	Q	12.078.865.133
Distribución de dividendos - Acciones preferidas	Q	40.000.000.000
Distribución de dividendos - Acciones ordinarias	Q	39.636.374.032
Total		236.020.178.443

f) Dividendos de las acciones preferidas

De acuerdo con las condiciones originales de emisión de las acciones preferidas, la asamblea de accionistas reconoció a los tenedores un dividendo preferente del 18% sobre el capital preferido. En fecha 18 de octubre de 2013, y en uso de sus atribuciones, la Asamblea Ordinaria de Accionistas resolvió modificar la tasa original fijando la nueva tasa de dividendo preferente en el 16% para el periodo 2014 al 2018.

g) Impuesto a la renta adicional por distribución de utilidades:

De acuerdo con las disposiciones de la Ley 125/91, modificada por la Ley 2.421/04, la distribución de utilidades en efectivo está gravada a la tasa del 5%. La Entidad registra el cargo adicional de impuesto a la renta en el ejercicio en el cual la Asamblea de Accionistas decide la distribución.

Por otra parte, de acuerdo con el régimen tributario establecido por dichas leyes, las utilidades remesadas a accionistas del exterior, se hallan sujetas a una retención del 15% en concepto de impuesto a la renta.

Oscar Godoy Silvero
Contador General

Roland Wolff
Síndico Titular

Eugenio Oze de Morvil
Gerente General

Raúl Vera Bogado
Presidente

Asunción,

28 FEB 2019

PricewaterhouseCoopers

h) Garantías otorgadas a favor de Bancard S.A.:

Al 31 de diciembre de 2018 y 31 de diciembre de 2017, el Banco ha entregado en calidad de garantía prendaria a Bancard S.A. cartera de tarjetas de crédito de la afinidad MasterCard Clásica hasta la suma de Q 17.579.935.763, que garantizan las operaciones que resulten de las transacciones de usuarios en cajeros (ATM's) o puntos de ventas (POS's) de la Red Infonet, así como las obligaciones que puedan derivar a consecuencia de las operaciones de tarjetas de crédito de las marcas MasterCard, VISA y Bancard Check.

c.13 Garantías otorgadas respecto a pasivos

Al 31 de diciembre de 2018 los préstamos obtenidos de la GOVCO LLC en convenio con el Citibank N.A. New York, y garantizados por la Overseas Private Investment Corporation (OPIC), con un saldo del principal de US\$ 3.552.640,00 están garantizados por medio de pagarés de clientes en caución por valor de US\$ 7.270.461,00.

Al 31 de diciembre de 2017 los préstamos obtenidos de la GOVCO LLC en convenio con el Citibank N.A. New York, y garantizados por la Overseas Private Investment Corporation (OPIC), con un saldo del principal de US\$ 6.513.161,00 están garantizados por medio de pagarés de clientes en caución por valor de US\$ 14.403.192,92.

Adicionalmente, la Entidad se encuentra comprometida a cumplir ciertas cláusulas financieras, positivas y negativas de acuerdo a los contratos y convenios firmados con entidades multilaterales de crédito, y de acuerdo con el prospecto de emisión de títulos en el exterior, los cuales son monitoreados por el Directorio y la Gerencia de la Entidad. Al 31 de diciembre de 2018 los covenants financieros que están fuera de rango tienen los waivers aprobados de los prestatarios que respaldan la vigencia de los plazos originalmente acordados por dichas operaciones.

No existen otras limitaciones a la libre disponibilidad de los activos o del patrimonio y cualquier otra restricción al derecho de propiedad.

c.14 Distribución de créditos y obligaciones por intermediación financiera según sus vencimientos

A continuación, se muestran las colocaciones y captaciones al 31 de diciembre de 2018 y 31 de diciembre de 2017 agrupadas según sus plazos remanentes.

Los saldos incluyen los intereses devengados, las operaciones a liquidar/reporto y los créditos antes de provisiones.

Al 31 de diciembre de 2018

Concepto	Plazos que restan para su vencimiento					Total G
	Hasta 30 días	De 31 hasta 180 días	De 181 hasta 1 año	Más de 1 año y hasta 3 años	Más de 3 años	
Créditos vigentes sector financiero	121.068.030.319	139.729.341.277	19.541.670.371	68.590.959.829	31.199.081.217	380.129.083.013
Créditos vigentes sector no financiero	1.083.522.050.220	4.091.229.456.180	1.296.006.524.484	2.348.785.217.314	3.499.091.342.915	12.318.634.591.113
Total de créditos vigentes	1.204.590.080.539	4.230.958.797.457	1.315.548.194.855	2.417.376.177.143	3.530.290.424.132	12.698.763.674.126
Obligaciones sector financiero	2.460.616.890.947	742.552.627.383	292.943.486.478	1.043.163.734.043	883.657.860.209	5.422.934.599.060
Obligaciones sector no financiero	5.566.276.100.023	1.059.309.911.581	1.061.577.502.385	1.840.569.860.610	738.836.382.148	10.266.569.756.747
Total de obligaciones	8.026.892.990.970	1.801.862.538.964	1.354.520.988.863	2.883.733.594.653	1.622.494.242.357	15.689.504.355.807

Oscar Godoy Silvero
 Contador General

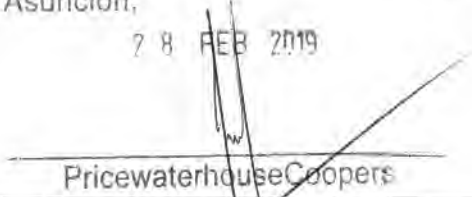
Roland Wolff
 Sindico Titular

Eugenio Oze de Morvil
 Gerente General

Raúl Vera Bogado
 Presidente

Asunción,

28 FEB 2019



Al 31 de diciembre de 2017

Concepto	Plazos que restan para su vencimiento					Total G
	Hasta 30 días	De 31 hasta 180 días	De 181 hasta 1 año	Más de 1 año y hasta 3 años	Más de 3 años	
Créditos vigentes sector financiero	144.378.794.317	227.380.516.290	43.465.140.219	56.723.006.028	38.932.106.104	510.879.562.958
Créditos vigentes sector no financiero	963.648.917.713	3.486.440.176.275	1.258.464.137.778	1.992.110.505.695	2.926.214.504.941	10.626.878.242.402
Total de créditos vigentes	1.108.027.712.030	3.713.820.692.565	1.301.929.277.997	2.048.833.511.723	2.965.146.611.045	11.137.757.805.360
Obligaciones sector financiero	426.614.516.388	788.349.610.418	189.786.776.683	2.164.554.931.787	386.437.728.304	3.955.743.563.580
Obligaciones sector no financiero	4.622.636.234.873	1.238.316.515.056	1.288.434.268.617	1.525.133.746.750	295.360.389.018	8.969.881.154.314
Total de obligaciones	5.049.250.751.261	2.026.666.125.474	1.478.221.045.300	3.689.688.678.537	681.798.117.322	12.925.624.717.894

Administración del riesgo de liquidez:

El riesgo de liquidez es el riesgo de que una entidad encuentre dificultades en cumplir obligaciones asociadas con compromisos financieros asumidos que son liquidados entregando efectivo u otro activo financiero. El Directorio y la Gerencia de la Entidad controlan su liquidez fundamentalmente mediante el calce de vencimientos de sus activos y pasivos, conforme a las estrategias de corto, mediano y largo plazo definidas y monitoreadas permanentemente, tanto para los activos como para los pasivos.

Adicionalmente, la Entidad tiene definido planes de contingencia para casos de necesidad de liquidez transitoria. La posición de liquidez es monitoreada y las pruebas de estrés de liquidez son llevadas de forma regular bajo una variedad de escenarios que abarcan tanto condiciones normales de mercado, como también más severas. Todas las políticas y procedimientos de liquidez se encuentran sujetos a la revisión y aprobación del Comité de Activos y Pasivos.


c.15 Concentración de la cartera de préstamos y depósitos

c.15.1 Concentración de la cartera por intermediación financiera por número de clientes


A continuación, se expone la concentración de cartera mantenida por la Entidad al 31 de diciembre de 2018 y 31 de diciembre de 2017 con el sector financiero (SF) y no financiero (SNF), tanto en la cartera de préstamos vigentes y vencidos como en las obligaciones por intermediación financiera.




Oscar Godoy Silveo
 Contador General



Roland Wolff
 Síndico Titular



Eugenio Oze de Morvil
 Gerente General



Raúl Vera Bogado
 Presidente

Asunción,

7 H FEB 2019

~~PricewaterhouseCoopers~~

a) **Créditos**

Número de clientes	Monto y porcentaje de cartera de préstamos SF				Monto y porcentaje de cartera de préstamos SNF			
	Vigente G (*)	%	Vencida G (*)	%	Vigente G (*)	%	Vencida G (*)	%
Al 31 de diciembre de 2018								
10 Mayores deudores	289.144.700.742	76%	-	0%	991.952.246.883	8%	75.054.631.445	40%
50 Mayores deudores subsiguientes	90.984.382.271	24%	-	0%	2.682.387.633.502	22%	82.913.141.949	45%
100 Mayores deudores subsiguientes	-	0%	-	0%	2.603.610.950.562	21%	18.892.643.186	10%
Otros deudores subsiguientes	-	0%	-	0%	6.040.683.760.166	49%	8.851.541.453	5%
Total de la cartera de préstamos	380.129.083.013	100%	-	0%	12.318.634.591.113	100%	185.711.958.033	100%

Al 31 de diciembre de 2017								
10 Mayores deudores	385.986.692.453	76%	-	0%	905.234.810.922	9%	123.758.963.543	51%
50 Mayores deudores subsiguientes	124.892.870.505	24%	-	0%	2.405.917.324.327	23%	90.747.891.637	38%
100 Mayores deudores subsiguientes	-	0%	-	0%	2.158.131.608.878	20%	18.663.295.471	8%
Otros deudores subsiguientes	-	0%	-	0%	5.157.594.498.275	49%	8.218.376.798	3%
Total de la cartera de préstamos	510.879.562.958	100%	-	0%	10.626.878.242.402	100%	241.388.527.449	100%

(*) Incluye deudores por productos financieros devengados, ganancias por valuación en suspenso y operaciones a liquidar/reporto, antes de provisiones.

b) **Depósitos**

Número de clientes	Monto y porcentaje de cartera de depósitos					
	Sector financiero G (*)	%	Sector no financiero			
			Sector privado G (*)	%	Sector público G (*)	%
Al 31 de diciembre de 2018						
10 Mayores depositantes	436.675.342.636	61%	773.546.160.623	9%	1.336.594.002.077	98%
50 Mayores depositantes subsiguientes	255.079.606.601	35%	1.300.580.777.002	15%	23.200.823.705	2%
100 Mayores depositantes subsiguientes	28.709.165.725	4%	1.151.400.712.809	13%	-	0%
Otros Depositantes subsiguientes	-	0%	5.457.104.207.446	63%	-	0%
TOTAL	720.464.114.962	100%	8.682.631.857.880	100%	1.359.794.825.782	100%

Oscar Godoy Silvero
 Contador General

Roland Wolff
 Síndico Titular

Eugenio Oze de Morvil
 Gerente General

Raúl Vera Bogado
 Presidente

Asunción,

7 FEB 2019

PricewaterhouseCoopers

Al 31 de diciembre de 2017						
10 Mayores depositantes	291.507.070.185	54%	633.844.836.216	8%	950.100.534.731	97%
50 Mayores depositantes subsiguientes	214.818.659.762	40%	1.092.942.495.912	14%	25.998.328.530	3%
100 Mayores depositantes subsiguientes	31.518.761.585	6%	992.341.737.060	13%	-	0%
Otros Depositantes subsiguientes	-	0%	5.044.108.176.916	65%	-	0%
TOTAL	537.844.491.532	100%	7.763.237.246.104	100%	976.098.863.261	100%

(*) Incluyen importes de depósitos a la vista y a plazo, sin considerar los cargos financieros devengados a pagar al cierre del ejercicio.

c.15.2 Concentración por áreas geográficas y moneda

a) Créditos

Concepto	Créditos Sector Financiero G. (*)	%	Créditos Sector no Financiero G. (*)	%
31 de diciembre de 2018				
Residentes en el país	320.506.298.204	84%	12.318.634.591.113	100%
No residentes en el país	59.622.784.809	16%	-	0%
Sub-Total	380.129.083.013	100%	12.318.634.591.113	100%
Previsiones	-		(194.911.077.192)	
TOTAL	380.129.083.013		12.123.723.513.921	
En moneda nacional	149.133.176.377	39%	4.359.934.451.243	35%
En moneda extranjera	230.995.906.636	61%	7.958.700.139.870	65%
Sub-Total	380.129.083.013	100%	12.318.634.591.113	100%
Previsiones	-		(194.911.077.192)	
TOTAL	380.129.083.013		12.123.723.513.921	

Concepto	Créditos Sector Financiero G. (*)	%	Créditos Sector no Financiero G. (*)	%
31 de diciembre de 2017				
Residentes en el país	510.032.814.943	100%	10.626.878.242.402	100%
No residentes en el país	846.748.015	0%	-	0%
Sub-Total	510.879.562.958	100%	10.626.878.242.402	100%
Previsiones	(59.917.086)		(154.881.735.630)	
TOTAL	510.819.645.872		10.471.996.506.772	
En moneda nacional	286.188.979.016	56%	3.550.707.203.282	33%
En moneda extranjera	224.690.583.942	44%	7.076.171.039.120	67%
Sub-Total	510.879.562.958	100%	10.626.878.242.402	100%
Previsiones	(59.917.086)		(154.881.735.630)	
TOTAL	510.819.645.872		10.471.996.506.772	

(*) Incluyen importe de préstamos, deudores por productos financieros devengados, ganancias por valuación en suspenso y operaciones a liquidar.

Oscar Godoy Silvero
 Contador General

Roland Wolff
 Síndico Titular

Eugenio Oze de Morvil
 Gerente General

Raúl Vera Bogado
 Presidente

Asunción,

7 FEB 2019

PricewaterhouseCoopers

b) Obligaciones

Al 31 de diciembre de 2018

Concepto	Obligaciones Sector Financiero G.	%	Obligaciones Sector No Financiero G.	%
Residentes en el país	1.630.838.645.304	31%	10.177.820.580.264	100%
No residentes en el país	3.684.570.993.947	69%	14.320.835.789	0%
Sub-Total (*)	5.315.409.639.251	100%	10.192.141.416.053	100%
Otras Obligaciones (**)	107.524.959.809		74.428.340.694	
TOTAL	5.422.934.599.060		10.266.569.756.747	
En moneda nacional	773.127.926.462	15%	4.274.399.476.721	42%
En moneda extranjera	4.542.281.712.789	85%	5.917.741.939.332	58%
Sub-Total (*)	5.315.409.639.251	100%	10.192.141.416.053	100%
Otras Obligaciones (**)	107.524.959.809		74.428.340.694	
TOTAL	5.422.934.599.060		10.266.569.756.747	

Al 31 de diciembre de 2017

Concepto	Obligaciones Sector Financiero G.	%	Obligaciones Sector No Financiero G.	%
Residentes en el país	1.124.670.017.278	29%	8.751.326.394.674	98%
No residentes en el país	2.731.699.590.649	71%	140.921.679.167	2%
Sub-Total (*)	3.856.369.607.927	100%	8.892.248.073.841	100%
Otras Obligaciones (**)	99.373.955.653		77.633.080.473	
TOTAL	3.955.743.563.580		8.969.881.154.314	
En moneda nacional	529.234.745.506	14%	3.775.171.992.503	42%
En moneda extranjera	3.327.134.862.421	86%	5.117.076.081.338	58%
Sub-Total (*)	3.856.369.607.927	100%	8.892.248.073.841	100%
Otras Obligaciones (**)	99.373.955.653		77.633.080.473	
TOTAL	3.955.743.563.580		8.969.881.154.314	

(*) Incluyen importes de depósitos a la vista y a plazo sin considerar cargos por intereses devengados a la fecha de corte, préstamos directos de entidades financieras, bonos emitidos en circulación, y créditos documentarios diferidos.

(**) Otras Obligaciones incluyen intereses devengados no considerados como depósitos, operaciones pendientes por compensación ATM y operaciones a liquidar.

Oscar Godoy Silvero
 Contador General

Roland Wolff
 Síndico Titular

Eugenio Oze de Morvil
 Gerente General

Raúl Vera Bogado
 Presidente

c.15.3 Cartera de créditos al sector no financiero distribuida por sector económico

Al 31 de diciembre de 2018

Sector económico	Créditos al sector no financiero (*) al 31 de diciembre de 2018	
	G	%
Cultivos Agrícolas en Gral.-Agricultura	2.464.683.605.809	20%
Cría de Animales-Ganadería	1.425.159.005.960	12%
Industrias Manufactureras	1.195.904.162.839	10%
Comercio al Por Mayor	2.069.426.073.975	17%
Comercio al Por Menor	783.890.865.124	6%
Servicios	251.915.512.294	2%
Consumo	429.908.027.548	3%
Construcción	270.857.950.944	2%
Vivienda	171.381.387.752	1%
Intermediación Financiera	84.603.413.194	1%
Sector Publico	-	-
Agribusiness	2.067.671.344.876	17%
Venta, Mantenimiento y Reparación de Vehículos	376.908.646.641	3%
Servicios Personales	404.267.841.256	3%
Otros No especificados	322.056.752.457	3%
Total	12.318.634.590.669	100%

(*) Incluye intereses devengados, ganancias a realizar y operaciones a liquidar/reporto, antes de provisiones.

Al 31 de diciembre de 2017

Sector económico	Créditos al sector no financiero (*) al 31 de diciembre de 2017	
	G	%
Cultivos Agrícolas en Gral.-Agricultura	2.452.910.168.605	23%
Cría de Animales-Ganadería	928.265.082.417	9%
Industrias Manufactureras	942.296.559.531	9%
Comercio al Por Mayor	1.959.093.822.496	18%
Comercio al Por Menor	687.977.349.861	6%
Servicios	214.428.912.924	2%
Consumo	390.799.486.932	4%
Construcción	119.885.584.025	1%
Vivienda	160.020.106.361	2%
Intermediación Financiera	75.369.241.191	1%
Sector Publico	19.865.126.311	0%
Agribusiness	1.815.892.910.077	17%
Venta, Mantenimiento y Reparación de Vehículos	272.231.213.461	3%
Servicios Personales	422.044.675.641	4%
Otros No especificados	165.798.002.569	2%
Total	10.626.878.242.402	100%

(*) Incluye intereses devengados, ganancias a realizar y operaciones a liquidar/reporto, antes de provisiones.

Oscar Godoy Silvero
Contador General

Roland Wolff
Síndico Titular

Eugenio Oca de Morvil
Gerente General

Raúl Vera Bogado
Presidente



Asunción,

7 FEB 2019

PricewaterhouseCoopers

c.16 Créditos y contingencias con partes relacionadas

Los saldos con partes relacionadas al 31 de diciembre de 2018 y 31 de diciembre de 2017 son los siguientes:

Al 31 de diciembre de 2018

Concepto	Saldo contable antes de provisiones (b) G	Provisiones G	Saldo contable neto de provisiones G
Activos			
Créditos vigentes (a)	238.206.340.132	(3.034.521)	238.203.305.611
Contingencias crediticias	7.230.175.418	-	7.230.175.418
Total	245.436.515.550	(3.034.521)	245.433.481.029
Pasivos			
Depósitos	89.945.660.592	-	89.945.660.592
Total	89.945.660.592	-	89.945.660.592

Al 31 de diciembre de 2017

Concepto	Saldo contable antes de provisiones (b) G	Provisiones G	Saldo contable neto de provisiones G
Activos			
Depósitos en instituciones financieras	6.057.377.488	-	6.057.377.488
Créditos vigentes (a)	204.771.539.416	(28.618.736)	204.742.920.680
Contingencias crediticias	7.732.939.708	-	7.732.939.708
Total	218.561.856.612	(28.618.736)	218.533.237.876
Pasivos			
Depósitos	53.852.893.091	-	53.852.893.091
Total	53.852.893.091	-	53.852.893.091

(a) Los créditos vigentes no incluyen intereses devengados.

(b) La Ley 861/96 establece límites para el otorgamiento de créditos a partes relacionadas, lo cual no puede exceder de un monto equivalente al 20% del patrimonio efectivo de la Entidad.

c.17 Obligaciones diversas

Su composición al 31 de diciembre de 2018 y 31 de diciembre del 2017 es como sigue:

Descripción	31/12/2018 G	31/12/2017 G
Acreedores fiscales	12.499.635.827	13.498.791.956
Acreedores sociales	39.807.010	566.085.385
Dividendos a pagar	900.014.545	520.684.140
Cuentas a pagar	2.025.712.427	40.707.021.022
Cheques de gerencia emitidos	65.082.486.531	47.471.371.244
Otras	6.580.980.793	4.613.341.427
Ingresos Percibidos No Devengados	6.017.667.795	2.308.791.577
Total	93.146.304.928	109.686.086.751

Oscar Godoy Silvero
 Contador General

Roland Wolff
 Síndico Titular

Eugenio Oze de Morvil
 Gerente General

Raúl Vera Bogado
 Presidente

Asunción,

7 FEB 2019

PricewaterhouseCoopers

c.18 Operaciones a liquidar

En este capítulo se registran los saldos de las siguientes transacciones:

a) Operaciones de Forward

Son contratos de intercambio obligatorio de monedas a futuro a un tipo de cambio previamente pactado entre las partes ("Forward" de monedas) que son contabilizados inicialmente a su valor de concertación. Posteriormente, todo cambio en dicho importe, se imputa a resultados, valuando a su valor nominal convertido a precios spot de inicio; y todos los contratos denominados en moneda extranjera son actualizados al tipo de cambio spot de cada fecha de cierre de los estados financieros.

Compra a futuro de moneda extranjera – Sector financiero:	31/12/2018	31/12/2017
	G	G
Deudores por operaciones de compra a futuro de valores vendidos	-	8.088.258.830
Acreeedores por operaciones de compra a futuro de valores vendidos	(2.452.820)	(8.391.068.489)

Venta a futuro de moneda extranjera – Sector financiero:	31/12/2018	31/12/2017
	G	G
Deudores por operaciones de venta a futuro de moneda extranjera	1.736.250.000	7.623.150.000
Acreeedores por operaciones de venta a futuro de moneda extranjera	(1.788.162.000)	(7.379.420.400)

Total operaciones a liquidar (deudores) - Activo	1.736.250.000	15.711.408.830
Total operaciones a liquidar (acreeedores) - Pasivo	(1.790.614.820)	(15.770.488.889)

SECTOR NO FINANCIERO**a) Operaciones de forward**

Compras a futuro de moneda extranjera – Sector no financiero:	31/12/2018	31/12/2017
	G	G
Deudores por operaciones de compra a futuro de moneda extranjera	2.763.669.744	3.370.048.816
Acreeedores por operaciones de compra a futuro de moneda extranjera	(2.622.000.000)	(3.443.700.000)

Ventas a futuro de moneda extranjera – Sector no financiero:	31/12/2018	31/12/2017
	G	G
Deudores por operaciones de venta a futuro de moneda extranjera	5.395.200.000	11.188.000.000
Acreeedores por operaciones de venta a futuro de moneda extranjera	(5.535.455.229)	(11.188.915.446)

Total operaciones a liquidar (deudores) - Activo	8.158.869.744	14.558.048.816
Total operaciones a liquidar (acreeedores) - Pasivo	(8.157.455.229)	(14.632.615.446)

c.19 Información relevante del periodo**a) Emisión de bonos subordinados:**

Ante la necesidad de fortalecer el patrimonio efectivo del Banco y como consecuencia del aumento constante y gradual de los activos, en fecha 26 de abril de 2013 la Asamblea General Extraordinaria otorga al Directorio la facultad para emitir bonos subordinados en guaraníes y dólares americanos, hasta un máximo equivalente a G.150.000.000.000 (Guaraníes Ciento cincuenta mil millones).




Oscar Godoy Silvero
Contador General



Roland Wolff
Síndico Titular



Eugenio Oza de Morvil
Gerente General



Raúl Vera Bogado
Presidente

En ejercicio de dicha facultad, el Directorio determina en las Actas N° 008/2015 de fecha 18 de agosto de 2015 y N° 010/2015 de fecha 25 de noviembre de 2015, la emisión de bonos subordinados bajo los esquemas de los Programas de Emisión Global denominados G2 y USD2, por valor de G. 50.000.000.000 (Guaraníes Cincuenta mil millones) y US\$ 18.630.000 (Dólares Americanos Dieciocho millones seiscientos treinta mil) respectivamente.

Por Resolución SB. SG. N° 00027/2016 de fecha 26 de febrero de 2016, la Superintendencia de Bancos ha autorizado la emisión de Bonos Subordinados en moneda nacional y extranjera hasta un monto máximo equivalente de G. 150.000.000.000.

A continuación, se exponen los datos de las emisiones efectuadas:

Serie	Moneda de emisión	Monto de emisión (*)	Fecha de emisión	Fecha de vencimiento	Plazo de vencimiento
1	US\$	10.000.000	25/4/2016	24/4/2023	2555 días
2	US\$	8.630.000	26/5/2016	25/5/2023	2555 días
Total		18.630.000			

Con relación a los bonos subordinados en guaraníes, a la fecha de emisión de estos estados financieros, el Banco todavía no ha ofertado en el mercado.

b) Ley de bancos:

El 19 de diciembre de 2016 el Poder Ejecutivo promulgó la Ley N° 5.787/16 De Modernización y Fortalecimiento de las Normas que Regulan el Funcionamiento del Sistema Financiero. Esta Ley modifica varios artículos de la Ley 861/96 General de Bancos, Financieras y Otras Entidades de Crédito. La nueva Ley otorga mayores facultades al Banco Central del Paraguay para disponer, mediante resoluciones, modificaciones sobre el capital mínimo exigido, cálculo del patrimonio efectivo y ponderaciones de los riesgos, entre otros.

También aplica mayores exigencias en la provisión de información sobre los accionistas, independientemente al porcentaje de participación en las entidades reguladas, y comunicación sobre cambio en la plana directiva de la entidad regulada. Las entidades financieras que operan en Paraguay deberán ajustarse al nuevo entorno regulatorio en la medida en la que el Banco Central del Paraguay emita las reglamentaciones de la Ley.

D. PATRIMONIO

d.1. Patrimonio efectivo

El patrimonio efectivo constituye la base para la determinación de ciertos límites y restricciones operacionales establecidos por la Superintendencia de Bancos del Banco Central del Paraguay a las entidades financieras que operan en Paraguay.


El patrimonio efectivo de la Entidad al 31 de diciembre de 2018 y 31 de diciembre de 2017 ascendía a G. 1.707.817.000.000 y G. 1.606.129.000.000 respectivamente.

La Ley 5.787 de fecha 19 de diciembre de 2016 establece la composición del capital principal (Nivel 1) y del complementario (Nivel 2) de las entidades financieras, a efectos del cálculo de su solvencia patrimonial. Esta Ley establece, además, la proporción mínima que en todo momento deberá existir entre el capital principal y el importe de los activos y contingentes ponderados por riesgo, en moneda nacional o extranjera incluidas sus sucursales en el país y en el exterior, el cual no podrá ser inferior al 8%. En el caso de la proporción mínima entre el capital principal (Nivel 1) y el capital complementario (Nivel 2) en forma conjunta y el importe total de los activos y contingentes de una entidad financiera ponderados por su riesgo, en moneda nacional o extranjera, incluidas sus sucursales en el país y en el exterior, no podrá ser inferior al 12% ni exigible mayor del 14%.


Oscar Godoy Silvero
Contador General


Roland Wolff
Síndico Titular


Eugenio Oje de Murvil
Gerente General


Raúl Vera Bogado
Presidente



PricewaterhouseCoopers

Al 31 de diciembre de 2018 y 31 de diciembre de 2017 la Entidad mantenía la siguiente relación:

	31/12/2018	31/12/2017
Nivel 1- Capital principal	13,64%	14,63%
Nivel 2 - Capital principal más capital complementario	15,99%	17,70%

d.2. Capital mínimo

El capital mínimo e indexado por inflación del año 2017 que, en virtud de las disposiciones del Banco Central del Paraguay, obligatoriamente deben tener como capital integrado para el 31 de diciembre de 2018 los Bancos que operan en el sistema financiero nacional, asciende a Q. 52.257 millones (Q. 50.000 millones para el 31 de diciembre de 2017). El eventual déficit de capital de una entidad respecto al capital mínimo exigido anualmente a las entidades financieras, debe ser cubierto antes de la finalización del primer semestre de cada año.

Al 31 de diciembre de 2018 y 31 de diciembre de 2017 la Entidad tenía un capital integrado de Q. 1.087.787.800.000 y Q. 1.001.408.000.000 respectivamente, el cual era superior al mínimo exigido por la normativa del Banco Central del Paraguay a dichas fechas.

d.3. Ajustes de resultados acumulados

El Plan y Manual de cuentas del BCP establece que los ajustes de resultados de ejercicios anteriores se registran dentro del estado de resultados sin afectar las cuentas del patrimonio neto de la Entidad. Al 31 de diciembre de 2018 el ajuste neto es una ganancia de Q. 6.303.958.828 incluida en el rubro "Ajuste de resultados de ejercicios anteriores" (Ganancia de Q. 3.843.791.219 al 31 de diciembre de 2017).

E. INFORMACIÓN REFERENTE A LAS CUENTAS DE CONTINGENCIAS Y DE ORDEN

a) Cuentas de contingencia

El saldo de las cuentas de contingencia al 31 de diciembre de 2018 y 31 de diciembre de 2017 corresponde principalmente a las líneas de crédito otorgadas a deudores por operaciones de tarjetas de crédito, créditos acordados en cuentas corrientes, y otras líneas acordadas pendientes de utilización. Dichas líneas en su conjunto no superan el 10% del total del activo.

El Banco mantiene registrado en cuentas de contingencia, los siguientes saldos relacionados con compromisos o con responsabilidades propias del giro:

Conceptos	31/12/2018 G	31/12/2017 G
Garantías otorgadas	356.355.327.373	220.331.893.493
Créditos documentarios a negociar	112.521.840.133	139.396.169.326
Créditos a utilizar en cuentas corrientes	302.657.349.043	270.572.287.784
Créditos a utilizar mediante uso de tarjetas	320.042.011.008	294.928.774.947
Total	1.091.576.527.557	925.229.125.550

Oscar Godoy Silvero
 Contador General

Roland Wolff
 Síndico Titular

Eugenio Oze de Morvil
 Gerente General

Raúl Vera Bogado
 Presidente

Asunción,

7 FEB 2019

PricewaterhouseCoopers

b) Cuentas de orden

Las cuentas de orden se componen de la siguiente manera:

Concepto	31/12/2018 G	31/12/2017 G
Garantías recibidas	13.637.830.795.274	11.861.944.246.667
Administración de valores y depósitos	1.449.872.028.782	876.886.644.838
Negocios en el exterior y cobranzas	83.214.157.383	28.883.903.614
Venta y cesión de cartera	790.855.157.732	540.266.487.258
Otras cuentas de orden	1.136.633.421.355	616.325.933.654
Total	17.098.405.560.526	13.924.307.216.031

F. INFORMACIÓN REFERENTE A LOS RESULTADOS

f.1 Reconocimiento de ganancias y pérdidas

La Entidad aplicó el principio de lo devengado a los efectos del reconocimiento de ingresos e imputación de egresos o costos incurridos, con las siguientes excepciones en que los ingresos se reconocen como ganancia en el momento de su percepción o cobro, según lo establecido por la Resolución N° 1, Acta N° 60 del Banco Central del Paraguay, de fecha 28 de setiembre de 2007 y sus modificaciones y ampliaciones posteriores:

- a) los productos financieros devengados y no percibidos de deudores con créditos vencidos y sus ganancias por valuación;
- b) los productos financieros devengados y no percibidos correspondientes a deudores y créditos clasificados en las categorías 2 (que no sean por criterios subjetivos), 3, 4, 5 y 6, que se reconoce como ganancias en el momento de su cobro;
- c) las ganancias por valuación de deudores con créditos vencidos y vigentes clasificados en las categorías 2 (que no sean por criterios subjetivos), 3, 4, 5 y 6, que se reconoce como ganancias en el momento de su cobro;
- d) las ganancias a realizar por venta de bienes a plazo, las cuales se reconocen como ingreso a medida que se cobran los créditos;
- e) las ganancias por valuación de operaciones por venta de bienes a plazo; y
- f) ciertas comisiones por servicios bancarios.

f.2 Diferencias de cambio en moneda extranjera

Las diferencias de cambio correspondientes al mantenimiento de activos y pasivos en moneda extranjera se muestran netas en las líneas del estado de resultados "Valuación de Activos y Pasivos en Moneda Extranjera", y su apertura se expone a continuación:

Oscar Godoy Silvero
Contador General

Roland Wolff
Síndico Titular

Eugenio Ozé de Morvil
Gerente General

Raúl Vera Bogada
Presidente

Asunción,

7 FEB 2019

PricewaterhouseCoopers

Concepto	31/12/2018 G	31/12/2017 G
Ganancias por valuación de activos y pasivos financieros en moneda extranjera	3.716.506.996.435	4.407.229.100.116
Pérdida por valuación de pasivos y activos financieros en moneda extranjera	(3.721.196.458.899)	(4.403.881.591.308)
Diferencia de cambio neta sobre activos y pasivos financieros en moneda extr. - (pérdida)	(4.689.462.464)	3.347.508.808
Ganancias por valuación de otros activos y pasivos en moneda extranjera	20.091.907.611	17.778.452.253
Pérdidas por valuación de otros activos y pasivos en moneda extranjera	(26.534.319.646)	(15.389.721.153)
Diferencia de cambio neta s/ otros activos y pasivos en moneda extr. - (pérdida)/ganancia	(6.442.412.035)	2.388.731.100
Diferencia de cambio neta sobre el total de activos y pasivos en moneda extr. - (pérdida)	(11.131.874.499)	5.736.239.908

De acuerdo con lo descrito en el punto c) de la nota f.1 anterior, las diferencias de cambio correspondientes al mantenimiento de los créditos en moneda extranjera vencidos y/o vigentes clasificados en las categorías "3", "4", "5" y "6", se reconocen como ingreso en función a su realización.

Las diferencias de cambio netas por operaciones de cambio y arbitraje se exponen en las líneas del estado de resultados denominadas "Otras ganancias operativas - Ganancias por operaciones de cambios y arbitraje - neto".

f.3 Aportes al Fondo de Garantía de Depósitos (FGD)

En virtud de lo dispuesto por la Ley N° 2.334 de fecha 12 de diciembre de 2003, las entidades financieras aportan trimestralmente en forma obligatoria al FGD administrado por el BCP el 0,12% de los saldos promedio trimestrales de su cartera de depósitos en moneda nacional y extranjera. El monto aportado por la Entidad al FGD por los ejercicios finalizados al 31 de diciembre de 2018 y 31 de diciembre de 2017, asciende a G 49.496.101.269 y G 48.004.132.710 respectivamente. Los montos aportados por la Entidad al FGD, constituyen gastos no recuperables y se incluyen en la línea "Gastos generales" del rubro "Otras pérdidas operativas" del estado de resultados.

f.4 Impuesto a la renta

El impuesto a la renta que se carga al resultado del ejercicio a la tasa del 10%, se basa en la utilidad contable antes de este concepto, ajustada por las partidas que la ley (Ley N° 125/91 modificada por la Ley N° 2421/04) y sus reglamentaciones incluyen o excluyen para la determinación de la renta neta imponible.

El cargo a resultados en concepto de impuesto a la renta por los ejercicios finalizados el 31 de diciembre de 2018 y 31 de diciembre de 2017 asciende a G 16.584.098.397 y G 18.198.704.353 respectivamente. Dichos importes no incluyen la provisión del 5% adicional correspondiente a la distribución de utilidades mencionada en la nota c.12 g), ya que la Entidad registra este cargo adicional de impuesto a la renta en el ejercicio en el cual la Asamblea de Accionistas decide la distribución. El cargo es registrado en el rubro de "Otras pérdidas operativas" del estado de resultados.

f.5 EFECTOS INFLACIONARIOS

No se han aplicado procedimientos de ajuste por inflación, salvo lo mencionado en la nota c.9.



Oscar Godoy Silvero
 Contador General



Roland Wolff
 Sindico Titular



Eugenio Ore de Morvil
 Gerente General



Raúl Vera Bogado
 Presidente

Asunción,

7 FEB 2019

~~PricewaterhouseCoopers~~

G. HECHOS POSTERIORES AL CIERRE DEL PERIODO

En fecha 24 de enero de 2019 el Banco Regional SAECA procedió a cancelar el saldo de USD. 300 millones de Bonos emitidos en el mercado internacional en el año 2014, que habían sido colocados a 5 años de plazo y a la tasa de 8,125%, demostrando de esta manera un excelente cumplimiento de sus obligaciones ante los inversores y Bancos corresponsales.

Mediante negociaciones llevadas adelante durante el ejercicio 2018, el banco accedió a otras fuentes de fondeo con Entidades Multilaterales de primer nivel del mercado internacional, obteniendo tasas de interés y plazos de vencimientos de capital muy ventajosos, que permitirán ahorros financieros importantes para la Entidad a partir del ejercicio 2019 y siguientes.

No existen otros hechos posteriores al 31 de diciembre de 2018 que impliquen alteraciones significativas en la estructura patrimonial y en los resultados del ejercicio finalizado en dicha fecha.


Oscar Godoy Silvero
Contador General


Eugenia Oz de Murvil
Gerente General


Roland Wolff
Síndico Titular


Raúl Vera Bogado
Presidente



DICTAMEN DE LOS AUDITORES INDEPENDIENTES

28 de febrero de 2019

A los Señores Presidente y Directores de
Banco Regional S.A.E.C.A.

Hemos examinado los estados financieros adjuntos de Banco Regional S.A.E.C.A. (la Entidad), los cuales incluyen los estados de situación patrimonial al 31 de diciembre de 2018 y 2017, los correspondientes estados de resultados, de evolución del patrimonio y de flujos de efectivo por los años que terminaron en esas fechas y un resumen de políticas significativas y otras notas explicativas.

Responsabilidad de la gerencia sobre los estados financieros

La gerencia es responsable de la preparación y presentación adecuada de los mencionados estados financieros de acuerdo con las normas contables, los criterios de valuación y clasificación de riesgos y las normas de presentación dictados por el Banco Central del Paraguay. Esta responsabilidad incluye el diseño, implementación y mantenimiento de controles internos relevantes relativos a la preparación y presentación adecuada de los estados financieros tal que los mismos estén exentos de errores materiales debido a fraude o error, la selección y aplicación de las políticas contables apropiadas y la realización de estimaciones contables razonables de acuerdo con las circunstancias.

Responsabilidad del auditor

Nuestra responsabilidad consiste en expresar una opinión sobre los mencionados estados financieros basados en nuestra auditoría.

Alcance

Realizamos nuestra auditoría de acuerdo con normas de auditoría emitidas por el Consejo de Contadores Públicos del Paraguay y con lo requerido por el manual de normas y reglamentos de auditoría independiente establecido por la Superintendencia de Bancos del Banco Central del Paraguay. Tales normas requieren que cumplamos con requerimientos éticos y planifiquemos y ejecutemos la auditoría con el objeto de obtener seguridad razonable de que los estados financieros estén exentos de errores materiales. Una auditoría comprende la realización de procedimientos con el fin de obtener evidencia de auditoría sobre las cifras y exposiciones en los estados financieros. Los procedimientos seleccionados dependen del juicio del auditor, incluyendo la evaluación de los riesgos de errores materiales en los estados financieros, debido a fraude o error. En la realización de estas evaluaciones de riesgo, el auditor considera los controles internos relevantes relativos a la preparación y presentación adecuada de los estados financieros de la entidad a fin de diseñar procedimientos de auditoría que son apropiados en las circunstancias, pero no con el propósito de expresar una opinión sobre la efectividad del control interno de la entidad.



Una auditoría también incluye la evaluación de la adecuación de las políticas contables utilizadas y la razonabilidad de las estimaciones contables realizadas por la gerencia de la entidad, así como la evaluación de la presentación general de los estados financieros. Consideramos que la evidencia de auditoría que hemos obtenido es suficiente y apropiada para fundamentar nuestra opinión de auditoría.

Opinión

En nuestra opinión, los estados financieros adjuntos presentan razonablemente, en todos los aspectos importantes, la situación patrimonial y financiera de la entidad al 31 de diciembre 2018 y 2017, los resultados de sus operaciones, las variaciones del patrimonio y los flujos de efectivo por los años que terminaron en esas fechas, de conformidad con las normas contables, los criterios de valuación y clasificación de riesgos y las normas de presentación dictados por el Banco Central del Paraguay.

PricewaterhouseCoopers

Gastón Scotover (Socio)
Consejo de Contadores Públicos del Paraguay
Matrícula de contador público Tipo "A" N° 331
Registro de firmas profesionales N° 2
Registro de auditores CNV N° AE002