

RIEDER & CIA. S.A.C.I.

ASUNCION - PARAGUAY

Por el ejercicio anual N° 49 iniciado el 1° de enero hasta el 31 de marzo de 2013, presentado en forma comparativa con el ejercicio anterior (Primer Trimestre)

| Denominación: | RIEDER & CÍA. SOCIEDAD ANÓNIMA, COMERCIAL E INDUSTRIAL (RIEDER & CÍA. S.A.C.I.) | | | | |
|---|--|-------------------|---|---------------------------------|---------------------------------|
| Domicilio Legal: | Avenida Artigas 1945 entre Altos y Central - Asunción, Paraguay | | | | |
| Actividad Principal: | Importaciones, Representaciones y Servicios. | | | | |
| Inscripción en el Registro Público de Comercio: | <p>Del Estatuto o Contrato Social: Anotado bajo el N° 192, folios 5 y siguientes, Libro Seccional respectivo.</p> <p>De las modificaciones: 1) Anotado bajo el N° 823, folios 217 y siguientes, en fecha 10 de noviembre de 1976, 2) Anotado bajo el N° 813, folios 51 y siguientes, en fecha 29 de agosto de 1985, 3) Anotado bajo el N° 662, Serie D, folios 5695 y siguientes, Sección Contratos, en fecha 12 de julio de 1996, 4) Anotado bajo el N° 736, Serie A, Folio 5926 y siguientes, Sección Contratos, de fecha 14 de julio de 1999 y 5) Anotado bajo el N° 12, Serie C, Folio 139 y siguientes, Sección Contratos, de fecha 20 de enero de 2004 y 6) Anotado bajo el N° 265, Serie G, Folio 4032 y siguientes, Sección Contratos, de fecha 17 de junio de 2010.</p> | | | | |
| Inscripción en la Comisión Nacional de Valores: | N° 831/05 | | | | |
| Fecha de vencimiento del Estatuto o Contrato Social: | La duración de la Sociedad se fija en cincuenta años contados a partir del día en que la modificación de los estatutos sociales sea registrada en los correspondientes Registros Públicos, pudiendo ser prorrogado su término o anticiparse su disolución por resolución de la Asamblea General de Accionistas. | | | | |
| Composición del Capital | | | | | |
| Acciones | | | | | |
| Cantidad | Clase | Tipo | N° de votos que otorga cada acción | Suscripta (miles de Gs.) | Integrado (miles de Gs.) |
| 125.000 | Ordinaria | Nominativa | 1 (uno) | 125.000.000 | 125.000.000 |



Lic. SALVADOR R. MALDONADO DIAZ
CONTADOR
Pat. Profesional 10019422
R.U.C. 808012-7

Dr. César Abel Mangranns
Síndico Titular

Rieder & Cia
RIEDER & CIA. S.A.C.I.

CASA CENTRAL ASUNCION: Avda Artigas 1945 e/ Altos y Central - P.O. BOX 586 - Teléf.: 214 114 (R.A.) - Fax: 212 021 - e-mail: rieder@rieder.com.py
SHOW ROOM RENAULT: Avda. Artigas N° 1945 - Tel.: 219 0700 • SHOW ROOM VOLVO: Avda. Artigas N° 1945 - Tel.: 219 0752
DPTO. SIEMENS: Avda. Perú y Avda. Artigas - Fax: 219 0227 • RIEDER INTERNET: Avda. Artigas N° 1945 - Tel.: 219 0219 - Fax: 219 0276
DPTO. USADOS: Avda. Artigas N° 1945 - Fax: 219 0725 • TALLER CAMIONES, TRACTORES Y EQUIPOS PESADOS: Avda. Artigas N° 1945 - Fax: 219 0252
TALLER DE AUTOMOVILES: Avda. Artigas N° 752 - Fax: 219 0315 • REPUESTOS: Avda. Artigas N° 1945 - Tel.: 219 0770/4
SUCURSAL CIUDAD DEL ESTE: Ruta Internacional N° 7, Km. 5 - Tel.: (061) 572 316/8 - 570 443 - SUCURSAL SANTA RITA: Tel.: 0673 20151


RIEDER & CIA. S.A.C.I.


ASUNCION - PARAGUAY


BALANCE GENERAL INTERMEDIO 31 DE MARZO DE 2013 Y 2012 (Expresado en guaraníes)

| ACTIVO | 2.013 | 2.012 |
|--|------------------------|------------------------|
| ACTIVO NO CORRIENTE | | |
| EXIGIBLES | | |
| Cientes - Nota 4 | 77.750.997.722 | 50.873.984.336 |
| | 77.750.997.722 | 50.873.984.336 |
| INVERSIONES | | |
| Títulos y Acciones - Nota 6 | 20.218.770.000 | 20.218.770.000 |
| | 20.218.770.000 | 20.218.770.000 |
| BIENES DE USO - Nota 2.e) y Anexo A | | |
| Costo Original y Revaluado | 220.775.531.214 | 80.451.267.312 |
| Depreciaciones Acumuladas | (43.557.378.826) | (40.401.243.580) |
| | 177.218.152.388 | 40.050.023.732 |
| CARGOS DIFERIDOS | | |
| Valores Originales | 5.639.420.696 | 5.072.467.276 |
| Amortizaciones Acumuladas | (4.673.965.152) | (4.271.631.160) |
| | 965.455.544 | 800.836.116 |
| Total Activo No Corriente | 276.153.375.654 | 111.943.614.184 |
| TOTAL ACTIVO | 526.563.588.558 | 357.287.107.083 |

Las Notas y Anexos que se adjuntan forman parte de los Estados Financieros


Dr. CESAR ABELDONADO DIAZ
CONTADOR
Pat. Profesional 10019422
R.U.C. 808012-7


Dr. César Díaz J. Junghanns
Síndico Titular


RIEDER & CIA. S.A.C.I.



RIEDER & CIA. S.A.C.I.

ASUNCION - PARAGUAY


BALANCE GENERAL INTERMEDIO 31 DE MARZO DE 2013 Y 2012 (Expresado en guaraníes)

| PASIVO | 2.013 | 2.012 |
|---|------------------------|------------------------|
| PASIVO CORRIENTE | | |
| EXIGIBLES | | |
| Proveedores del Exterior - Nota 7 y Anexo G | 18.116.954.241 | 15.601.558.545 |
| Letras por Pagar - Nota 8 y Anexo G | 4.693.503.421 | 6.724.374.136 |
| Obligaciones Bancarias - Nota 9 y Anexo G | 97.915.137.217 | 87.843.938.645 |
| Bonos Bursátiles - Nota 10 y Anexo G | 19.209.532.000 | 27.480.195.000 |
| Intereses Bonos Bursátiles a Pagar | 3.739.035.711 | 4.698.683.017 |
| (Intereses Bonos Bursátiles no Devengados) | (3.476.218.381) | (4.082.539.165) |
| Acreedores Varios | 10.020.691.515 | 2.185.436.012 |
| Proveedores Locales | 1.028.725.543 | 990.847.485 |
| Intereses por Pagar | 6.661.636.311 | 3.268.861.099 |
| (Intereses no Devengados) | (4.160.816.504) | (2.824.603.383) |
| Provisiones Varias | 1.494.721.704 | 1.397.479.672 |
| Dirección de Grandes Contribuyentes | 3.476.293.891 | 2.973.016.732 |
| (Anticipo de Impuesto a la Renta) | (2.296.368.942) | (3.381.484.177) |
| Total Pasivo Corriente | 156.422.827.727 | 142.875.763.618 |
| PASIVO NO CORRIENTE | | |
| EXIGIBLES | | |
| Letras por Pagar - Nota 8 y Anexo G | 0 | 933.277.055 |
| Obligaciones Bancarias - Nota 9 | 25.189.604.028 | 2.100.535.000 |
| Bonos Bursátiles - Nota 10 y Anexo G | 36.948.844.000 | 35.856.349.000 |
| Intereses por Pagar | 2.901.724.497 | 78.336.919 |
| Intereses Bonos Bursátiles a Pagar | 5.874.891.049 | 3.494.074.745 |
| Intereses no Devengados | (6.552.118.624) | (2.993.609.083) |
| Total Pasivo No Corriente | 64.362.944.950 | 39.468.963.636 |
| TOTAL PASIVO | 220.785.772.677 | 182.344.727.254 |

Las Notas y Anexos que se adjuntan forman parte de los Estados Financieros

Lic. SALVADOR R. MALDONADO DIAZ
CONTADOR
Pat. Profesional 10019422
R.U.C. 20000007

Dr. César E. de Menghinns
Gerente Titular



RIEDER & CIA. S.A.C.I.

ASUNCION - PARAGUAY

BALANCE GENERAL INTERMEDIO 31 DE MARZO DE 2013 Y 2012 (Expresado en guaraníes)

| PATRIMONIO NETO | 2.013 | 2.012 |
|---------------------------------------|------------------------|------------------------|
| CAPITAL SOCIAL | | |
| Capital Integrado | 125.000.000.000 | 125.000.000.000 |
| | 125.000.000.000 | 125.000.000.000 |
| RESERVAS | | |
| Reserva General | 17.460.320.560 | 9.138.369.135 |
| Reserva Legal | 8.955.855.912 | 7.666.977.655 |
| Reserva de Revalúo | 126.196.622.987 | 9.138.752.084 |
| | 152.612.799.459 | 25.944.098.874 |
| RESULTADOS | | |
| Acumulados | 23.014.150.028 | 20.321.951.425 |
| Del Ejercicio | 5.150.866.394 | 3.676.329.530 |
| | 28.165.016.422 | 23.998.280.955 |
| TOTAL PATRIMONIO NETO | 305.777.815.881 | 174.942.379.829 |
| TOTAL PASIVO Y PATRIMONIO NETO | 526.563.588.558 | 357.287.107.083 |

Las Notas y Anexos que se adjuntan forman parte de los Estados Financieros

Lic. SALVADOR R. MALDONADO DIAZ
CONTADOR
Pat. Profesional 10010422
R.U.C. 10010422

Dr. César Blasó Ponghanns
Steinbohn & Sar

RIEDER & CIA S.A.C.I.




RIEDER & CIA. S.A.C.I.

ASUNCION - PARAGUAY

**ESTADO DE RESULTADOS INTERMEDIO
POR EL PERIODO COMPRENDIDO ENTRE
EL 1° DE ENERO Y EL 31 DE MARZO DE 2013 Y 2012
(Expresado en guaraníes)**

| | <u>2013</u> | <u>2012</u> |
|--|------------------------------------|------------------------------------|
| VENTAS | | |
| Ventas | 53.783.230.730 | 37.363.535.016 |
| Servicios de Internet | 941.670.820 | 972.881.492 |
| Menos | | |
| Costos de Mercaderías Vendidas | (39.567.617.703) | (25.594.492.512) |
| Costos de Servicios de Internet | (553.749.587) | (533.219.004) |
| RESULTADO BRUTO | <u>14.603.534.260</u> | <u>12.208.704.992</u> |
| Más | | |
| OTROS INGRESOS OPERATIVOS | | |
| Labor Taller | 2.397.946.423 | 2.211.658.552 |
| Comisiones Cobradas | - | 165.919.335 |
| Intereses Caja de Ahorro | 6.142.093 | 3.757.052 |
| Descuentos Obtenidos | 12.150.569 | 1.267.023 |
| Diferencias de Cambio | 16.430.552.278 | 25.947.228.595 |
| Intereses Cobrados | 290.416.682 | 373.554.776 |
| Otros Ingresos | 422.467.026 | 1.225.445.176 |
| | <u>19.559.675.071</u> | <u>29.928.830.509</u> |
| Menos | | |
| GASTOS DE EXPLOTACIÓN - Anexo H | | |
| Gastos de Administración | (3.326.837.493) | (2.828.063.207) |
| Gastos de Ventas | (9.635.457.013) | (8.264.223.702) |
| Gastos Bancarios | (127.781.922) | (143.270.500) |
| Seguros Pagados | (138.129.961) | (138.495.833) |
| Gastos de Bolsa de Valores | (79.479.947) | (33.569.544) |
| Intereses Bonos Bursátiles | (891.910.209) | (1.048.887.615) |
| Diferencias de Cambio | (9.967.483.843) | (22.017.281.503) |
| Cuentas Incobrables | - | (2.057.056) |
| Gastos Impositivos | (626.755.274) | (468.851.216) |
| Depreciaciones de Bienes de Uso | (1.149.885.969) | (1.069.902.987) |
| Amortización de Cargos Diferidos | (108.340.584) | (139.368.990) |
| Reserva Legal | (271.098.231) | (193.491.070) |
| Intereses Pagados | (2.086.741.977) | (1.683.822.529) |
| | <u>(28.409.902.423)</u> | <u>(38.031.225.909)</u> |
| RESULTADO ANTES DE IMPUESTO | <u>5.753.306.908</u> | <u>4.106.309.592</u> |
| Impuesto a la Renta | (602.440.514) | (429.980.062) |
| RESULTADO DEL EJERCICIO | <u><u>5.150.866.394</u></u> | <u><u>3.676.329.530</u></u> |



Las Notas y Anexos que se adjuntan forman parte de los Estados Contables

Dr. César Rodríguez
CONTADOR
Pat. Profesional 10019422
R.U.C. 809012-7

Dr. César Rodríguez
CONTADOR
5

J. Rieder
RIEDER & CIA. S.A.C.I.

RIEDER & CIA. S.A.C.I.

ASUNCION - PARAGUAY

**ESTADO DE VARIACIÓN DEL PATRIMONIO NETO
AL 31 DE MARZO DE 2013 Y 2012
(Expresado en guaraníes)**

| Concepto | CAPITAL | | RESERVAS | | RESULTADOS | | TOTAL |
|--|-----------------|----------------------------------|----------------|---------------|-----------------------|------------------|-----------------|
| | Integrado | Anticipo para Aumento de Capital | Generales | Legal | de Retenido Acumulado | Del Ejercicio | |
| Saldo al 31 de diciembre de 2012 | 125.000.000.000 | 0 | 17.480.320.566 | 8.694.237.681 | 0 | 23.014.150.028 | 340.355.851.287 |
| Transferencia utilidades de 2012 a Resultados Acumulados | - | - | - | - | - | - | - |
| Distribución de Utilidades | - | - | - | - | - | (23.014.150.028) | 0 |
| Reservas | - | - | - | - | - | - | 0 |
| Emisión de Acciones | - | - | - | - | - | - | 0 |
| Reserva del Ejercicio | - | - | - | 271.098.231 | - | - | 0 |
| Resultado del ejercicio | - | - | - | - | - | - | 271.098.231 |
| Saldo al 31 de marzo de 2013 | 125.000.000.000 | 0 | 17.480.320.566 | 8.955.855.912 | 23.014.150.028 | 5.150.866.394 | 5.150.866.394 |
| Saldo al 31 de marzo de 2012 | 125.000.000.000 | 0 | 9.138.369.135 | 7.666.977.655 | 9.138.752.084 | 3.676.329.530 | 174.942.379.829 |

Las Notas y Anexos que se adjuntan forman parte de los Estados Financieros

[Signature]
 Lic. SALVADOR MALDONADO DPA
 COFITADOR
 Pat. Profesional 10019422
 R.U.F. 898017-7

[Signature]
 RIEDER & CIA. S.A.C.I.

Dr. César Dióscalo Junghanns
 Síndico Titular



RIEDER & CIA. S.A.C.I.

ASUNCION - PARAGUAY


ESTADO DE ORIGEN Y APLICACIÓN DE FONDOS POR EL PERIODO COMPRENDIDO ENTRE EL 1º DE ENERO Y EL 31 DE MARZO DE 2013 Y 2012 (Expresado en Guaraníes)

| | 2.013 | 2.012 |
|--|-------------------------|------------------------|
| Conciliación del Resultado Neto con el Efectivo y Equivalente de Efectivo proveniente de las Actividades de Operación | | |
| Utilidad del Ejercicio | 5.150.866.394 | 3.676.329.530 |
| Más: Ajustes a la Utilidad del Ejercicio | | |
| Depreciaciones Bienes de Uso | 1.149.885.969 | 921.851.211 |
| Amortización de Cargos Diferidos | 108.340.584 | 139.368.930 |
| Prevision para Incobrables | 0 | (914.052.057) |
| Ajustes al Activo Fijo | 159.229.440 | 0 |
| Reserva Legal | 271.098.231 | 193.491.028 |
| Resultado Neto antes de cambios en el Capital Operativo | 6.839.420.618 | 4.016.988.642 |
| Cargos y Abonos por cambios en el Activo y Pasivo | | |
| (Aumento) Disminución Neto de Exigibles | 7.044.542.986 | 11.910.871.380 |
| (Aumento) Disminución Neto de Existencias | 8.480.354.257 | 4.746.184.250 |
| (Aumento) Disminución Neto de Gastos Adelantados | (88.149.162) | 38.692.892 |
| (Aumento) Disminución Neto de Cargos Diferidos | (177.969.794) | (74.739.172) |
| Aumento (Disminución) Neto de Obligaciones Comerciales | (10.314.975.935) | (3.449.282.129) |
| Aumento (Disminución) Neto de Provisiones y Deudas Fiscales | 1.027.962.073 | 879.015.268 |
| Aumento (Disminución) de Ganancias a Realizar | 5.210.353.288 | (15.684.758.360) |
| | 11.182.117.713 | (1.634.015.871) |
| Aumento (Disminución) del Efectivo y Equivalente de Efectivo proveniente de la Actividad de Operación | 18.021.538.331 | 2.382.972.771 |
| Actividades de Inversión | | |
| Adquisición y/o Construcción de Bienes de Uso | (7.331.041.071) | (494.836.539) |
| Aumento (Disminución) del Efectivo y Equivalente de Efectivo proveniente de la Actividad de Inversión | (7.331.041.071) | (494.836.539) |
| Actividades de Financiamiento | | |
| Aumento (Disminución) Neta de Obligaciones Financieras y no Financieras | (10.077.628.907) | (3.142.502.652) |
| Aumento (Disminución) del Efectivo y Equivalente de Efectivo proveniente de la Actividad de Financiamiento | (10.077.628.907) | (3.142.502.652) |
| Aumento Neto de Efectivo y Equivalente de Efectivo | 612.868.353 | (1.254.366.420) |
| Saldo Efectivo y Equivalente de Efectivo al inicio | 14.491.559.877 | 18.334.258.599 |
| Saldo Efectivo y Equivalente de Efectivo al finalizar el Ejercicio | 15.104.428.230 | 17.079.892.179 |

Las Notas y Anexos que se adjuntan forman parte de los Estados Financieros

Dr. Salvador R. Maldonado Díaz
CONTADOR
Pat. Profesional 10019422
R.U.C. 808012-7

Dr. César Blas J. Junglaans
Gerente Titular



RIEDER & CIA. S.A.C.I.

ASUNCION - PARAGUAY

NOTAS A LOS ESTADOS FINANCIEROS AL 31 DE MARZO DE 2013

1. El Ente.

"Rieder & Compañía" Sociedad Anónima, Comercial e Industrial fue constituida por Escritura Pública pasada ante el Escribano Don Saúl Martínez Fretes, en fecha 2 de junio de 1964, habiéndose aprobado los mismos y reconocida su personería jurídica por Decreto del Poder Ejecutivo de la Nación N° 5880 de fecha 30 de junio de 1964 e inscripto en el Registro Público de Comercio. Los estatutos vigentes de la sociedad constan en Escritura Pública N° 418 de fecha 13 de mayo de 1996, inscripta en el Registro de Personas Jurídicas y Asociaciones bajo el N° 302 de fecha 1º de julio de 1996 y en el Registro Público de Comercio bajo el N° 662 en fecha 12 de julio de 1996. Según Escritura Pública N° 88 de fecha 23 de junio de 1999, por acta de asamblea general extraordinaria N° 37 de fecha 20 de abril de 1999, fue aprobado el aumento del capital autorizado a Gs. 60.000.000.000, el cual se encuentra totalmente integrado. Asimismo, según Escritura Pública N° 73 de fecha 23 de noviembre de 2004, por acta de asamblea general extraordinaria N° 44 de fecha 05 de noviembre de 2004, fue aprobado el aumento del capital social a Gs. 83.000.000.000, el cual se encuentra totalmente integrado. De la misma forma, a través de la mencionada escritura, se ha realizado las modificaciones de los estatutos sociales a los efectos de adecuarlo a las normas legales del Mercado de Valores, y de esa forma permitir a la empresa realizar oferta pública de valores con el fin de captar recursos financieros para capital operativo, proyectos e inversiones. Asimismo, según Escritura Pública N° 67 de fecha 20 de mayo de 2010, por acta de asamblea general extraordinaria N° 51 de fecha 21 de abril de 2010, fue aprobado el aumento del capital social a Gs. 125.000.000.000, el cual se encuentra totalmente integrado.

La Sociedad tendrá una duración de cincuenta (50) años contados a partir del día en que la modificación de los estatutos sociales sea registrada en los correspondientes Registros Públicos, pudiendo ser prorrogado su término o anticiparse su disolución por resolución de la Asamblea General de Accionistas.

2. Políticas de Contabilidad.

La Sociedad adopta sus políticas de contabilidad, siguiendo los principios generales de las prácticas contables usuales.

a) Moneda de cuenta.

Los presentes estados contables, han sido preparados en base a la moneda oficial del Paraguay, el guaraní.

b) Efectos de la inflación.

Dr. Salvador M. M. M. M.
CONTADOR
Pat. Profesional 1001990
R.U.C. 4080127

Dr. César Daniel Jungmanns
Síndico Titular

8



RIEDER & CIA. S.A.C.I.

RIEDER & CIA. S.A.C.I.

ASUNCION - PARAGUAY

Los estados contables han sido preparados en base a cifras históricas, sin considerar el efecto que las variaciones en el poder adquisitivo de la moneda local pudieran tener sobre los rubros no monetarios que los componen, debido a que la corrección monetaria no es un principio de contabilidad de aceptación generalizada ni una norma vigente en el Paraguay. Constituye una excepción al criterio descrito, el ajuste por diferencia de cambio y el revalúo obligatorio de los bienes del activo fijo en virtud a lo que establece la Ley 125/91.

c) Moneda Extranjera.

Los activos en moneda extranjera se valúan al tipo de cambio comprador vigente a la fecha de cierre y los pasivos se valúan al tipo de cambio vendedor, de conformidad con principios de contabilidad generalmente aceptados.

Las diferencias netas de cambio devengadas por fluctuaciones en los tipos de cambio entre las fechas de concertación de las operaciones y su liquidación o valuación al cierre del período se imputan a la cuenta Diferencias de Cambio del Estado de Resultados.

La empresa mantiene como política realizar los ajustes por diferencia en el tipo de cambio al cierre de cada mes durante el ejercicio.

d) Reconocimiento de ingresos y egresos.

Para el reconocimiento de las ganancias y pérdidas se ha aplicado el principio de lo devengado excepto los intereses moratorios que, en algunos casos, se contabilizan en el momento del cobro.

e) Valuación de bienes de uso.

Los bienes son revaluados anualmente de acuerdo al artículo 12 de la Ley N° 125/91, considerando los coeficientes de actualización suministrados por el Ministerio de Hacienda a tal efecto.

Las depreciaciones son computadas a partir del mes siguiente de la incorporación con cargo a resultados del ejercicio, utilizando el sistema lineal, a menos que estén dentro de los límites permitidos por las leyes tributarias y, en caso contrario, se consideran adecuadas para extinguir el valor bruto de los bienes al fin de su vida útil. El costo de la revaluación y la depreciación acumulada de los bienes vendidos o retirados, son eliminados de las cuentas del activo, y la ganancia o pérdida es aplicada a resultados.

f) Valuación de existencias.

Las Unidades Nuevas (Automóviles, Tractores, Implementos Agrícolas, Maquinarias Pesadas) se valúan a su costo de adquisición, inferior al valor de realización.

Lic. SALVADOR R. MALDONADO DIAZ
CONTADOR
Pat. Profesional 10019422
R.U.C. 208012-7

Dr. César Díaz de León
Síndico Titular

9

RIEDER & CIA. S.A.C.I.



RIEDER & CIA. S.A.C.I.

ASUNCION - PARAGUAY

Las unidades usadas tomadas como parte de pago son incorporadas al inventario al valor de tasación practicado por la empresa más todos los gastos de acondicionamiento del bien para su posterior venta.

Los inventarios de Repuestos, Materiales Telefónicos e Industriales están valuados al costo promedio ponderado.

g) Previsión por incobrables.

La empresa constituye provisiones para deudores de dudoso cobro a los efectos de regularizar aquellos créditos que, a entender de la Dirección, presentan riesgos de su total recuperación.

3. Disponibilidades.


Comprende; en guaraníes:

| | Moneda | Saldo M/E | 2.013 | 2.012 |
|--------------------------|--------|-----------|----------------------|----------------------|
| Caja | | | | |
| Guaraníes | Gs. | -- | 8.794.771.633 | 8.777.251.821 |
| Dólares | US\$ | 1.037,17 | 4.171.500 | 895.600 |
| Reales | R\$ | 203,25 | 464.400 | 464.400 |
| Total en Caja (a) | | | 8.799.407.533 | 8.778.611.821 |

Bancos

| | | | | |
|------------------------------|-------|------------|-------------|-------------|
| Banco Amambay | Gs. | -- | 44.331.912 | 26.416.354 |
| Banco Amambay | US\$. | 6.714,22 | 27.004.593 | 112.344.741 |
| Banco Atlas | US\$. | 14.181,45 | 57.037.792 | 344.846.783 |
| Banco Atlas | Gs. | -- | 60.480.821 | 27.758.082 |
| Banco Continental S.A.E.C.A. | Gs. | -- | 346.144.111 | 42.433.910 |
| Banco Continental S.A.E.C.A. | US\$. | 13.435,93 | 54.039.310 | 70.663.673 |
| Banco Do Brasil | Gs. | -- | 15.463.673 | 15.463.673 |
| Banco Do Brasil | US\$. | 14.321,71 | 57.601.918 | 40.447.691 |
| Banco Familiar S.A.E.C.A. | US\$. | 19.958,83 | 80.274.414 | 28.533.687 |
| Banco Familiar S.A.E.C.A. | Gs. | -- | 15.270.133 | 6.519.102 |
| Banco Itapúa S.A.E.C.A. | Gs. | -- | 17.155.797 | 16.806.994 |
| Banco Itapúa S.A.E.C.A. | US\$ | 11.308,54 | 45.482.948 | 8.604.760 |
| Banco Itaú Paraguay S.A. | Gs. | -- | 15.009.814 | 960.938.301 |
| Banco Itaú Paraguay S.A. | US\$ | 174.933,97 | 703.584.427 | 634.464.974 |
| Banco Nación Argentina | US\$ | 7.103,36 | 28.569.714 | 10.091.827 |
| Banco Nación Argentina | Gs. | -- | 9.698.447 | 28.158.471 |
| Banco Nacional de Fomento | Gs. | -- | 472.360.111 | 28.158.471 |

| | Moneda | Saldo M/E | 2.013 | 2.012 |
|---------------------------|--------|------------|---------------|---------------|
| Banco Regional S.A.E.C.A. | US\$ | 309.788,50 | 1.245.969.327 | 1.489.136.000 |
| Banco Regional S.A.E.C.A. | Gs. | -- | 230.361.170 | 1.489.136.000 |
| BBVA Banco | Gs. | -- | 83.823.600 | 607.602 |
| BBVA Banco | US\$ | 51.463,56 | 206.986.430 | 209.680 |
| Bríos S.A. de Finanzas | US\$ | 0 | 0 | 0 |
| Citibank | Gs. | -- | 319.908.027 | 31.210.559 |
| Citibank N.A. | US\$ | 7.759,96 | 31.210.559 | 64.860.000 |
| Citibank N.A. 7028 | US\$ | 12.804,81 | 51.500.946 | 903.964.327 |
| Deutsche Bank | US\$ | 107.360,93 | 431.805.660 | 351.162.821 |
| Deutsche Bank | Euros | 23.959,33 | 120.299.796 | 4.611.183 |
| Financiera El Comercio | US\$ | 1.146,49 | 4.611.183 | 9.373.308 |
| Financiera El Comercio | Gs. | -- | 10.255.241 | 384.308 |



Lic. SALVADOR R. MALDONADO DIAZ
CONTADOR
Pat. Profesional 10919422
R.C. 233327

10

Dr. César Augusto Schmitt
Síndico Titular

RIEDER & CIA. S.A.C.I.

RIEDER & CIA. S.A.C.I.

ASUNCION - PARAGUAY

| | | | | |
|---|-------|-----------|-----------------------|-----------------------|
| HSBC Bank Paraguay S.A. | US\$ | 48.612,58 | 195.519.797 | 53.151.905 |
| HSBC Bank Paraguay S.A. | Gs. | -- | 21.738.023 | 35.608.942 |
| Sudamerisbank S.A.E.C.A. | Gs. | -- | 221.099.254 | 1.230.751.821 |
| Sudamerisbank S.A.E.C.A. | US\$ | 71.314,91 | 286.828.568 | 435.633.055 |
| Sudamerisbank S.A.E.C.A. | Euros | 1.189,62 | 5.973.082 | 49.683.344 |
| Financiera Rio | US\$ | 84,99 | 341.830 | 0 |
| TU Financiera | Gs. | -- | 11.029.903 | 10.276.757 |
| Bancop S.A. | Gs. | -- | 6.555.082 | 0 |
| Bancop S.A. | US\$ | 23.905,37 | 96.147.398 | 0 |
| Visión Banco S.A.E.C.A. | Gs. | -- | 29.160.768 | 39.172.470 |
| Visión Banco S.A.E.C.A. | US\$ | 11.876,29 | 47.766.438 | 39.125.844 |
| Total en Bancos (b) | | | 5.708.402.099 | 7.793.893.948 |
| Otros Valores | | | | |
| Valores al Cobro | Gs. | -- | 42.721.917 | 1.784.869 |
| Cheques Diferidos | Gs. | -- | 226.200.106 | 243.004.886 |
| Cheques Diferidos | US\$ | 81.476,03 | 327.696.574 | 262.596.655 |
| Total en Otros Valores (c) | | | 596.618.597 | 507.386.410 |
| Total Disponible (a) + (b) + (c) | | | 15.104.428.230 | 17.079.892.179 |

4. Clientes.

Este rubro está compuesto por facturas y comisiones pendientes de cobro y se compone, en guaraníes:

| | 2.013 | 2.012 |
|--|------------------------|------------------------|
| Corto Plazo | | |
| Clientes | 102.915.103.033 | 89.227.585.524 |
| Previsión para Cuentas Incobrables - Anexo E | (7.984.974.547) | (7.607.137.888) |
| Total Corto Plazo | 94.930.128.486 | 81.620.447.636 |
| Largo Plazo | | |
| Clientes | 77.750.997.722 | 50.873.984.336 |
| Total Largo Plazo | 77.750.997.722 | 50.873.984.336 |
| Total | 172.681.126.208 | 132.494.431.972 |

5. Existencias.

Este rubro comprende; en guaraníes:

| | 2.013 | 2.012 |
|------------------------------------|----------------|----------------|
| Automóviles Renault | 0.139.598.091 | 11.864.715.366 |
| Automóviles Volvo | 680.491.873 | 4.105.625.591 |
| Cosechadora Valtra | 656.799.198 | -- |
| Implementos Valtra | 200.951.380 | 5.865.496.007 |
| Tractores Valtra | 13.106.047.238 | 13.438.976.320 |
| Motoniveladoras | 827.533.315 | 3.239.662.433 |
| Implementos Kuhn/Metasa | 1.030.165.605 | 2.488.591.166 |
| Implementos Agrícolas | 81.710.724 | 172.276.853 |
| Automóviles Usados Renault | 2.648.477.367 | 1.418.759.828 |
| Automóviles Usados Volvo | 9.815.800.959 | 9.261.513.496 |
| Tractores Usados | 1.059.182.723 | 769.788.014 |
| Camiones Usados | 268.302.021 | -- |
| Implementos Agrícolas Usados | 709.538.170 | 607.202.832 |
| Materiales Eléctricos Industriales | 6.294.129.201 | 4.517.778.074 |



Dr. ALVINO BALBUENA BALBUENA
CONTADOR
Pat. Profesional 10019422
R.U.C. 808012-7

11 Dr. Oscar Daniel Jungmanns
Síndico Titular

RIEDER & CIA. S.A.C.I.

CASA CENTRAL ASUNCION: Avda. Artigas 1945 e/ Altos y Central - P.O. BOX 586 - Teléf.: 214 114 (R.A.) - Fax: 212 021 - e-mail: rieder@rieder.com.py

SHOW ROOM RENAULT: Avda. Artigas Nº 1945 - Tel.: 219 0700 • SHOW ROOM VOLVO: Avda. Artigas Nº 1945 - Tel.: 219 0752

DPTO. SIEMENS: Avda. Perú y Avda. Artigas - Fax: 219 0227 • RIEDER INTERNET: Avda. Artigas Nº 1945 - Tel.: 219 0219 - Fax: 219 0276

DPTO. USADOS: Avda. Artigas Nº 1945 - Fax: 219 0725 • TALLER CAMIONES, TRACTORES Y EQUIPOS PESADOS: Avda. Artigas Nº 1945 - Fax: 219 0252

TALLER DE AUTOMOVILES: Avda. Artigas Nº 752 - Fax: 219 0315 • REPUESTOS: Avda. Artigas Nº 1945 - Tel.: 219 0770/4

SUCURSAL CIUDAD DEL ESTE: Ruta Internacional Nº 7, Km. 5 - Tel.: (061) 572 316/8 - 570 443 - SUCURSAL SANTA RITA: Tel.: 0673 20151

RIEDER & CIA. S.A.C.I.

ASUNCION - PARAGUAY

| | | |
|-------------------------------|------------------------|------------------------|
| Materiales de Comunicación | 3.059.784.862 | 3.230.040.519 |
| Repuestos | 35.476.201.619 | 33.061.483.918 |
| Unidades Usadas en Trámites | 877.584.024 | 1.155.214.110 |
| Equipos de Redes Corporativos | -- | 940.598.596 |
| Equipos en Arrendamiento | -- | 686.011.664 |
| Productos GSM | 1.462.706.222 | 1.462.706.222 |
| Órdenes de Trabajo - Material | 4.713.608.049 | 4.897.032.599 |
| Órdenes de Trabajo - Labor | 2.832.956.663 | 385.904.563 |
| Importaciones en Curso | 18.111.040.214 | 13.758.574.049 |
| JF Maquinas Agrícolas | 13.294.267 | 13.294.267 |
| CIVEMASA | 1.354.567.331 | 1.766.778.692 |
| Palas Cargadoras | 2.143.442.358 | -- |
| Palas Cargadoras usada | -- | 215.470.752 |
| Total Existencias | 124.563.913.474 | 119.323.495.931 |

6. Títulos y Acciones

En el mes de abril de 2.010, RIEDER y Cía S.A.C.I. realizó una importante integración de capital social con utilidades acumuladas que alcanzan Gs. 42.000.000.000, fortaleciendo de ésta manera el capital de la sociedad. En ese sentido, habiendo recibido una propuesta de compra de una parte de las acciones de POSTILLON S.A. y a modo de diversificar los negocios hacia rubros tales como, ecoturismo, medio ambiente, actividad silvopastoril, maderas, ganadería, actividad inmobiliaria, adquirió acciones de dicha empresa de los cuales se espera obtener beneficios económicos futuros.

Postillón S.A. es poseedora de 38.135 hectáreas de tierras en el Dpto. de Concepción sobre la ruta que une Concepción con Vallemí, próxima a ser asfaltada, de las cuales 19.000 hectáreas son bosques naturales que cuenta con un programa de explotación racional y sustentable aprobado por la autoridad de aplicación, 16.500 hectáreas de campo natural aptas para la ganadería, 2.000 hectáreas con pasturas implantadas y 600 hectáreas reforestadas.

Mediante Acta de Directorio N° 1039 del 19 de noviembre de 2.010, el Directorio decide la compra de 165 acciones de POSTILLÓN S.A. a US\$ 26.000 cada una; y que al 31 de marzo de 2.013, asciende a Gs. 20.218.770.000.

7. Proveedores del Exterior.

El saldo de las obligaciones con proveedores del exterior se compone como sigue, en guaraníes:

| | 2.013 | 2.012 |
|------------------------------------|----------------|---------------|
| Valtra Do Brasil | 10.257.071.437 | 4.858.505.882 |
| VCE Internacional AB | 13.570.413 | 49.619.704 |
| Volvo Car Corporation AB | 1.603.437.037 | 178.697.060 |
| Volvo Truck Parts Gent | 18.620.397 | 41.047.702 |
| VCE Brasil Ltda. Rptos. | -- | 1.676.357 |
| Volvo do Brasil Veic. Ltda. Rptos. | -- | 70.504.003 |
| Renault Argentina S.A. | 1.724.024 | 252.021 |
| Siemens do Brasil | 257.077.262 | 79.194.501 |
| Volvo do Brasil | 48.734.470 | 1.833.139.060 |
| Siemens Colombia | -- | 47.424.450 |
| Siemens Nuernberg | 80.950.434 | 199.718.998 |



CONTADOR
Pat. Profesional 10019422
R.U.C. 808812-7

12
Gerente Titular

RIEDER & CIA. S.A.C.I.

RIEDER & CIA. S.A.C.I.

ASUNCION - PARAGUAY

| | | |
|--|---------------|---------------|
| Renauld Do Brasil | 61.853.605 | 1.304.902.495 |
| Marchesan Implem. Y Maquinas Agrícolas Tatu S.A. | -- | 1.012.415 |
| Phoenix Contact | 3.437.655 | -- |
| Kuhn do Brasil | 97.283.531 | 183.044.301 |
| Bupa Worldwide Premiun Trust | 30.853.876 | -- |
| Volvo CE Parts North América - Repuestos | 73.302.833 | 344.794.635 |
| Transapelt S.A. | 28.220.168 | -- |
| Paul Druseidt GMBH | 30.592 | -- |
| Adgo Internacional | 78.974.913 | -- |
| Chori Co. Ltda. | -- | 151.770.237 |
| Siemens LTDA | 3.686.984.968 | -- |
| Transportes Furlong S.A. | 5.511.029 | -- |
| Vapren S.A.I.C. | 705.706 | 758.791 |
| Siemens Enterprise Communications Ltda. | 22.489.412 | 326.559.089 |
| Vedebe Trading S.A. | -- | 1.082.975.212 |
| Star One S.A | 1.675.084 | 18.580.423 |
| Industrial Agricola Fortaleza | 1.000.072 | 1.075.301 |

| | 2.013 | 2.012 |
|--|-----------------------|-----------------------|
| VTF Latin America | 1.025.738.256 | -- |
| Gigaset | 20.542.800 | -- |
| Shoplogix INC | 30.210.000 | -- |
| Centro de Desarrollo Empresaria S.A. | 48.213.146 | -- |
| Same Deutz S.A. | 10.235.366 | 74.906 |
| Lingong Construction Machinery | -- | 55.421.078 |
| Siemens Manufacturing S.A. | -- | 54.622.312 |
| Asga S.A. | -- | 460.264.032 |
| Agco Implementos Ltda. | 8.257.400 | 221.374.604 |
| Telcon Fios e Cabos para Telecomunicaciones S.A. | -- | 3.965.030.067 |
| Volvo Car | 599.160.796 | 69.518.910 |
| Total Proveedores del Exterior | 18.116.954.241 | 15.601.558.545 |

8. Letras a Pagar.

Su composición al 31 de marzo de 2.013 es como sigue, en guaraníes:



Total Letras a Pagar al 31.03.2013

| encimamiento | US\$ | Gs. |
|--------------|---------------------|----------------------|
| 4/17/2013 | 228,616.00 | 920.865.248 |
| 5/9/2013 | 57,273.00 | 230.695.644 |
| 5/22/2013 | 255,787.00 | 1.030.310.036 |
| 5/25/2013 | 127,326.00 | 512.869.128 |
| 5/28/2013 | 120,726.00 | 486.284.328 |
| 5/29/2013 | 254,652.00 | 1.025.738.256 |
| 6/20/2013 | 37,488.66 | 151.004.322 |
| 9/10/2013 | 83,350.66 | 335.736.458 |
| Total | 1,165,219.32 | 4,693,503.421 |

9. Obligaciones Bancarias.

El saldo de las obligaciones bancarias se compone como sigue, en guaraníes:

Ud. SALVADOR R. MALDONADO
CONTADOR
Pat. Profesional 10010422
R.U.C. 2082197

Dr. César Dionis Jungmanns
Síndico Titular

13

Aldo Fied
RIEDER & CIA. S.A.C.I.

RIEDER & CIA. S.A.C.I.

ASUNCION - PARAGUAY


| Banco | Importe | T° C° | 2013 |
|--|----------------------|-------|------------------------|
| Préstamos en Moneda Extranjera | | | |
| Banco Continental | 2.800.000,00 | 4.028 | 11.278.400.000 |
| Banco Regional | 1.700.000,00 | 4.028 | 6.847.600.000 |
| Banco Regional - Préstamo Estructurado | 344.000,00 | 4.028 | 1.385.632.000 |
| Bancop | 800.000,00 | 4.028 | 3.222.400.000 |
| Banco Amambay | 900.000,00 | 4.028 | 3.625.200.000 |
| Banco Atlas | 1.907.891,68 | 4.028 | 7.684.984.948 |
| Banco Atlas - Préstamo Estructurado | 212.611,81 | 4.028 | 856.397.108 |
| <hr/> | | | |
| Banco | Importe | T° C° | 2013 |
| Itaú Banco | 900.000,00 | 4.028 | 3.625.200.000 |
| Sudameris Bank | 3.600.000,00 | 4.028 | 14.500.800.000 |
| Banco Familiar | 2.002.442,53 | 4.028 | 8.065.836.376 |
| Banco de la Nación Argentina | 2.100.000,00 | 4.028 | 8.458.800.000 |
| HSBC Bank | 1.050.000,00 | 4.028 | 4.229.400.000 |
| BBVA Banco | 966.666,00 | 4.028 | 3.893.730.648 |
| Banco Do Brasil | 2.485.000,00 | 4.028 | 10.009.580.000 |
| Banco Do Brasil - Préstamo Estructurado | 256.000,00 | 4.028 | 1.031.168.000 |
| Banco Amambay - L.P. | 500.000,00 | 4.028 | 2.014.000.000 |
| BBVA Banco - L.P. | 2.700.001,00 | 4.028 | 10.875.604.028 |
| <hr/> | | | |
| Total Préstamo en Moneda Extranjera | 25.224.613,12 | | 101.604.741.647 |
| <hr/> | | | |
| Préstamos en Moneda Nacional | | | |
| Sudameris Bank - Préstamo Estructurado | -- | -- | 6.000.000.000 |
| Sudameris Bank - Préstamo Estructurado | -- | -- | 2.700.000.000 |
| Sudameris Bank - Préstamo Estructurado | -- | -- | 12.300.000.000 |
| Banco Regional - Préstamo Estructurado | -- | -- | 500.000.000 |
| <hr/> | | | |
| Total Préstamos en Moneda Nacional | -- | -- | 21.500.000.000 |
| <hr/> | | | |
| Total al 31.03.2013 | -- | -- | 123.104.741.647 |

10. Bonos Bursátiles.

Su composición al 31 de marzo de 2.013 es como sigue, en guaraníes:

Corto Plazo

| Vencimiento | US\$ | Gs. |
|-------------|-----------|---------------|
| April-13 | 2,000,000 | 8,056,000,000 |
| April-13 | 15,000 | 60,420,000 |
| April-13 | 180,000 | 725,040,000 |
| April-13 | 15,000 | 60,420,000 |
| April-13 | 100,000 | 402,800,000 |
| May-13 | 500,000 | 2,014,000,000 |
| May-13 | 79,000 | 318,212,000 |
| May-13 | 1,000 | 4,028,000 |
| May-13 | 5,000 | 20,140,000 |
| May-13 | 50,000 | 201,400,000 |
| May-13 | 35,000 | 140,980,000 |
| May-13 | 3,000 | 12,084,000 |
| June-13 | 10,000 | 40,280,000 |
| June-13 | 50,000 | 201,400,000 |
| June-13 | 20,000 | 80,560,000 |
| August-13 | 5,000 | 20,140,000 |
| August-13 | 70,000 | 281,960,000 |
| August-13 | 50,000 | 201,400,000 |
| August-13 | 31,000 | 124,868,000 |
| August-13 | 17,000 | 68,476,000 |



Dr. SALVADOR R. MALDONADO DIAZ
CONTADOR
Pat. Profesional 10019422
R.U.C. 999012-7

14 Dr. César...
Síndico Titular

Handwritten signature
RIEDER & CIA. S.A.C.I.

RIEDER & CIA. S.A.C.I.

ASUNCION - PARAGUAY

| Vencimiento | US\$ | Gs. |
|------------------|-----------------------|---------------|
| September-13 | 10,000 | 40,280,000 |
| September-13 | 55,000 | 221,540,000 |
| September-13 | 215,000 | 866,020,000 |
| September-13 | 53,000 | 213,484,000 |
| September-13 | 15,000 | 60,420,000 |
| September-13 | 78,000 | 314,184,000 |
| September-13 | 10,000 | 40,280,000 |
| September-13 | 55,000 | 221,540,000 |
| September-13 | 574,000 | 2,312,072,000 |
| October-13 | 20,000 | 80,560,000 |
| October-13 | 66,000 | 265,848,000 |
| October-13 | 115,000 | 463,220,000 |
| October-13 | 46,000 | 185,288,000 |
| November-13 | 180,000 | 725,040,000 |
| January-14 | 25,000 | 100,700,000 |
| February-14 | 6,000 | 24,168,000 |
| March-14 | 10,000 | 40,280,000 |
| 4.769.000 | 19.209.532.000 | |

Largo Plazo

| Vencimiento | US\$ | Gs. |
|-------------|---------|---------------|
| April-14 | 3,000 | 12,084,000 |
| April-14 | 15,000 | 60,420,000 |
| April-14 | 1,000 | 4,028,000 |
| April-14 | 5,000 | 20,140,000 |
| April-14 | 105,000 | 422,940,000 |
| April-14 | 273,000 | 1,099,644,000 |
| May-14 | 9,000 | 36,252,000 |
| June-14 | 10,000 | 40,280,000 |
| July-14 | 105,000 | 422,940,000 |
| August-14 | 10,000 | 40,280,000 |
| August-14 | 30,000 | 120,840,000 |
| August-14 | 30,000 | 120,840,000 |
| August-14 | 7,000 | 28,196,000 |
| August-14 | 3,000 | 12,084,000 |
| August-14 | 25,000 | 100,700,000 |
| August-14 | 741,000 | 2,984,748,000 |
| October-14 | 107,000 | 430,996,000 |
| October-14 | 274,000 | 1,103,672,000 |
| October-14 | 8,000 | 32,224,000 |
| April-15 | 40,000 | 161,120,000 |
| April-15 | 5,000 | 60,420,000 |
| July-15 | 419,000 | 1,687,732,000 |
| July-15 | 581,000 | 2,340,268,000 |



| Vencimiento | US\$ | Gs. |
|-------------|---------|---------------|
| October-15 | 55,000 | 221,540,000 |
| October-15 | 16,000 | 64,448,000 |
| October-15 | 54,000 | 217,512,000 |
| October-15 | 50,000 | 201,400,000 |
| October-15 | 135,000 | 543,780,000 |
| October-15 | 11,000 | 44,308,000 |
| October-15 | 15,000 | 60,420,000 |
| October-15 | 5,000 | 20,140,000 |
| October-15 | 890,000 | 2,779,320,000 |
| April-16 | 414,000 | 1,667,592,000 |

Lic. SALVADOR R. MALDONADO
CONTADOR
Pat. Profesional 10019422
R.U.C. 804012-7

15
Sindico Titular
RIEDER & CIA. S.A.C.I.

CASA CENTRAL ASUNCION: Avda Artigas 1945 e/ Altos y Central - P.O. BOX 586 - Teléf.: 214 114 (R.A.) - Fax: 212 021 - e-mail: rieder@rieder.com.py
 SHOW ROOM RENAULT: Avda. Artigas Nº 1945 - Tel.: 219 0700 • SHOW ROOM VOLVO: Avda. Artigas Nº 1945 - Tel.: 219 0752
 DPTO. SIEMENS: Avda. Perú y Avda. Artigas - Fax: 219 0227 • RIEDER INTERNET: Avda. Artigas Nº 1945 - Tel.: 219 0219 - Fax: 219 0276
 DPTO. USADOS: Avda. Artigas Nº 1945 - Fax: 219 0725 • TALLER CAMIONES, TRACTORES Y EQUIPOS PESADOS: Avda. Artigas Nº 1945 - Fax: 219 0252
 TALLER DE AUTOMOVILES: Avda. Artigas Nº 752 - Fax: 219 0315 • REPUESTOS: Avda. Artigas Nº 1945 - Tel.: 219 0770/4
 SUCURSAL CIUDAD DEL ESTE: Ruta Internacional Nº 7, Km. 5 - Tel.: (061) 572 316/8 - 570 443 - SUCURSAL SANTA RITA: Tel.: 0673 20151

RIEDER & CIA. S.A.C.I.

ASUNCION - PARAGUAY

| | | |
|-------------------------------|-------------------|-----------------------|
| July-16 | 750,000 | 3,021,000,000 |
| August-16 | 500,000 | 2,014,000,000 |
| August-16 | 500,000 | 2,014,000,000 |
| September-16 | 750,000 | 3,021,000,000 |
| November-16 | 500,000 | 2,014,000,000 |
| January-17 | 20,000 | 80,560,000 |
| March-17 | 101,000 | 406,828,000 |
| March-17 | 115,000 | 463,220,000 |
| March-17 | 129,000 | 519,612,000 |
| March-17 | 155,000 | 624,340,000 |
| May-17 | 292,000 | 1,176,176,000 |
| May-17 | 100,000 | 402,800,000 |
| Setiembre-15 | 95,000 | 382,660,000 |
| Setiembre-15 | 115,000 | 463,220,000 |
| Setiembre-15 | 159,000 | 640,452,000 |
| Setiembre-15 | 112,000 | 451,136,000 |
| Setiembre-15 | 127,000 | 511,556,000 |
| Setiembre-15 | 195,000 | 785,460,000 |
| Setiembre-15 | 185,000 | 745,180,000 |
| Setiembre-15 | 12,000 | 48,336,000 |
| | 9,173,000 | 36.948.844.000 |
| Total Bonos Bursátiles | 13.942.000 | 56.158.376.000 |

11. Ganancias a Realizar.

Comprenden facturaciones a clientes por venta de unidades a entregar o servicio de mantenimiento aún no realizado y que serán reconocidos como resultado en el momento de la entrega del bien o de la prestación del servicio; y que al 31 de marzo de 2.013, se compone de la siguiente manera:

| | 2.013 | 2.012 |
|--|----------------------|-----------------------|
| Ingresos a realizar | (32.092.139.932) | (35.112.176.931) |
| Costos aplicables a Ingresos no Realizados | 33.666.515.707 | 49.421.422.392 |
| Total | 1.574.375.775 | 14.309.245.461 |

12. Revalorización de Bienes del Activo Fijo.

En fecha 31 de diciembre de 2012, fue registrado bajo la cuenta de Reserva de Revalúo la revalorización de los bienes del Activo Fijo (Terreno, Edificios y Construcciones) por un importe total de G. 115.429.808.487 conforme a las tasaciones realizadas por el Ing. Blas Passolani con CIP/RPI N° 1.122.020.

Así mismo, según lo establece el Art. 126 de la Ley N° 1.284/98 de la Comisión Nacional de Valores; dicha reserva será capitalizada en la próxima Asamblea Ordinaria de Accionistas.

13. Restricciones al derecho de propiedad.

No existen restricciones sobre los bienes de la empresa al cierre del presente periodo, ni se ha otorgado garantía alguna sobre los mismos.

Lt. SALVADOR MALDONADO DIAZ
CONTADOR
Pat. Profesional 10019422
R.U.C. 2090127

16
Síndico Titular

Hilda Rieder
RIEDER & CIA. S.A.C.I.

RIEDER & CIA. S.A.C.I.

ASUNCION - PARAGUAY

Acta de Directorio No. 1186

En la ciudad de Asunción, Capital de la República del Paraguay, a veintitrés días del mes de abril del año dos mil trece, siendo las 16:00 horas, se reúne el Directorio de Rieder & Cía. S.A.C.I. en su local social, bajo la presidencia del Sr. Juan Rodolfo Rieder y con la asistencia de los señores directores Francisco Rieder, Carlos E. Rieder, Jorge O. Rieder, Hilda J. Rieder y el Sindico Titular Dr. César Diesel.


Al inicio de la sesión se da lectura al acta anterior siendo aprobada sin modificación.

El presidente del Directorio Sr. Juan Rodolfo Rieder manifiesta que el motivo de la sesión es el estudio del Balance General, Cuadro de Ganancias y Pérdidas, Notas a los Estados Contables, Anexos, Estado de Variación del Patrimonio Neto y el Estado de Origen y Aplicación de Fondos cerrado el 31 de marzo de 2013.

Luego del análisis y consideración de todas las documentaciones presentadas, el Directorio resuelve aprobar por unanimidad el Balance General, Cuentas de Ganancias y Pérdidas, las Notas a los Estados Contables, Anexos, Estado de Variación del Patrimonio Neto y el Estado de Origen y Aplicación de Fondos al 31 de marzo de 2013.

Sin otro asunto que tratar se levanta la sesión siendo las 17:30 horas.-



Francisco Rieder
Vice-Presidente


Juan Rodolfo Rieder
Presidente

Carlos E. Rieder
Director


Jorge O. Rieder
Director


Hilda J. Rieder
Director


Dr. César Diesel
Sindico



Asunción, 19 de abril de 2013

A los señores
Accionistas de Rieder & Cía. S.A.C.I.
Presente

De mi mayor consideración:

Conforme a las disposiciones legales y estatutarias de la empresa, he examinado el Balance General, el Cuadro de Resultados correspondiente al ejercicio intermedio cerrado al 31 de marzo de 2013.

La revisión consistió en comprobaciones de la contabilidad y de la documentación contenida en la misma.

Los estados contables revisados, surgen de los registros contables conformes a normas de Contabilidad legales y fiscales vigentes y en mi opinión, presentan razonablemente la situación financiera de la empresa al 31 de marzo de 2013, por lo que recomiendo su aprobación.



DR. CESAR DIESEL JUNGHANNS
Sindico Titular



RIEDER & CIA. S.A.C.I.

ASUNCION - PARAGUAY

ANEXO A

**BALANCE GENERAL INTERMEDIO
AL 31 DE MARZO DE 2013
(Expresado en guaraníes)**

BIENES DE USO

| Cuentas | VALORES DE ORIGEN | | | AMORTIZACIONES | | | Saldo |
|-----------------------------------|------------------------|-----------------------|-----------------------|------------------------|-------------------------|-------------------------|-------|
| | Al inicio del período | Al cierre del período | Al cierre del período | Al inicio del período | Al cierre del período | Al cierre del período | |
| Muebles y Útiles | 8.425.439.398 | 94.590.616 | (9.362.636) | (72.408.270) | (6.810.477.048) | 1.700.196.330 | |
| Enseres Domésticos | 62.195.650 | 73.891 | (73.891) | (2.314.182) | (55.336.937) | 6.858.713 | |
| Equipos Informáticos | 11.233.461.985 | 38.220.713 | (1.052.762) | (95.680.211) | (10.773.783.876) | 496.846.059 | |
| Equipos de Internet | 5.949.079.095 | 60.712.238 | - | (267.372.222) | (4.503.145.972) | 1.406.645.361 | |
| Maquinarías de Taller | 1.442.703.542 | 2.882.318.051 | - | (22.363.890) | (820.779.037) | 3.504.242.556 | |
| Carreterías | 264.460.019 | 15.630.000 | - | (6.858.366) | (61.593.629) | 218.496.390 | |
| Herramientas de Taller | 3.106.072.125 | 525.823.290 | (2.024.485) | (68.475.324) | (2.523.389.478) | 1.106.281.462 | |
| Transporte Terrestre | 5.599.192.785 | 1.933.728.203 | (501.205.988) | (250.297.272) | (3.406.148.798) | 3.625.566.222 | |
| Edificios y Construcciones | 39.773.066.838 | 79.528.591 | - | (305.491.737) | (11.270.800.383) | 28.531.795.046 | |
| Instalaciones | 2.011.583.468 | 20.544.750 | - | (36.772.438) | (1.622.728.771) | 409.399.447 | |
| Equipos de arrendamiento | 693.016.966 | - | - | (19.852.047) | (92.041.304) | 600.975.662 | |
| Transporte Aéreo | 1.749.964.091 | - | - | (72.189.257) | (1.616.953.592) | 133.010.469 | |
| No Sujetas a Depreciación | - | - | - | - | - | - | |
| Otros en Curso | 14.277.203.813 | 1.099.862.729 | - | - | - | 15.377.066.542 | |
| Terrenos | 119.304.747.225 | - | - | - | - | 119.304.747.225 | |
| Activos Fijos en curso | 216.022.884 | 580.000.000 | - | - | - | 796.022.884 | |
| Totales Ejercicio Actual | 213.998.209.884 | 7.331.841.874 | (813.218.743) | (1.149.885.988) | (42.763.883.198) | (43.597.376.822) | |
| Totales Ejercicio Anterior | 79.956.430.774 | 1.051.408.314 | (556.571.776) | (1.069.908.987) | (40.401.243.580) | 40.050.023.732 | |



Rieder & Cia. S.A.C.I.
RIEDER & CIA. S.A.C.I.

Dr. César César Gutiérrez
Síndico Titular

Lic. SALVADOR MALDONADO DIAZ
CONTADOR
Pat. Profesional 10019422
R.U.C. 8080127

RIEDER & CIA. S.A.C.I.


ASUNCION - PARAGUAY

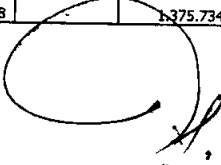
ANEXO B

**BALANCE GENERAL INTERMEDIO
AL 31 DE MARZO DE 2013
(Expresado en guaraníes)**

ACTIVOS INTANGIBLES

| Cuentas | VALORES DE ORIGEN | | | | AMORTIZACIONES | | | | Neto Revalorado |
|-----------------------------------|-----------------------|------------------|-------------|-----------------------|----------------------------------|---------------------|-------|----------------------------------|--------------------|
| | Al Inicio del Periodo | Aumentos | Disminución | Al Cierre del Periodo | Acumuladas al Inicio del Periodo | Del Periodo | Retos | Acumuladas al Cierre del Periodo | |
| 1- Marcas | 4.846.050 | - | - | 4.846.050 | (4.846.050) | 0 | - | (4.846.050) | - |
| 2- Licencias de Software | 1.088.688.623 | 1.333.839 | - | 1.090.022.462 | (818.778.687) | (24.846.411) | - | (843.625.098) | 246.397.364 |
| 3- Licencia Serv. De Internet | 367.365.776 | - | - | 367.365.776 | (331.365.775) | (4.500.000) | - | (335.865.775) | 31.500.001 |
| Totales Ejercicio Actual | 1.460.900.449 | 1.333.839 | | 1.462.784.368 | (1.154.990.512) | (29.346.411) | | (1.184.336.923) | 277.897.363 |
| Totales Ejercicio Anterior | 1.368.413.745 | 7.320.578 | | 1.375.734.323 | (1.037.604.869) | (30.990.510) | | (1.068.595.379) | 307.138.944 |


 Lic. SALVADOR R. MALDONADO DIAZ
 CONTADOR
 Pat. Profesional 10019472
 R.U.C. 000012-7


 Dr. César Daniel Amador
 Gerente General


 RIEDER & CIA. S.A.C.I.



RIEDER & CIA. S.A.C.I.

ASUNCION - PARAGUAY

ANEXO C

**BALANCE GENERAL INTERMEDIO
AL 31 DE MARZO DE 2013
(Expresado en guaraníes)**

**INVERSIONES, ACCIONES, DEBENTURES Y OTROS TÍTULOS EMITIDOS EN SERIE
PARTICIPACIÓN EN OTRAS SOCIEDADES**

| Descripción y Características de los Valores Emitidos | Clase | Valor Nominal Emitido | Cantidad | Valor Nominal Total | Valor Patrimonial Proporcional | Valor de Libro | Valor de Cobertura | No. de Participaciones | Acciones Preferenciales | Información sobre el Emisor | | |
|---|--------------------------|-----------------------|----------|---------------------|--------------------------------|-----------------------|--------------------|------------------------|-------------------------------------|-----------------------------|----------------------|----------------------|
| | | | | | | | | | | Capital | Saldo Último Balance | Saldo Último Balance |
| Inversiones Temporarias | | | | | | | | | | | | |
| Totales Ejercicio Actual | | | | | | | | | | | | |
| Totales Ejercicio Anterior | | | | | | | | | | | | |
| Inversiones Permanentes | Ordinarias y al portador | 10.000.000 | 165 | 1.650.000.000 | | 20.218.770.000 | | 17,41% | Explotación forestal, reforestación | 9.480.000.000 | 428.759.902 | 14.848.764.895 |
| Totales Ejercicio Actual | | | | | | 20.218.770.000 | | | | | | |
| Totales Ejercicio Anterior | | | | | | 20.218.770.000 | | | | | | |

Lic. SALVADOR R. MALDONADO DIAZ
CONTADOR
Pat. Profesional 10019422
R.U.C. 100127

Dr. César Daniel Junglinn
Síndico Titular

Silda Fres
RIEDER & CIA. S.A.C.I.



RIEDER & CIA. S.A.C.I.

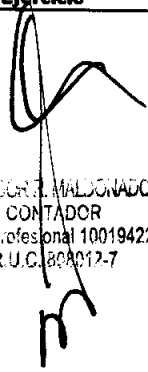
ASUNCION - PARAGUAY

ANEXO D


BALANCE GENERAL INTERMEDIO AL 31 DE MARZO DE 2013 (Expresado en guaraníes)

OTRAS INVERSIONES

| Cuentas | Valor de Costo | Amortización | Valor de Cotización | Valor Registrado Año Actual | Valor Registrado Año Anterior |
|---------------------------|---------------------|--------------|---------------------|-----------------------------|-------------------------------|
| Inversiones Corrientes | | | | | |
| Sub Total | NO APLICABLE | | | | |
| Inversiones No Corrientes | | | | | |
| Sub Total | | | | | |
| Totales Ejercicio | | | | | |


Lic. SALVADOR MALDONADO DIAZ
CONTADOR
Pat. Profesional 10019422
R.U.C. 800012-7


Dr. Oscar Orosio
Contador


RIEDER & CIA. S.A.C.I.



RIEDER & CIA. S.A.C.I.

ASUNCION - PARAGUAY

ANEXO E

BALANCE GENERAL INTERMEDIO AL 31 DE MARZO DE 2013 (Expresado en guaraníes)

PREVISIONES

| RUBRO | Saldo al Inicio del Ejercicio | Constitución | Desafectación | Aplicación | Saldo al Cierre del Ejerc. Actual | Saldo al Cierre del Ejerc. Anterior |
|---------------------------|-------------------------------|--------------|---------------|------------|-----------------------------------|-------------------------------------|
| Deducidas del Activo (*) | 7.984.974.547 | - | - | - | 7.984.974.547 | 7.607.137.888 |
| Deducidas del Activo (**) | - | - | - | - | - | - |
| Total | 7.984.974.547 | - | 0 | 0 | 7.984.974.547 | 7.607.137.888 |
| Incluidas en el Pasivo | - | - | - | - | - | - |
| Total | - | - | - | - | - | - |

(*) Corresponde a provisiones para Cuentas de Dudosos Cobros.
(**) Corresponde a provisiones por Obsolescencia de Existencias.

Dr. *[Signature]*
E.L. **BERNARDO R. MALDONADO**
CONTADOR
Pat. Profesional 10019422
R.U.C. 828012-7

Dr. César Daniel Fernández
Síndico Titular

[Signature]
RIEDER & CIA. S.A.C.I.



RIEDER & CIA. S.A.C.I.

ASUNCION - PARAGUAY

ANEXO F


BALANCE GENERAL INTERMEDIO AL 31 DE MARZO DE 2013 (Expresado en miles de guaraníes)

COSTO DE MERCADERÍAS O PRODUCTOS VENDIDOS O SERVICIOS PRESTADOS

| DETALLE | Ejercicio Actual | | Ejercicio Anterior | |
|--|------------------|-------------------|--------------------|-------------------|
| I. COSTO DE MERCADERÍAS O PRODUCTOS VENDIDOS | | 40.121.367 | | 26.127.711 |
| Existencias al comienzo del periodo | | | | |
| Mercaderías | 133.044.267 | | 124.069.680 | |
| Productos Terminados | - | | - | |
| Productos en Proceso | - | | - | |
| Materia Prima y Materiales | - | | - | |
| Otros | - | | - | |
| Compras y Costos de Producción del Ejercicio | | | | |
| a) Compras | 31.641.013 | | 21.381.526 | |
| b) Costos de Producción | - | | - | |
| Diferencia de Inventario | - | | - | |
| Resultado por Tenencia | - | | - | |
| Existencias al cierre del periodo | | | | |
| Mercaderías | 124.563.913 | | 119.323.495 | |
| Productos Terminados | - | | - | |
| Productos en Proceso | - | | - | |
| Materia Prima y Materiales | - | | - | |
| Otros | - | | - | |
| II. COSTOS DE SERVICIOS PRESTADOS SEGÚN ANEXO H | | 29.012.343 | | 38.461.206 |
| COSTO DE MERCADERÍAS O PRODUCTOS VENDIDOS Y SERVICIOS PRESTADOS | | 69.133.710 | | 64.588.917 |

Dr. JOSÉ RAFAEL BALCINADO GAZ
CONTADOR
Pat. Profesional 10019422
R.U.C. 808012-7

Dr. César David J. Amador
Síndico



RIEDER & CIA. S.A.C.I.

ASUNCION - PARAGUAY

ANEXO G

BALANCE GENERAL INTERMEDIO AL 31 DE MARZO DE 2013 (Expresado en guaraníes)

ACTIVOS Y PASIVOS EN MONEDA EXTRANJERA

| DETALLE | Moneda Extranjera | | Cambio Vigente | Moneda Local | |
|------------------------------|-------------------|---------------|----------------|------------------------|--------------------------|
| | Clase | Monto | | Monto Ejercicio Actual | Monto Ejercicio Anterior |
| ACTIVO | | | | | |
| Activos Corrientes | | | | | |
| Caja | Dólar Americano | 82.513,20 | 4.022 | 331.868.074 | 263.492.255 |
| Caja | Reales | 203,25 | 2.285 | 464.400 | 464.400 |
| Bancos | Dólar Americano | 908.076,40 | 4.022 | 3.652.283.281 | 4.440.522.374 |
| Bancos | Euro | 25.148,95 | 5.021 | 126.272.878 | 400.990.302 |
| Clientes | Dólar Americano | 13.254.115,00 | 4.022 | 53.308.050.530 | 43.789.463.652 |
| Adelanto a Proveedores | Dólar Americano | 703.756,81 | 4.022 | 2.830.509.890 | 3.437.139.038 |
| Adelanto a Proveedores | Euro | 44.890,75 | 5.021 | 225.396.456 | 279.351.804 |
| Sub Totales | | | | 60.474.845.508 | 52.611.423.825 |
| Activos No Corrientes | | | | | |
| Clientes | Dólar Americano | 3.761.992,00 | 4.022 | 15.130.731.824 | 21.448.851.756 |
| Sub Totales | | | | 15.130.731.824 | 21.448.851.756 |
| Totales | | | | 75.605.577.332 | 74.060.275.581 |
| PASIVO | | | | | |
| Pasivos Corrientes | | | | | |
| Obligaciones Bancarias | Dólar Americano | 22.024.612,12 | 4.028 | 88.715.137.619 | 81.843.938.644 |
| Letras a Pagar | Dólar Americano | 1.165.219,32 | 4.028 | 4.693.503.421 | 6.724.374.136 |
| Bonos Bursátiles | Dólar Americano | 4.769.000,00 | 4.028 | 19.209.532.000 | 27.480.195.000 |
| Proveedores | Dólar Americano | 4.322.030,54 | 4.028 | 17.409.571.218 | 15.531.964.729 |
| Proveedores | Euro | 20.863,33 | 5.185 | 108.176.366 | 74.906 |
| Proveedores | Corona Sueca | 921.785,84 | 650 | 599.160.796 | 69.518.910 |
| Sub Totales | | | | 130.735.081.421 | 131.650.066.325 |
| Pasivos No Corrientes | | | | | |
| Obligaciones Bancarias | Dólar Americano | 3.200.001,00 | 4.028 | 12.889.604.028 | 2.100.535.000 |
| Letras a Pagar | Dólar Americano | - | 4.028 | - | 933.277.055 |
| Bonos Bursátiles | Dólar Americano | 9.173.000,00 | 4.028 | 36.948.844.000 | 35.856.349.000 |
| Sub Totales | | | | 49.838.448.028 | 38.890.161.055 |
| Totales | | | | 180.573.529.449 | 170.540.227.380 |

Dr. ANTONIO F. VALDONADO JAZ
CONTADOR
Pat. Profesional 10019422
R.U.C. 808012-7

Dr. César...



RIEDER & CIA. S.A.C.I.

ASUNCION - PARAGUAY

ANEXO H

BALANCE GENERAL INTERMEDIO AL 31 DE MARZO DE 2013 (Expresado en miles de guaraníes)

INFORMACIÓN REQUERIDA SOBRE COSTOS Y GASTOS

| RUBRO | Costo de Bienes de Cambio | Costo de Bienes de Uso | Costo de Otros Activos | Gastos de Administrac. | Gastos de Comercializ. | Otros Gastos | Total Ejercicio Actual | Total Ejercicio Anterior |
|---|---------------------------|------------------------|------------------------|------------------------|------------------------|-------------------|------------------------|--------------------------|
| Remuneraciones de administradores, directores, síndicos y consejo de vigilancia | - | - | - | 252.000 | - | - | 252.000 | 252.000 |
| Honorarios y remuneraciones por servicios | - | - | - | 672.186 | 495.053 | - | 1.167.239 | 584.023 |
| Beneficios al Personal | - | - | - | 9.057 | 16.976 | - | 26.033 | 25.345 |
| Sueldos y jornales | - | - | - | 928.238 | 2.361.381 | - | 3.289.619 | 3.177.858 |
| Contribuciones sociales | - | - | - | 364.018 | 1.232.536 | - | 1.596.554 | 1.270.186 |
| Regalías y honorarios por servicios técnicos | - | - | - | - | - | - | - | - |
| Gastos de Publicidad y Propaganda | - | - | - | - | 577.595 | - | 577.595 | 164.359 |
| Intereses, Multas y Recargos Impositivos | - | - | - | - | - | - | - | - |
| Impuestos, tasa y contribuciones impuesto a la Renta | - | - | - | - | - | 2.811 | 2.811 | 998 |
| Intereses a Bancos e Instituciones Financieras | - | - | - | - | - | 1.226.385 | 1.226.385 | 897.337 |
| Diferencia de Cambio | - | - | - | - | - | 2.086.742 | 2.086.742 | 1.683.823 |
| Amortización Bienes de Uso | - | - | - | - | - | 9.967.484 | 9.967.484 | 22.017.729 |
| Otras Amortizaciones | - | - | - | 1.149.886 | - | - | 1.149.886 | 1.069.909 |
| Previsiones | - | - | - | 108.341 | - | - | 108.341 | 139.369 |
| Otros gastos | - | - | - | - | - | - | - | 2.057 |
| Total del Periodo Actual | - | - | - | 1.101.338 | 4.951.916 | 1.508.400 | 7.561.654 | 7.176.213 |
| Total del Periodo Anterior | - | - | - | 4.037.341 | 8.264.224 | 26.159.641 | | 38.461.206 |

[Signature]
Lic. SALVADOR R. MALDONADO DIAZ
CONTADOR
Pat. Profesional 10019422
R.U.C. 808012-7

[Signature]
Dr. César Daniel Jurkiewicz
S.R.L. 10019427

[Signature]
RIEDER & CIA. S.A.C.I.



RIEDER & CIA. S.A.C.I.

ASUNCION - PARAGUAY

ANEXO I

BALANCE GENERAL INTERMEDIO AL 31 DE MARZO DE 2013

DATOS ESTADISTICOS

| INDICADORES OPERATIVOS | Acumulado al Fin del Periodo | |
|---|------------------------------|--------------------|
| | Ejercicio Actual | Ejercicio Anterior |
| Volumen de Ventas (en unidades) | 226 | 185 |
| Volumen de Ventas (en miles de guaraníes) | 54.724.901 | 38.336.416 |
| Cantidad de Empleados y Obreros | 350 | 355 |
| Consumo de Energía (en guaraníes) | 134.462.233 | 126.280.439 |
| Cantidad de Sucursales | 5 | 5 |
| (Otros) | 0 | 0 |

Nota: El volumen de operaciones podrá consignarse en unidades físicas, en unidades equivalentes o en algún índice que resulte apropiado para indicar el nivel de actividad.

OBS: UTEquis: Unidad Técnica Equivalente

Lic. SALVADOR R. MALDONADO DIAZ
CONTADOR
Pat. Profesional 10019422
R.U.C. 800012-7

Dr. César ...
Género ...



RIEDER & CIA. S.A.C.I.

ASUNCION - PARAGUAY

ANEXO J

BALANCE GENERAL INTERMEDIO AL 31 DE MARZO DE 2013

ÍNDICES ECONÓMICO – FINANCIEROS

| INDICES | Acumulado al Fin del Periodo | |
|--|------------------------------|------------------|
| | Periodo Actual | Periodo Anterior |
| Liquidez (1) | 1,60 | 1,72 |
| Endeudamiento (2) | 0,72 | 1,04 |
| Rentabilidad (3) (Presentar sólo a fin de ejercicio) | -- | -- |

(1) $\frac{\text{Activo Corriente}}{\text{Pasivo Corriente}}$; (2) $\frac{\text{Total del Pasivo}}{\text{Patrimonio Neto}}$; (3) $\frac{\text{Resultado Antes del Impuesto a la Renta}}{\text{Patrimonio Neto Excluido el Resultado del Periodo}}$

Lic. SALVADOR R. MALDONADO DIAZ
CONTADOR
Pat. Profesional 10019422
R.U.C. 833127

Dr. César Augusto Domínguez
CONTADOR

RIEDER & CIA. S.A.C.I.

