

RIEDER & CIA. S.A.C.I.

ASUNCIÓN - PARAGUAY

Por el ejercicio anual N° 49 iniciado el 1° de enero hasta el 30 de junio de 2013, presentado en forma comparativa con el ejercicio anterior (Segundo Trimestre)					
Denominación:		RIEDER & CÍA. SOCIEDAD ANÓNIMA, COMERCIAL E INDUSTRIAL (RIEDER & CÍA. S.A.C.I.)			
Domicilio Legal:		Avenida Artigas 1945 entre Altos y Central - Asunción, Paraguay			
Actividad Principal:		Importaciones, Representaciones y Servicios			
Inscripción en el Registro Público de Comercio:		Del Estatuto o Contrato Social: Anotado bajo el N° 192, folios 5 y siguientes, Libro Seccional respectivo. De las modificaciones: 1) Anotado bajo el N° 823, folios 217 y siguientes, en fecha 10 de noviembre de 1976, 2) Anotado bajo el N° 813, folios 51 y siguientes, en fecha 29 de agosto de 1985, 3) Anotado bajo el N° 662, Serie D, folios 5695 y siguientes, Sección Contratos, en fecha 12 de julio de 1996, 4) Anotado bajo el N° 736, Serie A, Folio 5926 y siguientes, Sección Contratos, de fecha 14 de julio de 1999 y 5) Anotado bajo el N° 12, Serie C, Folio 139 y siguientes, Sección Contratos, de fecha 20 de enero de 2004 y 6) Anotado bajo el N° 265, Serie G, Folio 4032 y siguientes, Sección Contratos, de fecha 17 de junio de 2010. 7) Anotado bajo el N° 414, Serie A, Folio 4940 y siguientes, Sección Contratos, de fecha 15 de julio de 2013.			
Inscripción en la Comisión Nacional de Valores:		N° 831/05			
Fecha de vencimiento del Estatuto o Contrato Social:		La duración de la Sociedad se fija en cincuenta años contados a partir del día en que la modificación de los estatutos sociales sea registrada en los correspondientes Registros Públicos, pudiendo ser prorrogado su término o anticiparse su disolución por resolución de la Asamblea General de Accionistas.			
Composición del Capital					
Acciones					
Cantidad	Clase	Tipo	N° de votos que otorga cada acción	Suscripto (miles de Gs.)	Integrado (miles de Gs.)
250.000	Ordinaria	Nominativa	1 (uno)	250.000.000	250.000.000

Lic. SALVADOR R. MALDONADO DIAZ
CONTADOR
Pat. Profesional 10019422
R.U.C. 808017

Dr. *[Signature]*
Abogado

RIEDER & CIA. S.A.C.I.

CASA CENTRAL ASUNCIÓN: Avda Artigas 1945 e/ Altos y Central - P.O. BOX 586 - Teléf.: 214 114 (R.A.) - Fax: 212 021 - e-mail: rieder@rieder.com.py
SHOW ROOM RENAULT: Avda. Artigas N° 1945 - Tel.: 219 0700 • SHOW ROOM VOLVO: Avda. Artigas N° 1945 - Tel.: 219 0752
DPTO. SIEMENS: Avda. Perú y Avda. Artigas - Fax: 219 0227 • RIEDER INTERNET: Avda. Artigas N° 1945 - Tel.: 219 0219 - Fax: 219 0276
DPTO. USADOS: Avda. Artigas N° 1945 - Fax: 219 0725 • TALLER CAMIONES, TRACTORES Y EQUIPOS PESADOS: Avda. Artigas N° 1945 - Fax: 219 0252
TALLER DE AUTOMOVILES: Avda. Artigas N° 752 - Fax: 219 0315 • REPUESTOS: Avda. Artigas N° 1945 - Tel.: 219 0770/4
SUCURSAL CIUDAD DEL ESTE: Ruta Internacional N° 7, Km. 5 - Tel.: (061) 572 316/8 - 570 443 - SUCURSAL SANTA RITA: Tel.: 0673 20151

RIEDER & CIA. S.A.C.I.

ASUNCION - PARAGUAY



BALANCE GENERAL INTERMEDIO 30 DE JUNIO 2013 Y 2012 (Expresado en guaraníes)

ACTIVO	2013	2012
ACTIVO CORRIENTE		
DISPONIBLE		
Caja y Bancos - Nota 3	23.351.918.714	25.759.147.583
	23.351.918.714	25.759.147.583
EXIGIBLES		
Clientes - Nota 4	100.968.980.479	78.278.493.011
Previsión para Cuentas Incobrables - Nota 4 y 2.g)	(7.811.378.487)	(7.607.137.888)
Comisiones por Cobrar	777.654.899	840.129.499
Anticipo a Proveedores del Exterior	8.810.518.698	7.266.178.851
Anticipo de Impuesto a la Renta Regimen Especial	124.601.400	124.601.400
Retención de IVA	2.148.793.840	1.342.764.002
Otros Créditos	8.399.100.795	11.303.458.947
Impuesto al Valor Agregado	1.235.935.902	2.255.345.184
	114.654.207.526	93.803.833.006
EXISTENCIAS		
Mercaderías - Nota 5 y 2.f)	150.170.833.404	133.982.273.521
	150.170.833.404	133.982.273.521
GASTOS ADELANTADOS		
Seguros a Devengar	228.129.736	242.606.539
Intereses a Devengar	1.742.156.993	1.385.005.111
Otros Gastos a Devengar	794.866.504	478.702.666
	2.765.153.233	2.106.314.316
Ingresos Diferidos - Nota 11	(20.608.866.132)	(25.427.206.449)
MENOS: Gastos Incurridos - Nota 11	38.247.550.507	47.060.400.815
	17.638.684.375	21.633.194.366
Total Activo Corriente	308.580.797.252	277.284.762.792

Las Notas y Anexos que se adjuntan forman parte de los Estados Financieros

Lic. SALVADOR R. MALDONADO DIAZ
CONTADOR
Pat. Profesional 1001942
R.U.C. 100012-7

Dr. César ...

RIEDER & CIA.

RIEDER & CIA. S.A.C.I.

ASUNCION - PARAGUAY

BALANCE GENERAL INTERMEDIO 30 DE JUNIO DE 2013 Y 2012 (Expresado en guaraníes)


ACTIVO	2013	2012
ACTIVO NO CORRIENTE		
EXIGIBLES		
Cientes - Nota 4	51.669.362.755	47.746.772.760
	51.669.362.755	47.746.772.760
INVERSIONES		
Títulos y Acciones - Nota 6	20.218.770.000	20.218.770.000
	20.218.770.000	20.218.770.000
BIENES DE USO - Nota 2.e) y Anexo A		
Costo Original y Revaluado	223.007.591.415	83.291.655.928
Depreciaciones Acumuladas	(44.439.808.421)	(41.371.568.816)
	178.567.782.994	41.920.087.112
CARGOS DIFERIDOS		
Valores Originales	5.752.559.153	5.195.518.364
Amortizaciones Acumuladas	(4.782.305.736)	(4.411.000.090)
	970.253.417	784.518.274
Total Activo No Corriente	251.426.169.166	110.670.148.146
TOTAL ACTIVO	560.006.966.418	387.954.910.938

Las Notas y Anexos que se adjuntan forman parte de los Estados Financieros

Lic. SALVADOR R. MALDONADO DIAZ
COMPADOR
Pat. Profesional 10018422
R.U.C. 2221027

Dr. César...

RIEDER & CIA. S.A.C.I.



RIEDER & CIA. S.A.C.I.


ASUNCION - PARAGUAY

BALANCE GENERAL INTERMEDIO 30 DE JUNIO DE 2013 Y 2012 (Expresado en guaraníes)

PASIVO	2013	2012
PASIVO CORRIENTE		
EXIGIBLES		
Proveedores del Exterior - Nota 7 y Anexo G	40.814.413.121	25.260.871.500
Letras por Pagar - Nota 8 y Anexo G	373.661.009	6.751.820.961
Obligaciones Bancarias - Nota 9 y Anexo G	148.687.096.017	108.942.066.231
Bonos Bursátiles - Nota 10 y Anexo G	9.535.341.000	27.382.292.000
Intereses Bonos Bursátiles a Pagar	4.204.678.415	5.183.814.035
(Intereses Bonos Bursátiles no Devengados)	(4.035.096.193)	(4.388.222.285)
Acreedores Varios	3.343.939.532	2.996.713.797
Proveedores Locales	2.006.322.224	1.625.481.593
Intereses por Pagar	8.718.847.239	5.784.616.959
(Intereses no Devengados)	(5.584.315.394)	(4.326.113.016)
Provisiones Varias	1.173.033.699	1.722.382.437
Dirección de Grandes Contribuyentes	283.673.632	1.017.709.193
(Anticipo de Impuesto a la Renta)	(1.013.528.609)	(1.209.456.593)
Total Pasivo Corriente	208.508.065.692	176.743.976.812
PASIVO NO CORRIENTE		
EXIGIBLES		
Obligaciones Bancarias - Nota 9	21.140.329.483	8.200.000.000
Letras por Pagar - Nota 8 y Anexo G	-	378.245.295
Bonos Bursátiles - Nota 10 y Anexo G	45.740.049.000	34.556.870.000
Intereses por Pagar	2.315.024.160	2.922.403.758
Intereses Bonos Bursátiles a Pagar	7.359.521.074	5.492.471.368
Intereses no Devengados	(7.964.936.931)	(8.570.998.301)
Total Pasivo No Corriente	68.589.986.786	42.978.992.120
TOTAL PASIVO	277.098.052.478	219.722.968.932

Las Notas y Anexos que se adjuntan forman parte de los Estados Financieros

Lic. SALVADOR F. MALEONADO DIAZ
CONTADOR
Pat. Profesional 10019422
R.U.C. 808012-7



RIEDER & CIA. S.A.C.I.

ASUNCION - PARAGUAY

BALANCE GENERAL INTERMEDIO 30 DE JUNIO DE 2013 Y 2012 (Expresado en guaraníes)

PATRIMONIO NETO	2013	2012
CAPITAL SOCIAL		
Capital Integrado	250.000.000.000	125.000.000.000
	250.000.000.000	125.000.000.000
RESERVAS		
Reserva General	10.904.279.076	17.460.320.560
Reserva Legal	8.812.410.815	7.931.455.764
Reserva de Revalúo	10.766.814.500	9.138.752.084
	30.483.504.391	34.530.528.408
RESULTADOS		
Del Ejercicio	2.425.409.549	8.701.413.598
	2.425.409.549	8.701.413.598
TOTAL PATRIMONIO NETO	282.908.913.940	168.231.942.006
TOTAL PASIVO Y PATRIMONIO NETO	560.006.966.418	387.954.910.938

Las Notas y Anexos que se adjuntan forman parte de los Estados Financieros

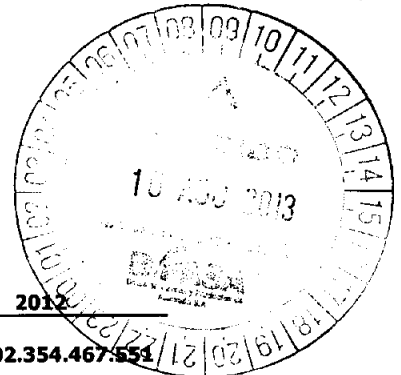
LIC. ALVADOR MALDONADO DIAZ
CONTADOR
Pat. Profesional 10019422
R.U.C. 868812-7



RIEDER & CIA. S.A.C.I.

ASUNCION - PARAGUAY

**ESTADO DE RESULTADOS
POR EL PERIODO COMPRENDIDO ENTRE
EL 1° DE ENERO Y EL 30 DE JUNIO DE 2013 Y 2012
(Expresado en guaraníes)**



	2013	2012
Ventas Netas	116.979.319.173	102.354.467.551
Menos		
Costos de Mercaderías Vendidas	(76.629.820.121)	(69.234.993.852)
Costos de Servicios de Internet	(1.067.131.880)	(1.021.319.327)
RESULTADO BRUTO	39.282.367.172	32.098.154.372
Más		
OTROS INGRESOS OPERATIVOS		
Labor Taller	4.949.211.919	4.404.251.881
Comisiones Cobradas	-	5.628.854.743
Intereses Caja de Ahorro	9.278.418	7.564.813
Descuentos Obtenidos	12.978.630	3.712.804
Diferencias de Cambio	27.787.056.442	31.949.665.114
Intereses Cobrados	1.240.771.309	819.272.694
Otros Ingresos	2.237.257.248	1.834.087.033
	36.236.553.966	44.647.409.082
Menos		
GASTOS DE EXPLOTACIÓN - Anexo H		
Gastos de Administración	(6.880.632.681)	(6.269.726.406)
Gastos de Ventas	(19.944.037.559)	(17.685.648.675)
Gastos Bancarios	(301.288.285)	(296.892.989)
Seguros Pagados	(264.005.297)	(289.434.729)
Gastos de Bolsa de Valores	(317.498.347)	(268.157.149)
Intereses Bonos Bursátiles	(1.668.926.731)	(2.086.247.936)
Diferencias de Cambio	(34.279.468.000)	(32.145.329.764)
Cuentas Incobrables	(1.763.308)	(2.057.056)
Gastos Impositivos	(1.693.704.030)	(1.226.571.032)
Depreciaciones de Bienes de Uso	(2.299.771.938)	(2.139.817.974)
Amortización de Cargos Diferidos	(216.681.168)	(278.737.860)
Reserva Legal	(127.653.134)	(457.969.137)
Intereses Pagados	(4.814.407.479)	(3.879.849.956)
	(72.809.837.957)	(67.026.440.663)
RESULTADO ANTES DE IMPUESTO	2.709.083.181	9.719.122.791
Impuesto a la Renta - Anexo H	(283.673.632)	(1.017.709.193)
RESULTADO DEL EJERCICIO	2.425.409.549	8.701.413.598

Las Notas y Anexos que se adjuntan forman parte de los Estados Financieros

Dr. WILSON F. WILSON
CONTADOR
Pat. Profesional 10019422
R.U.C. 808012-7

Dr. ...


RIEDER & CIA. S.A.C.I.

ASUNCION - PARAGUAY

**ESTADO DE VARIACION DEL PATRIMONIO NETO
AL 30 DE JUNIO DE 2013 Y 2012
(Expresado en guaraníes)**

Concepto	CAPITAL		RESERVAS		RESERVIADOS		TOTAL
	Integrado	Anticipo para Aumento de Capital	Generales	de Reserva	Acumulado	Del Ejercicio	
Saldo al 31 de diciembre de 2012	125.000.000.000	0	8.684.757.681	126.396.622.987	0	25.034.130.029	300.355.851.357
Transferencia utilidades de 2012 a Resultados Acumulados	--	--	--	--	23.014.150.029	(23.014.150.029)	0
Distribución de Utilidades	--	--	--	--	(20.000.000.000)	--	(20.000.000.000)
Capitalizaciones	125.000.000.000	--	(9.570.191.513)	(115.429.808.487)	--	--	0
Reservas	--	--	3.014.150.029	--	--	--	0
Emisión de Acciones	--	--	--	--	--	--	0
Reserva del Ejercicio	--	--	127.653.134	--	--	--	127.653.134
Resultado del Ejercicio	--	--	--	--	--	2.425.409.549	2.425.409.549
Saldo al 30 de junio de 2013	250.000.000.000	0	8.812.410.815	10.766.814.500	0	2.425.409.549	282.908.913.948
Saldo al 30 de junio de 2012	125.000.000.000	0	17.460.320.560	7.931.455.764	0	8.701.413.598	168.231.942.006

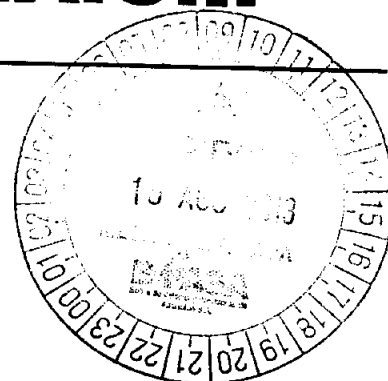
Las Notas y Anexos que se adjuntan forman parte de los Estados Financieros



CONFESOR
Pat. Profesional 10019422
R.U.C. 848012-7

RIEDER & CIA. S.A.C.I.

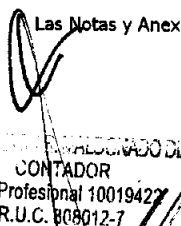
ASUNCION - PARAGUAY




ESTADO DE ORIGEN Y APLICACIÓN DE FONDOS POR EL PERIODO COMPRENDIDO ENTRE EL 1º DE ENERO Y EL 30 DE JUNIO DE 2013 Y 2012 (Expresado en Guaraníes)

	2.013	2.012
Conciliación del Resultado Neto con el Efectivo y Equivalente de Efectivo proveniente de las Actividades de Operación		
Utilidad del Ejercicio	2.425.409.549	8.701.413.598
Más: Ajustes a la Utilidad del Ejercicio		
Depreciaciones Bienes de Uso	2.299.771.938	1.892.176.447
Amortización de Cargos Diferidos	216.681.168	278.737.860
Provision para Incobrables	0	(914.052.057)
Ajustes al Activo Fijo	303.437.450	457.969.137
Reserva Legal	127.653.134	8.321.951.425
Resultado Neto antes de cambios en el Capital Operativo	5.372.953.239	18.738.196.410
Cargos y Abonos por cambios en el Activo y Pasivo		
(Aumento) Disminución Neto de Exigibles	25.515.134.770	13.788.525.341
(Aumento) Disminución Neto de Existencias	(17.126.565.673)	(9.912.593.340)
(Aumento) Disminución Neto de Inversiones	0	(23.008.707.265)
(Aumento) Disminución Neto de Gastos Adelantados	(728.971.313)	8.962.513
(Aumento) Disminución Neto de Cargos Diferidos	(291.108.251)	(197.790.260)
Aumento (Disminución) Neto de Obligaciones Comerciales	2.363.485.231	37.902.693.947
Aumento (Disminución) Neto de Provisiones y Deudas Fiscales	(1.203.505.858)	1.420.638.078
Aumento (Disminución) de Ganancias a Realizar	(10.853.955.312)	(23.008.707.265)
	(2.325.486.406)	(3.006.978.251)
Aumento (Disminución) del Efectivo y Equivalente de Efectivo proveniente de la Actividad de Operación	3.047.466.833	15.731.218.159
Actividades de Inversión		
Adquisición y/o Construcción de Bienes de Uso	(9.974.765.655)	(3.335.225.155)
Aumento (Disminución) del Efectivo y Equivalente de Efectivo proveniente de la Actividad de Inversión	(9.974.765.655)	(3.335.225.155)
Actividades de Financiamiento		
Aumento (Disminución) Neto de Obligaciones Financieras	45.375.771.181	(4.916.605.090)
Distribución de dividendos	(20.000.000.000)	(12.000.000.000)
Aumento (Disminución) Neto de Obligaciones No Financieras	(9.588.113.522)	(8.321.951.425)
Aumento (Disminución) del Efectivo y Equivalente de Efectivo proveniente de la Actividad de Financiamiento	15.787.657.659	(25.238.556.515)
Aumento Neto de Efectivo y Equivalente de Efectivo	8.860.358.837	(12.842.563.511)
Saldo Efectivo y Equivalente de Efectivo al inicio	14.491.559.877	38.601.711.094
Saldo Efectivo y Equivalente de Efectivo al finalizar el Ejercicio	23.351.918.714	25.759.147.583

Las Notas y Anexos que se adjuntan forman parte de los Estados Financieros


 DR. FREDERICO DIAZ
 CONTADOR
 Pat. Profesional 10019422
 R.U.C. 808012-7



 De César...
 Presidente


 RIEDER & CIA. S.A.C.I.

RIEDER & CIA. S.A.C.I.

ASUNCION - PARAGUAY

NOTAS A LOS ESTADOS FINANCIEROS INTERMEDIOS AL 30 DE JUNIO DE 2013



1. El Ente.

"Rieder & Compañía" Sociedad Anónima, Comercial e Industrial fue constituida por Escritura Pública pasada ante el Escribano Don Saúl Martínez Fretes, en fecha 2 de junio de 1964, habiéndose aprobado los mismos y reconocida su personería jurídica por Decreto del Poder Ejecutivo de la Nación N° 5880 de fecha 30 de junio de 1964 e inscripto en el Registro Público de Comercio. Los estatutos vigentes de la sociedad constan en Escritura Pública N° 418 de fecha 13 de mayo de 1996, inscripta en el Registro de Personas Jurídicas y Asociaciones bajo el N° 302 de fecha 1° de julio de 1996 y en el Registro Público de Comercio bajo el N° 662 en fecha 12 de julio de 1996. Según Escritura Pública N° 88 de fecha 23 de junio de 1999, por acta de asamblea general extraordinaria N° 37 de fecha 20 de abril de 1999, fue aprobado el aumento del capital autorizado a Gs. 60.000.000.000, el cual se encuentra totalmente integrado. Asimismo, según Escritura Pública N° 73 de fecha 23 de noviembre de 2004, por acta de asamblea general extraordinaria N° 44 de fecha 05 de noviembre de 2004, fue aprobado el aumento del capital social a Gs. 83.000.000.000, el cual se encuentra totalmente integrado. De la misma forma, a través de la mencionada escritura, se ha realizado las modificaciones de los estatutos sociales a los efectos de adecuarlo a las normas legales del Mercado de Valores, y de esa forma permitir a la empresa realizar oferta pública de valores con el fin de captar recursos financieros para capital operativo, proyectos e inversiones. Asimismo, según Escritura Pública N° 67 de fecha 20 de mayo de 2010, por acta de asamblea general extraordinaria N° 51 de fecha 21 de abril de 2010, fue aprobado el aumento del capital social a Gs. 125.000.000.000, el cual se encuentra totalmente integrado. Según Escritura Pública N° 107 de fecha 11 de junio de 2013, por acta de asamblea general extraordinaria N° 55 de fecha 30 de abril de 2013, fue aprobado el aumento del capital social a Gs. 250.000.000.000, el cual se encuentra totalmente integrado.

La Sociedad tendrá una duración de cincuenta (50) años contados a partir del día en que la modificación de los estatutos sociales sea registrada en los correspondientes Registros Públicos, pudiendo ser prorrogado su término o anticiparse su disolución por resolución de la Asamblea General de Accionistas.

2. Políticas de Contabilidad.

La Sociedad adopta sus políticas de contabilidad, siguiendo los lineamientos generales de las prácticas contables usuales.

RODRIGO DIAZ
CONTADOR
Pat. Profesional 10019422
R.U.C. 808012-7

Dr. César...


8

RIEDER & CIA. S.A.C.I.

CASA CENTRAL ASUNCION: Avda. Artigas 1945 e/ Altos y Central - P.O. BOX 586 - Teléf.: 214 114 (R.A.) - Fax: 212 021 - e-mail: rieder@rieder.com.py
SHOW ROOM RENAULT: Avda. Artigas N° 1945 - Tel.: 219 0700 • SHOW ROOM VOLVO: Avda. Artigas N° 1945 - Tel.: 219 0752
DPTO. SIEMENS: Avda. Perú y Avda. Artigas - Fax: 219 0227 • RIEDER INTERNET: Avda. Artigas N° 1945 - Tel.: 219 0219 - Fax: 219 0276
DPTO. USADOS: Avda. Artigas N° 1945 - Fax: 219 0725 • TALLER CAMIONES, TRACTORES Y EQUIPOS PESADOS: Avda. Artigas N° 1945 - Fax: 219 0252
TALLER DE AUTOMOVILES: Avda. Artigas N° 752 - Fax: 219 0315 • REPUESTOS: Avda. Artigas N° 1945 - Tel.: 219 0770/4
SUCURSAL CIUDAD DEL ESTE: Ruta Internacional N° 7, Km. 5 - Tel.: (061) 572 316/8 - 570 443 - SUCURSAL SANTA RITA: Tel.: 0673 20151

RIEDER & CIA. S.A.C.I.

ASUNCION - PARAGUAY



a) Moneda de cuenta.

Los presentes estados contables, han sido preparados en base a la moneda oficial del Paraguay, el guaraní.

b) Efectos de la inflación.

Los estados contables han sido preparados en base a cifras históricas, sin considerar el efecto que las variaciones en el poder adquisitivo de la moneda local pudieran tener sobre los rubros no monetarios que los componen, debido a que la corrección monetaria no es un principio de contabilidad de aceptación generalizada ni una norma vigente en el Paraguay. Constituye una excepción al criterio descrito, el ajuste por diferencia de cambio y el revalúo obligatorio de los bienes del activo fijo en virtud a lo que establece la Ley 125/91.

c) Moneda Extranjera.

Los activos en moneda extranjera se valúan al tipo de cambio comprador vigente a la fecha de cierre y los pasivos se valúan al tipo de cambio vendedor, de conformidad con principios de contabilidad generalmente aceptados.

Las diferencias netas de cambio devengadas por fluctuaciones en los tipos de cambio entre las fechas de concertación de las operaciones y su liquidación o valuación al cierre del período se imputan a la cuenta Diferencias de Cambio del Estado de Resultados.

La empresa mantiene como política realizar los ajustes por diferencia en el tipo de cambio al cierre de cada mes durante el ejercicio.

d) Reconocimiento de ingresos y egresos.

Para el reconocimiento de las ganancias y pérdidas se ha aplicado el principio de lo devengado excepto los intereses moratorios que, en algunos casos, se contabilizan en el momento del cobro.

e) Valuación de bienes de uso.

Los bienes son revaluados anualmente de acuerdo al artículo 12 de la Ley N° 125/91 (actualizada), considerando los coeficientes de actualización suministrados por el Ministerio de Hacienda a tal efecto.

Las depreciaciones son computadas a partir del mes siguiente de la incorporación con cargo a resultados del ejercicio, utilizando el sistema lineal, a tasas que están dentro de los límites permitidos por las leyes tributarias y que se consideran adecuadas para extinguir el valor bruto de los bienes al fin de su vida útil. El costo, la revaluación y la depreciación acumulada de los bienes vendidos o retirados, son eliminados de las cuentas del activo, y la ganancia o pérdida es aplicada a resultados.

CONTADOR
Pat. Profesional 10019422
R.U.C. 866012-7

Dr. Cesar E. Ingvarsson
Sr. Gerente General

RIEDER & CIA. S.A.C.I.

RIEDER & CIA. S.A.C.I.

ASUNCION - PARAGUAY



f) Valuación de existencias.

Las Unidades Nuevas (Automóviles, Tractores, Implementos Agrícolas y Maquinarias Pesadas) se valúan a su costo de adquisición, inferior a su valor de realización.

Las unidades usadas tomadas como parte de pago son incorporadas al inventario al valor de tasación practicado por la empresa más todos los gastos de acondicionamiento del bien para su posterior venta.

Los inventarios de Repuestos, Materiales Telefónicos e Industriales están valuados al costo promedio ponderado.

g) Previsión por incobrables.

La empresa constituye provisiones para deudores de dudoso cobro a los efectos de regularizar aquellos créditos que, a entender de la Dirección, presentan riesgos de su total recuperación.

3. Disponibilidades.

Comprende; en guaraníes:


Caja	Moneda	Saldo M/E	2013	2012
Guaraníes	Gs.	--	15.014.204.339	14.204.605.426
Dólares	US\$	768,99	3.442.790	3.622.620
Reales	R\$	203,25	464.400	464.400
Total en Caja (a)			15.018.111.529	14.208.692.446
Bancos				
Banco Amambay	Gs.	--	49.152.819	28.617.696
Banco Amambay	US\$.	189.469,63	848.255.534	97.115.022
Banco Atlas	US\$.	13.183,40	59.022.082	1.549.221.624
Banco Atlas	Gs.	--	24.328.194	(14.682.204)
Banco Continental S.A.E.C.A.	Gs.	--	26.328.777	15.535.583
Banco Continental S.A.E.C.A.	US\$.	75.719,61	338.996.694	178.333.768
Banco Do Brasil	Gs.	--	12.985.330	15.463.673
Banco Do Brasil	US\$.	6.723,07	30.099.184	129.469.345
Banco Familiar S.A.E.C.A.	US\$.	10.789,34	48.303.875	9.096.949
Banco Familiar S.A.E.C.A.	Gs.	--	24.018.517	8.163.644
Banco Itapúa S.A.E.C.A.	Gs.	--	6.912.721	1.843.630
Banco Itapúa S.A.E.C.A.	US\$	165,20	739.600	9.012.710
Banco Itaú Paraguay S.A.	Gs.	--	45.001.909	65.692.767
Banco Itaú Paraguay S.A.	US\$	131.826,79	590.188.539	1.386.060.051
Banco Nación Argentina	US\$	5.725,23	25.631.855	42.037.997
Banco Nación Argentina	Gs.	--	11.800.730	7.288.956
Banco Nacional de Fomento	Gs.	--	10.952.049	11.002.622
Banco Regional S.A.E.C.A.	US\$	371.887,89	1.664.942.084	822.216.127
Banco Regional S.A.E.C.A.	Gs.	--	5.051.003	262.446.6301
BBVA Banco	Gs.	--	50.228.814	14.945.628
BBVA Banco	US\$	12.761,59	57.133.638	2.948.818.811

Pat. Profesional 10019422
R.U.C. 808012-7

10

RIEDER & CIA. S.A.C.I.

ASUNCION - PARAGUAY



Citibank	Gs.	--	345.803.460	285.652.797
Citibank N.A.	US\$	4.837,64	21.659.114	34.264.965
Citibank N.A. 7028	US\$	15.000,00	67.155.000	67.835.000
Deutsche Bank	US\$	107.360,93	480.654.884	622.447.961
Deutsche Bank	Euros	23.959,33	135.418.133	2.807.150
Financiera El Comercio	US\$	1.146,49	5.132.836	21.043.908
Financiera El Comercio	Gs.	--	10.261.611	20.003.362
HSBC Bank Paraguay S.A.	US\$	25.022,74	112.026.807	74.166.089
HSBC Bank Paraguay S.A.	Gs.	--	23.971.678	23.125.545
Sudamerisbank S.A.E.C.A.	Gs.	--	36.703.578	2.067.688.060
Sudamerisbank S.A.E.C.A.	US\$	57.737,25	258.489.668	135.951.839
Sudamerisbank S.A.E.C.A.	Euros	437,30	2.471.620	14.449.126
Financiera Rio	US\$	84,99	380.500	--
TU Financiera	Gs.	--	11.029.903	10.430.456
Bancop S.A.	Gs.	--	6.423.082	--
Bancop S.A.	US\$	8.067,40	36.117.750	--
Visión Banco S.A.E.C.A.	Gs.	--	53.949.683	18.574.406
Visión Banco S.A.E.C.A.	US\$	240.792,76	1.078.029.187	38.302.659

Total en Bancos (b) 6.615.251.441 11.024.544.352

Otros Valores

Valores al Cobro	Gs.	--	25.174.446	--
Cheques Diferidos	Gs.	--	984.931.334	318.640.025
Cheques Diferidos	US\$	--	708.449.964	207.270.760

Total en Otros Valores (c) 1.718.555.744 525.910.785

Total Disponible (a) + (b) + (c) 23.351.918.714 25.759.147.583

4. Clientes.

Este rubro está compuesto por facturas y comisiones pendientes de cobro y se compone, en guaraníes:

	<u>2013</u>	<u>2012</u>
Corto Plazo		
Clientes	100.968.980.479	78.278.493.011
Previsión para Cuentas Incobrables - Anexo E	(7.811.378.487)	(7.607.137.888)
Total Corto Plazo	<u>93.157.601.992</u>	<u>70.671.355.123</u>
Largo Plazo		
Clientes	51.669.362.755	47.746.772.760
Total Largo Plazo	<u>51.669.362.755</u>	<u>47.746.772.760</u>
Total	<u>144.826.964.747</u>	<u>118.418.127.883</u>


Dr. WALDO DIAZ
CONTADOR
Pat. Profesional 10019422
R.U.C. 808012-7

Dr. ...

...

RIEDER & CIA. S.A.C.I.

ASUNCION - PARAGUAY



5. Existencias.

Este rubro comprende; en guaraníes:

	2013	2012
Automóviles Renault	7.778.208.565	20.984.545.977
Automóviles Volvo	2.166.500.247	4.359.363.928
Cosechadora Valtra	4.789.203.820	882.966.675
Implementos Valtra	3.396.859.692	4.772.121.837
Camiones Volvo	--	593.241.094
Tractores Valtra	16.018.662.222	16.069.191.228
Motoniveladoras	1.645.190.732	3.239.662.433
Implementos Kuhn/Metasa	722.272.908	1.726.899.945
Implementos Agrícolas	28.432.151	342.684.769
Automóviles Usados Renault	2.690.053.457	1.942.801.725
Automóviles Usados Volvo	11.005.906.045	9.598.836.790
Tractores Usados	1.189.254.604	589.919.658
Camiones Usados	268.302.021	221.500.000
Implementos Agrícolas Usados	709.538.170	607.702.845
Materiales Eléctricos Industriales	6.974.234.447	6.246.678.581
Materiales de Comunicación	3.190.482.163	2.964.940.011
Repuestos	35.373.090.488	34.134.190.619
Unidades Usadas en Trámites	278.404.549	1.213.847.023
Equipos de Redes Corporativos	--	940.598.596
Equipos en Arrendamiento	--	686.011.664
Productos GSM	1.462.706.222	1.462.706.222
Órdenes de Trabajo - Material	7.698.114.319	5.138.570.576
Órdenes de Trabajo - Labor	1.382.041.984	910.201.020
Importaciones en Curso	36.682.230.619	12.573.668.723
JF Maquinas Agrícolas	13.294.267	13.294.267
CIVEMASA	1.354.567.331	1.550.656.563
Excavadoras	1.209.840.026	--
Palas Cargadoras	2.143.442.358	--
Palas Cargadoras usada	--	215.470.752
Total Existencias	150.170.833.404	133.982.273.521

6. Títulos y Acciones

En el mes de abril de 2010, RIEDER y Cía. S.A.C.I. realizó una importante integración de capital social con utilidades acumuladas que alcanzan Gs. 42.000.000.000, fortaleciendo de ésta manera el capital de la sociedad. En ese sentido, habiendo recibido una propuesta de compra de una parte de las acciones de POSTILLON S.A. y a modo de diversificar los negocios hacia rubros tales como, ecoturismo, medio ambiente, actividad silvopastoril, maderas, ganadería, actividad inmobiliaria, adquirió acciones de dicha empresa de los cuales se espera obtener beneficios económicos futuros.

Postillón S.A. es poseedora de 38.135 hectáreas de tierras en el Dpto. de Concepción sobre la ruta que une Concepción con Vallemí, próxima a ser asfaltada, de las cuales 19.000 hectáreas son bosques naturales que cuenta con un programa de explotación racional y sustentable aprobado por la autoridad de aplicación, 16.500 hectáreas de campo natural

Lic. SALVADOR R. MALDONADO DÍAZ
CONTADOR
Pat. Profesional 10019422
R.U.C. 806012-7

Dr. César 12

CASA CENTRAL ASUNCION: Avda. Artigas 1945 e/ Altos y Central - P.O. BOX 586 - Teléf.: 214 114 (R.A.) - Fax: 212 021 - e-mail: rieder@rieder.com.py
SHOW ROOM RENAULT: Avda. Artigas Nº 1945 - Tel.: 219 0700 • SHOW ROOM VOLVO: Avda. Artigas Nº 1945 - Tel.: 219 0752
DPTO. SIEMENS: Avda. Perú y Avda. Artigas - Fax: 219 0227 • RIEDER INTERNET: Avda. Artigas Nº 1945 - Tel.: 219 0219 - Fax: 219 0276
DPTO. USADOS: Avda. Artigas Nº 1945 - Fax: 219 0725 • TALLER CAMIONES, TRACTORES Y EQUIPOS PESADOS: Avda. Artigas Nº 1945 - Fax: 219 0252
TALLER DE AUTOMOVILES: Avda. Artigas Nº 752 - Fax: 219 0315 • REPUESTOS: Avda. Artigas Nº 1945 - Tel.: 219 0770/4
SUCURSAL CIUDAD DEL ESTE: Ruta Internacional Nº 7, Km. 5 - Tel.: (061) 572 316/8 - 570 443 - SUCURSAL SANTA RITA: Tel.: 0673 20151

RIEDER & CIA. S.A.C.I.

ASUNCION - PARAGUAY



aptas para la ganadería, 2.000 hectáreas con pasturas implantadas y 600 hectáreas reforestadas.

Mediante Acta de Directorio N° 1.039 del 19 de noviembre de 2010, el Directorio decide la compra de 165 acciones de POSTILLÓN S.A. a US\$ 26.000 cada una; y que al 30 de junio de 2013, asciende a Gs. 20.218.770.000.

7. Proveedores del Exterior.

El saldo de las obligaciones con proveedores del exterior se compone como sigue, en guaraníes:

	2013	2012
Valtra Do Brasil	18.217.801.023	5.660.063.656
VCE Internacional AB	7.571.029.373	--
Volvo Car Corporation AB	3.842.952.003	2.748.816.354
Volvo Truck Parts Gent	48.123.167	129.778.223
VCE Brasil Ltda. Rptos.	--	399.752
Volvo do Brasil Veic. Ltda. Rptos.	--	11.244.075
Renault Argentina S.A.	2.062	2.209.687.750
Siemens do Brasil	28.883.308	389.287.076
Volvo do Brasil	179.669.226	603.554.000
Siemens Colombia	--	1.019.170.315
Siemens Nuernberg	451.426.355	541.625.548
Renauld Do Brasil	5.298.915.725	7.988.019.809
Renauld SAS	690.473.588	--
Marchesan Implem. Y Maquinas Agrícolas Tatu S.A.	--	1.053.089
Renauld Francia	--	902.951.321
Kuhn do Brasil	116.417.727	--
Bupa Worldwide Premiun Trust	34.339.108	--
Volvo CE Parts North América - Repuestos	158.538.112	84.612.553
Transapelt S.A.	31.407.898	--
Kuhn Metasa Impl. Agrícolas S.A	--	146.353.495
Paul Druseidt GMBH	34.427	--
Agco Internacional	86.910.166	--
Chori Co. Ltda.	--	204.533.559
Siemens LTDA	2.199.429.376	--
Transportes Furlong S.A.	1.210.410	22.797.914
Vapren S.A.I.C.	785.422	795.058
Siemens Enterprise Communications Ltda.	28.146.964	--
Star One S.A	1.864.300	19.914.514
Phoenix Contact	3.868.605	--
Industrial Agricola Fortaleza	1.113.039	1.126.695
Centro de Desarrollo Empresaria S.A.	9.770.609	--
Siemens AG	571.247	--
Same Deutz S.A.	75.855	12.375.669
NEC Argentina S.A.	939.462.008	--
Lingong Construction Machinery	1.236.053	--
Agco Implementos Ltda.	9.190.150	41.226.278
Telcon Fios e Cabos para Telecomunicaciones S.A.	--	1.590.886.161
Suzhou Furukawa Power Optic Cable Ltda.	--	454.823.319
Volvo Car	860.765.814	475.775.816
Total Proveedores del Exterior	40.814.413.121	25.260.871.499


Dr. SALVADOR R. VALDONADO DE
CONTADOR
Pat. Profesional 10019422

13 - Dr. C. ...
Profesional ...

RIEDER & CIA. S.A.C.I.

RIEDER & CIA. S.A.C.I.

ASUNCION - PARAGUAY



8. Letras a Pagar.

Su composición al 30 de junio de 2013 es como sigue, en guaraníes:

Corto Plazo

Vencimiento	US\$	Gs.
9/10/2013	83.350,66	373.661.009
Total Letras a Pagar al 30.06.2013	83.350,66	373.661.009

9. Obligaciones Bancarias.

El saldo de las obligaciones bancarias se compone como sigue, en guaraníes:

Banco	Importe	T° C°	2013
Préstamos en Moneda Extranjera			
Banco Continental	2.610.000,00	4.483	11.700.630.000
Banco Continental - Préstamo Estructurado	1.173.000,00	4.483	5.258.559.000
Banco Regional	3.000.000,00	4.483	13.449.000.000
Banco Regional - Préstamo Estructurado	344.000,00	4.483	1.542.152.000
Bancop	800.000,00	4.483	3.586.400.000
Banco Amambay	900.000,00	4.483	4.034.700.000
Banco Atlas	3.311.735,63	4.483	14.846.510.829
Banco Atlas - Préstamo Estructurado	212.611,81	4.483	953.138.744
Itaú Banco	900.000,00	4.483	4.034.700.000
Sudameris Bank	6.600.000,00	4.483	29.587.800.000
Banco Familiar	2.002.442,53	4.483	8.976.949.862
Banco de la Nación Argentina	2.100.000,00	4.483	9.414.300.000
HSBC Bank	1.715.000,00	4.483	7.688.345.000
BBVA Banco	1.548.043,75	4.483	6.939.880.131
Banco Do Brasil	2.485.000,00	4.483	11.140.255.000
Banco Do Brasil - Préstamo Estructurado	76.800,00	4.483	344.294.400
Banco Itapua	912.219,73	4.483	4.089.481.050
Banco Amambay - L.P.	500.000,00	4.483	2.241.500.000
BBVA Banco - L.P.	2.275.001,00	4.483	10.198.829.483
Total Préstamo en Moneda Extranjera	33.465.854.45		150.027.425.499
Préstamos en Moneda Nacional			
Sudameris Bank - Préstamo Estructurado	--	--	3.600.000.000
Sudameris Bank - Préstamo Estructurado	--	--	4.400.000.000
Sudameris Bank - Préstamo Estructurado	--	--	8.700.000.000
Banco Regional - Préstamo Estructurado	--	--	3.100.000.000
Total Préstamos en Moneda Nacional	--	--	19.800.000.000
Total al 30.06.2013	--	--	169.827.425.499

Dr. ALVARO MALDONADO DIAZ
CONTADOR
Pat. Profesional 10019422
R.U.C. 808012-7


Dr. César...

14

RIEDER & CIA. S.A.C.I.

RIEDER & CIA. S.A.C.I.

ASUNCION - PARAGUAY



10. Bonos Bursátiles.

Su composición al 30 de junio de 2013 es como sigue, en guaraníes:

Corto Plazo

Vencimiento	US\$	Gs.
Agosto-13	5.000	22.415.000
Agosto-13	70.000	313.810.000
Agosto-13	50.000	224.150.000
Agosto-13	31.000	138.973.000
Agosto-13	17.000	76.211.000
Setiembre-13	10.000	44.830.000
Setiembre-13	55.000	246.565.000
Octubre-13	20.000	89.660.000
Noviembre-13	180.000	806.940.000
Enero-14	25.000	112.075.000
Febrero-14	6.000	26.898.000
Marzo-14	10.000	44.830.000
Abril-14	3.000	13.449.000
Abril-14	15.000	67.245.000
Mayo-14	9.000	40.347.000
Junio-14	10.000	44.830.000
Setiembre-13	215.000	963.845.000
Setiembre-13	53.000	237.599.000
Setiembre-13	15.000	67.245.000
Setiembre-13	78.000	349.674.000
Setiembre-13	10.000	44.830.000
Setiembre-13	55.000	246.565.000
Setiembre-13	574.000	2.573.242.000
Octubre-13	66.000	295.878.000
Octubre-13	115.000	515.545.000
Octubre-13	46.000	206.218.000
Abril-14	1.000	4.483.000
Abril-14	5.000	22.415.000
Abril-14	105.000	470.715.000
Abril-14	273.000	1.223.859.000
	2.127.000	9.535.341.000

Largo Plazo

Vencimiento	US\$	Gs.
Julio-14	105.000	470.715.000
Agosto-14	10.000	44.830.000
Agosto-14	30.000	134.490.000
Agosto-14	30.000	134.490.000
Agosto-14	7.000	31.381.000
Agosto-14	3.000	13.449.000
Agosto-14	25.000	112.075.000
Agosto-14	741.000	3.321.903.000
Julio-15	419.000	1.878.377.000
Julio-15	581.000	2.604.625.000
Setiembre-15	95.000	425.885.000
Setiembre-15	115.000	515.545.000
Setiembre-15	159.000	712.797.000

Lic. SALVADOR F. MALDONADO
CONTADOR
Pat. Profesional 10019422
R.U.C. 8080927

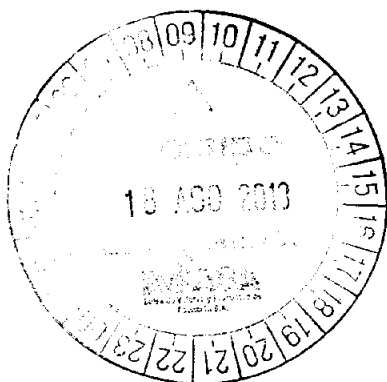
Dr. Cd 15

RIEDER & CIA. S.A.C.I.

RIEDER & CIA. S.A.C.I.

ASUNCION - PARAGUAY

Setiembre-15	112.000	502.096.000
Setiembre-15	127.000	569.341.000
Setiembre-15	195.000	874.185.000
Setiembre-15	185.000	829.355.000
Setiembre-15	12.000	53.796.000
Abril-15	40.000	179.320.000
Abril-15	15.000	67.245.000
Octubre-15	55.000	246.565.000
Octubre-15	16.000	71.728.000
Octubre-15	54.000	242.082.000
Octubre-15	50.000	224.150.000
Octubre-15	135.000	605.205.000
Octubre-15	11.000	49.313.000
Octubre-15	15.000	67.245.000
Octubre-14	107.000	479.681.000
Octubre-14	274.000	1.228.342.000
Octubre-14	8.000	35.864.000
Octubre-15	5.000	22.415.000
Octubre-15	690.000	3.093.270.000
Abril-16	414.000	1.855.962.000
Julio-16	750.000	3.362.250.000
Setiembre-16	750.000	3.362.250.000
Agosto-16	500.000	2.241.500.000
Agosto-16	500.000	2.241.500.000
Agosto-16	500.000	2.241.500.000
Marzo-17	101.000	452.783.000
Marzo-17	115.000	515.545.000
Marzo-17	129.000	578.307.000
Marzo-17	155.000	694.865.000
Mayo-17	292.000	1.309.036.000
Mayo-17	100.000	448.300.000
Mayo-17	90.000	403.470.000
Mayo-17	17.000	76.211.000
Junio-17	80.000	358.640.000
Junio-17	408.000	1.829.064.000
Enero-17	20.000	89.660.000
Enero-17	104.000	466.232.000
Enero-17	370.000	1.658.710.000
Enero-17	2.000	8.966.000
Agosto-17	200.000	896.600.000
Agosto-17	109.000	488.647.000
Octubre-17	52.000	233.116.000
Noviembre-17	11.000	49.313.000
Noviembre-17	8.000	35.864.000



10.203.000

45.740.049.000

Total Bonos Bursátiles

12.330.000

55.275.390.000

Dr. ENRIQUE MALDONADO DIAZ
CONTADOR
Pat. Profesional 10019422
R.U.C. 808012-7

Dr. César...
S.A.C.I.

RIEDER & CIA. S.A.C.I.

RIEDER & CIA. S.A.C.I.

ASUNCION - PARAGUAY

11. Ganancias a Realizar.

Comprenden facturaciones a clientes por venta de unidades a entregar o servicio de mantenimiento aún no realizado y que serán reconocidos como resultado en el momento de la entrega del bien o de la prestación del servicio; y que al 30 de junio de 2013, se compone de la siguiente manera:

	2013	2012
Ingresos a realizar	-20.608.866.132	-25.427.206.446
Costos aplicables a Ingresos no Realizados	38.247.550.507	47.060.400.815
Total	17.638.684.375	21.633.194.369

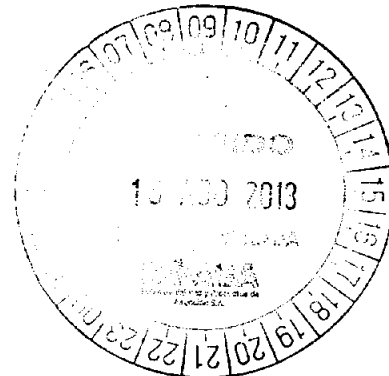
12. Restricciones al derecho de propiedad.

No existen restricciones sobre los bienes de la empresa al cierre del presente periodo, ni se ha otorgado garantía alguna sobre los mismos.

RICARDO DIAZ
COMISARIO
Pat. Profesional 10019422
R.U.C. 108012-7

Dr. César...

2108...



RIEDER & CIA.

EL RESPALDO DE LA HISTORIA. LA GARANTÍA DEL PRESENTE

Acta de Directorio No. 1210

En la ciudad de Asunción, Capital de la República del Paraguay, a treinta y un días del mes de julio del año dos mil trece, siendo las 16:00 horas, se reúne el Directorio de Rieder & Cía. S.A.C.I. en su local social, bajo la presidencia del Sr. Juan Rodolfo Rieder y con la asistencia de los señores directores Francisco Rieder, Carlos E. Rieder, Jorge O. Rieder, Hilda J. Rieder y el Sindico Titular Dr. César Diesel.

Al inicio de la sesión se da lectura al acta anterior siendo aprobada sin modificación.

El presidente del Directorio Sr. Juan Rodolfo Rieder manifiesta que el motivo de la sesión es el estudio del Balance General, Cuadro de Ganancias y Pérdidas, Notas a los Estados Contables, Anexos, Estado de Variación del Patrimonio Neto y el Estado de Origen y Aplicación de Fondos cerrado el 30 de junio de 2013.

Luego del análisis y consideración de todas las documentaciones presentadas, el Directorio resuelve aprobar por unanimidad el Balance General, Cuentas de Ganancias y Pérdidas, las Notas a los Estados Contables, Anexos, Estado de Variación del Patrimonio Neto y el Estado de Origen y Aplicación de Fondos al 30 de junio de 2013.

Sin otro asunto que tratar se levanta la sesión siendo las 17:30 horas.-

Francisco Rieder
Vice-Presidente


Juan Rodolfo Rieder
Presidente

Carlos E. Rieder
Director

Jorge O. Rieder
Director

Hilda J. Rieder
Director

Dr. César Diesel
Sindico



VALTRA

SIEMENS



RIEDERUSADOS

Rieder Internet

• Casa Central: Avda. Artigas Nº 1945, Asunción, P.O. BOX 586 - Tel: 214 114 (R.A) Fax: (021) 212 021 - e-mail: rieder@rieder.net.py - www.rieder.com.py
• Show Room Renault, Volvo, Rieder Usados: Avda. Artigas Nº 1945 Tel: 214 114 (R.A) • Sección Repuestos, Taller Automóviles Volvo y Renault, Taller Camiones, Tractores y Equipos Pesados: Avda. Artigas Nº 1945 Tel: 214 114 (R.A) • Rieder Internet, Siemens: Avda. Peru y Avda. Artigas - Tel.: 2190 277 e-mail: ries@rieder.net.py • Suc. Ciudad del Este: Ruta Internacional Nº 7 Km. 5 Tel.: (061) 572 316/8 • Suc. Santa Rita: Ruta 6 Km. 207. Tel.: (0673) 221 045 / 220 151 • Suc. Katueté (Canindeyú): Avda. de las Residentas Nº 530. Tel.: (0471) 234 098 • Suc. Loma Plata (Chaco): Av. Central 1315. Tel: (0492) 253 180 / 253 267 • Suc. Encarnación: Avda. Rodríguez de Francia esq. Caballero. Tel.: (071) 200 224 / 205 416.

Asunción, 29 de julio de 2013

A los señores
Accionistas de Rieder & Cía. S.A.C.I.
Presente

De mi mayor consideración:


Conforme a las disposiciones legales y estatutarias de la empresa, he examinado el Balance General, el Cuadro de Resultados correspondiente al ejercicio intermedio cerrado al 30 de junio de 2013.

La revisión consistió en comprobaciones de la contabilidad y de la documentación contenida en la misma.

Los estados contables revisados, surgen de los registros contables conformes a normas de Contabilidad legales y fiscales vigentes y en mi opinión, presentan razonablemente la situación financiera de la empresa al 30 de junio de 2013, por lo que recomiendo su aprobación.

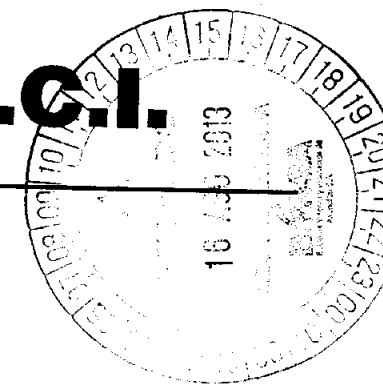


DR. CESAR DIESEL JUNGHANNS
Sindico Titular



RIEDER & CIA. S.A.C.I.

ASUNCION - PARAGUAY

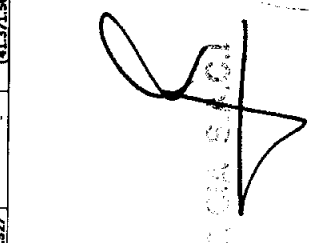


ANEXO A

**BALANCE GENERAL INTERMEDIO
AL 30 DE JUNIO DE 2013
(Expresado en guaraníes)**

BIENES DE USO

CUENTAS	VALORES DE ORIGEN					AMORTIZACIONES					Monto Registrado
	Al inicio del período	Alta y Transferencia del período	Bajas del período	Revaluado del período	Al cierre del período	Acumuladas al inicio del período	Alta del período	Bajas del período	Revaluado del período	Acumuladas al cierre del período	
Muebles y Útiles	8.425.439.398	343.091.626	(1.108.059)	-	8.767.422.965	(6.738.068.778)	(144.816.540)	-	-	(6.882.022.283)	1.885.390.682
Enseres Domésticos	62.195.650	-	-	-	62.195.650	(53.022.755)	(4.628.364)	-	-	(57.651.119)	4.544.531
Equipos Informáticos	11.233.461.985	110.441.922	(5.257.656)	-	11.338.646.251	(10.678.103.655)	(191.360.442)	-	-	(10.869.464.097)	469.182.154
Equipos de Internet	5.849.079.095	102.594.720	-	-	5.951.673.815	(4.235.773.750)	(534.744.444)	-	-	(4.770.518.194)	1.181.155.621
Maquinarías de Taller	1.442.703.542	3.130.745.845	-	-	4.573.449.387	(798.415.147)	(44.727.780)	-	-	(843.162.927)	3.730.306.460
Carreteras	264.460.019	24.145.091	-	-	288.605.110	(54.735.263)	(13.716.732)	-	-	(68.451.995)	220.153.115
Herramientas de Taller	3.106.072.125	607.346.984	(24.593.878)	-	3.688.825.231	(2.455.114.154)	(136.950.648)	-	-	(2.570.131.483)	1.118.693.738
Transporte Terrestre	5.599.192.785	3.047.078.382	(894.424.532)	-	7.751.846.635	(3.510.341.828)	(500.594.544)	-	-	(3.411.776.041)	4.340.070.594
Edificios y Construcciones	39.723.066.838	205.535.382	-	-	39.928.602.220	(10.965.308.646)	(610.983.474)	-	-	(11.576.292.120)	28.352.310.100
Instalaciones	2.011.583.468	1.301.108.295	-	-	3.312.691.763	(1.583.956.333)	(77.544.876)	-	-	(1.661.501.209)	1.651.190.554
Equipos de arrendamiento	693.016.966	-	-	-	693.016.966	(72.189.257)	(39.704.094)	-	-	(111.893.351)	581.123.615
Transporte Aéreo	1.749.964.091	-	-	-	1.749.964.091	(1.616.953.592)	-	-	-	(1.616.953.592)	133.010.499
No Sujetas a Depreciación	-	-	-	-	-	-	-	-	-	-	-
Oficinas en Curso	14.277.203.813	(126.076.321)	-	-	14.151.127.492	-	-	-	-	-	14.151.127.492
Terrenos	119.304.747.225	-	-	-	119.304.747.225	-	-	-	-	-	119.304.747.225
Activos Fijos en curso	216.022.884	1.228.753.730	-	-	1.444.776.614	-	-	-	-	-	1.444.776.614
Totales Ejercicio Actual	219.956.209.884	9.974.765.655	(929.384.125)	-	229.007.591.414	(42.761.963.159)	(2.297.771.959)	-	821.946.675	(44.439.808.451)	178.567.782.963
Totales Ejercicio Anterior	79.956.430.374	4.150.628.428	(815.403.273)	-	83.291.655.529	(39.479.392.369)	(2.139.817.974)	-	247.641.527	(41.371.568.816)	41.920.087.113


 Dr. Cesar Augusto Paves
 CONTADOR
 Pat. Profesional 10019422
 R.U.C. 808012-7
 RIEDER & CIA. S.A.C.I.

RIEDER & CIA. S.A.C.I.

ASUNCION - PARAGUAY

**BALANCE GENERAL INTERMEDIO
AL 30 DE JUNIO DE 2013
(Expresado en guaraníes)**

ANEXO B


ACTIVOS INTANGIBLES

CUENTAS	VALORES DE ORIGEN				AMORTIZACIONES				Neto Resultante
	Al Inicio del Periodo	Aumentos	Disminución	Al Cierre del Periodo	A acumulados al Inicio del Periodo	Del Periodo	Del Periodo	A acumulados al Cierre del Periodo	
1- Marcas	4.846.050	-	-	4.846.050	(4.846.050)	-	-	(4.846.050)	-
2- Licencias de Software	1.088.688.623	38.487.070	-	1.127.175.693	(818.778.687)	(49.692.822)	-	(868.471.509)	258.704.184
3- Licencia Serv. De Internet	367.365.776	-	-	367.365.776	(331.365.775)	(9.000.000)	-	(340.365.775)	27.000.001
Totales Ejercicio Actual	1.460.900.449	38.487.070		1.499.367.619	(1.154.990.512)	(58.692.822)		(1.213.683.334)	285.704.185
Totales Ejercicio Anterior	1.368.413.745	40.701.667		1.409.115.412	(1.037.604.869)	(61.981.020)		(1.099.585.889)	309.529.523

Dr. RAFAEL MALDONADO DIAZ
CONTADOR
Pat. Profesional 10019422
R.U.C. 808012-7

Dr. GERMÁN...
CONTADOR

RIEDER & CIA S.A.C.I.



RIEDER & CIA. S.A.C.I.

ASUNCION - PARAGUAY

ANEXO C

**BALANCE GENERAL INTERMEDIO
AL 30 DE JUNIO DE 2013
(Expresado en guaraníes)**


**INVERSIONES, ACCIONES, DEBENTURES Y OTROS TÍTULOS EMITIDOS EN SERIE
PARTICIPACIÓN EN OTRAS SOCIEDADES**

Denominación y Características de los Valores Emitidos	Clase	Valor Nominal	Cantidad	Valor Nominal Total	Valor Patrimonial Proporcional	Valor de Liberación	Valor de Cobertura	% de Participación	Actividad Principal	Inversión sobre el Emisor		
										Capital	Según Último Balance	Según Último Balance
Inversiones Temporarias												
Totales Ejercicio Actual												
Totales Ejercicio Anterior												
Inversiones Permanentes	Ordinarias y al portador	10.000.000	165	1.650.000.000		20.218.770.000		17,41%	Explotación forestal, reforestación	9.480.000.000	134.110.589	13.812.433.938
Totales Ejercicio Actual						20.218.770.000						
Totales Ejercicio Anterior						20.218.770.000						

Lic. SALVADOR R. VALDONADO DIAZ
CONTADOR
Pat. Profesional 10019422
R.U.C. 808012-7

Dr. César...

RIEDER & CIA. S.A.C.I.



RIEDER & CIA. S.A.C.I.

ASUNCION - PARAGUAY

ANEXO D

BALANCE GENERAL INTERMEDIO AL 30 DE JUNIO DE 2013 (Expresado en guaraníes)

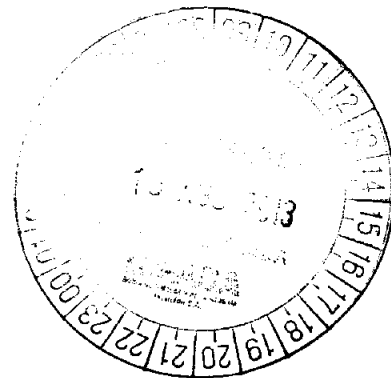
OTRAS INVERSIONES

Cuentas	Valor de Costo	Amortización	Valor de Cotización	Valor Registrado Año Actual	Valor Registrado Año Anterior
Inversiones Corrientes					
Sub Total	NO APLICABLE				
Inversiones No Corrientes					
Sub Total					
Totales Ejercicio					

EDUARDO R. MALDONADO DIAZ
CONTADOR
Pat. Profesional 10019422
R.U.C. 866012-7

Dr. César Benítez

RIEDER & CIA. S.A.C.I.



RIEDER & CIA. S.A.C.I.

ASUNCION - PARAGUAY

ANEXO E

BALANCE GENERAL INTERMEDIO AL 30 DE JUNIO DE 2013 (Expresado en guaraníes)

PREVISIONES

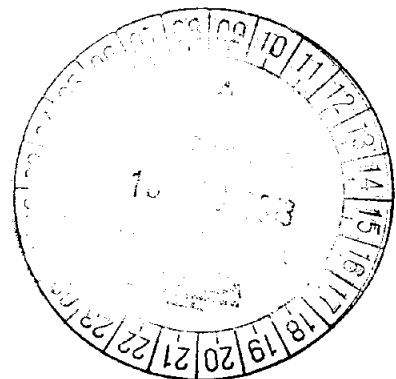
RUBRO	Saldo al Inicio del Ejercicio	Constitución	Desafectación	Aplicación	Saldo al Cierre del Ejerc. Actual	Saldo al Cierre del Ejerc. Anterior
Deducidas del Activo (*)	7.984.974.546	-	-	(173.596.060)	7.811.378.486	7.607.137.888
Deducidas del Activo (**)	-	-	-	-	-	-
Total	7.984.974.546	-	-	(173.596.060)	7.811.378.486	7.607.137.888
Incluidas en el Pasivo	-	-	-	-	-	-
Total	-	-	-	-	-	-

(*) Corresponde a provisiones para Cuentas de Dudoso Cobro.
(**) Corresponde a provisiones por Obsolescencia de Existencias.

Dr. ROBERTO WALDINO JAZ
CONTADOR
Pat. Profesional 10019422
R.U.C. 808012-7

Dr. César Noel Juncos
Contador

RIEDER & CIA. S.A.C.I.



RIEDER & CIA. S.A.C.I.

ASUNCION - PARAGUAY

ANEXO F

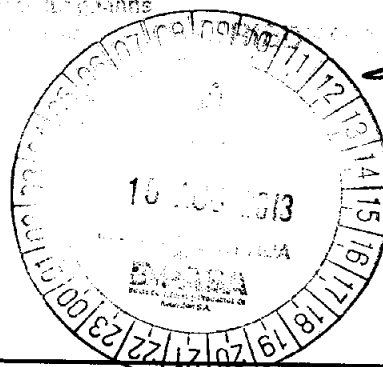
BALANCE GENERAL INTERMEDIO AL 30 DE JUNIO DE 2013 (Expresado en miles de guaraníes)

COSTO DE MERCADERÍAS O PRODUCTOS VENDIDOS O SERVICIOS PRESTADOS

DETALLE	Ejercicio Actual		Ejercicio Anterior	
I. COSTO DE MERCADERÍAS O PRODUCTOS VENDIDOS		77.696.952		70.256.313
Existencias al comienzo del periodo				
Mercaderías	133.044.267		124.069.680	
Productos Terminados	-		-	
Productos en Proceso	-		-	
Materia Prima y Materiales	-		-	
Otros	-		-	
Compras y Costos de Producción del Ejercicio				
a) Compras	94.823.518		80.168.906	
b) Costos de Producción	-		-	
Diferencia de Inventario	-		-	
Resultado por Tenencia	-		-	
Existencias al cierre del periodo				
Mercaderías	150.170.833		133.982.273	
Productos Terminados	-		-	
Productos en Proceso	-		-	
Materia Prima y Materiales	-		-	
Otros	-		-	
II. COSTOS DE SERVICIOS PRESTADOS SEGÚN ANEXO H		73.093.512		68.044.150
COSTO DE MERCADERÍAS O PRODUCTOS VENDIDOS Y SERVICIOS PRESTADOS		150.790.464		138.300.463

Dr. CESAR ALBERTO DIAZ
CONTADOR
Pat. Profesional 10019422
R.U.C. 808012-7

Dr. CESAR ALBERTO DIAZ



RIEDER & CIA. S.A.C.I.


ASUNCION - PARAGUAY


ANEXO G

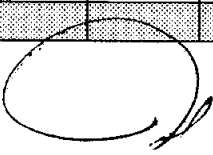
BALANCE GENERAL INTERMEDIO AL 30 DE JUNIO DE 2013 (Expresado en guaraníes)


ACTIVOS Y PASIVOS EN MONEDA EXTRANJERA

DETALLE	Moneda Extranjera		Cambio Vigente	Moneda Local	
	Clase	Monto		Monto Ejercicio Actual	Monto Ejercicio Anterior
ACTIVO					
Activos Corrientes					
Caja	Dólar Americano	768,99	4.477	3.442.790	210.893.383
Caja	Reales	203,25	2.285	464.400	464.100
Bancos	Dólar Americano	1.278.301,95	4.477	5.722.957.830	8.165.734.826
Bancos	Euro	24.396,63	5.652	137.889.753	17.256.275
Clientes	Dólar Americano	10.862.293,00	4.477	48.630.485.761	49.129.341.996
Adelanto a Proveedores	Dólar Americano	1.966.969,83	4.477	8.806.123.929	6.555.578.360
Adelanto a Proveedores	Euro	777,56	5.652	4.394.769	710.600.491
Sub Totales				63.305.759.232	64.789.869.431
Activos No Corrientes					
Clientes	Dólar Americano	3.358.127,00	4.477	15.034.334.579	18.133.608.752
Sub Totales				15.034.334.579	18.133.608.752
Totales				78.340.093.811	82.923.478.183
PASIVO					
Pasivos Corrientes					
Obligaciones Bancarias	Dólar Americano	30.690.853,45	4.483	137.587.096.016	63.228.666.920
Letras a Pagar	Dólar Americano	83.350,66	4.483	373.661.009	6.751.820.960
Bonos Bursátiles	Dólar Americano	2.127.000,00	4.483	9.535.341.000	27.382.292.000
Proveedores	Dólar Americano	8.885.412,38	4.483	39.833.303.700	24.546.136.254
Proveedores	Euro	20.624,44	5.835	120.343.607	243.541.825
Proveedores	Corona Sueca	1.434.609,69	600	860.765.814	475.775.316
Sub Totales				188.310.511.146	122.628.233.276
Pasivos No Corrientes					
Obligaciones Bancarias	Dólar Americano	2.775.001,00	4.483	12.440.329.483	-
Letras a Pagar	Dólar Americano	-	4.483	-	378.245.295
Bonos Bursátiles	Dólar Americano	10.203.000,00	4.483	45.740.049.000	34.556.870.000
Sub Totales				58.180.378.483	34.935.115.295
Totales				246.490.889.629	157.563.348.571




 Lic. E. MALDONADO C.A.
 CONTADOR
 Pat. Profesional 10019422
 R.U.C. 806012-7


 Dr. Cecilia...
 Gerente General


 RIEDER & CIA S.A.C.I.

RIEDER & CIA. S.A.C.I.

ASUNCION - PARAGUAY

ANEXO H

BALANCE GENERAL INTERMEDIO AL 30 DE JUNIO DE 2013 (Expresado en miles de guaraníes)

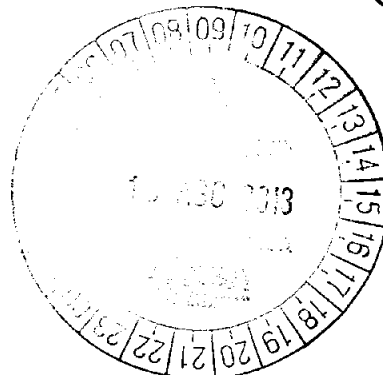
INFORMACIÓN REQUERIDA SOBRE COSTOS Y GASTOS

CUBRO	Costo de Bienes de Cambio	Costo de Bienes de Uso	Costo de Otros Activos	Gastos de Administrativos	Gastos de Comerciales	Otros Gastos	Total Ejercicio Actual	Total Ejercicio Anterior
Remuneraciones de administradores, directores, sindicos y consejo de vigilancia	-	-	-	504.000	-	-	504.000	504.000
Honorarios y remuneraciones por servicios	-	-	-	1.549.846	1.040.913	-	2.590.759	1.974.409
Beneficios al Personal	-	-	-	16.175	31.507	-	47.682	96.241
Sueldos y jornales	-	-	-	1.886.774	4.987.623	-	6.874.397	6.249.674
Contribuciones sociales	-	-	-	652.237	2.179.045	-	2.831.282	2.524.212
Regalías y honorarios por servicios técnicos	-	-	-	-	-	-	-	-
Gastos de Publicidad y Propaganda	-	-	-	35.888	1.024.909	-	1.060.797	532.582
Intereses, Multas y Recargos Impositivos	-	-	-	-	-	6.358	6.358	5.610
Impuestos, tasa y contribuciones Impuesto a la Renta	-	-	-	-	-	1.971.020	1.971.020	2.238.670
Intereses a Bancos e Instituciones Financieras	-	-	-	-	-	4.814.407	4.814.407	3.879.850
Diferencia de Cambio	-	-	-	-	-	34.279.468	34.279.468	32.145.330
Amortización Bienes de Uso	-	-	-	2.299.772	-	-	2.299.772	2.139.818
Otras Amortizaciones	-	-	-	216.681	-	-	216.681	278.738
Previsiones	-	-	-	-	-	1.763	1.763	2.057
Otros gastos	-	-	-	2.235.713	10.680.041	2.679.372	15.595.126	15.472.959
Total del Periodo Actual	-	-	-	9.397.986	19.944.039	43.752.398	73.093.512	
Total del Periodo Anterior	-	-	-	8.688.282	17.685.649	41.670.219	-	68.044.150

LEONARDO VALDES
CONTADOR
Pat. Profesional 10410
R.U.C. 8060127


Dr. César...

RIEDER & CIA. S.A.C.I.



RIEDER & CIA. S.A.C.I.

ASUNCION PARAGUAY



ANEXO I

BALANCE GENERAL INTERMEDIO AL 30 DE JUNIO DE 2013

DATOS ESTADISTICOS

INDICADORES OPERATIVOS	Acumulado al Fin del Periodo	
	Ejercicio Actual	Ejercicio Anterior
Volumen de Ventas (en unidades)	476	369
Volumen de Ventas (en miles de guaraníes)	116.979.319	102.354.467
Cantidad de Empleados y Obreros	370	356
Consumo de Energía (en guaraníes)	245.525.286	227.643.270
Cantidad de Sucursales	5	5
(Otros)	0	0

Nota: El volumen de operaciones podrá consignarse en unidades físicas, en unidades equivalentes o en algún índice que resulte apropiado para indicar el nivel de actividad.

OBS: UTEquis: Unidad Técnica Equivalente

Lic. SALVADOR E. WALDOW
CONTADOR
Pat. Profesional 10019/02
R.U.C. 8080127

Dr. César Díaz López
CONTADOR

RIEDER & CIA. S.A.C.I.

RIEDER & CIA. S.A.C.I.

ASUNCION - PARAGUAY

ANEXO J

BALANCE GENERAL INTERMEDIO AL 30 DE JUNIO DE 2013

ÍNDICES ECONÓMICO – FINANCIEROS



INDICES	Acumulado al Fin del Periodo	
	Periodo Actual	Periodo Anterior
Liquidez (1)	1,48	1,57
Endeudamiento (2)	0,98	1,31
Rentabilidad (3) (Presentar sólo a fin de ejercicio)	--	--
<p>(1) $\frac{\text{Activo Corriente}}{\text{Pasivo Corriente}}$; (2) $\frac{\text{Total del Pasivo}}{\text{Patrimonio Neto}}$; (3) $\frac{\text{Resultado Antes del Impuesto a la Renta}}{\text{Patrimonio Neto Excluido el Resultado del Periodo}}$</p>		

Dr. Salvador Maldonado
CONTADOR
Pat. Profesional 10019422
R.U.C. 808012-7

Dr. César...
S... ..

Dr.