

RIEDER & CIA. S.A.C.I.

ASUNCION - PARAGUAY

BALANCE GENERAL 31 DE DICIEMBRE DE 2013 Y 2012 (Expresado en guaraníes)

ACTIVO	2013	2012
ACTIVO CORRIENTE		
DISPONIBLE		
Caja y Bancos - Nota 3	16.022.555.032	14.491.559.877
	16.022.555.032	14.491.559.877
EXIGIBLES		
Cientes - Nota 4	111.766.222.753	113.550.458.545
Previsión para Cuentas Incobrables - Nota 4 y 2.g)	(8.631.667.997)	(7.984.974.547)
Comisiones por Cobrar	0	733.708.799
Anticipo a Proveedores del Exterior	3.883.279.825	387.438.106
Anticipo de Impuesto a la Renta Regimen Especial	124.601.400	124.601.400
Retención de IVA	750.626.529	689.852.233
Impuesto al Valor Agregado	3.250.523.390	144.714.374
Otros Créditos	3.753.834.982	6.913.224.016
	114.897.420.882	114.559.022.926
EXISTENCIAS		
Mercaderías - Nota 5 y 2.f)	160.405.757.073	133.044.267.731
	160.405.757.073	133.044.267.731
GASTOS ADELANTADOS		
Seguros a Devengar	96.840.338	3.727.598
Intereses a Devengar	1.475.727.320	1.416.642.248
Otros Gastos a Devengar	219.956.720	615.812.074
	1.792.524.378	2.036.181.920
GANANCIAS A REALIZAR - Nota 11)		
Ganancias a Realizar	(7.212.921.808)	(20.460.059.602)
(Costos Aplicables a los Ingresos no realizados)	25.595.827.750	27.244.788.665
	18.382.905.942	6.784.729.063
Total Activo Corriente	311.501.163.307	270.915.761.517

Las notas y anexos que se acompañan forman parte de los Estados Financieros

RICARDO PREDONCOURAZ
CONTADOR
Pat. Profesional 10019422
R.U.C. 80A012-7

Firmado al solo efecto de su identificación
con el Dictámen de fecha
28 MAR. 2014
GESTION EMPRESARIAL
REGISTRO CNV 003

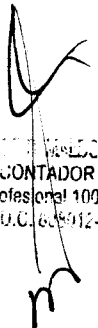
RIEDER & CIA. S.A.C.I.



ASUNCION - PARAGUAY

BALANCE GENERAL 31 DE DICIEMBRE DE 2013 Y 2012 (Expresado en guaraníes)

ACTIVO	2013	2012
ACTIVO NO CORRIENTE		
EXIGIBLES		
Cientes - Nota 4	46.745.983.078	77.279.682.125
	46.745.983.078	77.279.682.125
INVERSIONES		
Títulos y Acciones - Nota 6	20.218.770.000	20.218.770.000
	20.218.770.000	20.218.770.000
BIENES DE USO - Nota 2.e) y Anexo A		
Costo Original y Revaluado	236.983.425.355	213.958.209.885
Depreciaciones Acumuladas	(47.462.672.752)	(42.761.983.158)
	189.520.752.603	171.196.226.727
CARGOS DIFERIDOS		
Valores Originales	5.994.918.475	5.461.450.902
Amortizaciones Acumuladas	(5.065.588.984)	(4.565.624.568)
	929.329.491	895.826.334
Total Activo No Corriente	257.414.835.172	269.590.505.186
TOTAL ACTIVO	568.915.998.479	540.506.266.703

Las notas y anexos que se acompañan forman parte de los Estados Financieros


ALEXANDRO BARRAZ
CONTADOR
Pat. Profesional 10019422
R.U.C. 639912-7



Firmado al solo efecto de su identificación
con el Dictámen de fecha
28 MAR. 2014
GESTION EMPRESARIAL
REGISTRO CNV 003


RIEDER & CIA. S.A.C.I.


ASUNCION - PARAGUAY

BALANCE GENERAL 31 DE DICIEMBRE DE 2013 Y 2012 (Expresado en guaraníes)

PASIVO	2013	2012
PASIVO CORRIENTE		
EXIGIBLES		
Proveedores del exterior - Nota 7 y Anexo G	4.373.073.521	27.901.746.511
Obligaciones Bancarias - Nota 8 y Anexo G	132.146.575.655	89.643.431.643
Obligaciones Bancarias (Proyectos)	36.502.694.991	16.666.524.000
Letras a Pagar - Nota 9 y Anexo G	8.676.126.765	7.939.863.308
Bonos Bursátiles - Nota 10 y Anexo G	8.309.022.000	27.704.042.000
Intereses Bonos Bursátiles a Pagar	4.356.560.963	4.414.519.159
(Intereses Bonos Bursátiles no Devengados)	(4.152.640.323)	(3.752.635.983)
Acreedores Varios - Anexo G	2.861.775.140	7.091.620.022
Proveedores Locales - Anexo G	1.910.685.408	1.241.620.814
Intereses a Pagar	9.977.953.998	6.912.800.910
(Intereses no Devengados)	(6.376.940.038)	(3.941.459.932)
Provisiones Varias	3.931.807.428	789.799.913
Dirección de Grandes Contribuyentes	1.030.035.894	2.873.853.377
(Anticipo de Impuesto a la Renta)	(2.906.636.226)	(2.016.968.710)
Total Pasivo Corriente	200.640.095.176	183.468.757.032
PASIVO NO CORRIENTE		
EXIGIBLES		
Prestamos Bancarios - Nota 8 y Anexo G	26.853.241.545	17.970.669.502
Bonos Bursátiles - Nota 10 y Anexo G	46.110.000.000	36.227.054.000
Intereses a Pagar	2.634.369.251	2.649.244.201
Intereses Bonos Bursátiles a Pagar	6.989.317.834	6.151.920.269
Intereses no Devengados	(7.730.303.518)	(6.317.229.558)
Total Pasivo No Corriente	74.856.625.112	56.681.658.414
TOTAL PASIVO	275.496.720.288	240.150.415.446

Las notas y anexos que se acompañan forman parte de los Estados Financieros


CONTADOR
Pat. Profesional 10019422
R.U.C. 800012-7


Firmado al solo efecto de su identificación
con el Dictámen de fecha
28 MAR. 2014
GESTION EMPRESARIAL
REGISTRO CNV 003



RIEDER & CIA. S.A.C.I.


ASUNCION - PARAGUAY

BALANCE GENERAL 31 DE DICIEMBRE DE 2013 Y 2012 (Expresado en guaraníes)

	2013	2012
PATRIMONIO NETO		
CAPITAL SOCIAL		
Capital Integrado	250.000.000.000	125.000.000.000
	250.000.000.000	125.000.000.000
RESERVAS		
Reserva General	10.904.279.076	17.460.320.560
Reserva Legal	9.029.465.751	8.684.757.681
Reserva de Revalúo	16.936.080.025	126.196.622.987
	36.869.824.852	152.341.701.228
RESULTADOS		
Del Ejercicio	6.549.453.339	23.014.150.029
	6.549.453.339	23.014.150.029
TOTAL PATRIMONIO NETO	293.419.278.191	300.355.851.257
TOTAL PASIVO Y PATRIMONIO NETO	568.915.998.479	540.506.266.703


Las notas y anexos que se acompañan forman parte de los Estados Financieros


E. ESCOBAR
CONTADOR
Pat. Profesional 10019422
R.U.C. 808012-7






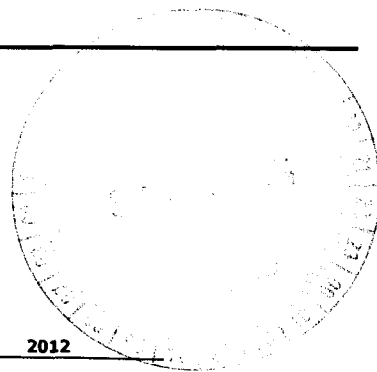
Firmado al solo efecto de su identificación
con el Dictámen de fecha
28 MAR. 2014
GESTION EMPRESARIAL
REGISTRO CNV 003



RIEDER & CIA. S.A.C.I.

ASUNCION - PARAGUAY


**ESTADO DE RESULTADOS
POR EL PERIODO COMPRENDIDO ENTRE
EL 1° DE ENERO Y EL 31 DE DICIEMBRE DE 2013 Y 2012
(Expresado en guaraníes)**



	2013	2012
Ventas Netas	214.342.213.884	188.645.652.366
Menos : Costo de Mercaderías Vendidas	(144.196.200.232)	(131.931.169.839)
UTILIDAD BRUTA	70.146.013.652	56.714.482.527
Más: Ventas Internet		
Ventas netas de Internet	3.928.246.614	4.411.720.589
Menos: Costo de venta Internet	(2.632.031.096)	(2.144.605.379)
Utilidad Bruta	1.296.215.518	2.267.115.210
Más : Proyectos		
Ventas por proyectos	25.738.577.278	96.769.091.110
Menos: Costo de venta	(15.622.200.018)	(81.537.128.470)
Utilidad Bruta	10.116.377.260	15.231.962.640
Más: Otros Ingresos Operativos		
Labor taller	10.125.222.740	8.801.817.488
Comisiones	404.545.451	2.915.518.777
Otros ingresos	5.346.183.950	4.505.590.840
	15.875.952.141	16.222.927.105
	97.434.558.571	90.436.487.482
Gastos de Explotación		
Gastos de Administración	(14.468.478.945)	(12.886.161.114)
Gastos de Ventas	(41.337.970.981)	(38.168.790.306)
Seguros Pagados	(818.531.793)	(745.007.813)
Cuentas Incobrables	(788.071.834)	(346.771.896)
Gastos Impositivos	(2.060.618.264)	(1.909.736.437)
Depreciaciones de Bienes de Uso	(5.126.130.826)	(3.923.948.964)
Amortización de Cargos Diferidos	(499.964.416)	(433.362.338)
Reserva Legal	(344.708.070)	(1.211.271.054)
	(65.444.475.129)	(59.625.049.922)
RESULTADO OPERATIVO	31.990.083.442	30.811.437.560
Resultado Financiero		
Intereses Caja de Ahorros	15.693.524	119.699.552
Descuentos Obtenidos	20.223.773	52.955.256
Diferencia de Cambio Neto	0	6.456.830.247
Intereses	2.484.770.986	2.349.037.439
	2.520.688.283	8.978.522.494
Intereses Pagados	(11.956.412.041)	(8.433.288.453)
Gastos Bancarios	(690.502.273)	(735.614.985)
Intereses Bonos Bursátiles	(3.314.721.833)	(4.182.493.727)
Gastos de Bolsa de Valores	(424.510.230)	(550.559.483)
Diferencia de Cambio Neto	(10.545.136.115)	0
	(26.931.282.492)	(13.901.956.648)
RESULTADO FINANCIERO	(24.410.594.209)	(4.923.434.154)
RESULTADO ANTES DEL IMPUESTO	7.579.489.233	25.888.003.406
Menos: Impuesto a la Renta	(1.030.035.894)	(2.873.853.377)
RESULTADO DEL EJERCICIO	6.549.453.339	23.014.150.029

Las notas y anexos que se acompañan forman parte de los Estados Financieros

Firmado al solo efecto de su identificación con el Dictamen de fecha
28 MAR. 2014
GESTION EMPRESARIAL
REGISTRO CNV 003


CONTADOR
Pat. Profesional 10019422
R.U.C. 80A012-7

RIEDER & CIA. S.A.C.I.

ASUNCION - PARAGUAY

**ESTADO DE VARIACIÓN DEL PATRIMONIO NETO
AL 31 DE DICIEMBRE DE 2013 Y 2012
(Expresado en guaraníes)**

Concepto	CAPITAL		RESERVAS		de Revalúo		TOTAL
	Integrado	Anticipo para Aumento de Capital	Generales	Legal	Acumulado	Del Ejercicio	
Saldo al 31 de diciembre de 2012	572.000.000.000	0	17.460.320.560	8.684.757.681	176.196.622.987	23.014.150.029	997.943.681.237
Transferencia utilidades de 2012 a Resultados Acumulados	--	--	--	--	--	(23.014.150.029)	--
Distribución de Utilidades	--	--	--	--	--	--	--
Capitalizaciones	125.000.000.000	--	(9.570.191.513)	--	--	(20.000.000.000)	(20.000.000.000)
Emisión de Acciones	--	--	--	--	--	--	--
Reservas	--	--	--	--	--	--	--
Reserva del Ejercicio	--	--	3.014.150.029	344.708.070	--	--	344.708.070
Revalúo del Ejercicio	--	--	--	--	6.169.265.525	--	6.169.265.525
Resultado del Ejercicio	--	--	--	--	--	6.549.453.339	6.549.453.339
Saldo al 31 de Diciembre de 2013	250.000.000.000	0	10.994.279.076	9.029.465.751	16.936.080.025	0	53.959.744.852
Saldo al 31 de diciembre de 2012	125.000.000.000	0	17.460.320.560	8.684.757.681	126.196.622.987	0	300.355.851.257

[Handwritten signature and circular stamp]


[Handwritten signature]
CON TADOR
 Pat. Profesional 10019422
 R.U.C.I. 834012-7

Firmado al solo efecto de su identificación con el Dictamen de fecha
28 MAR. 2014
GESTION EMPRESARIAL
REGISTRO CNV 003

RIEDER & CIA. S.A.C.I.

ASUNCION - PARAGUAY

NOTAS A LOS ESTADOS FINANCIEROS AL 31 DE DICIEMBRE DE 2013



1. El Ente.

"Rieder & Compañía" Sociedad Anónima, Comercial e Industrial fue constituida por Escritura Pública pasada ante el Escribano Don Saúl Martínez Fretes, en fecha 2 de junio de 1964, habiéndose aprobado los mismos y reconocida su personería jurídica por Decreto del Poder Ejecutivo de la Nación N° 5880 de fecha 30 de junio de 1964 e inscripto en el Registro Público de Comercio. Los estatutos vigentes de la sociedad constan en Escritura Pública N° 418 de fecha 13 de mayo de 1996, inscripta en el Registro de Personas Jurídicas y Asociaciones bajo el N° 302 de fecha 1° de julio de 1996 y en el Registro Público de Comercio bajo el N° 662 en fecha 12 de julio de 1996. Según Escritura Pública N° 88 de fecha 23 de junio de 1999, por acta de asamblea general extraordinaria N° 37 de fecha 20 de abril de 1999, fue aprobado el aumento del capital autorizado a Gs. 60.000.000.000, el cual se encuentra totalmente integrado. Asimismo, según Escritura Pública N° 73 de fecha 23 de noviembre de 2004, por acta de asamblea general extraordinaria N° 44 de fecha 05 de noviembre de 2004, fue aprobado el aumento del capital social a Gs. 83.000.000.000, el cual se encuentra totalmente integrado. De la misma forma, a través de la mencionada escritura, se ha realizado las modificaciones de los estatutos sociales a los efectos de adecuarlo a las normas legales del Mercado de Valores, y de esa forma permitir a la empresa realizar oferta pública de valores con el fin de captar recursos financieros para capital operativo, proyectos e inversiones. Asimismo, según Escritura Pública N° 67 de fecha 20 de mayo de 2010, por acta de asamblea general extraordinaria N° 51 de fecha 21 de abril de 2010, fue aprobado el aumento del capital social a Gs. 125.000.000.000, el cual se encuentra totalmente integrado. Según Escritura Pública N° 107 de fecha 11 de junio de 2013, por acta de asamblea general extraordinaria N° 55 de fecha 30 de abril de 2013, fue aprobado el aumento del capital social a Gs. 250.000.000.000, el cual se encuentra totalmente integrado.

La Sociedad tendrá una duración de cincuenta (50) años contados a partir del día en que la modificación de los estatutos sociales sea registrada en los correspondientes Registros Públicos, pudiendo ser prorrogado su término o anticiparse su disolución por resolución de la Asamblea General de Accionistas.

2. Políticas de Contabilidad.

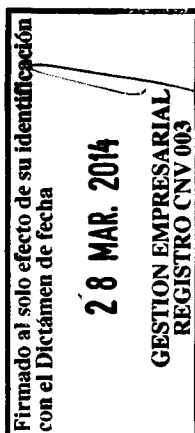
La Sociedad adopta sus políticas de contabilidad, siguiendo los lineamientos generales de las prácticas contables usuales.

a) Moneda de cuenta.

Los presentes estados contables, han sido preparados en base a la moneda oficial del Paraguay, el guaraní.

b) Efectos de la inflación.

Los estados contables han sido preparados en base a cifras históricas, sin considerar el efecto que las variaciones en el poder adquisitivo de la moneda local pudieran tener sobre los rubros no monetarios que los componen, debido a que la corrección monetaria no es un principio de contabilidad de aceptación generalizada ni una norma vigente en el Paraguay. Constituye una excepción al criterio descrito, el ajuste por diferencia de cambio y el revalúo obligatorio de los bienes del activo fijo en virtud a lo que establece la Ley N° 125/91 (TA).



DR. CARLOS R. MALDONADO
CONTADOR
Pat. Profesional 10019422
R.O.C. 666012-7

8

RIEDER & CIA. S.A.C.I.

ASUNCION - PARAGUAY

c) **Moneda Extranjera.**

Los activos en moneda extranjera se valúan al tipo de cambio comprador vigente a la fecha de cierre y los pasivos se valúan al tipo de cambio vendedor, de conformidad con principios de contabilidad generalmente aceptados.

Las diferencias netas de cambio devengadas por fluctuaciones en los tipos de cambio entre las fechas de concertación de las operaciones y su liquidación o valuación al cierre del período se imputan a la cuenta Diferencias de Cambio del Estado de Resultados.

La empresa mantiene como política realizar los ajustes por diferencia en el tipo de cambio al cierre de cada mes durante el ejercicio.

d) **Reconocimiento de ingresos y egresos.**

Para el reconocimiento de las ganancias y pérdidas se ha aplicado el principio de lo devengado excepto los intereses moratorios que, en algunos casos, se contabilizan en el momento del cobro.

e) **Valuación de bienes de uso.**

Los bienes son revaluados anualmente de acuerdo al artículo 12 de la Ley Nº 125/91 (TA), considerando los coeficientes de actualización suministrados por el Ministerio de Hacienda a tal efecto.

Las depreciaciones son computadas a partir del mes siguiente de la incorporación con cargo a resultados del ejercicio, utilizando el sistema lineal, a tasas que están dentro de los límites permitidos por las leyes tributarias y que se consideran adecuadas para extinguir el valor bruto de los bienes al fin de su vida útil. El costo, la revaluación y la depreciación acumulada de los bienes vendidos o retirados, son eliminados de las cuentas del activo, y la ganancia o pérdida es aplicada a resultados.

f) **Valuación de existencias.**

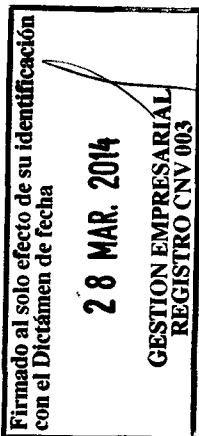
Las Unidades Nuevas (Automóviles, Tractores, Implementos Agrícolas y Maquinarias Pesadas) se valúan a su costo de adquisición, inferior a su valor de realización.

Las unidades usadas tomadas como parte de pago son incorporadas al inventario al valor de tasación practicado por la empresa más todos los gastos de acondicionamiento del bien para su posterior venta.

Los inventarios de Repuestos, Materiales Telefónicos e Industriales están valuados al costo promedio ponderado.

g) **Provisión por incobrables.**

La empresa constituye provisiones para deudores de dudoso cobro a los efectos de regularizar aquellos créditos que, a entender de la Dirección, presentan riesgos de su total recuperación.



Lt. SALVADOR R. MALDONADO Cnz
CONTADOR

Par. Profesional 1691942

RIEDER & CIA. S.A.C.I.

ASUNCION - PARAGUAY

3. Disponibilidades.

Comprende; en guaraníes:

	Moneda	Saldo M/E	2013	2012
Caja				
Guaraníes	Gs.	--	3.029.563.800	3.078.866.562
Dólares	US\$	620,04	2.842.900	3.727.080
Reales	R\$		464.400	464.400
Total en Caja (a)			3.032.871.100	3.083.058.042
Bancos				
BNF	Gs.	--	35.800.587	2.102.946.307
Banco do Brasil	Gs.	--	11.359.804	15.463.673
Banco Continental	Gs.	--	21.315.710	24.564.690
BBVA Banco	Gs.	--	3.768.653	12.256.075
Banco Amambay	Gs.	--	2.550.561	17.856.307
Itaú	Gs.	--	318.850.434	85.354.822
Sudameris	Gs.	--	728.432.414	69.211.430
Deutsche Bank	US\$	130.204,46	596.987.449	453.492.568
Deutsche Bank	Euros	23.917,27	151.539.823	129.643.935
Citibank	US\$	590,05	2.705.379	15.604.892
Citibank N.A 7028	US\$	15.000,00	68.775.000	63.360.000
BBVA Banco	US\$	197,81	906.959	95.454.205
Itaú	US\$	20.676,31	94.800.881	2.339.988.668
Banco GNB Paraguay S.A.	US\$	16.261,14	74.557.327	1.859
Banco Nación Argentina	US\$	4.605,68	21.117.043	11.203.442
Sudameris	US\$	98.990,78	453.872.726	111.410.957
Banco Regional	US\$	227.985,46	1.045.313.334	2.354.350.986
Banco Continental	US\$	25.600,24	117.377.100	114.877.382
Financiera El Comercio	US\$	1.146,49	5.256.657	4.842.774
Visión S.A. De Finanzas	Gs.	--	25.271.093	40.845.368
Visión S.A. De Finanzas	US\$	48.326,56	221.577.278	528.454.080
Banco do Brasil	US\$	5.529,21	25.351.428	23.708.214
Banco Amambay	US\$	14.547,57	66.700.608	12.513.938
Citibank	Gs.	--	5.410.092.367	385.411.909
Banco GNB Paraguay S.A.	Gs.	--	22.471.901	32.749.962
Banco Nación Argentina	Gs.	--	4.354.969	7.721.656
Banco Regional	Gs.	--	2.860.678.628	38.195.397
Financiera Rio S.A.	US\$	84,99	389.679	--
Banco Atlas	US\$	8.627,00	39.554.795	1.344.034.729
Banco Atlas	Gs.	--	14.965.680	29.101.576
Financiera El Comercio	Gs.	--	10.274.491	10.248.941
Banco Familiar	US\$	34.653,04	158.884.188	192.281.802
Banco Familiar	Gs.	--	7.876.910	25.930.177
Banco Itapúa	Gs.	--	--	20.633.252
Sudameris	Euro	1.459,74	9.248.913	6.437.034
Bancoplus S.A.	Gs.	--	--	--
Bancop S.A.	Gs.	--	4.917.003	12.938.979
Bancop S.A.	US\$	8.406,31	38.542.931	25.630.979
Citibank N.A.	Gs.	--	--	--
Multibanco	Gs.	--	--	--
Tu Financiera	Gs.	--	11.362.306	10.736.810
Banco Itapúa	US\$	1.919,85	8.802.512	11.465.161
Total en Bancos (b)			12.696.605.522	10.780.924.936
Otros Valores				
Valores al Cobro	Gs.	--	128.329.205	16.250.419
Cheques Diferidos	Gs.	--	87.517.921	102.255.740
Cheques Diferidos	US\$	16.844,34	77.231.284	509.070.740
Total en Otros Valores (c)			293.078.410	627.576.899
Total Disponible (a) + (b) + (c)			16.022.555.032	14.491.559.877

Firmado al solo efecto de su identificación con el Dictamen de fecha
28 MAR. 2014
GESTION EMPRESARIAL
REGISTRO CNV 003

Lic. SALVADOR R. MALDONADO DIAZ
 CONTADOR

10

RIEDER & CIA. S.A.C.I.

ASUNCION - PARAGUAY

4. Clientes.

Este rubro está compuesto por facturas y comisiones pendientes de cobro y se compone, en guaraníes:

	2013	2012
Corto Plazo		
Clientes	111.766.222.753	113.550.458.545
Previsión para Cuentas Incobrables – Anexo E	(8.631.667.997)	(7.984.974.547)
Total Corto Plazo	103.134.554.756	105.565.483.998
Largo Plazo		
Clientes	46.745.983.078	77.279.682.125
Total Largo Plazo	46.745.983.078	77.279.682.125
Total	149.880.537.834	182.845.166.123

5. Existencias.

Este rubro comprende; en guaraníes:

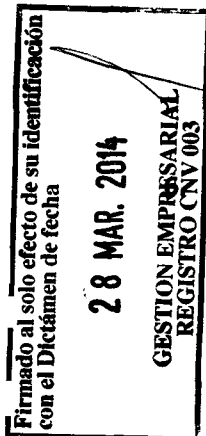
	2013	2012
Automóviles Renault	12.858.733.297	10.882.724.636
Automóviles Volvo	4.005.144.756	3.488.616.137
Implementos Valtra	3.834.699.001	3.328.348.551
Cosechadora Valtra	6.591.218.938	882.966.675
Tractores Valtra	30.138.367.545	15.094.895.638
Excavadoras	3.058.447.392	607.381.540
Motoniveladoras	2.520.092.305	3.952.893.807
Kuhn Implementos Agrícolas	548.480.902	1.184.109.267
Implementos Agrícolas	28.432.151	117.788.133
Automóviles Usados Renault	3.294.256.711	1.639.244.992
Automóviles Usados Volvo	12.524.569.856	8.804.293.543
Tractores Usados	1.635.570.485	936.847.636
Camiones Usados	272.726.052	268.334.102
Implementos Agrícolas Usados	709.538.170	658.220.915
Materiales Eléctricos Industriales	6.744.022.476	6.589.887.169
Materiales de Comunicación	3.144.984.824	3.156.197.239
Repuestos	35.009.095.920	34.714.241.408
Unidades Usadas en Trámites	694.970.000	3.025.850.100
Productos GSM	1.462.706.222	1.462.706.222
Órdenes de Trabajo – Material	6.395.372.374	6.526.884.120
Órdenes de Trabajo – Labor	3.311.556.864	1.441.578.795
Importaciones en Curso	17.391.621.385	22.836.879.434
JF Maquinas Agrícolas	13.294.267	13.294.267
CIVEMASA	1.219.787.535	888.487.318
Palas Cargadoras	2.682.623.467	541.596.087
Automóviles Usados Tractores	47.300.000	-
Implementos Usados en Trámites	268.144.178	-
Total Existencias	160.405.757.073	133.044.267.731

Títulos y Acciones.

En el mes de abril de 2010, RIEDER & Cía. S.A.C.I. realizó una importante integración de capital social con utilidades acumuladas que alcanzan Gs. 42.000.000.000, fortaleciendo de ésta manera el capital de la sociedad. En ese sentido, habiendo recibido una propuesta de compra de una parte de las acciones de POSTILLON S.A. y a modo de diversificar los negocios hacia rubros tales como, ecoturismo, medio ambiente, actividad silvopastoril, maderas, ganadería, actividad inmobiliaria, adquirió acciones de dicha empresa de los cuales se espera obtener beneficios económicos futuros.

Lt. SALVADOR R. MALDONADO DIAZ
CONTADOR

11



RIEDER & CIA. S.A.C.I.

ASUNCION - PARAGUAY

Postillón S.A. es poseedora de 38.135 hectáreas de tierras en el Dpto. de Concepción sobre la ruta que une Concepción con Vallemí, próxima a ser asfaltada, de las cuales 19.000 hectáreas son bosques naturales que cuenta con un programa de explotación racional y sustentable aprobado por la autoridad de aplicación, 16.500 hectáreas de campo natural aptas para la ganadería, 2.000 hectáreas con pasturas implantadas y 600 hectáreas reforestadas.

Mediante Acta de Directorio N° 1039 del 19 de noviembre de 2010, el Directorio decide la compra de 165 acciones de POSTILLÓN S.A. a US\$ 26.000 cada una; y que al 31 de diciembre de 2013, asciende a 20.218.770.000.

7. Proveedores del Exterior.

El saldo de las obligaciones con proveedores del exterior se compone como sigue, en guaraníes:

	2013	2012
Valtra Do Brasil	975.684.741	10.688.629.223
VCE Internacional AB	802.451.869	3.937.563.028
Volvo Car Corporation AB	1.442.154.804	655.041.744
Volvo Truck Parts	213.645.198	21.823.674
Renault Argentina S.A.	-	3.204.806
Renault SAS	-	152.728.037
Siemens S.A. Brasil	31.541.464	88.727.384
Siemens Ltda.	1.714.370	3.542.098.886
Volvo do Brasil	35.432.722	395.444
Siemens Nuernberg	272.825.031	493.641.414
Media Networks Latin America S.A.C.	-	3.976.555
Renauld Do Brasil	-	7.250.558.759
Kuhn do Brasil	51.752.803	49.429.046
Volvo CE Parts North América - Repuestos	192.206.722	90.375.484
Chori Co. Ltda.	-	86.014.373
Vapren S.A.I.C.	807.847	745.126
Siemens Enterprise Communications Ltda.	12.904.345	51.504.085
Star One S.A	5.433.602	18.742.801
Industrial Agricola Fortaleza	1.144.819	1.055.935
Same Deuyz S.A.	82.836	10.929.072
Transapelt S.A.	32.304.666	29.796.518
Paul Druiseit GMBH	37.595	33.146
AGCO Implementos Ltda.	9.452.550	8.718.650
AGCO Internacional GMBH	45.189.778	81.898.867
Phoenix Contac	4.224.636	3.724.734
Bupa Worldwide Premiun Trust	30.328.161	32.577.342
Volvo Car	-	597.812.378
Transportes Furlong S.A.	19.091.892	-
Siemens AG	5.493.110	-
Shandong Lingong Construction Machinery Co Ltd	60.910.249	-
Centro de Desarrollo Empresaria S.A.	10.049.582	-
Siemens AG - Munchen	115.260.475	-
Siemens AG Unify	947.653	-
Total Proveedores del Exterior	4.373.073.521	27.901.746.511

8. Obligaciones Bancarias.

El saldo de las obligaciones bancarias se compone como sigue, en guaraníes:


Lt. SALVADOR R. MALDONADO LAZ
CONTADOR
Pol. Proceso N° 0010122
RUC N° 89127

12

Firmado al solo efecto de su identificación
con el Dictámen de fecha
28 MAR. 2014
GESTION EMPRESARIAL
REGISTRO CNV 003

RIEDER & CIA. S.A.C.I.

ASUNCION - PARAGUAY



Corto Plazo

Banco	Importe	T° C°	2013
Préstamos en Moneda Extranjera			
Banco Continental	3.215.469,59	4.611	14.826.530.279
Banco Regional	3.000.000,00	4.611	13.833.000.000
Banco Amambay	1.700.000,00	4.611	7.838.760.000
Banco Atlas	3.378.374,10	4.611	15.577.682.975
Itau	1.500.000,00	4.611	6.916.500.000
Banco Itapúa	892.792,10	4.611	4.116.664.373
Bancoop	800.000,00	4.611	3.688.800.000
Sudameris Bank	7.029.928,32	4.611	32.414.999.484
Banco Familiar	1.480.487,59	4.611	6.826.528.277
Banco de la Nación Argentina	2.100.000,00	4.611	9.683.100.000
HSBC Bank	1.255.925,07	4.611	5.791.070.498
BBVA Banco	1.996.358,84	4.611	9.205.210.611
Banco Do Brasil	2.485.000,00	4.611	11.458.335.000
Total Préstamo en Moneda Extranjera	30.834.335,01		142.177.118.732
Préstamos en Moneda Nacional			
Sudameris Bank	--	--	10.269.617.668
Banco Regional	--	--	11.302.534.246
HSBC Bank	--	--	4.900.000.000
Total Préstamo en Moneda Nacional	--		26.472.151.914
Total al 31.12.2013			168.649.270.646

Largo Plazo

Banco	Importe	T° C°	2013
Préstamos en Moneda Extranjera			
BBVA Banco	1.852.333,65	4.611	8.541.110.460
Banco Familiar	458.143,02	4.611	2.112.497.465
Banco Continental	946.465,76	4.611	4.364.153.619
Sudameris Bank	680.000,00	4.611	3.135.480.000
Total Préstamo en Moneda Extranjera	3.936.942,43		18.153.241.545
Préstamos en Moneda Nacional			
Sudameris Bank	--	--	8.700.000.000
Total Préstamo en Moneda Nacional	--		8.700.000.000
Total al 31.12.2013			26.853.241.545

Firmado al solo efecto de su identificación con el Dicramen de fecha **28 MAR. 2014** GESTION EMPRESARIAL REGISTRO CNV 003

9. Letras a Pagar.

Su composición al 31 de diciembre de 2013 es como sigue, en guaraníes:

Vencimiento	US\$	Gs.
10/01/2014	248.387	1.145.312.457
26/02/2014	553.096	2.550.325.656
26/02/2014	131.759	607.540.749
26/03/2014	360.312	1.661.398.632
26/03/2014	131.759	607.540.749
24/04/2014	131.759	607.540.749
26/04/2014	131.759	607.540.749
26/04/2014	192.784	888.927.024
Total Letras a Pagar al 31.12.2013	1.881.615	8.676.126.765

LEONARDO R. MALDONADO LAZ
CONTADOR

Pat. Profesional N° 4012422
Ruta 12, Asunción

13

RIEDER & CIA. S.A.C.I.

ASUNCION - PARAGUAY

10. Bonos Bursátiles.

Su composición al 31 de diciembre de 2013 es como sigue, en guaraníes:

Corto Plazo

Vencimiento	US\$	Gs.
Enero-14	25.000	106.325.000
Febrero-14	6.000	25.518.000
Marzo-14	10.000	42.530.000
Abril-14	3.000	12.759.000
Abril-14	15.000	63.795.000
Abril-14	1.000	4.253.000
Abril-14	5.000	21.265.000
Abril-14	105.000	446.565.000
Abril-14	273.000	1.161.069.000
Mayo-14	9.000	38.277.000
Junio-14	10.000	42.530.000
Julio-14	105.000	446.565.000
Agosto-14	10.000	42.530.000
Agosto-14	30.000	127.590.000
Agosto-14	30.000	127.590.000
Agosto-14	7.000	29.771.000
Agosto-14	3.000	12.759.000
Agosto-14	25.000	106.325.000
Agosto-14	741.000	3.151.473.000
Octubre-14	107.000	455.071.000
Octubre-14	274.000	1.165.322.000
Octubre-14	8.000	34.024.000
	1.802.000	8.309.022.000

Largo Plazo

Vencimiento	US\$	Gs.
abril-15	40.000	184.440.000
abril-15	15.000	69.165.000
julio-15	419.000	1.932.009.000
julio-15	581.000	2.678.991.000
Setiembre-15	95.000	438.045.000
Setiembre-15	115.000	530.265.000
Setiembre-15	159.000	733.149.000
Setiembre-15	112.000	516.432.000
Setiembre-15	127.000	585.597.000
Setiembre-15	195.000	899.145.000
Setiembre-15	185.000	853.035.000
Setiembre-15	12.000	55.332.000
octubre-15	55.000	253.605.000
octubre-15	16.000	73.776.000
octubre-15	54.000	248.994.000
octubre-15	50.000	230.550.000
octubre-15	135.000	622.485.000
octubre-15	11.000	50.721.000
octubre-15	15.000	69.165.000
octubre-15	5.000	23.055.000
octubre-15	690.000	3.181.590.000
abril-16	414.000	1.908.954.000
julio-16	750.000	3.458.250.000
agosto-16	500.000	2.305.500.000
agosto-16	500.000	2.305.500.000
septiembre-16	750.000	3.458.250.000
noviembre-16	500.000	2.305.500.000
enero-17	20.000	92.220.000
enero-17	104.000	479.544.000
enero-17	370.000	1.706.070.000
enero-17	4.000	18.444.000
enero-17	2.000	9.222.000
marzo-17	101.000	465.711.000
marzo-17	115.000	530.265.000
marzo-17	129.000	594.819.000

Firmado al solo efecto de su identificación con el Dictamen de fecha
28 MAR. 2014
 GESTION EMPRESARIAL
 REGISTRO CNV 003

LA. MARGARITA VALDONADO LAZ
 CONTADOR

Id. No. 100100122

[Handwritten signature]

14

RIEDER & CIA. S.A.C.I.

ASUNCION - PARAGUAY

Vencimiento	US\$	Gs.
marzo-17	155.000	714.705.000
mayo-17	292.000	1.346.412.000
mayo-17	100.000	461.100.000
mayo-17	90.000	414.990.000
mayo-17	17.000	78.387.000
mayo-17	1.000	4.611.000
junio-17	80.000	368.880.000
junio-17	408.000	1.881.288.000
junio-17	5.000	23.055.000
junio-17	7.000	32.277.000
agosto-17	200.000	922.200.000
agosto-17	16.000	73.776.000
agosto-17	170.000	783.870.000
agosto-17	109.000	502.599.000
agosto-17	3.000	13.833.000
agosto-17	2.000	9.222.000
octubre-17	52.000	239.772.000
octubre-17	200.000	922.200.000
octubre-17	8.000	36.888.000
octubre-17	110.000	507.210.000
octubre-17	130.000	599.430.000
noviembre-17	11.000	50.721.000
noviembre-17	3.000	13.833.000
noviembre-17	110.000	507.210.000
noviembre-17	50.000	230.550.000
noviembre-17	8.000	36.888.000
noviembre-17	263.000	1.212.693.000
noviembre-17	55.000	253.605.000
	10.000.000	46.110.000.000
Total Bonos Bursátiles	11.802.000	54.419.022.000

11. Ganancias a Realizar.

Comprenden facturaciones a clientes por venta de unidades a entregar o servicio de mantenimiento aún no realizado y que serán reconocidos como resultado en el momento de la entrega del bien o de la prestación del servicio.

12. Restricciones al derecho de propiedad.

No existen restricciones sobre los bienes de la empresa al cierre del presente periodo, ni se ha otorgado garantía alguna sobre los mismos.

Lb. ENRIQUE Y WALDEMAR DAZ
CONTADOR
Fol. P. 10.000.000/122
N.º 10.000.000/122

Firmado al solo efecto de su identificación
con el Dictámen de fecha

28 MAR. 2014

GESTION EMPRESARIAL
REGISTRO CNV 003

RIEDER & CIA. S.A.C.I.

ASUNCION - PARAGUAY

ANEXO A

**BALANCE GENERAL
AL 31 DE DICIEMBRE DE 2013
(Expresado en guaraníes)**

BIENES DE USO


Cuentas	VALORES DE ORIGEN					AMORTIZACIONES				
Muebles y Utiles	8.425.439.398	850.737.292	(335.372.064)	118.596.562	9.059.400.188	(307.221.991)	2.532.801	(42.540.073)	(7.082.298.041)	1.974.102.147
Enseres Domésticos	62.195.650	1.412.728	-	761.163	64.369.541	(53.022.755)	-	(406.987)	(58.559.908)	5.809.633
Equipos Informáticos	11.213.461.985	224.584.386	(14.360.011)	90.949.119	11.494.635.479	(303.875.117)	7.688.571	(25.498.189)	(10.995.787.390)	494.848.089
Equipos de Internet	5.849.079.095	178.816.181	(473.114)	169.267.351	6.196.689.513	(4.235.773.750)	473.114	(105.325.057)	(5.127.312.291)	1.069.377.222
Maquinarias de Taller	1.442.703.542	3.114.745.845	-	136.372.477	4.693.821.864	(798.415.147)	-	(10.252.216)	(1.162.428.531)	3.531.393.333
Cantieriles	264.460.019	56.690.546	-	10.695.159	331.845.724	(29.610.870)	-	(2.052.546)	(86.398.879)	245.447.045
Herramientas de Taller	3.108.072.125	729.699.615	(44.061.047)	68.675.958	3.860.386.651	(331.682.411)	37.684.623	(23.023.529)	(2.772.135.471)	1.088.251.180
Transporte Terrestre	5.599.192.785	5.586.820.458	(1.911.427.113)	205.794.488	9.480.380.618	(3.510.341.828)	1.049.965.772	(46.214.794)	(3.559.694.252)	5.920.686.366
Edificios y Construcciones	39.723.066.838	6.762.008.528	(6.526.473.149)	1.484.289.891	41.442.892.108	(1.093.103.402)	-	(400.292.614)	(12.543.060.173)	28.899.831.935
Instalaciones	2.011.583.468	2.207.371.205	(899.812.912)	77.194.153	3.396.335.914	(1.177.458.913)	-	(14.591.544)	(1.920.479.438)	1.475.856.476
Enseres en Arrendamiento	693.016.966	85.632.979	-	25.986.136	804.638.081	(72.189.257)	-	(2.707.098)	(254.647.631)	550.190.450
Transporte Aéreo	1.749.964.091	7.393.340.892	-	61.177.285	9.204.482.269	(1.616.953.952)	-	-	(1.892.870.947)	7.311.611.322
No Sujetos a Depreciación										
Otros en Curso - Taller Automóviles	14.277.203.813	(341.600.271)	-	-	13.935.603.542	-	-	-	-	13.935.603.542
Terrenos	119.304.747.225	3.264.686.976	(4.371.875.897)	4.432.408.432	122.629.966.736	-	-	-	-	122.629.966.736
Activos Fijos en curso	216.022.884	171.754.245	-	-	387.777.129	-	-	-	-	387.777.129
Totales Ejercicio Anterior	79.956.430.775	136.813.120.857	(5.121.519.147)	2.316.177.401	213.958.209.285	(3.923.948.944)	3.322.473.160	(682.116.985)	(42.761.937.158)	371.186.226.727

Lic. SALVADOR R. MALDONADO DIAZ
CONTADOR

Firmado al solo efecto de su identificación
con el Dictamen de fecha
28 MAR. 2014
GESTION EMPRESARIAL
REGISTRO CNV 003

RIEDER & CIA. S.A.C.I.

ASUNCION - PARAGUAY



ANEXO C

**BALANCE GENERAL
AL 31 DE DICIEMBRE DE 2013
(Expresado en guaraníes)**

**INVERSIONES, ACCIONES, DEBENTURES Y OTROS TÍTULOS EMITIDOS EN SERIE
PARTICIPACIÓN EN OTRAS SOCIEDADES**

Inversiones Temporarias													
Totales Ejercicio Actual													
Totales Ejercicio Anterior													
Inversiones Permanentes	Ordinarias y Al Portador	10.000.000	165	1.650.000.000		20.218.770.000		17,41%	Explotación Forestal, Reforestación	9.480.000.000	361.321.811	15.314.917.627	
Totales Ejercicio Actual						20.218.770.000							
Totales Ejercicio Anterior						20.218.770.000							

Lc. SALVADOR R. MALDONADO DIAZ
CONTADOR
Fol. 101/12

[Handwritten signature]

[Handwritten signature]


**Firmado al solo efecto de su identificación
con el Dictámen de fecha**

28 MAR. 2014

**GESTION EMPRESARIAL
REGISTRO CNV 003**

RIEDER & CIA. S.A.C.I.

ASUNCION - PARAGUAY




BALANCE GENERAL AL 31 DE DICIEMBRE DE 2013 (Expresado en guaraníes)

OTRAS INVERSIONES

	2013	2012	2011	2010	2009
Inversiones Corrientes					
Sub Total	NO APLICABLE				
Inversiones No Corrientes					
Sub Total					
Totales Ejercicio					


LIC. SALVADOR R. MALDONADO DIAZ
CONTADOR
Fol. Profesional 2011/22
RUC 100000000


Dr. C. S. S. S.


Firmado al solo efecto de su identificación
con el Dictámen de fecha
28 MAR. 2014
GESTION EMPRESARIAL
REGISTRO CNV 003

RIEDER & CIA. S.A.C.I.

ASUNCION - PARAGUAY

ANEXO E

BALANCE GENERAL AL 31 DE DICIEMBRE DE 2013 (Expresado en guaraníes)

PREVISIONES

DESCRIPCIÓN	Saldo	Constitución	Desafectación	Aplicación	Saldo	Saldo
Deducidas del Activo (*)	7.984.974.547	839.781.710		(193.088.259)	8.631.667.998	7.984.974.547
Deducidas del Activo (**)	-	-	-	-	-	-
Total	7.984.974.547	839.781.710	0	(193.088.259)	8.631.667.998	7.984.974.547
Incluidas en el Pasivo	-	-	-	-	-	-
Total	-	-	-	-	-	-

(*) Corresponde a provisiones para Cuentas de Dudoso Cobro.

(**) Corresponde a provisiones por Obsolescencia de Existencias.

Está a setiembre

Lt. SALVADOR F. WALDENADO DIAZ
CONTADOR
Fol. P. 122

Firmado al solo efecto de su identificación
con el Dictámen de fecha

28 MAR. 2014

GESTION EMPRESARIAL
REGISTRO CNV 003

RIEDER & CIA. S.A.C.I.

ASUNCION - PARAGUAY

BALANCE GENERAL AL 31 DE DICIEMBRE DE 2013 (Expresado en miles de guaraníes)

ANEXO F

COSTO DE MERCADERÍAS O PRODUCTOS VENDIDOS O SERVICIOS PRESTADOS

Detalle	Periodo Ejercicio	Periodo Ejercicio	Periodo Ejercicio
I. COSTO DE MERCADERÍAS O PRODUCTOS VENDIDOS		162.450.431	215.612.904
Existencias al comienzo del periodo			
Mercaderías	133.044.268		124.069.680
Productos Terminados	-		-
Productos en Proceso	-		-
Materia Prima y Materiales	-		-
Otros	-		-
Compras y Costos de Producción del Ejercicio			
a) Compras	189.811.920		224.587.492
b) Costos de Producción	-		-
Diferencia de Inventario	-		-
Resultado por Tenencia	-		-
Existencias al cierre del periodo			
Mercaderías	160.405.757		133.044.268
Productos Terminados	-		-
Productos en Proceso	-		-
Materia Prima y Materiales	-		-
Otros	-		-
II. COSTOS DE SERVICIOS PRESTADOS SEGUN ANEXO H		93.405.793	76.400.859
COSTO DE MERCADERÍAS O PRODUCTOS VENDIDOS Y SERVICIOS PRESTADOS		255.856.224	292.013.763

Lc. SALVADOR R. MALDONADO DIAZ
CONTADOR

Firmado al solo efecto de su identificación
con el Dictámen de fecha

28 MAR. 2014

GESTION EMPRESARIAL
REGISTRO CNV 003

RIEDER & CIA. S.A.C.I.

ASUNCION - PARAGUAY

ANEXO G

**BALANCE GENERAL
AL 31 DE DICIEMBRE DE 2013
(Expresado en guaraníes)**

ACTIVOS Y PASIVOS EN MONEDA EXTRANJERA

	Moneda Extranjera			Moneda Local	
ACTIVO					
Activos Corrientes					
Caja	Dólar Americano	620,04	4.585	2.842.900	3.727.076
Caja	Reales	238,77	1.945	464.400	464.400
Bancos	Dólar Americano	663.352,95	4.585	3.041.473.276	7.702.676.636
Bancos	Euro	25.377,01	6.336	160.788.735	136.080.968
Cheques Diferidos	Dólar Americano	16.844,34	4.585	77.231.284	509.070.740
Cientes	Dólar Americano	9.008.800,00	4.585	41.305.348.000	63.132.123.648
Adelanto a Proveedores	Dólar Americano	780.131,68	4.585	3.576.903.753	382.786.356
Adelanto a Proveedores	Euro	1.117,12	6.336	7.078.072	4.201.750
Adelanto a Proveedores	Corona Sueca	498.830,00	600	299.298.000	450.000
Sub Totales				48.172.130.420	71.871.581.574
Activos No Corrientes					
Cientes	Dólar Americano	3.420.063,00	4.585	15.680.988.855	13.782.350.208
Sub Totales				15.680.988.855	13.782.350.208
PASIVO					
Pasivos Corrientes					
Obligaciones Bancarias	Dólar Americano	30.834.335,01	4.611	142.177.118.731	92.029.955.643
Letras a Pagar	Dólar Americano	1.881.615,00	4.611	8.676.126.765	7.939.863.308
Bonos Bursátiles	Dólar Americano	1.802.000,00	4.611	8.309.022.000	36.227.054.000
Proveedores	Dólar Americano	1.162.073,18	4.611	5.358.319.412	27.184.214.609
Proveedores	Euro	13.585,91	6.372	86.569.419	119.719.524
Proveedores	Corona Sueca	-	0	-	597.812.378
Sub Totales				164.607.156.326	164.098.619.462
Pasivos No Corrientes					
Obligaciones Bancarias	Dólar Americano	3.936.942,43	4.611	18.153.241.545	5.670.669.502
Bonos Bursátiles	Dólar Americano	10.000.000,00	4.611	46.110.000.000	27.704.042.000
Sub Totales				64.263.241.545	33.374.711.502

Lc. SALVADOR E. MALDONADO DIAZ
CONTADOR

Fel. P. 10.000.000,00

2014

Firmado al solo efecto de su identificación
con el Dictámen de fecha

28 MAR. 2014

GESTION EMPRESARIAL
REGISTRO CNV 003

RIEDER & CIA. S.A.C.I.

ASUNCION - PARAGUAY

ANEXO H

**BALANCE GENERAL
AL 31 DE DICIEMBRE DE 2013
(Expresado en miles de guaraníes)**

INFORMACIÓN REQUERIDA SOBRE COSTOS Y GASTOS

Remuneraciones de administradores, directores, síndicos y consejo de vigilancia	-	-	-	1.008.000	-	-	1.008.000	1.008.000
Honorarios y remuneraciones por servicios	-	-	-	3.400.639	2.193.429	-	5.594.068	4.325.935
Beneficios al Personal	-	-	-	56.937	90.257	-	147.194	151.523
Sueldos y jornales	-	-	-	3.846.577	10.261.936	-	14.108.513	12.741.216
Contribuciones sociales	-	-	-	1.362.834	4.483.806	-	5.846.640	5.015.154
Regalías y honorarios por servicios técnicos	-	-	-	-	-	-	-	-
Gastos de Publicidad y Propaganda	-	-	-	94.063	2.079.416	-	2.173.479	1.608.199
Intereses, Multas y Recargos Impositivos	-	-	-	-	-	11.658	11.658	314.393
Impuestos, tasa y contribuciones Impuesto a la Renta	-	-	-	-	-	3.078.996	3.078.996	4.469.197
Intereses a Bancos e Instituciones Financieras	-	-	-	-	-	11.956.412	11.956.412	8.433.731
Diferencia de Cambio	-	-	-	-	-	10.545.136	10.545.136	-
Amortización Bienes de Uso	-	-	-	5.126.131	-	-	5.126.131	3.923.949
Otras Amortizaciones	-	-	-	499.964	-	-	499.964	433.362
Previsiones	-	-	-	-	-	839.782	839.782	343.488
Otros gastos	-	-	-	4.699.429	22.229.127	5.541.264	32.469.820	33.632.712
Total del Periodo Anterior	-	-	-	17.245.422	38.168.790	20.988.597	-	76.400.859

Lc. SALVADOR RAMALDONADO LAZ
CONTADOR

Paraguay, 28 de Marzo de 2014


Firmado al solo efecto de su identificación
con el Dictámen de fecha

28 MAR. 2014

GESTION EMPRESARIAL
REGISTRO CNV 003

RIEDER & CIA. S.A.C.I.

ASUNCION - PARAGUAY



ANEXO I

BALANCE GENERAL AL 31 DE DICIEMBRE DE 2013

DATOS ESTADISTICOS

Volumen de Ventas (en unidades)	821	886
Volumen de Ventas (en guaraníes)	244.009.037.776	289.826.464.065
Cantidad de Empleados y Obreros	387	358
Consumo de Energía (en guaraníes)	432.790.288	426.880.616
Cantidad de Sucursales	5	5
(Otros)	0	0

Nota: El volumen de operaciones podrá consignarse en unidades físicas, en unidades equivalentes o en algún índice que resulte apropiado para indicar el nivel de actividad

OBS: UTEquis: Unidad Técnica Equivalente

Lt. SALVADOR R. MALDONADO DIAZ
CONTADOR

Asesorado por el Sr. J. J. 2

Asesorado por el Sr. J. J. 2

Firmado al solo efecto de su identificación
con el Dictámen de fecha

28 MAR. 2014

GESTION EMPRESARIAL
REGISTRO CNV 003

RIEDER & CIA. S.A.C.I.

ASUNCION - PARAGUAY

ANEXO J

BALANCE GENERAL AL 31 DE DICIEMBRE DE 2013

ÍNDICES ECONÓMICO – FINANCIEROS

ÍNDICES	Acumulado al fin del Periodo	
	Periodo Actual	Periodo Anterior
Liquidez (1)	1,55	1,48
Endeudamiento (2)	0,94	0,80
Rentabilidad (3) (Presentar sólo a fin de ejercicio)	0,03	0,09

(1) $\frac{\text{Activo Corriente}}{\text{Pasivo Corriente}}$; (2) $\frac{\text{Total del Pasivo}}{\text{Patrimonio Neto}}$; (3) $\frac{\text{Resultado Antes del Impuesto a la Renta}}{\text{Patrimonio Neto excluido el Resultado del Periodo}}$

Lt. SALVADOR R. MALDONADO
CONTADOR

Firmado al solo efecto de su identificación
con el Dictámen de fecha

28 MAR. 2014

GESTION EMPRESARIAL
REGISTRO CNV 003



Miembro de



Gestión Empresarial
Estudio de Auditoría y Consultoría

Latinoamérica

Defensa Nacional N° 952 c/ Gra'l. Santos
C. Postal 1209, Asunción - Paraguay
Tel: (595-21) 201 630 / 201 621 Fax: (595-21) 223 118
administracion@gestion.com.py www.gestion.com.py
www.smslatam.com

DICTAMEN DE LOS AUDITORES INDEPENDIENTES

A los Señores
Presidente y Miembros del Directorio de
RIEDER & Cía. S.A.C.I.

Hemos auditado los estados financieros que se acompañan de RIEDER & Cía. S.A.C.I. que comprenden el Balance General al 31 de diciembre 2013 y los correspondientes Estados de Resultados, de Cambios en el Patrimonio Neto y de Flujos de Efectivo por el ejercicio terminado en esa fecha, así como el resumen de políticas contables importantes y otras notas aclaratorias adjuntas. Los estados financieros al 31 de diciembre de 2012, fueron examinados por nosotros y emitimos en fecha 22 de marzo de 2013, un dictamen sin salvedades.

Responsabilidad de la Dirección de la Entidad

La Dirección de la Entidad es responsable de la preparación y presentación de estos estados financieros, de conformidad con normas prescriptas por la Comisión Nacional de Valores (CNV) y complementariamente con las normas contables vigentes en la República del Paraguay. Esta responsabilidad incluye: diseñar, implementar y mantener el control interno relevante a la preparación y presentación razonable de los estados financieros que estén libres de representaciones erróneas de importancia relativa, ya sean debidas a fraudes o error, seleccionar y aplicar políticas contables apropiadas y realizar estimaciones contables que sean razonables en las circunstancias.


Responsabilidad del Auditor

Nuestra responsabilidad consiste en expresar una opinión sobre estos estados financieros basados en nuestra auditoría. Efectuamos nuestra auditoría de acuerdo con Normas de Auditoría y las "Normas Básicas para la Auditoría Externa de Estados Financieros de las Entidades Fiscalizadas por la Comisión Nacional de Valores" establecidas en la Resolución N° 823/04, Anexo V de la Comisión Nacional de Valores. Dichas normas requieren que cumplamos con requisitos éticos así como que planeemos y desempeñemos la auditoría para obtener seguridad razonable sobre si los estados financieros están libres de representación errónea de importancia relativa. Una auditoría implica desempeñar procedimientos para obtener evidencias de auditoría sobre los montos y revelaciones en los estados financieros. Los procedimientos seleccionados dependen del juicio del auditor, incluyendo la evaluación de los riesgos de representación errónea de importancia relativa de los estados financieros, ya sea debida a fraude o error. Al hacer esas evaluaciones del riesgo, el auditor considera el control interno vigente relevante a la preparación y presentación razonable de los estados financieros por la Entidad, para diseñar los procedimientos de auditoría que sean apropiados en las circunstancias, pero no con el fin de expresar una opinión sobre la efectividad del control interno de la misma. Una auditoría también incluye evaluar la propiedad de las políticas contables usadas y lo razonable de las estimaciones contables hechas por la Dirección, así como evaluar la presentación general de los estados financieros. Consideramos que la evidencia que hemos obtenido es suficiente y apropiada para fundamentar nuestra opinión.

Opinión

En nuestra opinión, los estados financieros adjuntos, presentan razonablemente en todos sus aspectos de importancia, la situación patrimonial y financiera de RIEDER & Cía. S.A.C.I. al 31 de diciembre de 2013, el resultado de sus operaciones y sus flujos de efectivo por el ejercicio terminado en esa fecha, de conformidad con normas prescriptas por la Comisión Nacional de Valores (CNV) y complementariamente con las normas contables vigentes en la República del Paraguay.

28 de marzo de 2014
Asunción, Paraguay


Lic. Ysaias López Gómez
Socio

Asunción, 28 de febrero de 2014


A los señores
Accionistas de Rieder & Cía. S.A.C.I.
Presente

De mi mayor consideración:

Conforme a las disposiciones legales y estatutarias de la empresa, he examinado el Balance General, el Cuadro de Resultados correspondiente al ejercicio cerrado al 31 de diciembre de 2013.

La revisión consistió en comprobaciones de la contabilidad y de la documentación contenida en la misma.

Los estados contables revisados, surgen de los registros contables conformes a normas de Contabilidad legales y fiscales vigentes y en mi opinión, presentan razonablemente la situación financiera de la empresa al 31 de diciembre de 2013, por lo que recomiendo su aprobación.



DR. CESAR DIESEL JUNGHANNS
Sindico Titular

