

RIEDER & CIA.

Por el ejercicio anual N° 50 iniciado el 1° de enero hasta el 31 de marzo de 2014, presentado en forma comparativa con el ejercicio anterior (Primer trimestre).

| | |
|---|---|
| Denominación: | RIEDER & CÍA. SOCIEDAD ANÓNIMA, COMERCIAL E INDUSTRIAL (RIEDER & CÍA. S.A.C.I.) |
| Domicilio Legal: | Avenida Artigas 1945 entre Altos y Central - Asunción, Paraguay |
| Actividad Principal: | Importaciones, Representaciones y Servicios. |
| Inscripción en el Registro Público de Comercio: | Del Estatuto o Contrato Social: Anotado bajo el N° 192, folios 5 y siguientes, Libro Seccional respectivo. De las modificaciones: 1) Anotado bajo el N° 823, folios 217 y siguientes, en fecha 10 de noviembre de 1976, 2) Anotado bajo el N° 813, folios 51 y siguientes, en fecha 29 de agosto de 1985, 3) Anotado bajo el N° 662, Serie D, folios 5695 y siguientes, Sección Contratos, en fecha 12 de julio de 1996, 4) Anotado bajo el N° 736, Serie A, Folio 5926 y siguientes, Sección Contratos, de fecha 14 de julio de 1999 y 5) Anotado bajo el N° 12, Serie C, Folio 139 y siguientes, Sección Contratos, de fecha 20 de enero de 2004 y 6) Anotado bajo el N° 265, Serie G, Folio 4032 y siguientes, Sección Contratos, de fecha 17 de junio de 2010. 7) Anotado bajo el N° 414, Serie A, Folio 4940 y siguientes, Sección Contratos de fecha 15 de julio de 2013. |
| Inscripción en la Comisión Nacional de Valores: | N° 831/05 |
| Fecha de vencimiento del Estatuto o Contrato Social: | La duración de la Sociedad se fija en cincuenta años contados a partir del día en que la modificación de los estatutos sociales sea registrada en los correspondientes Registros Públicos, pudiendo ser prorrogado su término o anticiparse su disolución por resolución de la Asamblea General de Accionistas. |

Composición del Capital

Acciones

| Cantidad | Clase | Tipo | N° de votos que otorga cada acción | Suscripto (miles de Gs.) | Integrado (miles de Gs.) |
|----------|-----------|------------|------------------------------------|--------------------------|--------------------------|
| 250.000 | Ordinaria | Nominativa | 1 (uno) | 250.000.000 | 250.000.000 |

Lic. SALVADOR R. MALDONADO DIAZ
CONTADOR
Pat. Profesional 10019422
R.U.C. 108012-7

Dr. César Díaz Jaramila
Síndico Titular

RIEDER & CIA. S.A.C.I.

RIEDER & CIA.

BALANCE GENERAL INTERMEDIO 31 DE MARZO 2014 Y 2013 (Expresado en guaraníes)

| ACTIVO | 2014 | 2013 |
|--|------------------------|------------------------|
| ACTIVO CORRIENTE | | |
| DISPONIBLE | | |
| Caja y Bancos - Nota 3 | 18.112.948.179 | 15.104.428.230 |
| | 18.112.948.179 | 15.104.428.230 |
| EXIGIBLES | | |
| Clientes - Nota 4 | 106.373.282.387 | 102.915.103.033 |
| Previsión para Cuentas Incobrables - Nota 4 y 2.g) | (8.631.667.997) | (7.984.974.547) |
| Comisiones por Cobrar | - | 698.621.399 |
| Anticipo a Proveedores del Exterior | 1.683.017.257 | 3.055.906.346 |
| Anticipo de Impuesto a la Renta Regimen Especial | 124.601.400 | 124.601.400 |
| Retención de IVA | 1.404.954.848 | 1.279.601.689 |
| Otros Créditos | 3.696.365.863 | 6.954.305.023 |
| Impuesto al Valor Agregado | 2.295.127.804 | - |
| | 106.945.681.562 | 107.043.164.343 |
| EXISTENCIAS | | |
| Mercaderías - Nota 5 y 2.f) | 150.733.625.684 | 124.563.913.474 |
| | 150.733.625.684 | 124.563.913.474 |
| GASTOS ADELANTADOS | | |
| Seguros a Devengar | 418.954.146 | 336.173.113 |
| Intereses a Devengar | 1.485.821.181 | 1.275.381.831 |
| Otros Gastos a Devengar | 344.494.261 | 512.776.138 |
| | 2.249.269.588 | 2.124.331.082 |
| Ingresos diferidos - Nota 11 | (9.332.971.397) | (32.092.139.932) |
| MENOS: Gastos Incurridos - Nota 11 | 28.530.371.702 | 33.666.515.707 |
| | 19.197.400.305 | 1.574.375.775 |
| Total Activo Corriente | 297.238.925.318 | 250.410.212.904 |

Las notas y anexos que se acompañan forman parte de los Estados Financieros

Lic. SALVADOR R. MALDONADO DIAZ
CONTADOR
Pat. Profesional 10019422
R.U.C. 808012-7

Dr. GUSTAVO J. GARCIA
Síndico Titular

RIEDER & CIA. S.A.C.I.

Auténtico



SIEMENS

VALTRA

Rieder Internet

RIEDERUSADOS

RIEDER & CIA.

BALANCE GENERAL INTERMEDIO 31 DE MARZO DE 2014 Y 2013 (Expresado en guaraníes)

| ACTIVO | 2014 | 2013 |
|--|------------------------|------------------------|
| ACTIVO NO CORRIENTE | | |
| EXIGIBLES | | |
| Cientes - Nota 4 | 46.677.807.667 | 77.750.997.722 |
| | 46.677.807.667 | 77.750.997.722 |
| INVERSIONES | | |
| Títulos y Acciones - Nota 6 | 20.218.770.000 | 20.218.770.000 |
| | 20.218.770.000 | 20.218.770.000 |
| BIENES DE USO - Nota 2.e) y Anexo A | | |
| Costo Original y Revaluado | 238.171.755.622 | 220.775.531.214 |
| Depreciaciones Acumuladas | (48.736.564.246) | (43.557.378.826) |
| | 189.435.191.376 | 177.218.152.388 |
| CARGOS DIFERIDOS | | |
| Valores Originales | 6.474.181.500 | 5.639.420.696 |
| Amortizaciones Acumuladas | (5.190.580.090) | (4.673.965.152) |
| | 1.283.601.410 | 965.455.544 |
| Total Activo No Corriente | 257.615.370.453 | 276.153.375.654 |
| TOTAL ACTIVO | 554.854.295.771 | 526.563.588.558 |

Las notas y anexos que se acompañan forman parte de los Estados Financieros

Lc. SALVADOR R. MALDONADO DIAZ
CONTADOR
Pat. Profesional 10019422
R.U.C. 808012-7

Dr. César Daniel Jughanans
Auditor

RIEDER & CIA S.A.C.I.

J. J. J. J.



SIEMENS

VAITRA

Rieder Internet

RIEDERUSADOS

RIEDER & CIA.

BALANCE GENERAL INTERMEDIO 31 DE MARZO DE 2014 Y 2013 (Expresado en guaraníes)

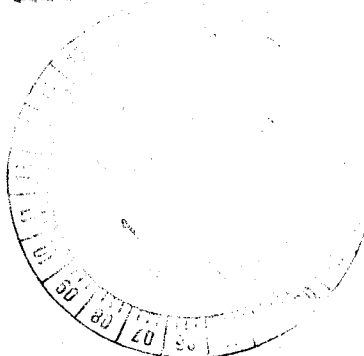
| PASIVO | 2014 | 2013 |
|---|------------------------|------------------------|
| PASIVO CORRIENTE | | |
| EXIGIBLES | | |
| Proveedores del Exterior - Nota 7 y Anexo G | 5.547.821.681 | 18.116.954.241 |
| Letras por Pagar - Nota 8 y Anexo G | 2.028.262.390 | 4.693.503.421 |
| Obligaciones Bancarias - Nota 9 y Anexo G | 157.095.381.730 | 97.915.137.217 |
| Bonos Bursátiles - Nota 10 y Anexo G | 7.827.645.000 | 19.209.532.000 |
| Intereses Bonos Bursátiles a Pagar | 4.041.251.093 | 3.739.035.711 |
| (Intereses Bonos Bursátiles no Devengados) | (3.596.668.628) | (3.476.218.381) |
| Acreedores Varios | 3.770.441.962 | 10.020.691.515 |
| Proveedores Locales | 2.643.584.173 | 1.028.725.543 |
| Intereses por Pagar | 8.845.044.308 | 6.661.636.311 |
| (Intereses no Devengados) | (6.350.881.134) | (4.160.816.504) |
| Provisiones Varias | 4.654.175.347 | 1.494.721.704 |
| Dirección de Grandes Contribuyentes | 1.421.233.587 | 3.476.293.891 |
| (Anticipo de Impuesto a la Renta) | (3.055.257.276) | (2.296.368.942) |
| | 184.872.034.233 | 156.422.827.727 |
| Total Pasivo Corriente | 184.872.034.233 | 156.422.827.727 |
| PASIVO NO CORRIENTE | | |
| EXIGIBLES | | |
| Obligaciones Bancarias - Nota 9 | 27.250.926.798 | 25.189.604.028 |
| Bonos Bursátiles - Nota 10 y Anexo G | 44.450.000.000 | 36.948.844.000 |
| Intereses por Pagar | 2.005.744.148 | 2.901.724.497 |
| Intereses Bonos Bursátiles a Pagar | 5.804.372.478 | 5.874.891.049 |
| Intereses no Devengados | (6.468.839.308) | (6.552.118.624) |
| | 73.042.204.116 | 64.362.944.950 |
| Total Pasivo No Corriente | 73.042.204.116 | 64.362.944.950 |
| TOTAL PASIVO | 257.914.238.349 | 220.785.772.677 |

Las notas y anexos que se acompañan forman parte de los Estados Financieros

Lic. SALVADOR R. MALDONADO DIAZ
CONTADOR
Pat. Profesional 10019422
R.U.C. 808012-7

Dr. César...
Síndico Titular

FOYS...
Fiduciaria



SIEMENS

VALTRA

Rieder Internet

RIEDER/USADOS

RIEDER & CIA.

BALANCE GENERAL INTERMEDIO 31 DE MARZO DE 2014 Y 2013 (Expresado en guaraníes)

| PATRIMONIO NETO | 2014 | 2013 |
|---------------------------------------|------------------------|------------------------|
| CAPITAL SOCIAL | | |
| Capital Integrado | 250.000.000.000 | 125.000.000.000 |
| | 250.000.000.000 | 125.000.000.000 |
| RESERVAS | | |
| Reserva General | 10.904.279.076 | 17.460.320.560 |
| Reserva Legal | 9.205.504.713 | 8.955.855.912 |
| Reserva de Revalúo | 16.936.080.025 | 126.196.622.987 |
| | 37.045.863.814 | 152.612.799.459 |
| RESULTADOS | | |
| Acumulados | 6.549.453.338 | 23.014.150.028 |
| Del Ejercicio | 3.344.740.270 | 5.150.866.394 |
| | 9.894.193.608 | 28.165.016.422 |
| TOTAL PATRIMONIO NETO | 296.940.057.422 | 305.777.815.881 |
| TOTAL PASIVO Y PATRIMONIO NETO | 554.854.295.771 | 526.563.588.558 |

Las notas y anexos que se acompañan forman parte de los Estados Financieros

Lic. SALVADOR R. MALDONADO DIAZ
CONTADOR
Pat. Profesional 10019422
R.U.C. 808012-7

RIEDER & CIA S.A.C.I.
Director General

RIEDER & CIA S.A.C.I.



SIEMENS

VALTRA

Rieder Internet

RIEDERUSADOS

RIEDER & CIA.

**ESTADO DE RESULTADOS
POR EL PERIODO COMPRENDIDO ENTRE
EL 1° DE ENERO Y EL 31 DE MARZO DE 2014 Y 2013
(Expresado en guaraníes)**

| | 2014 | 2013 |
|--|-------------------------|-------------------------|
| Ventas Netas | 42.111.891.355 | 54.724.901.550 |
| Menos | | |
| Costos de Mercaderías Vendidas | (28.532.137.605) | (39.567.617.703) |
| Costos de Servicios de Internet | (672.588.214) | (553.749.587) |
| RESULTADO BRUTO | 12.907.165.536 | 14.603.534.260 |
| Más | | |
| OTROS INGRESOS OPERATIVOS | | |
| Labor Taller | 2.099.512.877 | 2.397.946.423 |
| Intereses Caja de Ahorro | 2.047.547 | 6.142.093 |
| Descuentos Obtenidos | - | 12.150.569 |
| Diferencias de Cambio | 6.592.964.351 | 6.463.068.435 |
| Intereses Cobrados | 1.505.618.987 | 290.416.682 |
| Otros Ingresos | 803.792.234 | 422.467.026 |
| | 11.003.935.996 | 9.592.191.228 |
| Menos | | |
| GASTOS DE EXPLOTACIÓN - Anexo H | | |
| Gastos de Administración | (3.710.646.937) | (3.326.837.493) |
| Gastos de Ventas | (9.633.819.358) | (9.635.457.013) |
| Gastos Bancarios | (132.936.993) | (127.781.922) |
| Seguros Pagados | (155.205.347) | (138.129.961) |
| Gastos de Bolsa de Valores | (5.000.000) | (79.479.947) |
| Intereses Bonos Bursátiles | (766.379.946) | (891.910.209) |
| Cuentas Incobrables | (4.631.057) | - |
| Gastos Impositivos | (327.526.370) | (626.755.274) |
| Depreciaciones de Bienes de Uso | (1.402.788.045) | (1.149.885.969) |
| Amortización de Cargos Diferidos | (124.991.106) | (108.340.584) |
| Reserva Legal | (176.038.962) | (271.098.231) |
| Intereses Pagados | (3.735.199.448) | (2.086.741.977) |
| | (20.175.163.569) | (18.442.418.580) |
| RESULTADO ANTES DE IMPUESTO | 3.735.937.963 | 5.753.306.908 |
| Impuesto a la Renta - Anexo H | (391.197.693) | (602.440.514) |
| RESULTADO DEL EJERCICIO | 3.344.740.270 | 5.150.866.394 |

Las notas y anexos que se acompañan forman parte de los Estados Financieros

Lic. SALVADOR R. MALDONADO DIAZ
CONTADOR
Pat. Profesional 10019422
R.U.C. 808012-7

Dr. César Daniel Fungheros
Auditor Titular

RIEDER & CIA. S.A.C.I.

Futgero



SIEMENS

VAITRA

Rieder Internet


RIEDERUSADOS

RIEDER & CIA.

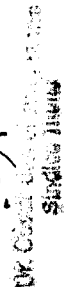
ESTADO DE VARIACIÓN DEL PATRIMONIO NETO AL 31 DE MARZO DE 2014 Y 2013 (Expresado en guaraníes)

| Concepto | CAPITAL | | | de Revaluación | | Del Ejercicio | TOTAL |
|--|------------------------|----------------------------------|-----------------------|----------------------|-----------------------|----------------------|------------------------|
| | Integrado | Anticipo para Aumento de Capital | Generales | Legal | Acumulado | | |
| Transferencia utilidades de 2013 a Resultados Acumulados | --- | --- | --- | --- | 6.549.453.338 | (6.549.453.338) | 0 |
| Distribución de Utilidades | --- | --- | --- | --- | --- | --- | 0 |
| Reservas | --- | --- | --- | --- | --- | --- | 0 |
| Emisión de Acciones | --- | --- | --- | --- | --- | --- | 0 |
| Reserva del Ejercicio | --- | --- | --- | 176.038.962 | --- | --- | 176.038.962 |
| Resultado del ejercicio | --- | --- | --- | --- | --- | 3.344.740.270 | 3.344.740.270 |
| Saldo al 31 de marzo de 2013 | 125.000.000.000 | 0 | 17.460.320.560 | 8.955.855.912 | 23.014.150.028 | 5.150.866.395 | 305.777.815.882 |

Las notas y anexos que se acompañan forman parte de los Estados Financieros


Lic. SALVADOR R. MALDONADO DIAZ
 CONTADOR
 Pat. Profesional 19019422
 R.U.Q. 808012-7


RIEDER & CIA S.A.C.I.


DR. CESAR R. MALDONADO
 SINDICO JEFES



SIEMENS

VALTRA

Rieder Internet

RIEDERUSADOS

RIEDER & CIA.

ESTADO DE ORIGEN Y APLICACIÓN DE FONDOS POR EL PERIODO COMPRENDIDO ENTRE EL 1º DE ENERO Y EL 31 DE MARZO DE 2013 Y 2012 (Expresado en Guaraníes)

| | 2014 | 2013 |
|--|-------------------------|-------------------------|
| Conciliación del Resultado Neto con el Efectivo y Equivalente de Efectivo proveniente de las Actividades de Operación | | |
| Utilidad del Ejercicio | 3.344.740.270 | 5.150.866.394 |
| Más: Ajustes a la Utilidad del Ejercicio | | |
| Depreciaciones Bienes de Uso | 1.402.788.045 | 1.149.885.969 |
| Amortización de Cargos Diferidos | 124.991.106 | 108.340.584 |
| Ajustes al Activo Fijo | 800.585.997 | 159.229.440 |
| Reserva Legal | 176.038.962 | 271.098.231 |
| Resultado Neto antes de cambios en el Capital Operativo | 5.849.144.380 | 6.839.420.618 |
| Cargos y Abonos por cambios en el Activo y Pasivo | | |
| (Aumento) Disminución Neto de Exigibles | 8.019.914.731 | 7.044.542.986 |
| (Aumento) Disminución Neto de Existencias | 9.672.131.389 | 8.480.354.257 |
| (Aumento) Disminución Neto de Gastos Adelantados | (456.745.210) | (88.149.162) |
| (Aumento) Disminución Neto de Cargos Diferidos | (479.263.025) | (177.969.794) |
| Aumento (Disminución) Neto de Obligaciones Comerciales | (3.831.550.628) | (10.314.975.935) |
| Aumento (Disminución) Neto de Provisiones y Deudas Fiscales | 964.944.562 | 1.027.962.073 |
| Aumento (Disminución) de Ganancias a Realizar | (814.494.363) | 5.210.353.288 |
| | 13.074.937.456 | 11.182.117.713 |
| Aumento (Disminución) del Efectivo y Equivalente de Efectivo proveniente de la Actividad de Operación | 18.924.081.836 | 18.021.538.331 |
| Actividades de Inversión | | |
| Adquisición y/o Construcción de Bienes de Uso | (2.117.812.816) | (7.331.041.071) |
| Aumento (Disminución) del Efectivo y Equivalente de Efectivo proveniente de la Actividad de Inversión | (2.117.812.816) | (7.331.041.071) |
| Actividades de Financiamiento | | |
| Aumento (Disminución) Neto de Obligaciones Financieras | (14.715.875.873) | (10.077.628.907) |
| Aumento (Disminución) del Efectivo y Equivalente de Efectivo proveniente de la Actividad de Financiamiento | (14.715.875.873) | (10.077.628.907) |
| Aumento Neto de Efectivo y Equivalente de Efectivo | 2.090.393.147 | 612.868.353 |
| Saldo Efectivo y Equivalente de Efectivo al inicio | 16.022.555.032 | 14.491.559.877 |
| Saldo Efectivo y Equivalente de Efectivo al finalizar el Ejercicio | 18.112.948.179 | 15.104.428.230 |

Las notas y anexos que se acompañan forman parte de los Estados Financieros

Lic. SALVADOR R. MALDONADO DIAZ
CONTADOR
Pat. Profesional 10019422
R.U.C. 806012-7

Dr. César L. Maldonado Díaz
Socio Gerente

RIEDER & CIA. S.A.C.I.

[Firma manuscrita]



SIEMENS

VALTRA

Rieder Internet

RIEDERUSADOS

RIEDER & CIA.

NOTAS A LOS ESTADOS FINANCIEROS INTERMEDIOS AL 31 DE MARZO DE 2014

1. El Ente.

"Rieder & Compañía" Sociedad Anónima, Comercial e Industrial fue constituida por Escritura Pública pasada ante el Escribano Don Saúl Martínez Fretes, en fecha 2 de junio de 1964, habiéndose aprobado los mismos y reconocida su personería jurídica por Decreto del Poder Ejecutivo de la Nación N° 5880 de fecha 30 de junio de 1964 e inscripto en el Registro Público de Comercio. Los estatutos vigentes de la sociedad constan en Escritura Pública N° 418 de fecha 13 de mayo de 1996, inscripta en el Registro de Personas Jurídicas y Asociaciones bajo el N° 302 de fecha 1° de julio de 1996 y en el Registro Público de Comercio bajo el N° 662 en fecha 12 de julio de 1996. Según Escritura Pública N° 88 de fecha 23 de junio de 1999, por acta de asamblea general extraordinaria N° 37 de fecha 20 de abril de 1999, fue aprobado el aumento del capital autorizado a Gs. 60.000.000.000, el cual se encuentra totalmente integrado. Asimismo, según Escritura Pública N° 73 de fecha 23 de noviembre de 2004, por acta de asamblea general extraordinaria N° 44 de fecha 05 de noviembre de 2004, fue aprobado el aumento del capital social a Gs. 83.000.000.000, el cual se encuentra totalmente integrado. De la misma forma, a través de la mencionada escritura, se ha realizado las modificaciones de los estatutos sociales a los efectos de adecuarlo a las normas legales del Mercado de Valores, y de esa forma permitir a la empresa realizar oferta pública de valores con el fin de captar recursos financieros para capital operativo, proyectos e inversiones. Asimismo, según Escritura Pública N° 67 de fecha 20 de mayo de 2010, por acta de asamblea general extraordinaria N° 51 de fecha 21 de abril de 2010, fue aprobado el aumento del capital social a Gs. 125.000.000.000, el cual se encuentra totalmente integrado. Según Escritura Pública N° 107 de fecha 11 de junio de 2013, por acta de asamblea general extraordinaria N° 55 de fecha 30 de abril de 2013, fue aprobado el aumento del capital social a Gs. 250.000.000.000, el cual se encuentra totalmente integrado.

La Sociedad tendrá una duración de cincuenta (50) años contados a partir del día en que la modificación de los estatutos sociales sea registrada en los correspondientes Registros Públicos, pudiendo ser prorrogado su término o anticiparse su disolución por resolución de la Asamblea General de Accionistas.

2. Políticas de Contabilidad.

La Sociedad adopta sus políticas de contabilidad, siguiendo los lineamientos generales de las prácticas contables usuales.

a) Moneda de cuenta.

Los presentes estados contables, han sido preparados en base a la moneda oficial del Paraguay, el guaraní.

Lic. SALVADOR R. MALDONADO DIAZ
CONTADOR
Pat. Profesional 10019472
R.U.C. 888012-7

8

RIEDER & CIA. S.A.C.I.
[Firma manuscrita]



SIEMENS

VALTRA

Rieder Internet

RIEDER USADOS

RIEDER & CIA.

b) Efectos de la inflación.

Los estados contables han sido preparados en base a cifras históricas, sin considerar el efecto que las variaciones en el poder adquisitivo de la moneda local pudieran tener sobre los rubros no monetarios que los componen, debido a que la corrección monetaria no es un principio de contabilidad de aceptación generalizada ni una norma vigente en el Paraguay. Constituye una excepción al criterio descrito, el ajuste por diferencia de cambio y el revalúo obligatorio de los bienes del activo fijo en virtud a lo que establece la Ley 125/91.

c) Moneda Extranjera.

Los activos en moneda extranjera se valúan al tipo de cambio comprador vigente a la fecha de cierre y los pasivos se valúan al tipo de cambio vendedor, de conformidad con principios de contabilidad generalmente aceptados.

Las diferencias netas de cambio devengadas por fluctuaciones en los tipos de cambio entre las fechas de concertación de las operaciones y su liquidación o valuación al cierre del período se imputan a la cuenta Diferencias de Cambio del Estado de Resultados.

La empresa mantiene como política realizar los ajustes por diferencia en el tipo de cambio al cierre de cada mes durante el ejercicio.

d) Reconocimiento de ingresos y egresos.

Para el reconocimiento de las ganancias y pérdidas se ha aplicado el principio de lo devengado excepto los intereses moratorios que, en algunos casos, se contabilizan en el momento del cobro.

e) Valuación de bienes de uso.

Los bienes son revaluados anualmente de acuerdo al artículo 12 de la Ley Nº 125/91 (TA), considerando los coeficientes de actualización suministrados por el Ministerio de Hacienda a tal efecto.

Las depreciaciones son computadas a partir del mes siguiente de la incorporación con cargo a resultados del ejercicio, utilizando el sistema lineal, a tasas que están dentro de los límites permitidos por las leyes tributarias y que se consideran adecuadas para extinguir el valor bruto de los bienes al fin de su vida útil. El costo, la revaluación y la depreciación acumulada de los bienes vendidos o retirados, son eliminados de las cuentas del activo, y la ganancia o pérdida es aplicada a resultados.

f) Valuación de existencias.

Las Unidades Nuevas (Automóviles, Tractores, Implementos Agrícolas y Maquinarias Pesadas) se valúan a su costo de adquisición, inferior a su valor de realización.

Las unidades usadas tomadas como parte de pago son incorporadas al inventario al valor de tasación practicado por la empresa más todos los gastos de acondicionamiento del bien para su posterior venta.

Lic. SALVADOR R. MALDONADO DIAZ
CONTADOR
Pat. Profesión 19422
R.U.C. 80672-7

SIEMENS

VALTRA

Rieder Internet

RIEDER/USADOS

RIEDER & CIA.

Los inventarios de Repuestos, Materiales Telefónicos e Industriales están valuados al costo promedio ponderado.

g) Previsión por incobrables.

La empresa constituye provisiones para deudores de dudoso cobro a los efectos de regularizar aquellos créditos que, a entender de la Dirección, presentan riesgos de su total recuperación.

3. Disponibilidades.

Comprende; en guaraníes:

| | Moneda | Saldo M/E | 2014 | 2013 |
|------------------------------|--------|------------|----------------------|----------------------|
| Caja | | | | |
| Guaraníes | Gs. | -- | 7.652.645.246 | 8.794.771.633 |
| Dólares | US\$ | 1.037,17 | 1.987.710 | 4.171.500 |
| Reales | R\$ | 203,25 | 464.400 | 464.400 |
| Total en Caja (a) | | | 7.655.097.356 | 8.799.407.533 |
| Bancos | | | | |
| Banco Amambay | Gs. | -- | 5.862.306 | 44.331.912 |
| Banco Amambay | US\$. | 30.100,50 | 133.555.919 | 27.004.593 |
| Banco Atlas | US\$. | 13.845,27 | 61.431.463 | 57.037.792 |
| Banco Atlas | Gs. | -- | 12.439.229 | 60.480.821 |
| Banco Continental S.A.E.C.A. | Gs. | -- | 23.059.537 | 346.144.111 |
| Banco Continental S.A.E.C.A. | US\$. | 76.100,84 | 337.659.427 | 54.039.310 |
| Banco Do Brasil | Gs. | -- | 11.359.804 | 15.463.673 |
| Banco Do Brasil | US\$. | 5.045,83 | 22.388.348 | 57.601.918 |
| Banco Familiar S.A.E.C.A. | US\$. | 25.983,01 | 115.286.615 | 80.274.414 |
| Banco Familiar S.A.E.C.A. | Gs. | -- | 13.297.330 | 15.270.133 |
| Banco Itapúa S.A.E.C.A. | Gs. | -- | 5.658.087 | 17.155.797 |
| Banco Itapúa S.A.E.C.A. | US\$ | 483,49 | 2.145.245 | 45.482.948 |
| Banco Itaipú Paraguayo S.A. | Gs. | -- | 28.233.345 | 15.009.814 |
| Banco Itaipú Paraguayo S.A. | US\$ | 51.513,82 | 228.566.819 | 703.584.427 |
| Banco Nación Argentina | US\$ | 2.428,08 | 10.773.391 | 28.569.714 |
| Banco Nación Argentina | Gs. | -- | 9.936.088 | 9.698.447 |
| Banco Nacional de Fomento | Gs. | -- | 10.661.683 | 472.360.111 |
| Banco Regional S.A.E.C.A. | US\$ | 760.842,08 | 3.375.856.309 | 1.245.969.347 |
| Banco Regional S.A.E.C.A. | Gs. | -- | 124.621.453 | 230.361.208 |
| BBVA Banco | Gs. | -- | 26.966.493 | 83.823.615 |
| BBVA Banco | US\$ | 81.097,41 | 359.829.208 | 206.986.438 |
| Citibank | Gs. | -- | 363.389.355 | 319.908.027 |
| Citibank N.A. | US\$ | 15.000 | 66.555.000 | 31.210.559 |
| Citibank N.A. 7028 | US\$ | 17.207,17 | 76.348.213 | 51.500.946 |
| Deutsche Bank | US\$ | 130.204,46 | 577.717.189 | 431.805.660 |
| Deutsche Bank | Euros | 23.917,27 | 145.919.264 | 120.299.796 |
| Financiera El Comercio | US\$ | 1.146,49 | 5.086.976 | 4.611.183 |
| Financiera El Comercio | Gs. | -- | 10.280.791 | 10.255.241 |
| Banco GNB Paraguay S.A. | US\$ | 145.671,76 | 646.345.599 | 195.519.797 |
| Banco GNB Paraguay S.A. | Gs. | -- | 187.956.533 | 21.738.023 |
| Sudamerisbank S.A.E.C.A. | Gs. | -- | 2.293.117.378 | 221.099.254 |
| Sudamerisbank S.A.E.C.A. | US\$ | 12.618,05 | 55.986.288 | 286.828.568 |
| Sudamerisbank S.A.E.C.A. | Euros | -- | 8.905.874 | 5.973.082 |
| Financiera Rio | US\$ | 66,39 | 294.572 | 341.830 |
| TU Financiera | Gs. | -- | 11.531.581 | 11.029.903 |
| Bancop S.A. | Gs. | -- | 9.138.136 | 6.555.082 |
| Bancop S.A. | US\$ | 3.515,47 | 15.598.140 | 96.147.398 |
| Visión Banco S.A.E.C.A. | Gs. | -- | 2.573.235 | 29.160.768 |
| Visión Banco S.A.E.C.A. | US\$ | 11.876,29 | 46.731.371 | 47.766.438 |
| Total en Bancos (b) | | | 9.443.063.596 | 5.708.402.099 |

Lic. SALVADOR R. MALDONADO DIAZ
CONTADOR
Pat. Profesional 16019/02
R.U.C. 100100101

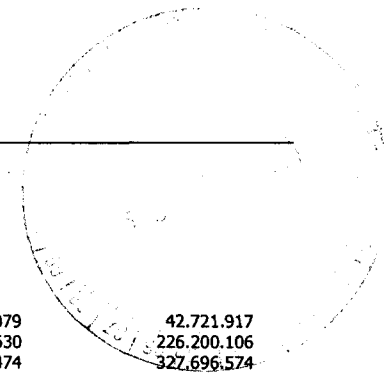
SIEMENS

VALTRA

Rieder Internet

RIEDERUSADOS

RIEDER & CIA.



| Otros Valores | | | | |
|---|------|-----------|-----------------------|-----------------------|
| Valores al Cobro | Gs. | -- | 31.085.079 | 42.721.917 |
| Cheques Diferidos | Gs. | -- | 372.534.630 | 226.200.106 |
| Cheques Diferidos | US\$ | 81.476,03 | 480.560.474 | 327.696.574 |
| Vales Coop. Chortitzer Ltda. | Gs. | -- | 130.607.043 | 0 |
| Total en Otros Valores (c) | | | 1.014.787.226 | 596.618.597 |
| Total Disponible (a) + (b) + (c) | | | 18.112.948.179 | 15.104.428.230 |

4. Clientes.

Este rubro está compuesto por facturas y comisiones pendientes de cobro y se compone, en guaraníes:

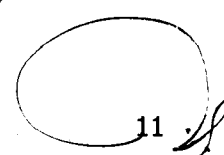
| | 2014 | 2013 |
|--|------------------------|------------------------|
| Corto Plazo | | |
| Clientes | 106.373.282.387 | 102.915.103.033 |
| Previsión para Cuentas Incobrables – Anexo E | (8.631.667.997) | (7.984.974.547) |
| Total Corto Plazo | 97.741.614.390 | 94.930.128.486 |
| Largo Plazo | | |
| Clientes | 46.677.807.667 | 77.750.997.722 |
| Total Largo Plazo | 46.677.807.667 | 77.750.997.722 |
| Total | 144.419.422.057 | 172.681.126.208 |

5. Existencias.

Este rubro comprende; en guaraníes:

| | 2014 | 2013 |
|------------------------------------|------------------------|------------------------|
| Automóviles Renault | 12.089.924.447 | 10.139.598.091 |
| Automóviles Volvo | 4.321.498.300 | 3.680.491.873 |
| Cosechadora Valtra | 6.597.774.660 | 1.656.799.198 |
| Implementos Valtra | 3.645.087.381 | 3.200.951.380 |
| Tractores Valtra | 28.135.089.915 | 13.106.047.238 |
| Motoniveladoras | 3.417.757.407 | 827.533.315 |
| Implementos Kuhn/Metasa | 548.480.902 | 1.030.165.605 |
| Implementos Agrícolas | 28.432.151 | 81.710.724 |
| Automóviles Usados Renault | 3.268.948.775 | 2.648.477.367 |
| Automóviles Usados Volvo | 13.249.095.025 | 9.815.800.959 |
| Tractores Usados | 1.773.497.090 | 1.059.182.723 |
| Camiones Usados | 277.826.053 | 268.302.021 |
| Implementos Agrícolas Usados | 709.538.170 | 709.538.170 |
| Materiales Eléctricos Industriales | 8.168.646.742 | 6.294.129.201 |
| Materiales de Comunicación | 3.113.972.352 | 3.059.784.862 |
| Camiones Volvo. | 405.259.695 | -- |
| Repuestos | 37.746.581.489 | 35.476.201.619 |
| Unidades usadas en trámites | -- | 36.355.476 |
| Unidades usadas en trámites Volvo | 484.804.525 | -- |
| Productos GSM | 1.462.706.222 | 1.462.706.222 |
| Órdenes de Trabajo – Material | 4.228.621.809 | 4.713.608.049 |
| Órdenes de Trabajo – Labor | 3.288.402.907 | 2.832.956.663 |
| Importaciones en Curso | 7.366.845.126 | 18.111.040.214 |
| JF Maquinas Agrícolas | 13.294.267 | 13.294.267 |
| Tracto Cargadoras | 2.143.442.358 | -- |
| CIVEMASA | 1.219.787.535 | 1.354.567.331 |
| Implementos usados en tramites | 268.144.178 | -- |
| Excavadoras | 1.849.878.852 | -- |
| Excavadoras usadas | 910.287.351 | -- |
| Palas Cargadoras | -- | 2.143.442.358 |
| Total Existencias | 150.733.625.684 | 124.563.913.474 |

Lic. SALVADOR R. MALDONADO DIAZ
CONTADOR
Pat. Profesional 1001947
R.U.C. 80



SIEMENS

VALTRA

Rieder Internet

RIEDER/USADOS

RIEDER & CIA.

6. Títulos y Acciones

En el mes de abril de 2010, RIEDER y Cía S.A.C.I. realizó una importante integración de capital social con utilidades acumuladas que alcanzan Gs. 42.000.000.000, fortaleciendo de ésta manera el capital de la sociedad. En ese sentido, habiendo recibido una propuesta de compra de una parte de las acciones de POSTILLON S.A. y a modo de diversificar los negocios hacia rubros tales como, ecoturismo, medio ambiente, actividad silvopastoril, maderas, ganadería, actividad inmobiliaria, adquirió acciones de dicha empresa de los cuales se espera obtener beneficios económicos futuros.

Postillón S.A. es poseedora de 38.135 hectáreas de tierras en el Dpto. de Concepción sobre la ruta que une Concepción con Vallemí, próxima a ser asfaltada, de las cuales 19.000 hectáreas son bosques naturales que cuenta con un programa de explotación racional y sustentable aprobado por la autoridad de aplicación, 16.500 hectáreas de campo natural aptas para la ganadería, 2.000 hectáreas con pasturas implantadas y 600 hectáreas reforestadas.

Mediante Acta de Directorio N° 1039 del 19 de noviembre de 2010, el Directorio decide la compra de 165 acciones de POSTILLÓN S.A. a US\$ 26.000 cada una; y que al 31 de marzo de 2014, asciende a Gs. 20.218.770.000.

7. Proveedores del Exterior.

El saldo de las obligaciones con proveedores del exterior se compone como sigue, en guaraníes:

| | 2014 | 2013 |
|--|---------------|----------------|
| Valtra Do Brasil | 2.157.651.895 | 10.257.071.437 |
| VCE Internacional AB | -- | 13.570.413 |
| Volvo Car Corporation AB | -- | 1.603.437.037 |
| Volvo Truck Parts Gent | 231.324.468 | 18.620.397 |
| Volvo do Brasil Veic. Ltda. Rptos. | 12.886.544 | -- |
| Renault S.A.S. | 978 | -- |
| Siemens do Brasil | 30.254.461 | 257.077.262 |
| Volvo do Brasil | -- | 48.734.470 |
| Siemens Nuernberg | 855.357.751 | 80.950.434 |
| Renauld Do Brasil | 371.691 | 61.853.605 |
| Phoenix Contact | 4.052.256 | 3.437.655 |
| Kuhn do Brasil | 39.748.701 | 97.283.531 |
| Bupa Worldwide Premiun Trust | 29.236.321 | 30.853.876 |
| Volvo CE Parts North América - Repuestos | 202.253.234 | 73.302.833 |
| Transapelt S.A. | 31.141.670 | 28.220.168 |
| Paul Druseidt GMBH | 36.061 | 30.592 |
| Adgo Internacional | -- | 78.974.913 |
| Siemens LTDA | 301.437.008 | 3.686.984.968 |
| Transportes Furlong S.A. | -- | 5.511.029 |
| Vapren S.A.I.C. | 778.764 | 705.706 |
| Siems UNIFY | 56.377.846 | -- |
| Siems AG | 152.504.705 | -- |
| Siemens Enterprise Communications Ltda. | 12.349.777 | 22.489.412 |
| Star One S.A | 34.678.823 | 1.675.084 |
| Industrial Agricola Fortaleza | 1.103.605 | 1.000.072 |
| VTF Latin America | 309.595.539 | 10.025.738.256 |
| Gigaset | -- | 20.542.800 |
| Shoplogix INC | -- | 30.210.000 |
| Centro de Desarrollo Empresaria S.A. | 9.687.789 | 48.213.146 |
| Same Deutz. S.A. 20224 | 13.964.012 | -- |
| Same Deutz S.A. | 79.456 | 10.235.366 |
| Lingong Construction Machinery | 20.219.416 | -- |
| Siemens Manufacturing S.A. | 414.088 | -- |
| Agco Implementos Ltda. | 9.112.250 | 8.257.400 |

Lic. SALVADOR R. MALDONADO DIAZ
CONTADOR
Pat. Profesional N° 9427
P.I.C. 01/01/01

SIEMENS

VALTRA

Rieder Internet

RIEDERUSADOS

RIEDER & CIA.

| | | |
|---------------------------------------|----------------------|-----------------------|
| Transportes Furlong | 1.200.150 | -- |
| International AB SUECIA | 769.896.225 | -- |
| AGCO Internacional | 44.299.104 | -- |
| VCE Brasil | 11.062.449 | -- |
| NEC Argentina | 130.723.005 | -- |
| NEC Argentina 20232 | 44.501.295 | -- |
| Viasat Inc | 1.644.650 | -- |
| Furlong Chile | 20.629.245 | -- |
| Volvo Car | 7.156.450 | 599.160.796 |
| Total Proveedores del Exterior | 5.547.821.681 | 18.116.954.241 |

8. Letras a Pagar.

Su composición al 31 de marzo de 2014 es como sigue, en guaraníes:

| Vencimiento | US\$ | Gs. |
|---|-------------------|----------------------|
| 24/04/2014 | 131.759,00 | 585.668.755 |
| 26/04/2014 | 131.759,00 | 585.668.755 |
| 26/04/2014 | 192.784,00 | 856.924.880 |
| Total Letras a Pagar al 31.03.2014 | 456.302,00 | 2.028.262.390 |

9. Obligaciones Bancarias.

El saldo de las obligaciones bancarias se compone como sigue, en guaraníes:

| Banco | Importe | T° C° | 2014 |
|--|-------------------|-------|------------------------|
| Préstamos en Moneda Extranjera | | | |
| Banco Continental | 3.020.000 | 4.445 | 13.423.900.000 |
| Banco Continental - Préstamo Estructurado | 200.084 | 4.445 | 889.374.313 |
| Banco Continental - Préstamo Estruct. LP. | 894.358 | 4.445 | 3.975.419.932 |
| Banco Regional | 2.450.000 | 4.445 | 10.890.250.000 |
| Banco Regional L.P. | 500.000 | 4.445 | 2.222.500.000 |
| Bancop | 800.000 | 4.445 | 3.556.000.000 |
| Banco Amambay | 3.700.000 | 4.445 | 16.446.500.000 |
| Banco Atlas | 2.480.038 | 4.445 | 11.023.766.865 |
| Itaú Banco | 1.458.334 | 4.445 | 6.482.294.630 |
| Sudameris Bank | 3.685.000 | 4.445 | 16.379.825.000 |
| Sudameris Bank Préstamos Estructurado | 2.414.928 | 4.445 | 10.734.356.382 |
| Sudameris Bank Préstamos Est. L.P. | 1.120.000 | 4445 | 4.978.400.000 |
| Banco Familiar | 1.714.548 | 4.445 | 7.621.166.971 |
| Banco Familiar L.P. | 229.072 | 4.445 | 1.018.222.862 |
| Banco de la Nación Argentina | 2.100.000 | 4445 | 9.334.500.000 |
| GNB Paraguay S.A. | 912.207 | 4.445 | 4.054.760.915 |
| BBVA Banco | 1.918.795 | 4.445 | 8.529.041.686 |
| BBVA Banco L.P | 1.430.008 | 4.445 | 6.356.384.004 |
| Banco Do Brasil | 2.485.000 | 4.445 | 11.045.825.000 |
| Itapua | 882.748 | 4.445 | 3.923.813.393 |
| Total Préstamo en Moneda Extranjera | 34.395.119 | | 152.886.301.955 |
| Préstamos en Moneda Nacional | | | |
| Sudameris Bank - Prestamo Estructurado | -- | -- | 3.600.000.000 |
| Sudameris Bank - Prestamo Estructurado | -- | -- | 2.715.009.240 |
| Sudameris Bank - Prestamo Estructurado | -- | -- | 2.700.000.000 |
| Sudameris Bank - Prestamo Estruct. L.P. | -- | -- | 8.700.000.000 |
| Banco Regional - Prestamo Estructurado | -- | -- | 8.025.000.000 |
| Banco G.N.B Paraguay S.A. | -- | -- | 5.720.000.000 |
| Total Préstamos en Moneda Nacional | -- | -- | 31.460.009.240 |
| Total al 31.03.2014 | -- | -- | 184.346.311.195 |

Lic. SALVADOR R. MALDONADO DIAZ
CONTADOR
Pat. Profesional 10019422
R.U.C. 80000000-7

13

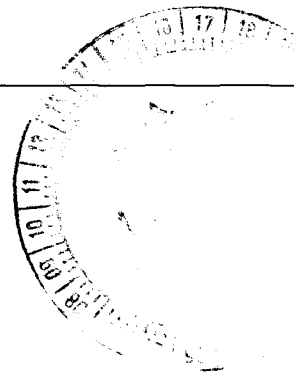
SIEMENS

VALTRA

Rieder Internet

RIEDERUSADOS

RIEDER & CIA.



10. Bonos Bursátiles.

Su composición al 31 de marzo de 2014 es como sigue, en guaraníes:

Corto Plazo

| Vencimiento | US\$ | Gs. |
|-------------|------------------|----------------------|
| April-14 | 3.000 | 13.335.000 |
| April-14 | 15.000 | 66.675.000 |
| April-14 | 1.000 | 4.445.000 |
| April-14 | 5.000 | 22.225.000 |
| April-14 | 105.000 | 466.725.000 |
| April-14 | 273.000 | 1.213.485.000 |
| May-14 | 9.000 | 40.005.000 |
| June-14 | 10.000 | 44.450.000 |
| July-14 | 105.000 | 466.725.000 |
| August-14 | 10.000 | 44.450.000 |
| August-14 | 30.000 | 133.350.000 |
| August-14 | 30.000 | 133.350.000 |
| August-14 | 7.000 | 31.115.000 |
| August-14 | 3.000 | 13.335.000 |
| August-14 | 25.000 | 111.125.000 |
| August-14 | 741.000 | 3.293.745.000 |
| October-14 | 107.000 | 475.615.000 |
| October-14 | 274.000 | 1.217.930.000 |
| October-14 | 8.000 | 35.560.000 |
| | 1.761.000 | 7.827.645.000 |

Largo Plazo

| Vencimiento | US\$ | Gs. |
|--------------|---------|-------------|
| July-15 | 419.000 | 1862455000 |
| April-15 | 40.000 | 177.800.000 |
| April-15 | 15.000 | 66.675.000 |
| July-15 | 581.000 | 2582545000 |
| October-15 | 55.000 | 244475000 |
| October-15 | 16.000 | 71120000 |
| October-15 | 54.000 | 240030000 |
| October-15 | 50.000 | 222250000 |
| October-15 | 135.000 | 600075000 |
| October-15 | 11.000 | 48895000 |
| October-15 | 15.000 | 66675000 |
| October-15 | 5.000 | 22225000 |
| October-15 | 690.000 | 3067050000 |
| April-16 | 414.000 | 1840230000 |
| July-16 | 750.000 | 3333750000 |
| August-16 | 500.000 | 2222500000 |
| August-16 | 500.000 | 2222500000 |
| September-16 | 750.000 | 3333750000 |
| November-16 | 500.000 | 2222500000 |
| January-17 | 20.000 | 88900000 |
| January-17 | 104.000 | 462280000 |
| January-17 | 370.000 | 1644650000 |
| January-17 | 4.000 | 17780000 |
| January-17 | 2.000 | 8890000 |
| March-17 | 101.000 | 448945000 |
| March-17 | 115.000 | 511175000 |
| March-17 | 129.000 | 573405000 |
| March-17 | 155.000 | 688975000 |
| May-17 | 292.000 | 1297940000 |
| May-17 | 100.000 | 444500000 |
| May-17 | 90.000 | 400050000 |
| May-17 | 17.000 | 75565000 |
| May-17 | 1.000 | 4445000 |
| June-17 | 80.000 | 35560000 |
| June-17 | 408.000 | 1813560000 |

Lic. SALVADOR R. MALDONADO DIAZ
CONTADOR
Pat. Profesional 10019422
R.U.C. 80117

14

SIEMENS

VALTRA

Rieder Internet

RIEDERUSADOS

RIEDER & CIA.

| | | |
|-------------------------------|-------------------|-----------------------|
| June-17 | 5.000 | 22225000 |
| June-17 | 7.000 | 31115000 |
| August-17 | 200.000 | 88900000 |
| August-17 | 16.000 | 71120000 |
| August-17 | 170.000 | 755650000 |
| August-17 | 109.000 | 484505000 |
| August-17 | 3.000 | 13335000 |
| August-17 | 2.000 | 8890000 |
| October-17 | 52.000 | 231140000 |
| October-17 | 200.000 | 889000000 |
| October-17 | 8.000 | 35560000 |
| October-17 | 110.000 | 488950000 |
| October-17 | 130.000 | 577850000 |
| November-17 | 11.000 | 48895000 |
| November-17 | 3.000 | 13335000 |
| November-17 | 110.000 | 488950000 |
| November-17 | 50.000 | 222250000 |
| November-17 | 8.000 | 35560000 |
| November-17 | 263.000 | 1169035000 |
| November-17 | 55.000 | 244475000 |
| Setiembre-15 | 95.000 | 422275000 |
| Setiembre-15 | 115.000 | 511175000 |
| Setiembre-15 | 159.000 | 706755000 |
| Setiembre-15 | 112.000 | 497840000 |
| Setiembre-15 | 127.000 | 564515000 |
| Setiembre-15 | 195.000 | 866775000 |
| Setiembre-15 | 185.000 | 822325000 |
| | 10.000.000 | 44.450.000.000 |
| Total Bonos Bursátiles | 11.761.000 | 52.277.645.000 |

11. Ganancias a Realizar.

Comprenden facturaciones a clientes por venta de unidades a entregar o servicio de mantenimiento aún no realizado y que serán reconocidos como resultado en el momento de la entrega del bien o de la prestación del servicio; y que al 31 de marzo de 2014, se compone de la siguiente manera:

| | 2014 | 2013 |
|--|-----------------------|----------------------|
| Ingresos a realizar | (9.332.971.397) | (32.092.139.932) |
| Costos aplicables a Ingresos no Realizados | 28.530.371.702 | 33.666.515.707 |
| Total | 19.197.400.305 | 1.574.375.775 |

12. Restricciones al derecho de propiedad.

No existen restricciones sobre los bienes de la empresa al cierre del presente periodo, ni se ha otorgado garantía alguna sobre los mismos.

Lic. SALVADOR R. MALDONADO DIAZ
CONTADOR
Pat. Profesional 10019422
R.U.C. 808012-7

Dr. César Daniel...
Estudio...

RIEDER & CIA. S.A.C.I.

Autógrafos



SIEMENS

VAITRA

Rieder Internet

RIEDER/USADOS

RIEDER & CIA.

ANEXO A

**BALANCE GENERAL INTERMEDIO
AL 31 DE MARZO DE 2014
(Expresado en guaraníes)**

BIENES DE USO

| | VALORES DE ORIGEN | | AMORTIZACIONES | | | |
|----------------------------|------------------------|----------------------|----------------------|------------------------|--------------------|------------------------|
| Nuevas y Utilis | 9.059.400,188 | 332.374,365 | - | (84.466,048) | - | 2.221.990,464 |
| Enseres Domésticos | 64.369,541 | - | - | (1.410,795) | - | 4.398,838 |
| Equipos Informáticos | 11.494.635,479 | 92.538,303 | - | (83.566,657) | - | 503.820,724 |
| Equipos de Internet | 6.196.689,513 | 7.153,477 | - | (216.338,814) | - | 860.191,884 |
| Máquinas de Taller | 4.693.821,864 | 47.816,356 | - | (97.204,331) | - | 3.481.925,367 |
| Contenedores | 331.845,724 | 153.942,728 | - | (8.142,990) | - | 391.246,783 |
| Herramientas de Taller | 3.860.386,651 | 146.633,851 | - | (91.212,663) | - | 1.142.672,368 |
| Transporte Terrestre | 9.480.380,618 | 373.934,690 | (929.482,549) | (289.603,437) | 128.896,551 | 5.204.431,621 |
| Edificios y Construcciones | 41.442.892,108 | 20.000,000 | - | (323.801,202) | - | 28.596.030,733 |
| Instalaciones | 3.396.335,914 | 170.140,327 | - | (88.531,179) | - | 1.557.465,524 |
| Equipos de arrendamiento | 804.838,081 | - | - | (49.431,600) | - | 500.758,850 |
| Transporte Aéreo | 9.204.482,269 | - | - | (68.979,339) | - | 7.242.631,983 |
| No Sujeto a Depreciación | - | - | - | - | - | - |
| Otros en Curso | 13.935.603,542 | 665.636,363 | - | - | - | 14.599.239,905 |
| Terrenos | 122.629.966,736 | - | - | - | - | 122.629.966,736 |
| Activos Fijos en Curso | 387.777,129 | 110.642,357 | - | - | - | 498.419,486 |
| Total | 213.958.299,864 | 7.333.041,071 | (513.719,742) | (1.149.885,969) | 354.690,302 | 177.218.157,387 |

RIEDER & CIA S.A.C.I.
[Firma]

[Firma]
L. SALVADOR R. MALDONADO DIAZ
CONTADOR
Pat. Profesional 10019422
R.U.C. 800012-7

Lic. SALVADOR R. MALDONADO DIAZ
CONTADOR
Pat. Profesional 10019422
R.U.C. 800012-7



SIEMENS

VALTRA

Rieder Internet

RIEDER USADOS

RIEDER & CIA.

**BALANCE GENERAL INTERMEDIO
AL 31 DE MARZO DE 2014
(Expresado en guaraníes)**


ANEXO B

ACTIVOS INTANGIBLES

| Cuentas | VALORES DE ORIGEN | | | | AMORTIZACIONES | | | | |
|---------------------------------|----------------------|------------------|----------|----------------------|------------------------|---------------------|----------|------------------------|--------------------|
| | 2013 | 2012 | 2011 | 2010 | 2013 | 2012 | 2011 | 2010 | |
| 1- Marcas | 4.846.050 | - | - | 4.846.050 | (4.846.050) | 0 | - | (4.846.050) | - |
| 2- Licencias de Software | 1.228.047.515 | 37.383.349 | - | 1.265.430.864 | (938.398.096) | (29.904.852) | - | (968.302.948) | 297.127.916 |
| 3- Licencia Serv. De Internet | 367.365.776 | - | - | 367.365.776 | (349.365.775) | (4.500.000) | - | (353.865.775) | 13.500.001 |
| Total Ejercicio Anterior | 1.460.900.449 | 1.333.839 | - | 1.462.234.288 | (1.154.990.512) | (29.346.411) | - | (1.184.336.923) | 277.897.365 |

Lic. SALVADOR R. MALDONADO DIAZ
CONTADOR
Pat. Profesional 19019422
R.U.C. 808012-7

RIEDER & CIA. S.A.C.I.
[Handwritten Signature]



SIEMENS

VALTRA

Rieder Internet

RIEDER USADOS

RIEDER & CIA.

ANEXO C

**BALANCE GENERAL INTERMEDIO
AL 31 DE MARZO DE 2014
(Expresado en guaraníes)**


**INVERSIONES, ACCIONES, DEBENTURES Y OTROS TÍTULOS EMITIDOS EN SERIE
PARTICIPACIÓN EN OTRAS SOCIEDADES**

| | | | | | | | | | | | | | | |
|----------------------------|--------------------------|------------|-----|---------------|--|----------------|--|--------|-------------------------------------|---------------|-------------|----------------|--|--|
| Inversiones Temporarias | | | | | | | | | | | | | | |
| Totales Ejercicio Actual | | | | | | | | | | | | | | |
| Totales Ejercicio Anterior | | | | | | | | | | | | | | |
| Inversiones Permanentes | Ordinarias y al portador | 10.000.000 | 165 | 1.650.000.000 | | 20.218.770.000 | | 17,41% | Explotación forestal, reforestación | 9.480.000.000 | 361.321.811 | 15.314.917.627 | | |
| Totales Ejercicio Actual | | | | | | | | | | | | | | |
| Totales Ejercicio Anterior | | | | | | | | | | | | | | |

Lic. SALVADOR R. MALDONADO DIAZ
CONTADOR
Pat. Profesional 10019422
R.U.C. 808012-7

Dr. Salvador Maldonado Díaz
Contador Público

RIEDER & CIA S.A.C.I.
[Signature]



SIEMENS

VALTRA

Rieder Internet

RIEDER USADOS

RIEDER & CIA.

ANEXO D

**BALANCE GENERAL INTERMEDIO
AL 31 DE MARZO DE 2014
(Expresado en guaraníes)**

OTRAS INVERSIONES


| | | | | | |
|---------------------------|--------------|--|--|--|--|
| Inversiones Corrientes | | | | | |
| Sub Total | NO APLICABLE | | | | |
| Inversiones No Corrientes | | | | | |
| Sub Total | | | | | |
| Totales Ejercicio | | | | | |

Lic. SALVADOR R. MALDONADO DIAZ
CONTADOR
Pat. Profesional 10019422
R.U.C. 908012-7

Dr. CARLOS ALBERTO MALDONADO
CONTADOR

RIEDER & CIA. S.A.C.I.

[Handwritten signature]



SIEMENS

VALTRA

Rieder Internet

RIEDER/USADOS

RIEDER & CIA.

ANEXO E

**BALANCE GENERAL INTERMEDIO
AL 31 DE MARZO DE 2014
(Expresado en guaraníes)**

PREVISIONES

| | | | | | | |
|---------------------------|----------------------|---|----------|----------|----------------------|----------------------|
| Deducidas del Activo (*) | 8.631.667.997 | - | - | - | 8.631.667.997 | 7.984.974.547 |
| Deducidas del Activo (**) | - | - | - | - | - | - |
| Total | 8.631.667.997 | - | 0 | 0 | 8.631.667.997 | 7.984.974.547 |
| Incluidas en el Pasivo | - | - | - | - | - | - |
| Total | - | - | - | - | - | - |


(*) Corresponde a provisiones para Cuentas de Dudosos Cobro.

(**) Corresponde a provisiones por Obsolescencia de Existencias.

Lic. SALVADOR R. MALDONADO DIAZ
CONTADOR
Pat. Profesional 10019422
R.U.C. 808012-7

Dr. Carlos
Sindicato

RIEDER & CIA. S.A.C.I.
[Handwritten Signature]



SIEMENS

VAI TR A

Rieder Internet

RIEDERUSADOS

RIEDER & CIA.

ANEXO F

**BALANCE GENERAL INTERMEDIO
AL 31 DE MARZO DE 2014
(Expresado en miles de guaraníes)**

**COSTO DE MERCADERÍAS O PRODUCTOS VENDIDOS
O SERVICIOS PRESTADOS**

| | | | | |
|--|-------------|-------------------|-------------|-------------------|
| I. COSTO DE MERCADERÍAS O PRODUCTOS VENDIDOS | | 29.204.726 | | 40.121.367 |
| Existencias al comienzo del periodo | | | | |
| Mercaderías | 160.405.757 | | 133.044.267 | |
| Productos Terminados | - | | - | |
| Productos en Proceso | - | | - | |
| Materia Prima y Materiales | - | | - | |
| Otros | - | | - | |
| Compras y Costos de Producción del Ejercicio | | | | |
| a) Compras | 19.532.595 | | 31.641.013 | |
| b) Costos de Producción | - | | - | |
| Diferencia de Inventario | - | | - | |
| Resultado por Tenencia | - | | - | |
| Existencias al cierre del periodo | | | | |
| Mercaderías | 150.733.626 | | 124.563.913 | |
| Productos Terminados | - | | - | |
| Productos en Proceso | - | | - | |
| Materia Prima y Materiales | - | | - | |
| Otros | - | | - | |
| II. COSTOS DE SERVICIOS PRESTADOS SEGÚN ANEXO H | | 20.566.361 | | 19.044.859 |
| COSTO DE MERCADERÍAS O PRODUCTOS VENDIDOS Y SERVICIOS PRESTADOS | | 49.771.087 | | 59.166.226 |

Lic. SALVADOR R. MALDONADO DIAZ
CONTADOR
Pat. Profesional 10019422
R.U.C. 808012-7

Dr. César...

RIEDER & CIA. S.A.C.I.
[Handwritten Signature]



SIEMENS

VALTRA

Rieder Internet

RIEDERUSADOS

RIEDER & CIA.

ANEXO G

**BALANCE GENERAL INTERMEDIO
AL 31 DE MARZO DE 2014
(Expresado en guaraníes)**

ACTIVOS Y PASIVOS EN MONEDA EXTRANJERA

| ACTIVO | Moneda Extranjera | | | Moneda Local | |
|------------------------------|-------------------|---------------|-------|------------------------|------------------------|
| | | | | | |
| ACTIVO | | | | | |
| Activos Corrientes | | | | | |
| Caja | Dólar Americano | 109.344,52 | 4.437 | 485.161.635 | 331.868.074 |
| Caja | Reales | 203,25 | 2.285 | 464.400 | 464.400 |
| Bancos | Dólar Americano | 1.383.402,32 | 4.437 | 6.138.156.094 | 3.652.283.281 |
| Bancos | Euro | 25.377,01 | 6.101 | 154.825.138 | 126.272.878 |
| Clientes | Dólar Americano | 8.744.311,00 | 4.437 | 38.798.507.907 | 53.308.050.530 |
| Adelanto a Proveedores | Dólar Americano | 322.522,81 | 4.437 | 1.431.033.708 | 2.830.509.890 |
| Adelanto a Proveedores | Euro | 1.117,12 | 6.101 | 6.815.549 | 225.396.456 |
| Adelanto a Proveedores | Corona Sueca | 350.280,00 | 700 | 245.196.000 | |
| Sub Totales | | | | 47.260.160.431 | 60.474.845.508 |
| Activos No Corrientes | | | | | |
| Clientes | Dólar Americano | 3.498.671,00 | 4.437 | 15.523.603.227 | 15.130.731.824 |
| Sub Totales | | | | 15.523.603.227 | 15.130.731.824 |
| PASIVO | | | | | |
| Pasivos Corrientes | | | | | |
| Obligaciones Bancarias | Dólar Americano | 30.221.681,00 | 4.445 | 134.335.372.045 | 88.715.137.619 |
| Letras a Pagar | Dólar Americano | 456.302,00 | 4.445 | 2.028.262.390 | 4.693.503.421 |
| Bonos Bursátiles | Dólar Americano | 1.761.000,00 | 4.445 | 7.827.645.000 | 19.209.532.000 |
| Proveedores | Dólar Americano | 1.230.300,62 | 4.445 | 5.468.686.256 | 17.409.571.218 |
| Proveedores | Euro | 12.947,55 | 6.112 | 79.135.426 | 108.176.366 |
| Sub Totales | | | | 149.739.101.117 | 130.135.920.625 |
| Pasivos No Corrientes | | | | | |
| Obligaciones Bancarias | Dólar Americano | 4.173.436,85 | 4.445 | 18.550.926.798 | 12.889.604.028 |
| Bonos Bursátiles | Dólar Americano | 10.000.000,00 | 4.445 | 44.450.000.000 | 36.948.844.000 |
| Sub Totales | | | | 63.000.926.798 | 49.838.448.028 |

Lic. SALVADOR R. MALDONADO DIAZ
CONTADOR
Pat. Profesional 10019422
R.U.C. 808012-7

Dr. Oscar Díaz

RIEDER & CIA S.A.C.I.



SIEMENS

VALTRA

Rieder Internet

RIEDERUSADOS

RIEDER & CIA.

ANEXO H

**BALANCE GENERAL INTERMEDIO
AL 31 DE MARZO DE 2014
(Expresado en miles de guaraníes)**

INFORMACIÓN REQUERIDA SOBRE COSTOS Y GASTOS


| | | | | | | | | |
|---|---|---|---|-----------|-----------|-----------|-----------|------------|
| Remuneraciones de administradores, directores, síndicos y consejo de vigilancia | - | - | - | 252.000 | - | - | 252.000 | 252.000 |
| Honorarios y remuneraciones por servicios | - | - | - | 761.535 | 768.141 | - | 1.529.676 | 1.167.239 |
| Beneficios al Personal | - | - | - | 24.473 | 30.171 | - | 54.644 | 26.033 |
| Sueldos y jornales | - | - | - | 1.062.909 | 2.714.757 | - | 3.777.666 | 3.289.619 |
| Contribuciones sociales | - | - | - | 353.930 | 1.041.867 | - | 1.395.797 | 1.596.554 |
| Regalías y honorarios por servicios técnicos | - | - | - | - | - | - | - | - |
| Gastos de Publicidad y Propaganda | - | - | - | - | 486.974 | - | 486.974 | 577.595 |
| Intereses, Multas y Recargos | - | - | - | - | - | - | - | 2.811 |
| Impuestos, tasa y contribuciones | - | - | - | - | - | - | - | - |
| Impuesto a la Renta | - | - | - | - | - | 718.724 | 718.724 | 1.226.385 |
| Intereses a Bancos e Instituciones Financieras | - | - | - | - | - | 3.735.199 | 3.735.199 | 2.086.742 |
| Diferencia de Cambio | - | - | - | - | - | - | - | - |
| Amortización Bienes de Uso | - | - | - | 1.402.788 | - | - | 1.402.788 | 1.149.886 |
| Otras Amortizaciones | - | - | - | 124.991 | - | - | 124.991 | 108.341 |
| Previsiones | - | - | - | - | - | - | - | - |
| Otros gastos | - | - | - | 1.255.800 | 4.591.909 | 1.240.193 | 7.087.902 | 7.561.654 |
| Total del Periodo Anterior | - | - | - | 4.585.064 | 9.635.457 | 4.824.338 | - | 19.044.859 |

Lic. SALVADOR R. MALDONADO DIAZ
CONTADOR
Pat. Profesional 10019422
R.U.C. 808012-7

Dr. GILBERTO R. GARCIA
CONTADOR

RIEDER & CIA. S.A.C.I.

[Handwritten signature]



SIEMENS

VAITRA

Rieder Internet

RIEDERUSADOS

RIEDER & CIA.

ANEXO I

BALANCE GENERAL INTERMEDIO AL 31 DE MARZO DE 2014

DATOS ESTADISTICOS

| INDICADORES OPERATIVOS | Acumulado al Fin del Periodo | |
|---|------------------------------|--------------------|
| | Ejercicio Actual | Ejercicio Anterior |
| Volumen de Ventas (en unidades) | 115 | 225 |
| Volumen de Ventas (en miles de guaraníes) | 42.111.891 | 54.724.902 |
| Cantidad de Empleados y Obreros | 391 | 350 |
| Consumo de Energía (en guaraníes) | 161.119.795 | 134.462.233 |
| Cantidad de Sucursales | 5 | 5 |
| (Otros) | 0 | 0 |

Nota: El volumen de operaciones podrá consignarse en unidades físicas, en unidades equivalentes o en algún índice que resulte apropiado para indicar el nivel de actividad.

OBS: JTEquis: Unidad Técnica Equivalente

Lic. SALVADOR R. MALDONADO DIAZ
CONTADOR
Pat. Profesional 10019422
R.U.C. 808012-7

RIEDER & CIA. S.A.C.I.

RIEDER & CIA. S.A.C.I.
[Handwritten signature]



SIEMENS

VALTRA

Rieder Internet

RIEDERUSADOS

RIEDER & CIA.

ANEXO J

BALANCE GENERAL INTERMEDIO AL 31 DE MARZO DE 2014

ÍNDICES ECONÓMICO – FINANCIEROS

| INDICES | Acumulado al Fin del Periodo | |
|--|------------------------------|------------------|
| | Periodo Actual | Periodo Anterior |
| Liquidez (1) | 1,57 | 1,60 |
| Endeudamiento (2) | 0,87 | 0,72 |
| Rentabilidad (3) (Presentar sólo a fin de ejercicio) | -- | -- |
| <p>(1) $\frac{\text{Activo Corriente}}{\text{Pasivo Corriente}}$; (2) $\frac{\text{Total del Pasivo}}{\text{Patrimonio Neto}}$; (3) $\frac{\text{Resultado Antes del Impuesto a la Renta}}{\text{Patrimonio Neto Excluido el Resultado del Periodo}}$</p> | | |

Lic. SALVADOR R. MALDONADO DIAZ
CONTADOR
Pat. Profesional 19019422
R.U.C. 808012-7

Dir. General de Inspección de Rentas
Sindicato de Rentistas

RIEDER & CIA. S.A.C.I.



SIEMENS

VALTRA

Rieder Internet

RIEDERUSADOS

RIEDER & CIA.

Acta de Directorio No. 1276


En la ciudad de Asunción, Capital de la República del Paraguay, a veintiocho días del mes de abril del año dos mil catorce, siendo las 16:00 horas, se reúne el Directorio de Rieder & Cía. S.A.C.I. en su local social, bajo la presidencia del Sr. Juan Rodolfo Rieder y con la asistencia de los señores directores Francisco Rieder, Carlos E. Rieder, Jorge O. Rieder, Hilda J. Rieder y el Sindico Titular Dr. César Diesel.

Al inicio de la sesión se da lectura al acta anterior siendo aprobada sin modificación.

El presidente del Directorio Sr. Juan Rodolfo Rieder manifiesta que el motivo de la sesión es el estudio del Balance General, Cuadro de Ganancias y Pérdidas, Notas a los Estados Contables, Anexos, Estado de Variación del Patrimonio Neto y el Estado de Origen y Aplicación de Fondos cerrado el 31 de marzo de 2014.


Luego del análisis y consideración de todas las documentaciones presentadas, el Directorio resuelve aprobar por unanimidad el Balance General, Cuentas de Ganancias y Pérdidas, las Notas a los Estados Contables, Anexos, Estado de Variación del Patrimonio Neto y el Estado de Origen y Aplicación de Fondos al 31 de marzo de 2014.

Sin otro asunto que tratar se levanta la sesión siendo las 17:30 horas.-



Francisco Rieder
Vice-Presidente

Juan Rodolfo Rieder
Presidente



Carlos E. Rieder
Director

Jorge O. Rieder
Director



Hilda J. Rieder
Director



Dr. César Diesel
Sindico



SIEMENS

VALTRA

Rieder Internet

RIEDERUSADOS

Asunción, 23 de abril de 2014


A los señores
Accionistas de Rieder & Cía. S.A.C.I.
Presente

De mi mayor consideración:

Conforme a las disposiciones legales y estatutarias de la empresa, he examinado el Balance General, el Cuadro de Resultados correspondiente al ejercicio intermedio cerrado al 31 de marzo de 2014.

La revisión consistió en comprobaciones de la contabilidad y de la documentación contenida en la misma.

Los estados contables revisados, surgen de los registros contables conformes a normas de Contabilidad legales y fiscales vigentes y en mi opinión, presentan razonablemente la situación financiera de la empresa al 31 de marzo de 2014, por lo que recomiendo su aprobación.



DR. CESAR DIESEL JUNGHANNS
Sindico Titular

