

RIEDER & CIA.

Por el ejercicio anual **Nº 50** iniciado el **1º de enero** hasta el **30 de junio de 2014**, presentado en forma comparativa con el ejercicio anterior (segundo trimestre).

Denominación:	RIEDER & CÍA. SOCIEDAD ANÓNIMA, COMERCIAL E INDUSTRIAL (RIEDER & CÍA. S.A.C.I.)
Domicilio Legal:	Avenida Artigas 1945 entre Altos y Central - Asunción, Paraguay
Actividad Principal:	Importaciones, Representaciones y Servicios.
Inscripción en el Registro Público de Comercio:	Del Estatuto o Contrato Social: Anotado bajo el Nº 192, folios 5 y siguientes, Libro Seccional respectivo. De las modificaciones: 1) Anotado bajo el Nº 823, folios 217 y siguientes, en fecha 10 de noviembre de 1976, 2) Anotado bajo el Nº 813, folios 51 y siguientes, en fecha 29 de agosto de 1985, 3) Anotado bajo el Nº 662, Serie D, folios 5695 y siguientes, Sección Contratos, en fecha 12 de julio de 1996, 4) Anotado bajo el Nº 736, Serie A, Folio 5926 y siguientes, Sección Contratos, de fecha 14 de julio de 1999 y 5) Anotado bajo el Nº 12, Serie C, Folio 139 y siguientes, Sección Contratos, de fecha 20 de enero de 2004 y 6) Anotado bajo el Nº 265, Serie G, Folio 4032 y siguientes, Sección Contratos, de fecha 17 de junio de 2010. 7) Anotado bajo el Nº 414, Serie A, Folio 4940 y siguientes, Sección Contratos de fecha 15 de julio de 2013.
Inscripción en la Comisión Nacional de Valores:	Nº 831/05
Fecha de vencimiento del Estatuto o Contrato Social:	La duración de la Sociedad se fija en cincuenta años contados a partir del día en que la modificación de los estatutos sociales sea registrada en los correspondientes Registros Públicos, pudiendo ser prorrogado su término o anticiparse su disolución por resolución de la Asamblea General de Accionistas.

Composición del Capital

Acciones

Cantidad	Clase	Tipo	Nº de votos que otorga cada acción	Suscripto (miles de Gs.)	Integrado (miles de Gs.)
250.000	Ordinaria	Nominativa	1 (uno)	250.000.000	250.000.000

Lic. SALVADOR R. MALDONADO DIAZ
CONTADOR
Pat. Profesional 10019422
R.U.C. 808012-7



SIEMENS



RIEDER & CIA.

BALANCE GENERAL INTERMEDIO 30 DE JUNIO 2014 Y 2013 (Expresado en guaraníes)

ACTIVO	2014	2013
ACTIVO CORRIENTE		
DISPONIBLE		
Caja y Bancos - Nota 3	13.956.305.102	23.351.918.714
	13.956.305.102	23.351.918.714
EXIGIBLES		
Cientes - Nota 4	119.337.446.717	100.968.980.479
Previsión para Cuentas Incobrables - Nota 4 y 2.g)	(8.631.510.933)	(7.811.378.487)
Comisiones por Cobrar	-	777.654.899
Anticipo a Proveedores del Exterior	1.872.825.090	8.810.518.698
Anticipo de Impuesto a la Renta Regimen Especial	124.601.400	124.601.400
Retención de IVA	1.888.059.985	2.148.793.840
Otros Créditos	4.310.872.093	8.399.100.795
Impuesto al Valor Agregado	237.942.975	1.235.935.902
	119.140.237.327	114.654.207.526
EXISTENCIAS		
Mercaderías - Nota 5 y 2.f)	138.094.328.758	150.170.833.404
	138.094.328.758	150.170.833.404
GASTOS ADELANTADOS		
Seguros a Devengar	384.209.934	228.129.736
Intereses a Devengar	1.849.144.667	1.742.156.993
Otros Gastos a Devengar	381.533.693	794.866.504
	2.614.888.294	2.765.153.233
Ingresos Diferidos - Nota 10	(22.193.472.748)	(20.608.866.132)
MENOS: Gastos Incurridos - Nota 10	36.681.098.871	38.247.550.507
	14.487.626.123	17.638.684.375
Total Activo Corriente	288.293.385.604	308.580.797.252

Las Notas y Anexos que se adjuntan forman parte de los Estados Financieros

Lic. SALVADOR R. MALDONADO DIAZ
CONTADOR
Pat. Profesional 10019422
R.U.C. 808012-7



SIEMENS

VALTRA

Rieder Internet

RIEDERUSADOS

RIEDER & CIA.

BALANCE GENERAL INTERMEDIO 30 DE JUNIO 2014 Y 2013 (Expresado en guaraníes)

ACTIVO	2014	2013
ACTIVO NO CORRIENTE		
EXIGIBLES		
Cientes - Nota 4	48.339.597.987	51.669.362.755
	48.339.597.987	51.669.362.755
INVERSIONES		
Títulos y Acciones - Nota 6	20.218.770.000	20.218.770.000
	20.218.770.000	20.218.770.000
BIENES DE USO - Nota 2.e) y Anexo A		
Costo Original y Revaluado	238.389.283.817	223.007.591.415
Depreciaciones Acumuladas	(49.795.744.607)	(44.439.808.421)
	188.593.539.210	178.567.782.994
CARGOS DIFERIDOS		
Valores Originales	6.586.043.564	5.752.559.153
Amortizaciones Acumuladas	(5.315.571.196)	(4.782.305.736)
	1.270.472.368	970.253.417
Total Activo No Corriente	258.422.379.565	251.426.169.166
TOTAL ACTIVO	546.715.765.169	560.006.966.418

Las Notas y Anexos que se adjuntan forman parte de los Estados Financieros

Lic. SALVADOR R. MALDONADO DIAZ
CONTADOR
Pat. Profesional 10019422
R.U.C. 808012-7



SIEMENS

VALTRA

Rieder Internet

RIEDER USADOS

RIEDER & CIA.

BALANCE GENERAL INTERMEDIO 30 DE JUNIO 2014 Y 2013 (Expresado en guaraníes)

PASIVO	2014	2013
PASIVO CORRIENTE		
EXIGIBLES		
Proveedores del Exterior - Nota 7 y Anexo G	12.192.220.185	40.814.413.121
Letras por Pagar	-	373.661.009
Obligaciones Bancarias - Nota 8 y Anexo G	165.955.230.802	148.687.096.017
Bonos Bursátiles - Nota 9 y Anexo G	6.129.630.000	9.535.341.000
Intereses Bonos Bursátiles a Pagar	3.828.121.785	4.204.678.415
(Intereses Bonos Bursátiles no Devengados)	(3.145.146.083)	(4.035.096.193)
Acreedores Varios	3.898.415.073	3.343.939.532
Proveedores Locales	3.278.143.719	2.006.322.224
Intereses por Pagar	9.135.888.529	8.718.847.239
(Intereses no Devengados)	(7.265.989.545)	(5.584.315.394)
Provisiones Varias	4.000.319.558	1.173.033.699
Dirección de Grandes Contribuyentes	280.430.062	283.673.632
(Anticipo de Impuesto a la Renta)	(2.086.274.606)	(1.013.528.609)
Total Pasivo Corriente	196.200.989.479	208.508.065.692
PASIVO NO CORRIENTE		
EXIGIBLES		
Obligaciones Bancarias - Nota 8	15.505.861.526	21.140.329.483
Bonos Bursátiles - Nota 9 y Anexo G	43.698.330.000	45.740.049.000
Intereses por Pagar	1.416.207.597	2.315.024.160
Intereses Bonos Bursátiles a Pagar	4.832.631.226	7.359.521.074
Intereses no Devengados	(5.381.403.410)	(7.964.936.931)
Total Pasivo No Corriente	60.071.626.939	68.589.986.786
TOTAL PASIVO	256.272.616.418	277.098.052.478

Las Notas y Anexos que se adjuntan forman parte de los Estados Financieros

Lic. SALVADOR R. MALDONADO DIAZ
CONTADOR
Pat. Profesional 10019422
R.U.C. 808012-7



SIEMENS

VALTRA

Rieder Internet


RIEDER USADOS

RIEDER & CIA.

BALANCE GENERAL INTERMEDIO 30 DE JUNIO 2014 Y 2013 (Expresado en guaraníes)

PATRIMONIO NETO	2014	2013
CAPITAL SOCIAL		
Capital Integrado	250.000.000.000	250.000.000.000
	250.000.000.000	250.000.000.000
RESERVAS		
Reserva General	11.953.732.415	10.904.279.076
Reserva Legal	9.155.659.279	8.812.410.815
Reserva de Revalúo	16.936.080.025	10.766.814.500
	38.045.471.719	30.483.504.391
RESULTADOS		
Del Ejercicio	2.397.677.032	2.425.409.549
	2.397.677.032	2.425.409.549
TOTAL PATRIMONIO NETO	290.443.148.751	282.908.913.940
TOTAL PASIVO Y PATRIMONIO NETO	546.715.765.169	560.006.966.418

Las Notas y Anexos que se adjuntan forman parte de los Estados Financieros


Lic. SALVADOR R. MALDONADO DIAZ
CONTADOR
Pat. Profesional 10019422
R.U.C. 808012-7



SIEMENS

VALTRA

Rieder Internet

RIEDERUSADOS

RIEDER & CIA.

ESTADO DE RESULTADOS POR EL PERIODO COMPRENDIDO ENTRE EL 1° DE ENERO Y EL 30 DE JUNIO DE 2014 Y 2013 (Expresado en guaraníes)

	2014	2013
Ventas Netas	92.924.017.689	116.979.319.173
Menos		
Costos de Mercaderías Vendidas	(64.891.438.259)	(76.629.820.121)
Costos de Servicios de Internet	(1.347.201.794)	(1.067.131.880)
RESULTADO BRUTO	26.685.377.636	39.282.367.172
Más		
OTROS INGRESOS OPERATIVOS		
Labor Taller	4.351.853.829	4.949.211.919
Intereses Caja de Ahorro	3.223.544	9.278.418
Descuentos Obtenidos	81.515	12.978.630
Diferencias de Cambio - Neto	7.970.266.992	-
Intereses Cobrados	2.783.082.981	1.240.771.309
Otros Ingresos	1.528.486.396	2.237.257.248
	16.636.995.257	8.449.497.524
Menos		
GASTOS DE EXPLOTACIÓN - Anexo H		
Gastos de Administración	(7.332.247.956)	(6.880.632.681)
Gastos de Ventas	(19.686.968.875)	(19.944.037.559)
Seguros Pagados	(327.502.828)	(264.005.297)
Cuentas Incobrables	(5.479.558)	(1.763.308)
Gastos Impositivos	(931.739.819)	(1.693.704.030)
Depreciaciones de Bienes de Uso	(2.805.576.090)	(2.299.771.938)
Amortización de Cargos Diferidos	(249.982.212)	(216.681.168)
Reserva Legal	(126.193.528)	(127.653.134)
GASTOS FINANCIEROS - Anexo H		
Gastos Bancarios	(275.625.371)	(301.288.285)
Intereses Pagados	(7.391.319.127)	(4.814.407.479)
Gastos de Bolsa de Valores	(5.000.000)	(317.498.347)
Intereses Bonos Bursátiles	(1.506.630.435)	(1.668.926.731)
Diferencias de Cambio - Neto	-	(6.492.411.558)
	(40.644.265.799)	(45.022.781.515)
RESULTADO ANTES DE IMPUESTO	2.678.107.094	2.709.083.181
Impuesto a la Renta - Anexo H	(280.430.062)	(283.673.632)
RESULTADO DEL EJERCICIO	2.397.677.032	2.425.409.549

Las Notas y Anexos que se adjuntan forman parte de los Estados Financieros

Lic. SALVADOR R. MALDONADO DIAZ
CONTADOR
Pat. Profesional 10018422
R.U.C. 808012-7



SIEMENS

VALTRA

Rieder Internet

RIEDERUSADOS

RIEDER & CIA.

ESTADO DE VARIACIÓN DEL PATRIMONIO NETO AL 30 DE JUNIO DE 2014 Y 2013 (Expresado en guaraníes)

Concepto	CAPITAL		RESERVAS		RESULTADOS		TOTAL	
	Integrado	Anticipo para Aumento de Capital	Generales	Legal	de Revalúo	Acumulado		Del Ejercicio
Saldo al 31 de diciembre de 2013	250.000.000.000	0	10.904.279.076	9.029.465.751	16.936.080.025	0	6.549.453.339	293.419.278.190
Transferencia utilidades de 2013 a Resultados Acumulados	--	--	--	--	--	6.549.453.339	(6.549.453.339)	0
Distribución de Utilidades	--	--	--	--	--	(5.500.000.000)	--	(5.500.000.000)
Capitalizaciones	--	--	--	--	--	--	--	0
Reservas	--	--	1.049.453.339	--	--	(1.049.453.339)	--	0
Emisión de Acciones	--	--	--	--	--	--	--	0
Reserva del Ejercicio	--	--	--	126.193.528	--	--	--	126.193.528
Resultado del Ejercicio	--	--	--	--	--	--	2.397.677.032	2.397.677.032
Saldo al 30 de junio de 2014	250.000.000.000	0	11.953.732.415	9.155.659.279	16.936.080.025	0	2.397.677.032	290.443.148.750
Saldo al 30 de junio de 2013	250.000.000.000	0	10.904.279.076	8.812.410.815	10.766.814.500	0	2.425.409.549	282.908.913.940

Las Notas y Anexos que se adjuntan forman parte de los Estados Financieros

Lic. SALVADOR R. MALDONADO DIAZ
CONTADOR
Pat. Profesional 10019422
R.U.C. 808012-7



SIEMENS

VALTRA



RIEDERUSADOS

RIEDER & CIA.

ESTADO DE ORIGEN Y APLICACIÓN DE FONDOS POR EL PERIODO COMPRENDIDO ENTRE EL 1º DE ENERO Y EL 30 DE JUNIO DE 2014 Y 2013 (Expresado en Guaraníes)

	2014	2013
Conciliación del Resultado Neto con el Efectivo y Equivalente de Efectivo proveniente de las Actividades de Operación		
Utilidad del Ejercicio	2.397.677.032	2.425.409.549
Más: Ajustes a la Utilidad del Ejercicio		
Depreciaciones Bienes de Uso	2.805.576.090	2.299.771.938
Amortización de Cargos Diferidos	249.982.212	216.681.168
Ajustes al Activo Fijo	1.363.212.786	303.437.450
Reserva Legal	126.193.528	127.653.134
Resultado Neto antes de cambios en el Capital Operativo	6.942.641.648	5.372.953.239
Cargos y Abonos por cambios en el Activo y Pasivo		
(Aumento) Disminución Neto de Exigibles	(5.836.431.354)	25.515.134.770
(Aumento) Disminución Neto de Existencias	22.311.428.315	(17.126.565.673)
(Aumento) Disminución Neto de Gastos Adelantados	(822.363.916)	(728.971.313)
(Aumento) Disminución Neto de Cargos Diferidos	(591.125.089)	(291.108.251)
Aumento (Disminución) Neto de Obligaciones Comerciales	1.547.118.143	2.363.485.231
Aumento (Disminución) Neto de Provisiones y Deudas Fiscales	139.267.918	(1.203.505.858)
Aumento (Disminución) de Ganancias a Realizar	3.895.279.819	(10.853.955.312)
	20.643.173.836	(2.325.486.406)
Aumento (Disminución) del Efectivo y Equivalente de Efectivo proveniente de la Actividad de Operación	27.585.815.484	3.047.466.833
Actividades de Inversión		
Adquisición y/o Construcción de Bienes de Uso	(3.241.575.483)	(9.974.765.655)
Aumento (Disminución) del Efectivo y Equivalente de Efectivo proveniente de la Actividad de Inversión	(3.241.575.483)	(9.974.765.655)
Actividades de Financiamiento		
Aumento (Disminución) Neto de Obligaciones Financieras	(16.990.696.493)	45.375.771.181
Aumento (Disminución) Neto de Obligaciones No Financieras	(3.919.793.438)	(9.588.113.522)
Distribución de dividendos	(5.500.000.000)	(20.000.000.000)
Aumento (Disminución) del Efectivo y Equivalente de Efectivo proveniente de la Actividad de Financiamiento	(26.410.489.931)	15.787.657.659
Aumento Neto de Efectivo y Equivalente de Efectivo	(2.066.249.930)	8.860.358.837
Saldo Efectivo y Equivalente de Efectivo al inicio	16.022.555.032	14.491.559.877
Saldo Efectivo y Equivalente de Efectivo al finalizar el Ejercicio	13.956.305.102	23.351.918.714

Las Notas y Anexos que se adjuntan forman parte de los Estados Financieros

Lic. SALVADOR R. MALDONADO DIAZ
CONTADOR
Pat. Profesional 10019422
R.U.C. 808012-7



SIEMENS

VALTRA

Rieder Internet

RIEDERUSADOS

RIEDER & CIA.

NOTAS A LOS ESTADOS FINANCIEROS INTERMEDIOS AL 30 DE JUNIO DE 2014

1. El Ente.

"Rieder & Compañía" Sociedad Anónima, Comercial e Industrial fue constituida por Escritura Pública pasada ante el Escribano Don Saúl Martínez Fretes, en fecha 2 de junio de 1964, habiéndose aprobado los mismos y reconocida su personería jurídica por Decreto del Poder Ejecutivo de la Nación N° 5880 de fecha 30 de junio de 1964 e inscripto en el Registro Público de Comercio. Los estatutos vigentes de la sociedad constan en Escritura Pública N° 418 de fecha 13 de mayo de 1996, inscripta en el Registro de Personas Jurídicas y Asociaciones bajo el N° 302 de fecha 1° de julio de 1996 y en el Registro Público de Comercio bajo el N° 662 en fecha 12 de julio de 1996. Según Escritura Pública N° 88 de fecha 23 de junio de 1999, por acta de asamblea general extraordinaria N° 37 de fecha 20 de abril de 1999, fue aprobado el aumento del capital autorizado a Gs. 60.000.000.000, el cual se encuentra totalmente integrado. Asimismo, según Escritura Pública N° 73 de fecha 23 de noviembre de 2004, por acta de asamblea general extraordinaria N° 44 de fecha 05 de noviembre de 2004, fue aprobado el aumento del capital social a Gs. 83.000.000.000, el cual se encuentra totalmente integrado. De la misma forma, a través de la mencionada escritura, se ha realizado las modificaciones de los estatutos sociales a los efectos de adecuarlo a las normas legales del Mercado de Valores, y de esa forma permitir a la empresa realizar oferta pública de valores con el fin de captar recursos financieros para capital operativo, proyectos e inversiones. Asimismo, según Escritura Pública N° 67 de fecha 20 de mayo de 2010, por acta de asamblea general extraordinaria N° 51 de fecha 21 de abril de 2010, fue aprobado el aumento del capital social a Gs. 125.000.000.000, el cual se encuentra totalmente integrado. Según Escritura Pública N° 107 de fecha 11 de junio de 2013, por acta de asamblea general extraordinaria N° 55 de fecha 30 de abril de 2013, fue aprobado el aumento del capital social a Gs. 250.000.000.000, el cual se encuentra totalmente integrado.

La Sociedad tendrá una duración de cincuenta (50) años contados a partir del día en que la modificación de los estatutos sociales sea registrada en los correspondientes Registros Públicos, pudiendo ser prorrogado su término o anticiparse su disolución por resolución de la Asamblea General de Accionistas.

2. Políticas de Contabilidad.

La Sociedad adopta sus políticas de contabilidad, siguiendo los lineamientos generales de las prácticas contables usuales.

a) Moneda de cuenta.

Los presentes estados financieros, han sido preparados en base a la moneda oficial del Paraguay, el guaraní.

Lic. SALVADOR R. MALDONADO DIAZ
CONTADOR
Pat. Profesional 10019422
R.U.C. 808012-7

8



SIEMENS

VALTRA

Rieder Internet

RIEDERUSADOS

RIEDER & CIA.

b) Efectos de la inflación.

Los estados financieros han sido preparados en base a cifras históricas, sin considerar el efecto que las variaciones en el poder adquisitivo de la moneda local pudieran tener sobre los rubros no monetarios que los componen, debido a que la corrección monetaria no es un principio de contabilidad de aceptación generalizada ni una norma vigente en el Paraguay. Constituye una excepción al criterio descrito, el ajuste por diferencia de cambio y el revalúo obligatorio de los bienes del activo fijo en virtud a lo que establece la Ley 125/91(TA).

c) Moneda Extranjera.

Los activos en moneda extranjera se valúan al tipo de cambio comprador vigente a la fecha de cierre y los pasivos se valúan al tipo de cambio vendedor, de conformidad con principios de contabilidad generalmente aceptados.

Las diferencias netas de cambio devengadas por fluctuaciones en los tipos de cambio entre las fechas de concertación de las operaciones y su liquidación o valuación al cierre del período se imputan a la cuenta Diferencias de Cambio del Estado de Resultados.

La empresa mantiene como política realizar los ajustes por diferencia en el tipo de cambio al cierre de cada mes durante el ejercicio.

d) Reconocimiento de ingresos y egresos.

Para el reconocimiento de las ganancias y pérdidas se ha aplicado el principio de lo devengado excepto los intereses moratorios que, en algunos casos, se contabilizan en el momento del cobro.

e) Valuación de bienes de uso.

Los bienes son revaluados anualmente de acuerdo al artículo 12 de la Ley N° 125/91 (actualizada), considerando los coeficientes de actualización suministrados por el Ministerio de Hacienda a tal efecto.

Las depreciaciones son computadas a partir del mes siguiente de la incorporación con cargo a resultados del ejercicio, utilizando el sistema lineal, a tasas que están dentro de los límites permitidos por las leyes tributarias y que se consideran adecuadas para extinguir el valor bruto de los bienes al fin de su vida útil. El costo, la revaluación y la depreciación acumulada de los bienes vendidos o retirados, son eliminados de las cuentas del activo, y la ganancia o pérdida es aplicada a resultados.

Lic. SALVADOR R. MALDONADO DIAZ
CONTADOR
Pat. Profesional 10019422
R.U.C. 888012-7



SIEMENS

VALTRA

Rieder Internet

RIEDER USADOS

RIEDER & CIA.

f) Valuación de existencias.

Las Unidades Nuevas (Automóviles, Tractores, Implementos Agrícolas y Maquinarias Pesadas) se valúan a su costo de adquisición, inferior a su valor de realización.

Las unidades usadas tomadas como parte de pago son incorporadas al inventario al valor de tasación practicado por la empresa más todos los gastos de acondicionamiento del bien para su posterior venta.

Los inventarios de Repuestos, Materiales Telefónicos e Industriales están valuados al costo promedio ponderado.

g) Previsión por incobrables.

La empresa constituye provisiones para deudores de dudoso cobro a los efectos de regularizar aquellos créditos que, a entender de la Dirección, presentan riesgos de su total recuperación.

3. Disponibilidades.

Comprende; en guaraníes:

	Moneda	Saldo M/E	2014	2013
Caja				
Guaraníes	Gs.	--	7.736.719.801	15.014.204.339
Dólares	US\$	1.168,84	5.128.850	3.442.790
Reales	R\$	233,25	464.400	464.400
Total en Caja (a)			7.742.313.051	15.018.111.529
Bancos				
Banco Amambay	Gs.	--	5.172.544	49.152.819
Banco Amambay	US\$.	11.113,27	48.765.029	848.255.534
Banco Atlas	US\$.	1.039,76	4.562.467	59.022.082
Banco Atlas	Gs.	--	13.918.625	24.328.194
Banco Continental S.A.E.C.A.	Gs.	--	390.946.351	26.328.777
Banco Continental S.A.E.C.A.	US\$.	58.248,43	255.594.111	338.996.694
Banco Do Brasil	Gs.	--	18.696.702	12.985.330
Banco Do Brasil	US\$.	5.544,33	24.328.520	30.099.184
Banco Familiar S.A.E.C.A.	US\$.	8.900,12	39.053.727	48.303.875
Banco Familiar S.A.E.C.A.	Gs.	--	22.683.072	24.018.517
Banco Itapúa S.A.E.C.A.	Gs.	--	15.777.811	6.912.721
Banco Itapúa S.A.E.C.A.	US\$	922,70	4.048.808	739.600
Banco Itaú Paraguay S.A.	Gs.	--	305.199.547	45.001.909
Banco Itaú Paraguay S.A.	US\$	32.683,52	143.415.286	590.188.539
Banco Nación Argentina	US\$	2.206,78	9.683.351	25.631.855
Banco Nación Argentina	Gs.	--	10.138.231	11.800.730
Banco Nacional de Fomento	Gs.	--	12.568.496	10.952.049

Lic. SALVADOR R. MALDONADO DIAZ
CONTADOR
Pat. Profesional 10019422
R.U.C. 808012-7



SIEMENS

VALTRA

Rieder Internet

RIEDERUSADOS

RIEDER & CIA.

Banco Regional S.A.E.C.A.	US\$	215.588,91	946.004.137	1.664.942.084
Banco Regional S.A.E.C.A.	Gs.	--	15.896.416	5.051.003
BBVA Banco	Gs.	--	55.477.884	50.228.814
BBVA Banco	US\$	52.566,86	230.663.382	57.133.638
Citibank	Gs.	--	348.582.314	345.303.460
Citibank N.A.	US\$	5.154,88	22.619.613	21.658.114
Citibank N.A. 7028	US\$	15.000,00	65.820.000	67.155.000
Deutsche Bank	US\$	130.165,81	571.167.574	480.654.884
Deutsche Bank	Euros	23.889,21	143.024.700	135.418.133
Financiera El Comercio	US\$	1.146,49	5.030.798	5.132.836
Financiera El Comercio	Gs.	--	10.710.791	10.261.611
GNB Paraguay S.A.	US\$	114.464,43	502.269.919	112.026.807
GNB Paraguay S.A.	Gs.	--	205.037.419	23.971.678
Sudamerisbank S.A.E.C.A.	Gs.	--	193.211.737	36.703.578
Sudamerisbank S.A.E.C.A.	US\$	20.984,21	92.078.713	258.489.668
Sudamerisbank S.A.E.C.A.	Euros	2.319,48	13.886.727	2.471.620
Financiera Rio	US\$	66,39	291.319	380.500
TU Financiera	Gs.	--	11.702.019	11.029.903
Bancop S.A.	Gs.	--	46.342.136	6.423.082
Bancop S.A.	US\$	2.188,89	9.604.849	36.117.750
Visión Banco S.A.E.C.A.	Gs.	--	44.403.282	53.949.683
Visión Banco S.A.E.C.A.	US\$	18.848,41	82.706.823	1.078.029.187
Total en Bancos (b)			4.941.085.230	6.615.251.441
Otros Valores				
Valores al Cobro	Gs.	--	273.536.711	25.174.446
Cheques Diferidos	Gs.	--	577.113.753	984.931.334
Cheques Diferidos	US\$	96.229,79	422.256.357	708.449.964
Total en Otros Valores (c)			1.272.906.821	1.718.555.744
Total Disponible (a) + (b) + (c)			13.956.305.102	23.351.918.714

4. Clientes.

Este rubro está compuesto por facturas y comisiones pendientes de cobro y se compone, en guaraníes:

	2014	2013
Corto Plazo		
Cientes	119.337.446.717	100.968.980.479
Previsión para Cuentas Incobrables -- Anexo E	(8.631.510.933)	(7.811.378.487)
Total Corto Plazo	110.705.935.784	93.157.601.992
Largo Plazo		
Cientes	48.339.597.987	51.669.362.755
Total Largo Plazo	48.339.597.987	51.669.362.755
Total	159.045.533.771	144.826.964.747

Lic. SALVADOR R. MALDONADO DIAZ
CONTADOR
Pat. Profesional 10019422
R.U.C. 408012-7



SIEMENS

VALTRA

Rieder Internet

RIEDERUSADOS

RIEDER & CIA.

5. Existencias.

Este rubro comprende; en guaraníes:

	<u>2014</u>	<u>2013</u>
Automóviles Renault	11.525.197.340	7.778.208.565
Automóviles Volvo	4.858.559.215	2.166.500.247
Cosechadora Valtra	4.814.839.166	4.789.203.820
Implementos Valtra	4.045.621.658	3.396.859.692
Camiones Volvo	321.377.676	--
Tractores Valtra	21.021.057.576	16.018.662.222
Motoniveladoras	2.593.070.539	1.645.190.732
Implementos Kuhn/Metasa	548.480.902	722.272.908
Implementos Agrícolas	28.432.151	28.432.151
Automóviles Usados Renault	3.038.411.151	2.690.053.457
Automóviles Usados Volvo	11.903.666.260	11.005.906.045
Tractores Usados	2.134.307.653	1.189.254.604
Camiones Usados	277.826.053	268.302.021
Implementos Agrícolas Usados	733.038.170	709.538.170
Implementos Usados en Tramites	268.144.178	--
Materiales Eléctricos Industriales	8.585.226.971	6.974.234.447
Materiales de Comunicación	3.097.614.634	3.190.482.163
Repuestos	37.788.277.878	35.373.090.488
Unidades Usadas en Trámites - Volvo	415.185.190	278.404.549
Productos GSM	1.462.706.222	1.462.706.222
Órdenes de Trabajo - Material	5.244.350.123	7.698.114.319
Órdenes de Trabajo - Labor	3.282.398.079	1.382.041.984
Importaciones en Curso	6.134.236.438	36.682.230.619
JF Maquinas Agrícolas	13.294.267	13.294.267
CIVEMASA	1.219.787.535	1.354.567.331
Excavadoras	606.309.927	1.209.840.026
Excavadoras Usadas	531.065.535	--
Tractocargadoras	1.601.846.271	--
Palas Cargadoras	--	2.143.442.358
Total Existencias	<u>138.094.328.758</u>	<u>150.170.833.404</u>

6. Títulos y Acciones

En el mes de abril de 2010, RIEDER y Cía. S.A.C.I. realizó una importante integración de capital social con utilidades acumuladas que alcanzan Gs. 42.000.000.000, fortaleciendo de ésta manera el capital de la sociedad. En ese sentido, habiendo recibido una propuesta de compra de una parte de las acciones de POSTILLON S.A. y a modo de diversificar los negocios hacia rubros tales como, ecoturismo, medio ambiente, actividad silvopastoril, maderas, ganadería, actividad inmobiliaria, adquirió acciones de dicha empresa de los cuales se espera obtener beneficios económicos futuros.

Postillón S.A. es poseedora de 38.135 hectáreas de tierras en el Dpto. de Concepción sobre la ruta que une Concepción con Vallemí, próxima a ser asfaltada, de las cuales 19.000 hectáreas son bosques naturales que cuenta con un programa de explotación racional y sustentable aprobado por la autoridad de aplicación, 16.500 hectáreas de campo natural aptas para la ganadería, 2.000 hectáreas con pasturas implantadas y 600 hectáreas reforestadas.

Mediante Acta de Directorio N° 1.039 del 19 de noviembre de 2010, el Directorio decide la compra de 165 acciones de POSTILLÓN S.A. a US\$ 26.000 cada una; y que al 30 de junio de 2014, asciende a Gs. 20.218.770.000.

Lic. SALVADOR R. MALDONADO DIAZ
CONTADOR
Pat. Profesional 10019422
R.U.C. 008012-7

12



SIEMENS

VALTRA

Rieder Internet

RIEDERUSADOS

RIEDER & CIA.

7. Proveedores del Exterior.

El saldo de las obligaciones con proveedores del exterior se compone como sigue, en guaraníes:

	2014	2013
Valtra Do Brasil	1.563.190.766	18.217.801.023
VCE Internacional AB	--	7.571.029.373
Volvo Car Corporation AB	7.074.340	3.842.952.003
Volvo Truck Parts Gent	235.117.887	48.123.167
VCE Brasil Ltda. Rptos.	116.932.249	--
Volvo do Brasil Veic. Ltda. Rptos.	49.918.564	--
Renault Argentina S.A.	--	2.062
Siemens do Brasil	29.670.360	28.883.308
Volvo do Brasil	--	179.669.226
Siemens Colombia	6.162.738.790	--
Siemens Nuernberg	723.816.282	451.426.355
Renauld Do Brasil	1.593.845.990	5.298.915.725
Renauld SAS	172.273.229	690.473.588
Kuhn do Brasil	35.831.268	116.417.727
Bupa Worldwide Premiun Trust	28.900.876	34.339.108
Volvo CE Parts North América – Repuestos	160.402.618	158.538.112
Transapelt S.A.	30.784.364	31.407.898
Paul Druseidt GMBH	35.365	34.427
Agco Internacional GMBH	2.377.220	86.910.166
Siemens LTDA	120.976.047	2.199.429.376
Transportes Furlong S.A.	1.186.380	1.210.410
Vapren S.A.I.C.	769.829	785.422
Siemens Enterprise Communications Ltda.	12.297.048	28.146.964
Star One S.A	2.731.574	1.864.300
Phoenix Contact	3.974.022	3.868.605
Industrial Agricola Fortaleza	1.090.942	1.113.039
Shandong Lingong Construction Machinery Co. Ltda.	33.929.634	--
Centro de Desarrollo Empresaria S.A.	9.576.635	9.770.609
VCE Internacional AB Suecia	1.662.294	--
Siemens AG	406.094	571.247
Siemens AG - Munchen	316.634.057	--
Siemens UNIFY	61.210.529	--
BRIGO	1.885.485	--
VTF Latin America	621.492.633	--
Same Deutz S.A.	80.479.114	75.855
NEC Argentina S.A.	--	939.462.008
Lingong Construction Machinery	--	1.236.053
Agco Implementos Ltda.	9.007.700	9.190.150
Volvo Car	--	860.765.814
Total Proveedores del Exterior	12.192.220.185	40.814.413.121

8. Obligaciones Bancarias.

El saldo de las obligaciones bancarias se compone como sigue, en guaraníes:

Lic. SALVADOR R. MALDONADO DIAZ
CONTADOR
Pat. Profesional 10019422
R.U.G. 808012-7



SIEMENS

VALTRA

Rieder Internet

RIEDERUSADOS

RIEDER & CIA.

Banco	Importe	T° C°	2013
Préstamos en Moneda Extranjera			
Banco Continental	2.718.000,00	4.394	11.942.892.000
Banco Continental – Préstamo Estructurado	204.913,61	4.394	900.390.358
Banco Regional	2.950.000,00	4.394	12.962.300.000
Bancop	800.000,00	4.394	3.515.200.000
Banco Amambay	4.700.000,00	4.394	20.651.800.000
Banco Atlas	2.480.037,54	4.394	10.897.284.775
Itaú Banco	1.208.333,00	4.394	5.309.415.202
Sudameris Bank	5.320.000,00	4.394	23.376.080.000
Sudameris Bank - Préstamo Estructurado	2.414.928,32	4.394	10.611.194.950
Banco Familiar	1.732.670,27	4.394	7.613.352.859
Banco de la Nación Argentina	2.100.000,00	4.394	9.227.400.000
Banco GNB Paraguay	1.128.958,02	4.394	4.960.641.452
BBVA Banco	1.868.697,97	4.394	8.211.058.573
Banco Do Brasil	2.430.000,00	4.394	10.677.420.000
Banco Itapua	791.716,49	4.394	3.478.801.862
Banco Familiar – L.P.	229.071,51	4.394	1.006.540.171
Banco Continental – Préstamo Estructurado – L.P.	841.460,41	4.394	3.697.376.998
BBVA Banco – L.P.	914.215,81	4.394	4.017.064.225
Sudameris Bank - Préstamo Estructurado – L.P.	520.000,00	4.394	2.284.880.000
Total Préstamo en Moneda Extranjera	35.353.002,95		155.341.093.424
Préstamos en Moneda Nacional			
Sudameris Bank - Préstamo Estructurado	--	--	4.200.000.000
Sudameris Bank - Préstamo Estructurado	--	--	2.700.000.000
Sudameris Bank - Préstamo Estructurado	--	--	8.000.000.000
Sudameris Bank - Préstamo Estructurado	--	--	6.720.000.000
Sudameris Bank - Préstamo Estructurado – L.P.	--	--	4.500.000.000
Total Préstamos en Moneda Nacional	--	--	26.120.000.000
Total al 30.06.2014	--	--	181.461.093.424

9. Bonos Bursátiles.

Su composición al 30 de junio de 2014 es como sigue, en guaraníes:

Corto Plazo

Vencimiento	US\$	Gs.
Julio-14	105.000	461.370.000
Agosto-14	846.000	3.717.324.000
Octubre-14	389.000	1.709.266.000
Abril-15	55.000	241.670.000
	1.395.000	6.129.630.000

Lic. SALVADOR R. MALDONADO DIAZ
CONTADOR
Pat. Profesional 10019422
R.U.C. 808012-7



SIEMENS

VALTRA

Rieder Internet

RIEDERUSADOS

RIEDER & CIA.

Largo Plazo

Julio-15	1.000.000	4.394.000.000
Setiembre-15	1.000.000	4.394.000.000
Octubre-15	1.031.000	4.530.214.000
Abril-16	414.000	1.819.116.000
Julio-16	750.000	3.295.500.000
Agosto-16	1.000.000	4.394.000.000
Setiembre-16	750.000	3.295.500.000
Noviembre-16	500.000	2.197.000.000
Enero -17	500.000	2.197.000.000
Marzo-17	500.000	2.197.000.000
Mayo-17	500.000	2.197.000.000
Junio-17	500.000	2.197.000.000
Agosto-17	500.000	2.197.000.000
Octubre-17	500.000	2.197.000.000
Noviembre-17	500.000	2.197.000.000
	9.945.000	43.698.330.000
Total Bonos Bursátiles	11.340.000	49.827.960.000

10. Ganancias a Realizar.

Comprenden facturaciones a clientes por venta de unidades a entregar o servicio de mantenimiento aún no realizado y que serán reconocidos como resultado en el momento de la entrega del bien o de la prestación del servicio

11. Restricciones al derecho de propiedad.

No existen restricciones sobre los bienes de la empresa al cierre del presente periodo, ni se ha otorgado garantía alguna sobre los mismos.

Lic. SALVADOR R. MALDONADO DIAZ
CONTADOR
Pat. Profesional 10019422
R.U.C. 808012-7



SIEMENS

VALTRA

Rieder Internet

RIEDERUSADOS

RIEDER & CIA.

ANEXO A

**BALANCE GENERAL INTERMEDIO
AL 30 DE JUNIO DE 2014
(Expresado en guaraníes)**

BIENES DE USO

Cuentas	VALORES DE ORIGEN			MODIFICACIONES			Neto Resultante	
	Al inicio del período	Alta y transfer. del período	Bajas del período	Alta del período	Bajas del período	Revaluo del período		Acumuladas al cierre del período
Muebles y Utiles	9.059.400.188	452.711.655	(33.243.700)	(168.972.096)	19.150.835	-	(7.235.119.302)	2.243.748.841
Enseres Domésticos	64.369.541	3.980.952	(2.211.979)	(2.821.590)	2.011.494	-	(59.370.004)	6.788.510
Equipos Informáticos	11.494.535.479	145.457.014	(43.554.146)	(167.131.314)	33.866.709	-	(11.133.311.995)	463.226.352
Equipos de Internet	6.196.889.513	135.357.104	(1.321.696)	(432.677.628)	1.321.696	-	(5.598.666.223)	772.056.697
Maquinarías de Taller	4.693.821.864	52.661.810	-	(194.568.642)	-	-	(1.356.997.173)	3.389.485.500
Carterías	331.845.724	169.342.727	-	(16.285.980)	-	-	(102.684.669)	398.503.792
Herramientas de Taller	3.860.386.651	201.476.877	(32.482.551)	(184.777.325)	29.761.692	-	(2.927.151.104)	1.102.229.873
Transporte Terrestre	9.480.380.618	883.591.171	(1.722.902.950)	(579.206.874)	389.003.808	-	(3.749.897.318)	4.891.171.521
Edificios y Construcciones	41.442.892.108	64.827.280	-	(647.602.404)	-	-	(13.190.662.577)	28.317.056.811
Instalaciones	3.396.335.914	378.025.642	-	(177.062.358)	-	-	(2.097.541.796)	1.676.819.760
Equipos de arrendamiento	804.838.091	-	-	(98.863.200)	-	-	(353.510.831)	451.327.250
Transporte Aéreo	9.204.482.269	-	-	(137.958.678)	-	-	(2.030.829.625)	7.173.652.644
No Sujetos a Depreciación								
Obras en Curso	13.935.603.542	536.839.393	-	-	-	-	-	14.472.442.935
Terrenos	122.629.966.736	-	-	-	-	-	-	122.629.966.736
Activos Fijos en Curso	387.777.129	217.303.858	-	-	-	-	-	605.080.987
Totales Ejercicio Actual	216.993.426.356	3.241.575.483	(1.815.717.022)	(2.907.928.089)	674.856.324		(49.795.744.607)	168.595.539.209
Totales Ejercicio Anterior	213.958.209.884	9.974.765.655	(925.384.125)	(2.299.771.938)	621.946.675		(44.439.808.421)	178.567.782.993

Lic. SALVADOR RAMONADO DIAZ
CONTADOR
Pat. Profesional 10019422
R.U.C. 808012-7



SIEMENS

VALTRA

Rieder Internet

RIEDER USADOS

RIEDER & CIA.

ANEXO B

**BALANCE GENERAL INTERMEDIO
AL 30 DE JUNIO DE 2014
(Expresado en guaraníes)**

ACTIVOS INTANGIBLES

Cuentas	VALORES DE ORIGEN				AMORTIZACIONES				Neto Resultante
	Al Inicio del Periodo	Aumentos	Disminución	Al Cierre del Periodo	Acumulados al Inicio del Periodo	Del Periodo	Bajas	Acumulados al Cierre del Periodo	
1- Marcas	4.846.050	-	-	4.846.050	(4.846.050)	0	-	(4.846.050)	-
2- Licencias de Software	1.228.047.515	52.569.823	-	1.280.617.338	(938.398.096)	(59.809.704)	-	(998.207.800)	282.409.538
3- Licencia Serv. De Internet	367.365.776	-	-	367.365.776	(349.365.775)	(9.000.000)	-	(358.365.775)	9.000.001
Totales Ejercicio Actual	1.600.259.341	52.569.823		1.652.829.164	(1.292.609.921)	(68.809.704)		(1.361.419.625)	291.409.539
Totales Ejercicio Anterior	1.460.900.449	38.487.070		1.499.387.519	(1.154.990.512)	(58.692.822)		(1.213.683.334)	285.704.185

Lic. SALVADOR R. MALDONADO DIAZ
CONTADOR
Pat. Profesional 10019422
R.U.C. 808012-7



SIEMENS

VALTRA



RIEDERUSADOS

RIEDER & CIA.

ANEXO C

**BALANCE GENERAL INTERMEDIO
AL 30 DE JUNIO DE 2014
(Expresado en guaraníes)**

**INVERSIONES, ACCIONES, DEBENTURES Y OTROS TÍTULOS EMITIDOS EN SERIE
PARTICIPACIÓN EN OTRAS SOCIEDADES**

Denominación y Características de los Valores Emisor	Clase	Valor Nominal Unitario	Cantidad	Valor Nominal Total	Valor Patrimonial Proporcional	Valor de Libros	Valor de Cotización	Información sobre el Emisor				
								% de Participación	Actividad Principal	Capital	Según Último Balance	
											Resultado	Patrimonio Neto
Inversiones Temporarias												
Totales Ejercicio Actual												
Totales Ejercicio Anterior												
Inversiones Permanentes	Ordinarias y al portador	10.000.000	165	1.650.000.000		20.218.770.000		17,41%	Explotación forestal, reforestación	9.480.000.000	455.557.270	16.245.664.680
Totales Ejercicio Actual						20.218.770.000						
Totales Ejercicio Anterior						20.218.770.000						

Lic. SALVADOR R. MALDONADO DIAZ
CONTADOR
Pat. Profesional 10019422
R.U.C. 808012-7



SIEMENS

VALTRA

Rieder Internet

RIEDERUSADOS

RIEDER & CIA.

ANEXO D

**BALANCE GENERAL INTERMEDIO
AL 30 DE JUNIO DE 2014
(Expresado en guaraníes)**

OTRAS INVERSIONES

Cuentas	Valor de Costo	Amortización	Valor de Cotización	Valor Registrado Año Actual	Valor Registrado Año Anterior
Inversiones Corrientes					
Sub Total	NO APLICABLE				
Inversiones No Corrientes					
Sub Total					
Totales Ejercicio					

Lic. SALVADOR R. MALDONADO DIAZ
CONTADOR
Pat. Profesional 10019422
R.U.C. 008012-7



SIEMENS

VALTRA

Rieder Internet

RIEDERUSADOS

RIEDER & CIA.

ANEXO E

BALANCE GENERAL INTERMEDIO AL 30 DE JUNIO DE 2014 (Expresado en guaraníes)

PREVISIONES

RUBRO	Saldo al Inicio del Ejercicio	Constitución	Desafectación	Aplicación	Saldo al Cierre del Ejerc. Actual	Saldo al Cierre del Ejerc. Anterior
Deducidas del Activo (*)	8.631.667.997	-	-	(157.064)	8.631.510.933	7.811.378.486
Deducidas del Activo (**)	-	-	-	-	-	-
Total	8.631.667.997	-	0	(157.064)	8.631.510.933	7.811.378.486
Incluidas en el Pasivo	-	-	-	-	-	-
Total	-	-	-	-	-	-

(*) Corresponde a provisiones para Cuentas de Dudoso Cobro.

(**) Corresponde a provisiones por Obsolescencia de Existencias.

Lic. SALVADOR R. MALDONADO DIAZ
CONTADOR
Pat. Profesional 10019422
R.U.C. 808012-7



SIEMENS

VALTRA

Rieder Internet

RIEDERUSADOS

RIEDER & CIA.

ANEXO F

**BALANCE GENERAL INTERMEDIO
AL 30 DE JUNIO DE 2014
(Expresado en miles de guaraníes)**

**COSTO DE MERCADERÍAS O PRODUCTOS VENDIDOS
O SERVICIOS PRESTADOS**

DETALLE	Ejercicio Actual		Ejercicio Anterior	
I. COSTO DE MERCADERÍAS O PRODUCTOS VENDIDOS		66.238.640		77.696.952
Existencias al comienzo del periodo				
Mercaderías	160.405.757		133.044.267	
Productos Terminados	-		-	
Productos en Proceso	-		-	
Materia Prima y Materiales	-		-	
Otros	-		-	
Compras y Costos de Producción del Ejercicio				
a) Compras	43.927.211		94.823.518	
b) Costos de Producción	-		-	
Diferencia de Inventario	-		-	
Resultado por Tenencia	-		-	
Existencias al cierre del periodo				
Mercaderías	138.094.328		150.170.833	
Productos Terminados	-		-	
Productos en Proceso	-		-	
Materia Prima y Materiales	-		-	
Otros	-		-	
II. COSTOS DE SERVICIOS PRESTADOS SEGÚN ANEXO H		40.924.695		45.306.455
COSTO DE MERCADERÍAS O PRODUCTOS VENDIDOS Y SERVICIOS PRESTADOS		107.163.335		123.003.407

Lic. SALVADOR R. MALDONADO DIAZ
CONTADOR
Pat. Profesional 10019422
R.U.C. 808012-7



SIEMENS

VALTRA

Rieder Internet

RIEDERUSADOS

RIEDER & CIA.

ANEXO G

**BALANCE GENERAL INTERMEDIO
AL 30 DE JUNIO DE 2014
(Expresado en guaraníes)**

ACTIVOS Y PASIVOS EN MONEDA EXTRANJERA

DETALLE	Moneda Extranjera			Moneda Local	
	Clase	Monto	Cambio Vigente	Monto Ejercicio Actual	Monto Ejercicio Anterior
ACTIVO					
Activos Corrientes					
Caja	Dólar Americano	1.168,84	4.388	5.128.870	3.442.790
Caja	Reales	233,25	1.991	464.401	464.400
Cheques Diferidos	Dólar Americano	96.229,79	4.388	422.256.319	-
Bancos	Dólar Americano	696.834,19	4.388	3.057.708.426	5.722.957.830
Bancos	Euro	26.208,69	5.987	156.911.427	137.889.753
Clientes	Dólar Americano	8.986.640,00	4.388	39.433.376.320	48.630.485.761
Adelanto a Proveedores	Dólar Americano	402.564,72	4.388	1.766.453.991	8.806.123.929
Adelanto a Proveedores	Euro	2.137,03	5.987	12.794.399	4.394.769
Adelanto a Proveedores	Corona Sueca	133.681,00	700	93.576.700	-
Sub Totales				44.948.670.852	63.305.759.232
Activos No Corrientes					
Clientes	Dólar Americano	3.965.620,00	4.388	17.401.140.560	15.034.334.579
Sub Totales				17.401.140.560	15.034.334.579
Totales				62.349.811.412	78.340.093.811
PASIVO					
Pasivos Corrientes					
Obligaciones Bancarias	Dólar Americano	32.848.255,22	4.394	144.335.233.437	137.587.096.016
Letras a Pagar	Dólar Americano	-	4.394	-	373.661.009
Bonos Bursátiles	Dólar Americano	1.395.000,00	4.394	6.129.630.000	9.535.341.000
Proveedores	Dólar Americano	2.765.997,66	4.394	12.153.793.718	39.833.303.700
Proveedores	Euro	6.096,26	5.994	36.540.982	120.343.607
Proveedores	Corona Sueca	2.693,55	700	1.885.485	860.765.814
Sub Totales				162.657.083.622	188.310.511.146
Pasivos No Corrientes					
Obligaciones Bancarias	Dólar Americano	2.504.747,73	4.394	11.005.861.526	12.440.329.483
Bonos Bursátiles	Dólar Americano	9.945.000,00	4.394	43.698.330.000	45.740.049.000
Sub Totales				54.704.191.526	58.180.378.483
Totales				217.361.275.148	246.490.889.629

Lic. SALVADOR R. MALDONADO DIAZ
CONTADOR
Pat. Profesional 10019422
R.U.C. 808012-7



SIEMENS

VALTRA

Rieder Internet

RIEDERUSADOS

RIEDER & CIA.

ANEXO H

**BALANCE GENERAL INTERMEDIO
AL 30 DE JUNIO DE 2014
(Expresado en miles de guaraníes)**

INFORMACIÓN REQUERIDA SOBRE COSTOS Y GASTOS

RUBRO	Costo de Bienes de Cambio	Costo de Bienes de Uso	Costo de Otros Activos	Gastos de Administrac.	Gastos de Comercializ.	Otros Gastos	Total Ejercicio Actual	Total Ejercicio Anterior
Remuneraciones de administradores, directores, síndicos y consejo de vigilancia	-	-	-	541.667	-	-	541.667	504.000
Honorarios y remuneraciones por servicios	-	-	-	1.274.994	1.373.048	-	2.648.042	2.590.759
Beneficios al Personal	-	-	-	58.827	58.640	-	117.467	47.682
Sueldos y jornales	-	-	-	2.067.201	5.510.344	-	7.577.545	6.874.397
Contribuciones sociales	-	-	-	780.149	2.110.909	-	2.891.058	2.831.282
Regalías y honorarios por servicios técnicos	-	-	-	-	-	-	-	-
Gastos de Publicidad y Propaganda	-	-	-	97.164	1.065.472	-	1.162.636	1.060.797
Intereses, Multas y Recargos	-	-	-	-	-	-	-	-
Impuestos, tasa y contribuciones	-	-	-	-	-	5.209	5.209	6.358
Impuesto a la Renta	-	-	-	-	-	1.206.960	1.206.960	1.971.020
Intereses a Bancos e Instituciones Financieras	-	-	-	-	-	7.391.319	7.391.319	4.814.407
Diferencia de Cambio	-	-	-	-	-	-	-	6.492.411
Amortización Bienes de Uso	-	-	-	2.805.576	-	-	2.805.576	2.299.772
Otras Amortizaciones	-	-	-	249.982	-	-	249.982	216.681
Previsiones	-	-	-	-	-	-	-	1.763
Otros gastos	-	-	-	2.512.246	9.568.556	2.246.432	14.327.234	15.595.126
Total del Periodo Actual	-	-	-	10.387.806	19.686.969	10.849.920	40.924.695	
Total del Periodo Anterior	-	-	-	9.397.086	19.944.038	15.965.331		45.306.455

Lic. SALVADOR R. MALDONADO DIAZ
CONTADOR
Pat. Profesional 10019422
R.U.C. 806012-7



SIEMENS

VALTRA

Rieder Internet

RIEDERUSADOS

RIEDER & CIA.

ANEXO I

BALANCE GENERAL INTERMEDIO AL 30 DE JUNIO DE 2014

DATOS ESTADISTICOS

INDICADORES OPERATIVOS	Acumulado al Fin del Periodo	
	Ejercicio Actual	Ejercicio Anterior
Volumen de Ventas (en unidades)	351	476
Volumen de Ventas (en miles de guaraníes)	92.924.017	116.979.319
Cantidad de Empleados y Obreros	386	370
Consumo de Energía (en guaraníes)	280.438.166	245.525.286
Cantidad de Sucursales	5	5
(Otros)	0	0

Nota: El volumen de operaciones podrá consignarse en unidades físicas, en unidades equivalentes o en algún índice que resulte apropiado para indicar el nivel de actividad.

OBS: UTEquis: Unidad Técnica Equivalente

Lic. SALVADOR R. MALDONADO DIAZ
CONTADOR
Pat. Profesional 10019422
R.U.C. 808012-7



SIEMENS

VALTRA

Rieder Internet

RIEDERUSADOS

RIEDER & CIA.

ANEXO J

BALANCE GENERAL INTERMEDIO AL 30 DE JUNIO DE 2014

ÍNDICES ECONÓMICO – FINANCIEROS

INDICES	Acumulado al Fin del Periodo	
	Periodo Actual	Periodo Anterior
Liquidez (1)	1,47	1,48
Endeudamiento (2)	0,88	0,98
Rentabilidad (3) (Presentar sólo a fin de ejercicio)	--	--
<p>(1) $\frac{\text{Activo Corriente}}{\text{Pasivo Corriente}}$; (2) $\frac{\text{Total del Pasivo}}{\text{Patrimonio Neto}}$; (3) $\frac{\text{Resultado Antes del Impuesto a la Renta}}{\text{Patrimonio Neto Excluido el Resultado del Periodo}}$</p>		

Lic. SALVADOR R. MALDONADO DIAZ
CONTADOR
Pat. Profesional 10019422
R.U.C. 808012-7



SIEMENS

VALTRA

Rieder Internet

RIEDERUSADOS

RIEDER & CIA.

Acta de Directorio No. 1296


En la ciudad de Asunción, Capital de la República del Paraguay, a veintiocho días del mes de julio del año dos mil catorce, siendo las 16:00 horas, se reúne el Directorio de Rieder & Cía. S.A.C.I. en su local social, bajo la presidencia del Sr. Juan Rodolfo Rieder y con la asistencia de los señores directores Francisco Rieder, Carlos E. Rieder, Jorge O. Rieder, Hilda J. Rieder y el Síndico Titular Dr. César Diesel.

Al inicio de la sesión se da lectura al acta anterior siendo aprobada sin modificación.

El presidente del Directorio Sr. Juan Rodolfo Rieder manifiesta que el motivo de la sesión es el estudio del Balance General, Cuadro de Ganancias y Pérdidas, Notas a los Estados Contables, Anexos, Estado de Variación del Patrimonio Neto y el Estado de Origen y Aplicación de Fondos cerrado el 30 de junio de 2014.

Luego del análisis y consideración de todas las documentaciones presentadas, el Directorio resuelve aprobar por unanimidad el Balance General, Cuentas de Ganancias y Pérdidas, las Notas a los Estados Contables, Anexos, Estado de Variación del Patrimonio Neto y el Estado de Origen y Aplicación de Fondos al 30 de junio de 2014.

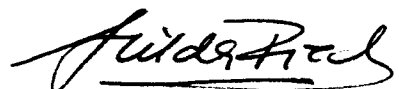
Sin otro asunto que tratar se levanta la sesión siendo las 17:30 horas.-



Francisco Rieder
Vice-Presidente


Juan Rodolfo Rieder
Presidente

Carlos E. Rieder
Director


Jorge O. Rieder
Director


Hilda J. Rieder
Director


Dr. César Diesel
Síndico



SIEMENS

VALTRA

Rieder internet

RIEDERUSADOS

Asunción, 25 de julio de 2014

A los señores

Accionistas de Rieder & Cía. S.A.C.I.

Presente

De mi mayor consideración:

Conforme a las disposiciones legales y estatutarias de la empresa, he examinado el Balance General, el Cuadro de Resultados correspondiente al ejercicio intermedio cerrado al 30 de junio de 2014.

La revisión consistió en comprobaciones de la contabilidad y de la documentación contenida en la misma.

Los estados contables revisados, surgen de los registros contables conformes a normas de Contabilidad legales y fiscales vigentes y en mi opinión, presentan razonablemente la situación financiera de la empresa al 30 de junio de 2014, por lo que recomiendo su aprobación.



DR. CESAR DIESEL JUNGHANNS
Sindico Titular