


RIEDER & CIA.

BALANCE GENERAL INTERMEDIO 30 DE SEPTIEMBRE 2014 Y 2013 (Expresado en guaraníes)

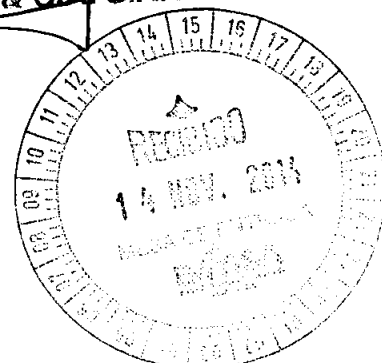
ACTIVO	2014	2013
ACTIVO CORRIENTE		
DISPONIBLE		
Caja y Bancos - Nota 3	26.605.250.366	22.904.825.892
	26.605.250.366	22.904.825.892
EXIGIBLES		
Cientes - Nota 4	108.324.260.676	99.174.311.329
Previsión para Cuentas Incobrables - Nota 4 y 2.g)	(8.418.957.462)	(7.791.886.287)
Comisiones por Cobrar	-	771.054.299
Anticipo a Proveedores del Exterior	5.981.539.755	7.935.004.279
Anticipo de Impuesto a la Renta Regimen Especial	124.601.400	124.601.400
Retención de IVA	-	2.675.985.679
Otros Créditos	5.079.407.217	8.291.508.791
Impuesto al Valor Agregado	250.382.867	1.833.360.306
	111.341.234.453	113.013.939.796
EXISTENCIAS		
Mercaderías - Nota 5 y 2.f)	114.652.200.753	155.000.761.558
	114.652.200.753	155.000.761.558
GASTOS ADELANTADOS		
Seguros a Devengar	242.318.857	227.168.591
Intereses a Devengar	2.070.827.632	1.636.421.014
Otros Gastos a Devengar	862.885.722	466.431.721
	3.176.032.211	2.330.021.326
Ingresos diferidos - Nota 10	(20.435.487.080)	(11.775.272.287)
MENOS: Gastos Incurridos - Nota 10	30.305.524.496	31.263.377.305
	9.870.037.416	19.488.105.018
Total Activo Corriente	265.644.755.199	312.737.653.590

Las Notas y Anexos que se adjuntan forman parte de los Estados Financieros


Lic. MIGUEL ANGELO SOILAN GIMÉNEZ
CONTADOR
Pat. Profesional 010-0038947
R.U.C. 2131628 - 0


Dr. César Diesel Junghans
Síndico Titular


RIEDER & CIA S.A.C.I.



1



SIEMENS




RIEDER & CIA.

BALANCE GENERAL INTERMEDIO 30 DE SEPTIEMBRE 2014 Y 2013 (Expresado en guaraníes)

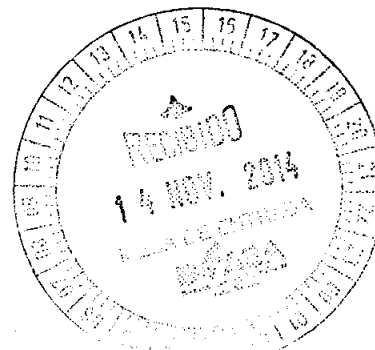
ACTIVO	2014	2013
ACTIVO NO CORRIENTE		
EXIGIBLES		
Cientes - Nota 4	51.777.817.522	51.086.922.819
	51.777.817.522	51.086.922.819
INVERSIONES		
Títulos y Acciones - Nota 6	20.218.770.000	20.218.770.000
	20.218.770.000	20.218.770.000
BIENES DE USO - Nota 2.e) y Anexo A		
Costo Original y Revaluado	237.674.075.876	231.887.781.950
Depreciaciones Acumuladas	(51.124.552.282)	(45.711.821.946)
	186.549.523.594	186.175.960.004
CARGOS DIFERIDOS		
Valores Originales	6.771.392.225	5.939.965.183
Amortizaciones Acumuladas	(5.440.562.302)	(4.890.646.320)
	1.330.829.923	1.049.318.863
Total Activo No Corriente	259.876.941.039	258.530.971.686
TOTAL ACTIVO	525.521.696.238	571.268.625.276

Las Notas y Anexos que se adjuntan forman parte de los Estados Financieros


Lc. MIGUEL ANGEL SOILAN GIMÉNEZ
CONTADOR
Pat. Profesional 010-0038947
R.U.C. 2131626 - 0


Dr. César Diesel Jungehanns
Síndico Titular


RIEDER & CIA. S.A.C.I.



SIEMENS

VAITRA

Rieder Internet

RIEDERUSADOS

RIEDER & CIA.

BALANCE GENERAL INTERMEDIO 30 DE SEPTIEMBRE DE 2014 Y 2013 (Expresado en guaraníes)

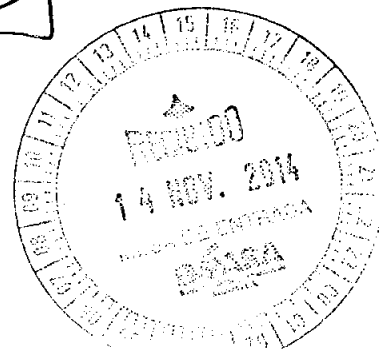
PASIVO	2014	2013
PASIVO CORRIENTE		
EXIGIBLES		
Proveedores del Exterior - Nota 7 y Anexo G	7.916.600.344	33.436.630.362
Letras por Pagar - Anexo G	-	586.327.550
Obligaciones Bancarias - Nota 8 y Anexo G	155.906.457.676	169.263.881.684
Bonos Bursátiles - Nota 9 y Anexo G	10.971.116.000	8.188.000.000
Intereses Bonos Bursátiles a Pagar	3.839.204.142	4.161.722.026
(Intereses Bonos Bursátiles no Devengados)	(3.671.558.392)	(3.912.609.974)
Acreedores Varios	6.305.570.275	4.577.204.286
Proveedores Locales	3.519.837.947	3.438.754.850
Intereses por Pagar	8.392.934.073	9.389.862.554
(Intereses no Devengados)	(8.092.157.855)	(6.584.896.044)
Provisiones Varias	2.878.638.702	1.079.228.662
Dirección de Grandes Contribuyentes	284.308.562	516.467.269
(Anticipo de Impuesto a la Renta)	(2.662.632.113)	(2.165.988.779)
	185.588.319.361	221.974.584.446
Total Pasivo Corriente	185.588.319.361	221.974.584.446
PASIVO NO CORRIENTE		
EXIGIBLES		
Obligaciones Bancarias - Nota 8	12.559.560.970	19.379.159.039
Bonos Bursátiles - Nota 9 y Anexo G	35.665.105.000	43.721.250.000
Intereses por Pagar	1.055.566.992	1.844.248.311
Intereses Bonos Bursátiles a Pagar	3.940.401.689	7.028.922.785
Intereses no Devengados	(3.765.313.018)	(7.683.595.983)
	49.455.321.633	64.289.984.152
Total Pasivo No Corriente	49.455.321.633	64.289.984.152
TOTAL PASIVO	235.043.640.994	286.264.568.598

Las Notas y Anexos que se adjuntan forman parte de los Estados Financieros


Lic. MIGUEL ANGEL SOILAN GIMÉNEZ
CONTADOR
Pat. Profesional 010-0038947
R.U.C. 2131628 - 0


Dr. César Diesel Junghanns
Síndico Titular


RIEDER & CIA. S.A.C.I.



SIEMENS

VALTRA

Rieder Internet


RIEDERUSADOS


RIEDER & CIA.

BALANCE GENERAL INTERMEDIO 30 DE SEPTIEMBRE DE 2014 Y 2013 (Expresado en guaraníes)

PATRIMONIO NETO	2014	2013
CAPITAL SOCIAL		
Capital Integrado	250.000.000.000	250.000.000.000
	250.000.000.000	250.000.000.000
RESERVAS		
Reserva General	11.953.732.415	10.904.279.076
Reserva Legal	9.157.404.604	8.917.167.952
Reserva de Revalúo	16.936.080.025	10.766.814.500
	38.047.217.044	30.588.261.528
RESULTADOS		
Del Ejercicio	2.430.838.200	4.415.795.150
	2.430.838.200	4.415.795.150
TOTAL PATRIMONIO NETO	290.478.055.244	285.004.056.678
TOTAL PASIVO Y PATRIMONIO NETO	525.521.696.238	571.268.625.276

Las Notas y Anexos que se adjuntan forman parte de los Estados Financieros


Lic. MIGUEL ANGEL SOILAN GIMÉNEZ
CONTADOR
Pat. Profesional 010-0038947
R.U.C. 2131626 - 0


Dr. César Diesel Junghanns
Síndico Titular


RIEDER & CIA. S.A.C.I.



SIEMENS

VA.TRA

Rieder Internet

RIEDERUSADOS

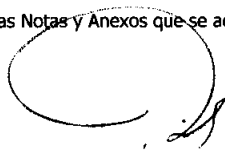
RIEDER & CIA.

ESTADO DE RESULTADOS POR EL PERIODO COMPRENDIDO ENTRE EL 1° DE ENERO Y EL 30 DE SEPTIEMBRE DE 2014 Y 2013 (Expresado en guaraníes)


	2014	2013
Ventas Netas	164.470.519.893	173.912.987.842
Menos		
Costos de Mercaderías Vendidas	(118.087.377.867)	(116.404.400.933)
Costos de Servicios de Internet	(2.093.487.981)	(1.907.232.106)
RESULTADO BRUTO	44.289.654.045	55.601.354.803
Más		
OTROS INGRESOS OPERATIVOS		
Labor Taller	6.976.434.797	7.524.448.032
Intereses Caja de Ahorro	7.613.267	12.018.754
Descuentos Obtenidos	96.515	20.123.773
Diferencias de Cambio - Neto	6.159.736.368	-
Intereses Cobrados	3.981.119.055	1.663.136.682
Otros Ingresos	3.031.939.976	3.113.238.896
	20.156.939.978	12.332.966.137
Menos		
GASTOS DE EXPLOTACIÓN - Anexo H		
Gastos de Administración	(11.410.909.053)	(10.116.451.207)
Gastos de Ventas	(30.866.007.594)	(30.273.387.368)
Seguros Pagados	(518.230.601)	(435.071.406)
Cuentas Incobrables	(454.445.856)	(21.816.666)
Gastos Impositivos	(1.197.029.506)	(1.829.713.067)
Depreciaciones de Bienes de Uso	(4.208.364.135)	(3.449.657.907)
Amortización de Cargos Diferidos	(374.973.318)	(325.021.752)
Reserva Legal	(127.938.853)	(232.410.271)
GASTOS FINANCIEROS - Anexo H		
Intereses Pagados	(9.877.634.854)	(8.150.021.792)
Gastos Bancarios	(453.522.265)	(518.651.550)
Gastos de Bolsa de Valores	(31.100.000)	(369.407.677)
Intereses Bonos Bursátiles	(2.211.291.226)	(2.459.180.566)
Diferencias de Cambio - Neto	-	(4.821.267.292)
	(61.731.447.261)	(63.002.058.521)
RESULTADO ANTES DE IMPUESTO	2.715.146.762	4.932.262.419
Impuesto a la Renta - Anexo H	(284.308.562)	(516.467.269)
RESULTADO DEL EJERCICIO	2.430.838.200	4.415.795.150

Las Notas y Anexos que se adjuntan forman parte de los Estados Financieros


Lic. MIGUEL ANGELO SOILAN GIMÉNEZ
CONTADOR
Pat. Profesional 010-0038947
R.U.C. 2131626 - 0


Dr. César Diesel Jungmanns
Síndico Titular


RIEDER & CIA S.A.C.I.



SIEMENS

VALETRA

Rieder Internet

RIEDERUSADOS

RIEDER & CIA.

ESTADO DE VARIACIÓN DEL PATRIMONIO NETO AL 30 DE SEPTIEMBRE DE 2014 Y 2013 (Expresado en guaraníes)

Concepto	Integrado	Anticipo para Aumento de Capital	Generales	Legal	de Revalúo	Acumulado	Del Ejercicio	TOTAL
Transferencia utilidades de 2013 a Resultados Acumulados	--	--	--	--	--	6.549.453.339	(6.549.453.339)	0
Distribución de Utilidades	--	--	--	--	--	(5.500.000.000)	--	(5.500.000.000)
Capitalizaciones	--	--	--	--	--	--	--	0
Reservas	--	--	1.049.453.339	--	--	(1.049.453.339)	--	0
Emisión de Acciones	--	--	--	--	--	--	--	0
Reserva del Ejercicio	--	--	--	127.938.853	--	--	--	127.938.853
Resultado del Ejercicio	--	--	--	--	--	--	2.430.838.200	2.430.838.200
Saldo al 30 de septiembre de 2013	250.000.000.000	0	10.904.279.076	8.917.167.952	10.766.814.500	0	4.415.795.150	285.004.056.678

6

Las Notas y Anexos que se adjuntan forman parte de los Estados Financieros

[Handwritten signature]

Dr. César Diesel Junghans
Síndico Titular



[Handwritten signature]
LIC. MIGUEL ANGELO SOLAN GIMÉNEZ
CONTADOR
Pat. Profesional 010-0038947
R.U.C. 2131626 - 0

[Handwritten signature]
RIEDER & CIA S.A.C.I.



SIEMENS

VAI

Rieder Internet


RIEDERUSADOS

RIEDER & CIA.

ESTADO DE ORIGEN Y APLICACIÓN DE FONDOS POR EL PERIODO COMPRENDIDO ENTRE EL 1º DE ENERO Y EL 30 DE SEPTIEMBRE DE 2014 Y 2013 (Expresado en Guaraníes)

	2014	2013
Conciliación del Resultado Neto con el Efectivo y Equivalente de Efectivo proveniente de las Actividades de Operación		
Utilidad del Ejercicio	2.430.838.200	4.415.795.150
Más: Ajustes a la Utilidad del Ejercicio		
Depreciaciones Bienes de Uso	4.208.364.135	3.449.657.907
Amortización de Cargos Diferidos	374.973.318	325.021.752
Ajustes al Activo Fijo	1.909.919.809	181.717.383
Reserva Legal	127.938.853	232.410.271
Resultado Neto antes de cambios en el Capital Operativo	9.052.034.315	8.604.602.463
Cargos y Abonos por cambios en el Activo y Pasivo		
(Aumento) Disminución Neto de Exigibles	(1.475.648.015)	27.737.842.436
(Aumento) Disminución Neto de Existencias	45.753.556.320	(21.956.493.827)
(Aumento) Disminución Neto de Gastos Adelantados	(1.383.507.833)	(293.839.406)
(Aumento) Disminución Neto de Cargos Diferidos	(776.473.750)	(478.514.281)
Aumento (Disminución) Neto de Obligaciones Comerciales	(79.652.268)	(2.135.933.607)
Aumento (Disminución) Neto de Provisiones y Deudas Fiscales	(1.554.891.945)	(2.216.977.428)
Aumento (Disminución) de Ganancias a Realizar	8.512.868.526	(12.703.375.955)
	48.996.251.035	(12.047.292.068)
Aumento (Disminución) del Efectivo y Equivalente de Efectivo proveniente de la Actividad de Operación	58.048.285.350	(3.442.689.605)
Actividades de Inversión		
Adquisición y/o Construcción de Bienes de Uso	(3.147.054.935)	(18.611.108.567)
Aumento (Disminución) del Efectivo y Equivalente de Efectivo proveniente de la Actividad de Inversión	(3.147.054.935)	(18.611.108.567)
Actividades de Financiamiento		
Aumento (Disminución) Neto de Obligaciones Financieras	(31.915.533.546)	63.391.045.220
Aumento (Disminución) Neto de Obligaciones No Financieras	(6.903.001.535)	(12.923.981.033)
Distribución de dividendos	(5.500.000.000)	(20.000.000.000)
Aumento (Disminución) del Efectivo y Equivalente de Efectivo proveniente de la Actividad de Financiamiento	(44.318.535.081)	30.467.064.187
Aumento Neto de Efectivo y Equivalente de Efectivo	10.582.695.334	8.413.266.015
Saldo Efectivo y Equivalente de Efectivo al inicio	16.022.555.032	14.491.559.877
Saldo Efectivo y Equivalente de Efectivo al finalizar el Ejercicio	26.605.250.366	22.904.825.892

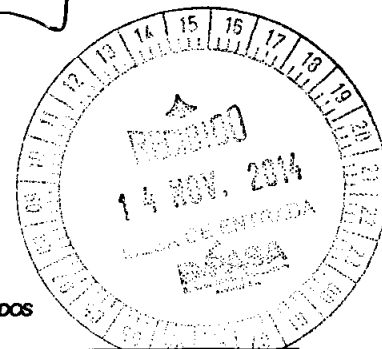
Las Notas y Anexos que se adjuntan forman parte de los Estados Financieros


Lic. ARGUEL ANGELO SOILAN GIMÉNEZ
CONTADOR
Pat. Profesional 010-0038947
R.U.C. 2131626 - 0


Dr. César Diesel Junghanns
Síndico Titular


RIEDER & CIA S.A.C.I.

7



SIEMENS

VA TRA

Rieder Internet

RIEDER USADOS

RIEDER & CIA.

NOTAS A LOS ESTADOS FINANCIEROS INTERMEDIOS AL 30 DE SEPTIEMBRE DE 2014

1. El Ente.

"Rieder & Compañía" Sociedad Anónima, Comercial e Industrial fue constituida por Escritura Pública pasada ante el Escribano Don Saúl Martínez Fretes, en fecha 2 de junio de 1964, habiéndose aprobado los mismos y reconocida su personería jurídica por Decreto del Poder Ejecutivo de la Nación N° 5880 de fecha 30 de junio de 1964 e inscripto en el Registro Público de Comercio. Los estatutos vigentes de la sociedad constan en Escritura Pública N° 418 de fecha 13 de mayo de 1996, inscripta en el Registro de Personas Jurídicas y Asociaciones bajo el N° 302 de fecha 1º de julio de 1996 y en el Registro Público de Comercio bajo el N° 662 en fecha 12 de julio de 1996. Según Escritura Pública N° 88 de fecha 23 de junio de 1999, por acta de asamblea general extraordinaria N° 37 de fecha 20 de abril de 1999, fue aprobado el aumento del capital autorizado a Gs. 60.000.000.000, el cual se encuentra totalmente integrado. Asimismo, según Escritura Pública N° 73 de fecha 23 de noviembre de 2004, por acta de asamblea general extraordinaria N° 44 de fecha 05 de noviembre de 2004, fue aprobado el aumento del capital social a Gs. 83.000.000.000, el cual se encuentra totalmente integrado. De la misma forma, a través de la mencionada escritura, se ha realizado las modificaciones de los estatutos sociales a los efectos de adecuarlo a las normas legales del Mercado de Valores, y de esa forma permitir a la empresa realizar oferta pública de valores con el fin de captar recursos financieros para capital operativo, proyectos e inversiones. Asimismo, según Escritura Pública N° 67 de fecha 20 de mayo de 2010, por acta de asamblea general extraordinaria N° 51 de fecha 21 de abril de 2010, fue aprobado el aumento del capital social a Gs. 125.000.000.000, el cual se encuentra totalmente integrado. Según Escritura Pública N° 107 de fecha 11 de junio de 2013, por acta de asamblea general extraordinaria N° 55 de fecha 30 de abril de 2013, fue aprobado el aumento del capital social a Gs. 250.000.000.000, el cual se encuentra totalmente integrado.

La Sociedad tendrá una duración de cincuenta (50) años contados a partir del día en que la modificación de los estatutos sociales sea registrada en los correspondientes Registros Públicos, pudiendo ser prorrogado su término o anticiparse su disolución por resolución de la Asamblea General de Accionistas.


2. Políticas de Contabilidad.

La Sociedad adopta sus políticas de contabilidad, siguiendo los lineamientos generales de las prácticas contables usuales.

a) Moneda de cuenta.

Los presentes estados contables, han sido preparados en base a la moneda oficial del Paraguay, el guaraní.


Lic. MIGUEL ANGEL SOILAN GIMÉNEZ
CONTADOR
Pat. Profesional 010-0038947
R.U.C. 2131626 - 0


Dr. César Diesel Jungbrunn
Síndico Titular


RIEDER & CIA S.A.C.I.



SIEMENS

VALTRA

Rieder Internet

RIEDERUSADOS

RIEDER & CIA.

b) Efectos de la inflación.

Los estados contables han sido preparados en base a cifras históricas, sin considerar el efecto que las variaciones en el poder adquisitivo de la moneda local pudieran tener sobre los rubros no monetarios que los componen, debido a que la corrección monetaria no es un principio de contabilidad de aceptación generalizada ni una norma vigente en el Paraguay. Constituye una excepción al criterio descrito, el ajuste por diferencia de cambio y el revalúo obligatorio de los bienes del activo fijo en virtud a lo que establece la Ley N° 125/91 (TA).

c) Moneda Extranjera.

Los activos en moneda extranjera se valúan al tipo de cambio comprador vigente a la fecha de cierre y los pasivos se valúan al tipo de cambio vendedor, de conformidad con principios de contabilidad generalmente aceptados.

Las diferencias netas de cambio devengadas por fluctuaciones en los tipos de cambio entre las fechas de concertación de las operaciones y su liquidación o valuación al cierre del período se imputan a la cuenta Diferencias de Cambio del Estado de Resultados.

La empresa mantiene como política realizar los ajustes por diferencia en el tipo de cambio al cierre de cada mes durante el ejercicio.

d) Reconocimiento de ingresos y egresos.

Para el reconocimiento de las ganancias y pérdidas se ha aplicado el principio de lo devengado excepto los intereses moratorios que, en algunos casos, se contabilizan en el momento del cobro.

e) Valuación de bienes de uso.

Los bienes son revaluados anualmente de acuerdo al artículo 12 de la Ley N° 125/91 (TA), considerando los coeficientes de actualización suministrados por el Ministerio de Hacienda a tal efecto.

Las depreciaciones son computadas a partir del mes siguiente de la incorporación con cargo a resultados del ejercicio, utilizando el sistema lineal, a tasas que están dentro de los límites permitidos por las leyes tributarias y que se consideran adecuadas para extinguir el valor bruto de los bienes al fin de su vida útil. El costo, la revaluación y la depreciación acumulada de los bienes vendidos o retirados, son eliminados de las cuentas del activo, y la ganancia o pérdida es aplicada a resultados.


Lic. MIGUEL ANGEL SOILAN GIMÉNEZ
CONTADOR
Pat. Profesional 010-0038947
R.U.C. 2131626 - 0


Dr. César Diesel Gungahans
Síndico Titular


RIEDER & CIA S.A.C.I.



SIEMENS

VAITRA

Rieder Internet

RIEDERUSADOS

RIEDER & CIA.

f) Valuación de existencias.

Las Unidades Nuevas (Automóviles, Tractores, Implementos Agrícolas y Maquinarias Pesadas) se valúan a su costo de adquisición, inferior a su valor de realización.

Las unidades usadas tomadas como parte de pago son incorporadas al inventario al valor de tasación practicado por la empresa más todos los gastos de acondicionamiento del bien para su posterior venta.

Los inventarios de Repuestos, Materiales Telefónicos e Industriales están valuados al costo promedio ponderado.

g) Previsión por incobrables.

La empresa constituye provisiones para deudores de dudoso cobro a los efectos de regularizar aquellos créditos que, a entender de la Dirección, presentan riesgos de su total recuperación.

3. Disponibilidades.

Comprende; en guaraníes:

	Moneda	Saldo M/E	2014	2013
Caja				
Guaraníes	Gs.	--	8.645.454.450	17.393.765.879
Dólares	US\$	10.378,79	46.434.720	5.171.280
Reales	R\$	251,16	464.400	464.400
Total en Caja (a)			8.692.353.570	17.399.401.559
Bancos				
Banco Amambay	Gs.	--	5.092.479	6.372.541
Banco Amambay	US\$	1.780,51	7.966.002	39.750.934
Banco Atlas	US\$	33.066,52	147.939.610	258.920.922
Banco Atlas	Gs.	--	15.529.603	12.281.833
Banco Continental S.A.E.C.A.	Gs.	--	27.445.993	6.479.021
Banco Continental S.A.E.C.A.	US\$	52.834,78	236.382.806	115.458.257
Banco Do Brasil	Gs.	--	37.018.084	12.985.330
Banco Do Brasil	US\$	24.829,54	3.684.543.420	110.218.328
Banco Itapúa S.A.E.C.A.	US\$	18.405,25	82.345.089	29.755.327
Banco Familiar S.A.E.C.A.	Gs.	--	10.427.449	4.665.800
Banco GNB Paraguay	Gs.	--	2.323.316.466	
Banco GNB Paraguay	US\$	1.105.472,07	4.945.882.041	
Banco Itapúa S.A.E.C.A.	Gs.	--	5.273.247	6.736.721
Banco Itapúa S.A.E.C.A.	US\$	8.707,18	38.955.923	17.766.609
Banco Itaú Paraguay S.A.	Gs.	--	989.754.270	46.793.351
Banco Itaú Paraguay S.A.	US\$	86.023,37	384.868.557	650.028.871
Banco Nación Argentina	US\$	582,81	2.607.492	7.388.937
Banco Nación Argentina	Gs.	--	8.086.314	18.852.122

Lic. MIGUEL ANSEL SOILAN GIMÉNEZ
CONTADOR
Pat. Profesional 010-0038947
R.U.C. 2131626 - 0

Dr. César Diesel Junghanns
Síndico Titular
10

RIEDER & CIA S.A.C.I.



SIEMENS

VAI TR

Rieder Internet

RIEDER USADOS

RIEDER & CIA.

Banco Nacional de Fomento	Gs.	--	1.032.928.470	11.006.286
Banco Regional S.A.E.C.A.	US\$	94.946,81	424.792.654	452.844.718
Banco Regional S.A.E.C.A.	Gs.	--	12.767.583	706.721.133
BBVA Banco	Gs.	--	161.778.823	26.329.161
BBVA Banco	US\$	1.289,41	5.768.820	32.887.042
Citibank	Gs.	--	469.528.386	360.706.960
Citibank N.A.	US\$	2.856,29	12.779.041	10.499.434
Citibank N.A. 7028	US\$	15.000,00	67.110.000	66.585.000
Deutsche Bank	US\$	130.165,81	582.361.834	578.067.488
Deutsche Bank	Euros	23.889,21	135.619.045	143.803.899
Financiera El Comercio	US\$	1.146,49	5.129.396	5.089.269
Financiera El Comercio	Gs.	--	12.683.164	10.268.051
HSBC Bank Paraguay S.A.	US\$	9.476,49	--	42.066.139
HSBC Bank Paraguay S.A.	Gs.	--	--	11.208.401
Sudamerisbank S.A.E.C.A.	Gs.	--	315.449.433	35.722.881
Sudamerisbank S.A.E.C.A.	US\$	68.602,51	306.927.630	440.403.133
Sudamerisbank S.A.E.C.A.	Euros	2.531,44	14.370.986	47.861.148
Financiera Rio	US\$	66,39	297.029	377.271
TU Financiera	Gs.	--	11.877.066	11.193.085
Bancop S.A.	Gs.	--	698.671.513	7.234.494
Bancop S.A.	US\$	3.276,76	14.660.224	4.384.267
Visión Banco S.A.E.C.A.	Gs.	--	13.086.490	80.503.519
Visión Banco S.A.E.C.A.	US\$	55.812,39	249.704.634	63.968.076
Total en Bancos (b)			16.901.667.066	4.490.185.760
Otros Valores				
Valores al Cobro	Gs.	--	272.806.801	26.101.279
Cheques Diferidos	Gs.	--	468.637.396	614.491.811
Cheques Diferidos	US\$	60.300,75		374.645.482
			269.785.533	
Total en Otros Valores (c)			1.011.229.730	1.015.238.572
Total Disponible (a) + (b) + (c)			26.605.250.366	22.904.825.892

4. Clientes.

Este rubro está compuesto por facturas y comisiones pendientes de cobro y se compone, en guaraníes:

	2014	2013
Corto Plazo		
Clientes	108.324.260.676	99.174.311.329
Previsión para Cuentas Incobrables - Anexo E	(8.418.957.462)	(7.791.886.287)
Total Corto Plazo	99.905.303.214	91.382.425.042
Largo Plazo		
Clientes	51.777.817.522	51.086.922.819
Total Largo Plazo	51.777.817.522	51.086.922.819
Total	151.683.120.736	142.469.347.861

Lic. MIGUEL ANSEL SOILAN GIMÉNEZ
CONTADOR
Pat. Profesional 010-0038947
R.U.C. 2131626 - 0

Dr. César Diesel Junghanns
Síndico Titular

RIEDER & CIA S.A.C.I.



SIEMENS




RIEDER & CIA.

5. Existencias.

Este rubro comprende; en guaraníes:

	2014	2013
Automóviles Renault	9.448.934.035	13.975.062.861
Automóviles Volvo	5.091.015.810	3.660.148.801
Cosechadora Valtra	4.818.446.369	6.591.218.938
Implementos Valtra	885.258.666	3.938.397.965
Sembradora Valtra	1.917.279.157	--
Plantadora Valtra	312.316.308	--
Pulverizadora Valtra	744.442.937	--
Tractores Valtra	6.758.207.009	22.701.672.164
Motoniveladoras	897.632.102	1.646.549.243
Implementos Kuhn/Metasa	548.480.902	548.480.902
Implementos Agrícolas	28.432.151	28.432.151
Automóviles Usados Renault	2.872.714.389	2.767.132.417
Automóviles Usados	--	47.300.000
Automóviles Usados Volvo	12.568.156.662	11.657.655.603
Tractores Usados	1.861.833.169	1.495.752.323
Camiones Usados	277.826.053	272.726.052
Implementos Agrícolas Usados	615.084.988	709.538.170
Implementos Usados en Trámites	268.144.178	--
Materiales Eléctricos Industriales	8.322.626.139	6.363.690.223
Materiales de Comunicación	2.395.734.036	3.155.276.516
Materiales TEL	973.226.880	--
Repuestos	37.262.014.595	35.209.039.305
Unidades Usadas en Trámites	281.715.462	829.219.875
Equipos en Arrendamiento	--	19.239.662
Productos GSM	1.462.706.222	1.462.706.222
Órdenes de Trabajo - Material	5.441.832.666	6.987.151.432
Órdenes de Trabajo - Labor	3.269.958.756	2.397.912.018
Importaciones en Curso	2.005.424.588	23.209.004.806
JF Máquinas Agrícolas	13.294.267	13.294.267
CIVEMASA	1.219.787.535	1.354.567.331
Excavadoras	1.027.854.675	1.816.149.953
Palas Cargadoras	1.061.820.047	2.143.442.358
Tracto cargadoras	--	--
Total Existencias	114.652.200.753	155.000.761.558




6. Títulos y Acciones

En el mes de abril de 2010, RIEDER y Cía. S.A.C.I. realizó una importante integración de capital social con utilidades acumuladas que alcanzan Gs. 42.000.000.000, fortaleciendo de ésta manera el capital de la sociedad. En ese sentido, habiendo recibido una propuesta de compra de una parte de las acciones de POSTILLON S.A. y a modo de diversificar los negocios hacia rubros tales como: ecoturismo, medio ambiente, actividad silvopastoril, maderas, ganadería, actividad inmobiliaria, adquirió acciones de dicha empresa de los cuales se espera obtener beneficios económicos futuros.

Postillón S.A. es poseedora de 38.135 hectáreas de tierras en el Dpto. de Concepción sobre la ruta que une Concepción con Vallemí, próxima a ser asfaltada, de las cuales 19.000 hectáreas son bosques naturales que cuenta con un programa de explotación racional y sustentable aprobado por la autoridad de aplicación, 16.500 hectáreas de campo natural aptas para la ganadería, 2.000 hectáreas con pasturas implantadas y 600 hectáreas reforestadas.


Lic. MIGUEL ÁNGEL SOILAN GIMÉNEZ
CONTADOR
Pat. Profesional 010-0038947
R.U.C. 2131626 - 0


Dr. César Diesel Jungmanns
Síndico Titular


RIEDER & CIA. S.A.C.I.



SIEMENS

VALTRA

Rieder Internet

RIEDERUSADOS

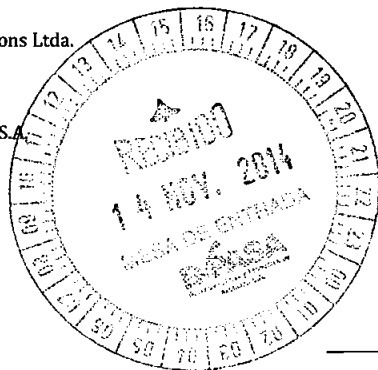
RIEDER & CIA.

Mediante Acta de Directorio N° 1.039 del 19 de noviembre de 2010, el Directorio decide la compra de 165 acciones de POSTILLÓN S.A. a US\$ 26.000 cada una; y que al 30 de septiembre de 2014 asciende a Gs. 20.218.770.000.

7. Proveedores del Exterior.

El saldo de las obligaciones con proveedores del exterior se compone como sigue, en guaraníes:

	2014	2013
Valtra Do Brasil	2.466.098.318	16.671.724.884
VCE Internacional AB	298.765.036	9.249.214.195
VCE Brasil Ltda.	11.171.954	--
Volvo Car Corporation AB	10.764.622	2.345.398.088
Volvo Truck Parts Gent	268.214.338	16.438.790
Siemens do Brasil	28.195.257	29.789.160
Volvo do Brasil	88.437.071	40.613.415
Siemens Nuernberg	332.992.359	826.874.392
Renauld Do Brasil	13.791.285	798.577.732
Renauld SAS	386.172.195	1.165.263.472
Bupa Worldwide Premiun Trust	29.525.724	34.086.333
Volvo CE Parts North América - Repuestos	358.584.148	230.610.035
Transapelt S.A.	31.449.934	31.176.700
Kuhn do Brasil	66.443.934	--
Paul Druseidt GMBH	33.606	35.505
Agco Internacional	2.202.529	87.730.043
VTF Latin America	634.929.547	--
Siemens LTDA	267.275.509	161.548.395
Brigo	1.750.808	--
Transportes Furlong S.A.	1.212.030	1.201.500
Vapren S.A.I.C.	786.473	779.640
Siemens Enterprise Communications Ltda.	12.562.915	82.464.640
Star One S.A	2.790.632	1.850.577
Siemens Unify	21.250.612	--
Industrial Agrícola Fortaleza	1.114.529	1.104.846
Centro de Desarrollo Empresaria S.A.	9.783.686	9.698.686
Siemens AG	175.539.322	589.162
Siemens Colombia	2.086.687.409	--
Same Deutz S.A.	76.576.855	39.530.198
Lingong Construction Machinery	20.613.712	12.677.338
Agco Implementos Ltda.	9.202.450	9.122.500
TÜV Rheinland Argentina	7.584.525	--
Phoenix Contact	3.776.448	3.989.934
Volvo Car	190.320.572	1.229.271.648
Wuhan	--	355.268.554
Total Proveedores del Exterior	7.916.600.344	33.436.630.362



8. Obligaciones Bancarias.

El saldo de las obligaciones bancarias se compone como sigue, en guaraníes:

13

Dr. César Diesel Junghanns
Síndico Titular

RIEDER & CIA. S.A.C.I

Lic. MIGUEL ANGEL SOILAN GIMÉNEZ
CONTADOR
Pat. Profesional 010-0038947
R.U.C. 2131626 - 0



SIEMENS

VALTRA

Rieder Internet

RIEDERUSADOS

RIEDER & CIA.

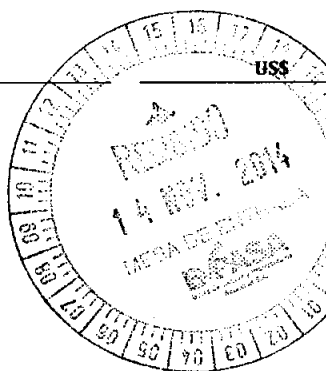
Banco	Importe USD	T° C°	Gs.
Préstamos en Moneda Extranjera			
Banco Continental	2.718.000,00	4.489	12.201.102.000
Banco Continental - Préstamo Estructurado	209.859,57	4.489	942.059.610
Banco Regional	2.950.000,00	4.489	13.242.550.000
Bancop	400.000,00	4.489	1.795.600.000
Banco Atlas	2.431.001,67	4.489	10.912.766.497
Itaú Banco	908.332,00	4.489	4.077.502.348
Sudameris Bank	4.805.000,00	4.489	21.569.645.000
Sudameris Bank - Préstamo Estructurado	2.414.928,32	4.489	10.840.613.228
Banco Familiar	1.765.394,77	4.489	7.924.857.123
Banco de la Nación Argentina	2.500.000,00	4.489	11.222.500.000
Banco GNB Paraguay	2.000.000,00	4.489	8.978.000.000
BBVA Banco	2.335.913,86	4.489	10.485.914.626
Banco Do Brasil	1.680.000,00	4.489	7.541.520.000
Banco Itapúa	779.384,55	4.489	3.498.657.245
Banco Ariambay	4.530.000,00	4.489	20.335.170.000
BBVA Banco - L.P.	488.122,41	4.489	2.191.181.498
Banco Continental - Préstamo Estructurado - L.P.	787.279,90	4.489	3.534.099.471
Sudameris Bank - L.P.	520.000,00	4.489	2.334.280.000
Total Préstamo en Moneda Extranjera	34.223.217,05		153.628.018.646
Préstamos en Moneda Nacional			
Sudameris Bank - Préstamo Estructurado	--	--	1.400.000.000
Sudameris Bank - Préstamo Estructurado	--	--	1.400.000.000
Sudameris Bank - Préstamo Estructurado	--	--	1.400.000.000
Banco Regional - Préstamo Estructurado	--	--	6.138.000.000
Sudameris Bank - Préstamo Estruct. - L.P.	--	--	4.500.000.000
Total Préstamos en Moneda Nacional	--	--	14.838.000.000
Total al 30.09.2014	--	--	168.466.018.646

9. Bonos Bursátiles.

Su composición al 30 de septiembre de 2014 es como sigue, en guaraníes:

Corto Plazo

Vencimiento	US\$	Gs.
octubre-14	107.000	480.323.000
octubre-14	274.000	1.229.986.000
octubre-14	8.000	35.912.000
abril-15	40.000	179.560.000
abril-15	15.000	67.335.000
julio-15	419.000	1.880.891.000
julio-15	581.000	2.608.109.000
Setiembre-15	95.000	426.455.000
Setiembre-15	115.000	516.235.000
Setiembre-15	159.000	713.751.000
Setiembre-15	112.000	502.768.000
Setiembre-15	127.000	570.103.000
Setiembre-15	195.000	875.355.000
Setiembre-15	185.000	830.465.000
Setiembre-15	12.000	53.868.000
	2.444.000	10.971.116.000



Miguel Ángel Soilan Giménez
Lic. MIGUEL ANGELO SOILAN GIMÉNEZ
CONTADOR
 Pat. Profesional 010-0038947
 R.U.C. 2131626 - 0

14
Dr. César Diesel Jungranns
Síndico Titular

RIEDER & CIA. S.A.C.I.



SIEMENS

VALTRA

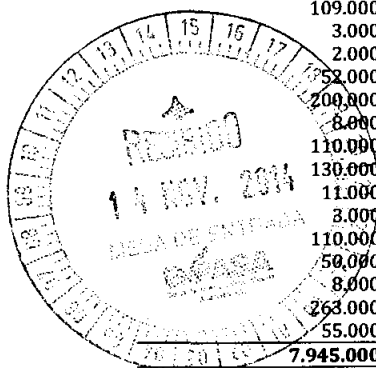
Rieder Internet

RIEDERUSADOS

RIEDER & CIA.

Largo Plazo

Vencimiento	US\$	Gs.
octubre-15	55.000	246.895.000
octubre-15	16.000	71.824.000
octubre-15	54.000	242.406.000
octubre-15	50.000	224.450.000
octubre-15	135.000	606.015.000
octubre-15	11.000	49.379.000
octubre-15	15.000	67.335.000
octubre-15	5.000	22.445.000
octubre-15	690.000	3.097.410.000
abril-16	414.000	1.858.446.000
julio-16	750.000	3.366.750.000
agosto-16	500.000	2.244.500.000
agosto-16	500.000	2.244.500.000
septiembre-16	750.000	3.366.750.000
noviembre-16	500.000	2.244.500.000
enero-17	20.000	89.780.000
enero-17	104.000	466.856.000
enero-17	370.000	1.660.930.000
enero-17	4.000	17.956.000
enero-17	2.000	8.978.000
marzo-17	101.000	453.389.000
marzo-17	115.000	516.235.000
marzo-17	129.000	579.081.000
marzo-17	155.000	695.795.000
mayo-17	292.000	1.310.788.000
mayo-17	100.000	448.900.000
mayo-17	90.000	404.010.000
mayo-17	17.000	76.313.000
mayo-17	1.000	4.489.000
junio-17	80.000	359.120.000
junio-17	408.000	1.831.512.000
junio-17	5.000	22.445.000
junio-17	7.000	31.423.000
agosto-17	200.000	897.800.000
agosto-17	16.000	71.824.000
agosto-17	170.000	763.130.000
agosto-17	109.000	489.301.000
agosto-17	3.000	13.467.000
agosto-17	2.000	8.978.000
octubre-17	52.000	233.428.000
octubre-17	200.000	897.800.000
octubre-17	8.000	35.912.000
octubre-17	110.000	493.790.000
octubre-17	130.000	583.570.000
octubre-17	11.000	49.379.000
noviembre-17	3.000	13.467.000
noviembre-17	110.000	493.790.000
noviembre-17	50.000	224.450.000
noviembre-17	8.000	35.912.000
noviembre-17	263.000	1.180.607.000
noviembre-17	55.000	246.895.000
	7.945.000	35.665.105.000
Total Bonos Bursátiles	10.389.000	46.636.221.000



[Signature]
Lic. ARGENTINO ANGELO SOILAN GIMÉNEZ
 CONTADOR
 Pat. Profesional 010-0038947
 R.U.C. 2131626-0

[Signature]
Dr. César Diesel Junghanns
 Síndico Titular

[Signature]
RIEDER & CIA. S.A.C.I.



SIEMENS

V.A.T.R.A.

Rieder Internet

RIEDERUSADOS

RIEDER & CIA.

10. Ganancias a Realizar.


Comprenden facturaciones a clientes por venta de unidades a entregar o servicio de mantenimiento aún no realizado y que serán reconocidos como resultado en el momento de la entrega del bien o de la prestación del servicio; y que al 30 de septiembre de 2013 se compone de la siguiente manera:

	2014	2013
Ingresos a realizar	(20.435.487.080)	(11.775.272.287)
Costos aplicables a Ingresos no Realizados	30.305.524.496	31.263.377.305
Total	9.870.037.416	19.488.105.018

11. Restricciones al derecho de propiedad.

No existen restricciones sobre los bienes de la empresa al cierre del presente periodo. ni se ha otorgado garantía alguna sobre los mismos.


Lic. MIGUEL ANGEL SOILAN GIMÉNEZ
CONTADOR
Pat. Profesional 010-0038947
R.U.C. 2131626 - 0


Dr. César Diesel Junghans
Síndico Titular


RIEDER & CIA S.A.C.I



SIEMENS

VA. TRA

Rieder Internet

RIEDERUSADOS

RIEDER & CIA.

ANEXO A


**BALANCE GENERAL INTERMEDIO
AL 30 DE SEPTIEMBRE DE 2014
(Expresado en guaraníes)**

BIENES DE USO

	VALORES DE ORIGEN				AMORTIZACIONES				
Muebles y Utiles	9.059.400.188	508.503.423	(43.278.581)	9.524.625.030	(7.085.298.941)	(251.065.145)	25.350.100	(7.311.054.086)	2.213.570.944
Enseres Domésticos	64.369.541	4.168.224	(2.211.979)	66.325.786	(58.559.008)	(4.232.385)	2.011.494	(60.780.799)	5.544.987
Equipos Informáticos	11.494.635.479	278.501.887	(73.660.175)	11.699.477.191	(10.999.787.390)	(250.696.971)	61.513.250	(11.188.971.111)	510.506.080
Equipos de Internet	6.196.689.513	153.404.576	(1.321.696)	6.348.772.392	(5.127.312.291)	(649.016.442)	1.321.696	(5.775.007.037)	573.765.355
Máquinas de Taller	4.693.821.864	52.861.810	-	4.746.683.673	(1.162.428.551)	(291.852.963)	-	(1.454.281.494)	3.292.202.179
Carterías	331.845.724	383.548.907	-	715.394.631	(86.398.679)	(24.428.970)	-	(110.877.649)	604.566.982
Herramientas de Taller	3.860.386.651	247.734.315	(32.482.551)	4.075.638.415	(2.772.135.471)	(275.989.988)	29.761.692	(3.018.363.767)	1.057.274.648
Tronadora Trimestre	9.480.360.618	1.048.659.340	(2.303.449.434)	8.225.490.524	(3.559.694.352)	(868.810.311)	426.526.373	(4.001.978.190)	4.223.512.334
Edificios y Construcciones	41.442.892.108	64.827.280	-	41.507.719.388	(12.540.060.173)	(971.403.606)	-	(13.514.463.779)	27.993.255.609
Instalaciones	3.395.335.914	394.225.791	-	3.790.561.705	(1.920.479.438)	(265.993.537)	-	(2.186.072.975)	1.604.488.730
Equipos de arrendamiento	804.838.081	-	-	804.838.081	(254.647.631)	(148.394.800)	-	(402.942.431)	401.895.650
Transporte Aéreo	9.204.482.269	-	-	9.204.482.269	(1.892.870.947)	(206.538.017)	-	(2.099.808.964)	7.104.673.305
No Sujetas a Depreciación									
Obras en Curso	13.935.603.542	238.548.129	-	14.174.151.671	-	-	-	-	14.174.151.671
Terranos	122.629.966.736	-	-	122.629.966.736	-	-	-	-	122.629.966.736
Activos Fijos en Curso	387.777.129	(227.628.747)	-	160.148.382	-	-	-	-	160.148.382
Totales Ejercicio Anterior	213.958.209.884	18.611.108.568	(681.534.503)	213.887.781.950	(42.761.983.158)	(3.448.657.807)	499.819.118	(48.711.821.946)	186.175.960.004

[Handwritten signature]
RIEDER & CIA S.A.C.I.

[Handwritten signature]
Dr. César Diesel Junghans
Síndico Titular



[Handwritten signature]
LIC. MIGUEL ANSEL SOILAN GIMÉNEZ
CONTRADOR
Pat. Profesional 010-0038947
R.U.C/ 2131626 - 0



SIEMENS

VAI

Rieder Internet

RIEDER USADOS

RIEDER & CIA.

ANEXO B


**BALANCE GENERAL INTERMEDIO
AL 30 DE SEPTIEMBRE DE 2014
(Expresado en guaraníes)**

ACTIVOS INTANGIBLES

DESCRIPCIÓN	VALORES DE ORIGEN			AMORTIZACIONES			VALOR LIQUIDO
	VALOR	ACCUMULADO	NETO	VALOR	ACCUMULADO	NETO	
1- Marcas	4.846.050	-	4.846.050	(4.846.050)	-	(4.846.050)	-
2- Licencias de Software	1.228.047.515	101.859.847	1.329.907.362	(938.398.096)	(89.714.556)	(1.028.112.652)	301.794.710
3- Licencia Serv. De Internet	367.365.776	-	367.365.776	(349.365.775)	(13.500.000)	(362.865.775)	4.500.001
Totales Ejercicio Anterior	1.460.900.449	124.405.600	1.585.306.049	(1.154.990.512)	(88.039.233)	(1.243.029.745)	342.276.304

[Handwritten signature]
RIEDER & CIA S.A.C.I.

[Handwritten signature]
Dr. César Diesel Junghans
Síndico Titular



[Handwritten signature]
DR. MIGUEL-ANGEL SOILAN GIMÉNEZ
CONTADOR
Pat. Profesional 010-0038947
R.U.C. 2131626-0



RIEDER & CIA.


ANEXO C

**BALANCE GENERAL INTERMEDIO
AL 30 DE SEPTIEMBRE DE 2014
(Expresado en guaraníes)**

**INVERSIONES, ACCIONES, DEBENTURES Y OTROS TÍTULOS EMITIDOS EN SERIE
PARTICIPACIÓN EN OTRAS SOCIEDADES**

Participación en otras sociedades												
Inversiones Temporarias												
NO APLICABLE												
Totales Ejercicio Actual												
Totales Ejercicio Anterior												
Inversiones Permanentes	Ordinarias y al portador	10.000.000	165	1.650.000.000		20.218.770.000		17,41%	Explotación forestal, reforestación	9.480.000.000	455.557.270	16.245.664.680
Totales Ejercicio Actual	20.218.770.000											
Totales Ejercicio Anterior	20.218.770.000											


Lic. MIGUEL ÁNGEL SOILAN GIMÉNEZ
CONTADOR
Pat. Profesional 010-0038947
R.U.C. 2131626 - 0


Dr. César Diesel Junghanns
Síndico Titular


RIEDER & CIA S.A.C.I.



SIEMENS

VAITRA

Rieder Internet

RIEDER/USADOS

RIEDER & CIA.

ANEXO D

**BALANCE GENERAL INTERMEDIO
AL 30 DE SEPTIEMBRE DE 2014
(Expresado en guaraníes)**


OTRAS INVERSIONES

OTRAS INVERSIONES					
Inversiones Corrientes					
Sub Total	NO APLICABLE				
Inversiones No Corrientes					
Sub Total					
Totales Ejercicio					


Lic. MIGUEL ANGEL SOILAN GIMÉNEZ
CONTADOR
Pat. Profesional #10-0038947
R.U.C. 2131628 - 0


Dr. César Diesel Junghanns
Síndico Titular


RIEDER & CIA S.A.C.I.



SIEMENS

VA.TRA



RIEDER/USADOS

RIEDER & CIA.

ANEXO E


BALANCE GENERAL INTERMEDIO AL 30 DE SEPTIEMBRE DE 2014 (Expresado en guaraníes)

PREVISIONES

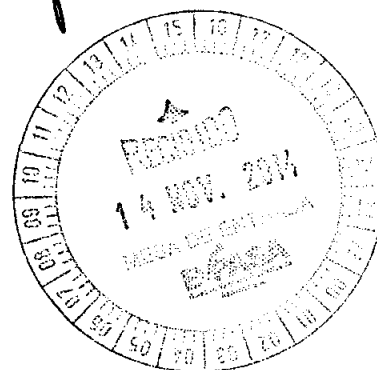
DESCRIPCIÓN	Saldo al Inicio del Ejercicio	Ingresos	Egresos	Saldo al Final del Ejercicio	Saldo al Inicio del Ejercicio	Saldo al Final del Ejercicio
Deducidas del Activo (*)	8.631.667.997	-	-	(212.710.535)	8.418.957.462	7.791.886.287
Deducidas del Activo (**)	-	-	-	-	-	-
Total	8.631.667.997	-	0	(212.710.535)	8.418.957.462	7.791.886.287
Incluidas en el Pasivo	-	-	-	-	-	-
Total	-	-	-	-	-	-

(*) Corresponde a provisiones para Cuentas de Dudosos Cobros.
(**) Corresponde a provisiones por Obsolescencia de Existencias.


Lic. MICHEL ANGEL SOILAN GIMÉNEZ
CONTADOR
Pat. Profesional 010-0038947
R.U.C. 2131626 - 0


Dr. César Diesel Junghanns
Síndico Titular


RIEDER & CIA S.A.C.I.



SIEMENS

VALTRA



RIEDERUSADOS

RIEDER & CIA.

ANEXO F

**BALANCE GENERAL INTERMEDIO
AL 30 DE SEPTIEMBRE DE 2014
(Expresado en miles de guaraníes)**

**COSTO DE MERCADERÍAS O PRODUCTOS VENDIDOS
O SERVICIOS PRESTADOS**

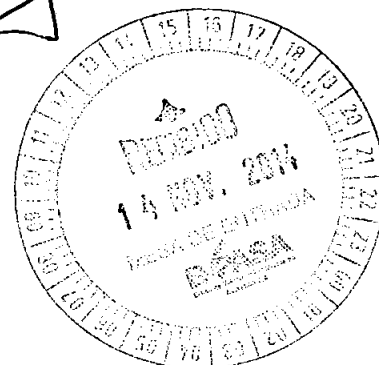
I. COSTO DE MERCADERÍAS O PRODUCTOS VENDIDOS		120.180.866	118.311.633
Existencias al comienzo del periodo			
Mercaderías	160.405.757	133.044.267	
Productos Terminados	-	-	
Productos en Proceso	-	-	
Materia Prima y Materiales	-	-	
Otros	-	-	
Compras y Costos de Producción del Ejercicio			
a) Compras	74.427.310	140.268.128	
b) Costos de Producción	-	-	
Diferencia de Inventario	-	-	
Resultado por Tenencia	-	-	
Existencias al cierre del periodo			
Mercaderías	114.652.201	155.000.762	
Productos Terminados	-	-	
Productos en Proceso	-	-	
Materia Prima y Materiales	-	-	
Otros	-	-	
II. COSTOS DE SERVICIOS PRESTADOS SEGÚN ANEXO H		62.015.757	97.816.176
COSTO DE MERCADERÍAS O PRODUCTOS VENDIDOS Y SERVICIOS PRESTADOS		182.196.623	216.127.809

Miguel Ansel Soilan Giménez
Lic. MIGUEL ANSEL SOILAN GIMÉNEZ
CONTADOR
Pat. Profesional 010-0038947
R.U.C. 2131828 - 0

Dr. César Diesel Junghanns
Dr. César Diesel Junghanns
Síndico Titular

Miguel Ansel Soilan Giménez
RIEDER & CIA. S.A.C.I.

22



SIEMENS

V.A. TRA

Rieder Internet

RIEDERUSADOS

RIEDER & CIA.

ANEXO G

**BALANCE GENERAL INTERMEDIO
AL 30 DE SEPTIEMBRE DE 2014
(Expresado en guaraníes)**

ACTIVOS Y PASIVOS EN MONEDA EXTRANJERA

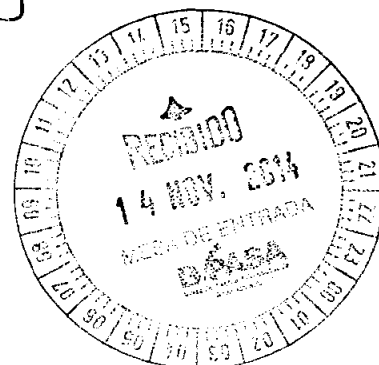
DETALLE	Moneda Extranjera			Moneda Local	
	Moneda	Saldo	Debe	Debe	Haber
ACTIVO					
Activos Corrientes					
Caja	Dólar Americano	10.378,79	4.474	46.434.720	379.816.762
Caja	Reales	251,16	1.849	464.400	464.400
Cheques Diferidos	Dólar Americano	60.300,75	4.474	269.785.533	-
Bancos	Dólar Americano	2.369.473,00	4.474	10.601.022.202	2.926.460.023
Bancos	Euro	26.420,65	5.677	149.990.030	191.665.047
Clientes	Dólar Americano	10.135.737,00	4.474	45.347.287.338	42.135.010.195
Adelanto a Proveedores	Dólar Americano	1.065.311,10	4.474	4.766.201.861	7.928.010.853
Adelanto a Proveedores	Euro	214.081,01	5.677	1.215.337.894	6.757.832
Sub Totales				62.396.523.979	53.568.185.112
Activos No Corrientes					
Cientes	Dólar Americano	4.898.076,00	4.474	21.913.992.024	15.517.487.763
Sub Totales				21.913.992.024	15.517.487.763
PASIVO					
Pasivos Corrientes					
Obligaciones Bancarias	Dólar Americano	32.427.814,74	4.489	145.568.460.368	141.520.634.343
Letras a Pagar	Dólar Americano	-	4.489	-	586.327.550
Bonos Bursátiles	Dólar Americano	2.444.000,00	4.489	10.971.116.000	8.188.000.000
Proveedores	Dólar Americano	1.713.041,27	4.489	7.689.842.261	32.085.146.674
Proveedores	Euro	6.089,66	5.696	34.686.703	122.212.040
Proveedores	Corona Sueca	295.494,43	650	192.071.380	1.229.271.648
Sub Totales				164.456.176.712	183.731.592.255
Pasivos No Corrientes					
Obligaciones Bancarias	Dólar Americano	1.795.402,31	4.489	8.059.560.970	10.679.159.039
Bonos Bursátiles	Dólar Americano	7.945.000,00	4.489	35.665.105.000	43.721.250.000
Sub Totales				43.724.665.970	54.400.409.039

Miguel
Lic. MIGUEL ANGEL SOILAN GIMÉNEZ
CONTADOR
Pat. Profesional 010-0038947
R.U.C. 2131626 - 0

César
Dr. César Diesel Junghanns
Síndico Titular

M
RIEDER & CIA. S.A.C.I.

23



SIEMENS

VA. TRA

Rieder Internet

RIEDER USADOS

RIEDER & CIA.


ANEXO H

**BALANCE GENERAL INTERMEDIO
AL 30 DE SEPTIEMBRE DE 2014
(Expresado en miles de guaraníes)**

INFORMACIÓN REQUERIDA SOBRE COSTOS Y GASTOS


Descripción	2014 (Septiembre)	2014 (Agosto)	2014 (Julio)	2014 (Junio)	2014 (Mayo)	2014 (Abril)	2014 (Marzo)	2014 (Febrero)	2014 (Enero)
Remuneraciones de administradores, directores, síndicos y consejo de vigilancia	-	-	-	847.667	-	-	-	-	847.667
Honorarios y remuneraciones por servicios	-	-	-	2.079.413	2.192.079	-	-	-	4.271.492
Beneficios al Personal	-	-	-	80.023	74.008	-	-	-	154.031
Sueldos y jornales	-	-	-	3.160.067	8.402.029	-	-	-	11.562.096
Contribuciones sociales	-	-	-	1.154.924	3.289.555	-	-	-	4.444.479
Regalías y honorarios por servicios técnicos	-	-	-	-	-	-	-	-	-
Gastos de Publicidad y Propaganda	-	-	-	111.658	1.565.860	-	-	-	1.677.518
Intereses, Multas y Recargos Impositivos	-	-	-	-	-	5.310	-	-	5.310
Impuestos, tasa y contribuciones Impuesto a la Renta	-	-	-	-	-	1.476.029	-	-	1.476.029
Intereses a Bancos e Instituciones Financieras	-	-	-	-	-	9.877.635	-	-	9.877.635
Diferencia de Cambio	-	-	-	-	-	-	-	-	39.118.917
Amortización Bienes de Uso	-	-	-	4.208.364	-	-	-	-	4.208.364
Otras Amortizaciones	-	-	-	374.973	-	-	-	-	374.973
Previsiones	-	-	-	-	-	454.446	-	-	454.446
Otros gastos	-	-	-	3.977.157	15.342.477	3.342.083	-	-	22.661.717
Total del Periodo Anterior	-	-	-	13.891.131	30.273.387	53.651.658	-	-	97.816.176


Lic. MIGUEL ÁNGEL SOILAN GIMÉNEZ
CONTADOR
Pat. Profesional 010-0038947
R.U.C. 2131626 - 0


Dr. César Diesel Junghanns
Síndico Titular


RIEDER & CIA. S.A.C.I.

24



SIEMENS

VALTRA

Rieder Internet

RIEDERUSADOS

RIEDER & CIA.

ANEXO I

BALANCE GENERAL INTERMEDIO AL 30 DE SEPTIEMBRE DE 2014


DATOS ESTADISTICOS

INDICADORES OPERATIVOS	Acumulado al Fin del Periodo	
	Ejercicio Actual	Ejercicio Anterior
Volumen de Ventas (en unidades)	613	659
Volumen de Ventas (en miles de guaraníes)	164.470.520	173.912.988
Cantidad de Empleados y Obreros	384	379
Consumo de Energía (en guaraníes)	380.455.209	335.547.877
Cantidad de Sucursales	5	5
(Otros)	0	0

Nota: El volumen de operaciones podrá consignarse en unidades físicas, en unidades equivalentes o en algún índice que resulte apropiado para indicar el nivel de actividad.

OBS: UTEquis: Unidad Técnica Equivalente


Lic. MIGUEL ANGEL SOILAN GIMÉNEZ
CONTADOR
Pat. Profesional 010-0038947
R.U.C. 2131826 - 0


Dr. César Diesel Junghanns
Síndico Titular


RIEDER & CIA S.A.C.I.



SIEMENS

V.A. TRA

Rieder Internet

RIEDERUSADOS

RIEDER & CIA.

ANEXO J

BALANCE GENERAL INTERMEDIO AL 30 DE SEPTIEMBRE DE 2014

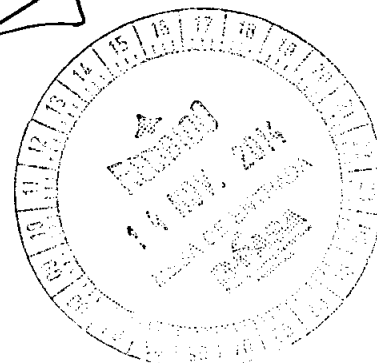
ÍNDICES ECONÓMICO – FINANCIEROS

INDICES	Acumulado al Fin del Periodo	
	Periodo Actual	Periodo Anterior
Liquidez (1)	1,43	1,41
Endeudamiento (2)	0,81	1,00
Rentabilidad (3) (Presentar sólo a fin de ejercicio)	--	--
<p>(1) $\frac{\text{Activo Corriente}}{\text{Pasivo Corriente}}$; (2) $\frac{\text{Total del Pasivo}}{\text{Patrimonio Neto}}$; (3) $\frac{\text{Resultado Antes del Impuesto a la Renta}}{\text{Patrimonio Neto Excluido el Resultado del Periodo}}$</p>		


LIC. MIGUEL ÁNGEL SOILAN GIMÉNEZ
 CONTADOR
 Pat. Profesional 010-0038947
 R.U.C. 2131626 - 0


Dr. César Diesel Jungaán
 Síndico Titular


RIEDER & CIA. S.A.C.I.



26



SIEMENS

VAITRA

Rieder Internet

RIEDERUSADOS

Asunción, 24 de octubre de 2014

A los señores
Accionistas de Rieder & Cía. S.A.C.I.
Presente

De mi mayor consideración:

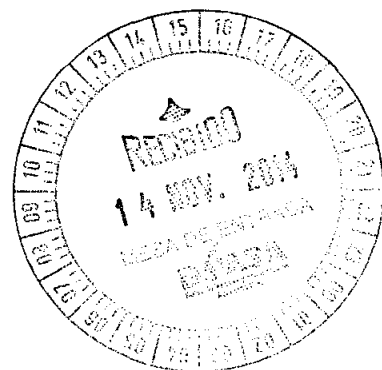
Conforme a las disposiciones legales y estatutarias de la empresa, he examinado el Balance General, el Cuadro de Resultados correspondiente al ejercicio intermedio cerrado al 30 de setiembre de 2014.

La revisión consistió en comprobaciones de la contabilidad y de la documentación contenida en la misma.

Los estados contables revisados, surgen de los registros contables conformes a normas de Contabilidad legales y fiscales vigentes y en mi opinión, presentan razonablemente la situación financiera de la empresa al 30 de setiembre de 2014, por lo que recomiendo su aprobación.



DR. CESAR DIESEL JUNGHANNS
Sindico Titular



RIEDER & CIA.

Acta de Directorio No. 1320

En la ciudad de Asunción, Capital de la República del Paraguay, a veintisiete días del mes de octubre del año dos mil catorce, siendo las 16:00 horas, se reúne el Directorio de Rieder & Cía. S.A.C.I. en su local social, bajo la presidencia del Sr. Juan Rodolfo Rieder y con la asistencia de los señores directores Francisco Rieder, Carlos E. Rieder, Jorge O. Rieder, Hilda J. Rieder y el Síndico Titular Dr. César Diesel.

Al inicio de la sesión se da lectura al acta anterior siendo aprobada sin modificación.

El presidente del Directorio Sr. Juan Rodolfo Rieder manifiesta que el motivo de la sesión es el estudio del Balance General, Cuadro de Ganancias y Pérdidas, Notas a los Estados Contables, Anexos, Estado de Variación del Patrimonio Neto y el Estado de Origen y Aplicación de Fondos cerrado el 30 de setiembre de 2014.

Luego del análisis y consideración de todas las documentaciones presentadas, el Directorio resuelve aprobar por unanimidad el Balance General, Cuentas de Ganancias y Pérdidas, las Notas a los Estados Contables, Anexos, Estado de Variación del Patrimonio Neto y el Estado de Origen y Aplicación de Fondos al 30 de setiembre de 2014.

Sin otro asunto que tratar se levanta la sesión siendo las 17:30 horas.-


Francisco Rieder
Vice-Presidente

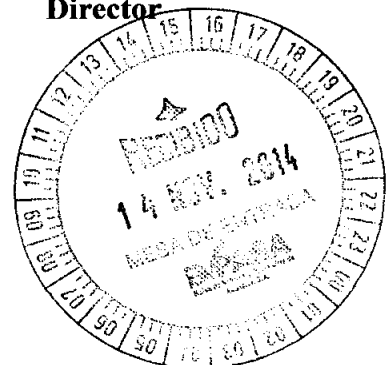

Juan Rodolfo Rieder
Presidente


Carlos E. Rieder
Director


Jorge O. Rieder
Director


Hilda J. Rieder
Director


Dr. César Diesel
Síndico



SIEMENS

VALTRA

Rieder Internet

RIEDERUSADOS