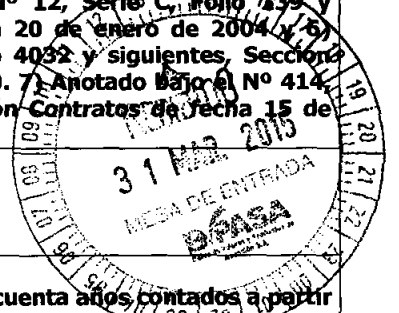


RIEDER & CIA.

Por el ejercicio anual N° 50 iniciado el 01 de enero hasta el 31 de diciembre de 2014, presentado en forma comparativa con el ejercicio anterior (cuarto trimestre).

Denominación:	RIEDER & CÍA. SOCIEDAD ANÓNIMA, COMERCIAL E INDUSTRIAL (RIEDER & CÍA. S.A.C.I.)
Domicilio Legal:	Avenida Artigas 1945 entre Altos y Central - Asunción, Paraguay
Actividad Principal:	Importaciones, Representaciones y Servicios.
Inscripción en el Registro Público de Comercio:	Del Estatuto o Contrato Social: Anotado bajo el N° 192, folios 5 y siguientes, Libro Seccional respectivo. De las modificaciones: 1) Anotado bajo el N° 823, folios 217 y siguientes, en fecha 10 de noviembre de 1976, 2) Anotado bajo el N° 813, folios 51 y siguientes, en fecha 29 de agosto de 1985, 3) Anotado bajo el N° 662, Serie D, folios 5695 y siguientes, Sección Contratos, en fecha 12 de julio de 1996, 4) Anotado bajo el N° 736, Serie A, Folio 5926 y siguientes, Sección Contratos, de fecha 14 de julio de 1999 y 5) Anotado bajo el N° 12, Serie C, Folio 739 y siguientes, Sección Contratos, de fecha 20 de enero de 2004 y 6) Anotado bajo el N° 265, Serie G, Folio 4032 y siguientes, Sección Contratos, de fecha 17 de junio de 2010. 7) Anotado bajo el N° 414, Serie A, Folio 4940 y siguientes, Sección Contratos, de fecha 15 de julio de 2013.
Inscripción en la Comisión Nacional de Valores:	N° 831/05
Fecha de vencimiento del Estatuto o Contrato Social:	La duración de la Sociedad se fija en cincuenta años contados a partir del día en que la modificación de los estatutos sociales sea registrada en los correspondientes Registros Públicos, pudiendo ser prorrogado su término o anticiparse su disolución por resolución de la Asamblea General de Accionistas.



Composición del Capital

Acciones

Cantidad	Clase	Tipo	N° de votos que otorga cada acción	Suscripto (miles de G.)	Integrado (miles de G.)
250.000	Ordinaria	Nominativa	1 (uno)	250.000.000	250.000.000

30 MAR. 2015
GESTION EMPRESARIAL
REGISTRO CNV 003

Lic. MIGUEL ANGEL SOILAN GIMÉNEZ
CONTADOR
Pat. Profesional 010-0038947
R.U.C. 2131626 - 0

Dr. César Díaz Rodríguez
Síndico Rieder




SIEMENS



Rieder internet

RIEDER USADOS


RIEDER & CIA.





BALANCE GENERAL 31 DE DICIEMBRE DE 2014 Y 2013 (Expresado en guaraníes)

	2014	2013
ACTIVO		
ACTIVO CORRIENTE		
DISPONIBLE		
Caja y Bancos - Nota 3	20.357.622.779	16.022.555.032
	20.357.622.779	16.022.555.032
EXIGIBLES		
Cientes - Nota 4	133.951.866.718	111.766.222.753
Previsión para Cuentas Incobrables - Nota 4 y 2.g)	(9.114.458.906)	(8.631.667.997)
Anticipo a Proveedores del Exterior	4.310.297.856	3.883.279.825
Anticipo de Impuesto a la Renta Regimen Especial	124.601.400	124.601.400
Retención de IVA	55.151.515	750.626.529
Impuesto al Valor Agregado	79.427.172	3.250.523.390
Otros Créditos	3.612.308.068	3.753.834.982
	133.019.193.823	114.897.420.882
EXISTENCIAS		
Mercaderías - Nota 5 y 2.f)	128.105.212.069	160.405.757.073
	128.105.212.069	160.405.757.073
GASTOS ADELANTADOS		
Seguros a Devengar	646.880.325	96.840.338
Intereses a Devengar	2.886.446.788	1.475.727.320
Otros Gastos a Devengar	1.209.305.719	219.956.720
	4.742.632.832	1.792.524.378
GANANCIAS A REALIZAR - Nota 11)		
Ganancias a Realizar	(15.986.107.243)	(7.212.921.808)
(Costos Aplicables a los Ingresos no realizados)	32.173.248.435	25.595.827.750
	16.187.141.192	18.382.905.942
Total Activo Corriente	302.411.802.695	311.501.163.307

Las notas y anexos que se acompañan forman parte de los Estados Financieros


Lc. MIGUEL ANGEL SOILAN GIMÉNEZ
 CONTADOR
 Pat. Profesional 010-0038947
 R.U.C. 2131626 - 0


 Dr. César
 Síndico Titular


RIEDER & CIA S.A.C.I.

Firmado al solo efecto de su identificación
 con el Dictámen de fecha
30 MAR. 2015
 GESTION EMPRESARIAL
 REGISTRO CNV 003

1




SIEMENS

VALTRA

Rieder internet

RIEDER USADOS

RIEDER & CIA.





BALANCE GENERAL
31 DE DICIEMBRE DE 2014 Y 2013
(Expresado en guaraníes)

ACTIVO	2014	2013
ACTIVO NO CORRIENTE		
EXIGIBLES		
Cientes - Nota 4	52.111.032.587	46.745.983.078
	52.111.032.587	46.745.983.078
INVERSIONES		
Títulos y Acciones - Nota 6	20.218.770.000	20.218.770.000
Aportes a Otras Empresas	2.348.674.647	0
	22.567.444.647	20.218.770.000
BIENES DE USO - Nota 2.e) y Anexo A		
Costo Original y Revaluado	248.210.088.659	236.983.425.355
Depreciaciones Acumuladas	(54.137.071.823)	(47.462.672.752)
	194.073.016.836	189.520.752.603
CARGOS DIFERIDOS		
Valores Originales	6.916.228.468	5.994.918.475
Amortizaciones Acumuladas	(5.614.804.281)	(5.065.588.984)
	1.301.424.187	929.329.491
Total Activo No Corriente	270.052.918.257	257.414.835.172
TOTAL ACTIVO	572.464.720.952	568.915.998.479

Las notas y anexos que se acompañan forman parte de los Estados Financieros


Lic. MIGUEL ANSEL SOILAN GIMÉNEZ
CONTADOR
Pat. Profesional 010-0038947
R.U.C. 2131626 - 0


Dr. Cosme Soel Jughannes
Síndico Titular


RIEDER & CIA S.A.C.I.

Firmado al solo efecto de su identificación
con el Dictámen de fecha

30 MAR. 2015

GESTION EMPRESARIAL
REGISTRO CNV 003




SIEMENS

VALTRA

Rieder internet

RIEDERUSADOS

RIEDER & CIA.




BALANCE GENERAL 31 DE DICIEMBRE DE 2014 Y 2013 (Expresado en guaraníes)

PASIVO	2014	2013
PASIVO CORRIENTE		
EXIGIBLES		
Proveedores del exterior - Nota 7 y Anexo G	23.515.843.440	4.373.073.521
Obligaciones Bancarias - Nota 8 y Anexo G	162.606.180.789	168.649.270.646
Letras a Pagar - Nota 9 y Anexo G	10.558.137.460	8.676.126.765
Bonos Bursátiles - Nota 10 y Anexo G	14.325.212.000	8.309.022.000
Intereses Bonos Bursátiles a Pagar	3.752.629.982	4.356.560.963
(Intereses Bonos Bursátiles no Devengados)	(3.490.497.404)	(4.152.640.323)
Acreedores Varios - Anexo G	5.049.096.827	2.861.775.140
Proveedores Locales - Anexo G	2.480.437.893	1.910.685.408
Intereses a Pagar	7.246.899.748	9.977.953.998
(Intereses no Devengados)	(5.389.771.109)	(6.376.940.038)
Provisiones Varias	2.376.184.744	3.931.807.428
Dirección de Grandes Contribuyentes	1.256.900.376	1.030.035.894
(Anticipo de Impuesto a la Renta)	(2.804.888.252)	(2.906.636.226)
	221.482.366.494	200.640.095.176
Total Pasivo Corriente	221.482.366.494	200.640.095.176
PASIVO NO CORRIENTE		
EXIGIBLES		
Prestamos Bancarios - Nota 8 y Anexo G	12.887.148.610	26.853.241.545
Bonos Bursátiles - Nota 10 y Anexo G	32.094.788.000	46.110.000.000
Intereses a Pagar	957.798.703	2.634.369.251
Intereses Bonos Bursátiles a Pagar	3.283.677.410	6.989.317.834
Intereses no Devengados	(3.164.595.622)	(7.730.303.518)
	46.058.817.101	74.856.625.112
Total Pasivo No Corriente	46.058.817.101	74.856.625.112
TOTAL PASIVO	267.541.183.595	275.496.720.288

Las notas y anexos que se acompañan forman parte de los Estados Financieros


Lic. MIGUEL ANGEL SOILAN GIMÉNEZ
CONTADOR
Pat. Profesional 010-0038947
R.U.C. 2131628 - 0


Dr. César Díaz de León
Síndico Titular


RIEDER & CIA S.A.C.I.

Firmado al solo efecto de su identificación
con el Dictámen de fecha
30 MAR. 2015
GESTION EMPRESARIAL
REGISTRO CNV 003



SIEMENS

VALTRA

Rieder Internet

RIEDERUSADOS


RIEDER & CIA.





BALANCE GENERAL
31 DE DICIEMBRE DE 2014 Y 2013
 (Expresado en guaraníes)

	2014	2013
PATRIMONIO NETO		
CAPITAL SOCIAL		
Capital Integrado	250.000.000.000	250.000.000.000
	250.000.000.000	250.000.000.000
RESERVAS		
Reserva General	11.953.732.415	10.904.279.076
Reserva Legal	9.512.026.508	9.029.465.751
Reserva de Revalúo	24.289.124.042	16.936.080.025
	45.754.882.965	36.869.824.852
RESULTADOS		
Del Ejercicio	9.168.654.392	6.549.453.339
	9.168.654.392	6.549.453.339
TOTAL PATRIMONIO NETO	304.923.537.357	293.419.278.191
TOTAL PASIVO Y PATRIMONIO NETO	572.464.720.952	568.915.998.479

Las notas y anexos que se acompañan forman parte de los Estados Financieros


 Lic. MIGUEL ANGEL SOILAN GIMÉNEZ
 CONTADOR
 Pat. Profesional 010-0038947
 R.U.C. 2131628 - 0


 Dr. César Miguel Jungmann
 Síndico Titular


 RIEDER & CIA S.A.C.I.

Firmado al solo efecto de su identificación
 con el Dictámen de fecha
30 MAR. 2015
 GESTION EMPRESARIAL
 REGISTRO CNV 003




SIEMENS

VALTRA

Rieder internet

RIEDERUSADOS

RIEDER & CIA.



**ESTADO DE RESULTADOS
POR EL PERIODO COMPRENDIDO ENTRE
EL 01 DE ENERO Y EL 31 DE DICIEMBRE DE 2014 Y 2013
(Expresado en guaraníes)**

	2014	2013
Ventas Netas	245.242.006.848	240.080.791.162
Menos : Costo de Mercaderías Vendidas	<u>(167.147.112.139)</u>	<u>(159.818.400.250)</u>
UTILIDAD BRUTA	78.094.894.709	80.262.390.912
Más: Ventas Internet		
Ventas netas de Internet	4.610.850.767	3.928.246.614
Menos: Costo de venta Internet	<u>(2.604.619.013)</u>	<u>(2.632.031.096)</u>
Utilidad Bruta	2.006.231.754	1.296.215.518
Más: Otros Ingresos Operativos		
Labor taller	9.707.853.779	10.125.222.740
Comisiones	0	404.545.451
Otros ingresos	<u>3.657.817.715</u>	<u>5.346.183.950</u>
	13.365.671.494	15.875.952.141
	93.466.797.957	97.434.558.571
Gastos de Explotación		
Gastos de Administración	(16.509.977.500)	(14.468.478.945)
Gastos de Ventas	(44.328.702.886)	(41.337.970.981)
Seguros Pagados	(910.521.224)	(818.531.793)
Cuentas Incobrables	(1.271.492.186)	(788.071.834)
Gastos Impositivos	(1.423.364.865)	(2.060.618.264)
Depreciaciones de Bienes de Uso	(6.810.761.097)	(5.126.130.826)
Amortización de Cargos Diferidos	(549.215.297)	(499.964.416)
Reserva Legal	<u>(482.560.757)</u>	<u>(344.708.070)</u>
	(72.286.595.812)	(65.444.475.129)
RESULTADO OPERATIVO	21.180.202.145	31.990.083.442
Resultado Financiero		
Intereses Caja de Ahorros	18.253.524	15.693.524
Descuentos Obtenidos	96.515	20.223.773
Diferencia de Cambio Neto	2.852.092.511	0
Intereses	<u>4.905.587.199</u>	<u>2.484.770.986</u>
	7.776.029.749	2.520.688.283
Intereses Pagados	(14.974.684.592)	(11.956.412.041)
Gastos Bancarios	(616.881.798)	(690.502.273)
Intereses Bonos Bursátiles	(2.902.660.736)	(3.314.721.833)
Gastos de Bolsa de Valores	(36.450.000)	(424.510.230)
Diferencia de Cambio Neto	0	(10.545.136.115)
	(18.530.677.126)	(26.931.282.492)
RESULTADO FINANCIERO	(10.754.647.377)	(24.410.594.209)
RESULTADO ANTES DEL IMPUESTO	10.425.554.768	7.579.489.233
Menos: Impuesto a la Renta	<u>(1.256.900.376)</u>	<u>(1.030.035.894)</u>
RESULTADO DEL EJERCICIO	9.168.654.392	6.549.453.339

Las notas y anexos que se acompañan forman parte de los Estados Financieros

LIE. MIGUEL ANGEL SOILAN GIMÉNEZ
CONTADOR
Pat. Profesional 010-0038947
R.U.C. 2131626 - 0

Dr. *[Signature]*
CONTADOR

RIEDER & CIA S.A.C.I.

5



SIEMENS

VALTRA

Rieder internet

RIEDERUSADOS

Ir...do...el...so...o...crecto...ue...su...idem...ción...
 con el Dictamen de fecha **30 MAR. 2015**
GESTION EMPRESARIAL
REGISTRO CNV 003

RIEDER & CIA.


ESTADO DE VARIACIÓN DEL PATRIMONIO NETO AL 31 DE DICIEMBRE DE 2014 Y 2013 (Expresado en guaraníes)

Concepto	CAPITAL		RESERVAS			RESULTADOS		TOTAL
	Integrado	Anticipo para Aumento de Capital	Generales	Legal	de Revalúo	Acumulado	Del Ejercicio	
Saldo al Inicio del Ejercicio	250.000.000.000	0	10.904.279.076	9.029.465.751	16.936.080.025	-	6.549.453.339	293.419.278.191
Transferencia utilidades de 2013	--	--	--	--	--	6.549.453.339	(6.549.453.339)	--
a Resultados Acumulados	--	--	--	--	--	(5.500.000.000)	--	(5.500.000.000)
Distribución de Utilidades	--	--	--	--	--	--	--	--
Capitalizaciones	--	--	--	--	--	--	--	--
Emisión de Acciones	--	--	--	--	--	--	--	--
Transferencia a Reservas	--	--	1.049.453.339	--	--	(1.049.453.339)	--	--
Reservas del Ejercicio	--	--	--	482.560.757	--	--	--	482.560.757
Revalúo del Ejercicio	--	--	--	--	7.353.044.017	--	--	7.353.044.017
Resultado del Ejercicio	--	--	--	--	--	--	9.168.654.392	9.168.654.392
Saldo al 31 de Diciembre de 2014	250.000.000.000	0	11.953.732.415	9.512.026.508	24.289.124.042	0	9.168.654.392	304.833.527.357
Saldo al 31 de diciembre de 2013	250.000.000.000	0	10.904.279.076	9.029.465.751	16.936.080.025	0	6.549.453.339	293.419.278.191

[Handwritten signature]

[Handwritten signature]

DR. MIGUEL ANGEL SOILAN GIMÉNEZ
CONTADOR
Pat. Profesional 010-0038947
R.U.C. 2131628 - 0




Firmado al solo efecto de su identificación con el Dictámen de fecha
30 MAR. 2015
GESTION EMPRESARIAL
REGISTRO CNV 003



RIEDER & CIA.

ESTADO DE FLUJOS DE EFECTIVO POR EL PERIODO COMPRENDIDO ENTRE EL 01 DE ENERO Y EL 31 DE DICIEMBRE DE 2014 Y 2013 (Expresado en Guaraníes)



Conciliación del Resultado Neto con el Efectivo y Equivalente de Efectivo proveniente de las Actividades de Operación

	2014	2013
Utilidad del Ejercicio	9.168.654.392	6.549.453.339
Más: Ajustes a la Utilidad del Ejercicio		
Depreciaciones Bienes de Uso	6.810.761.097	5.126.130.826
Amortización de Cargos Diferidos	549.215.297	499.964.416
Ajustes al Activo Fijo	1.999.816.248	13.005.510.426
Provisión para Incobrables	0	839.781.710
Reserva Legal	482.560.757	344.708.070
Resultado Neto antes de cambios en el Capital Operativo	19.011.007.791	26.365.548.787
Cargos y Abonos por cambios en el Activo y Pasivo		
(Aumento) Disminución Neta de Exigibles	(23.486.822.450)	29.355.519.383
(Aumento) Disminución Neta de Existencias	32.300.545.004	(27.361.489.342)
(Aumento) Disminución Neta de Gastos Adelantados	(2.950.108.454)	243.657.542
(Aumento) Disminución Neta de Cargos Diferidos	(921.309.993)	(533.467.573)
(Aumento) Disminución de Ganancias a Realizar	2.195.764.750	(11.598.176.879)
Aumento (Disminución) Neta de Obligaciones Comerciales	23.781.854.786	(26.353.189.821)
Aumento (Disminución) Neta de Provisiones y Deudas Fiscales	(1.227.010.228)	408.522.516
	29.692.913.415	(35.838.624.174)
Aumento (Disminución) del Efectivo y Equivalente de Efectivo proveniente de la Actividad de Operación	48.703.921.206	(9.473.075.387)
Actividades de Inversión		
Adquisición y/o Construcción de Bienes de Uso	(6.009.797.561)	(30.286.901.605)
Inversiones en Otras Empresas	(2.348.674.647)	0
Aumento (Disminución) del Efectivo y Equivalente de Efectivo proveniente de la Actividad de Inversión	(8.358.472.208)	(30.286.901.605)
Actividades de Financiamiento		
Aumento (Disminución) Neta de Obligaciones Financieras y no Financieras	(30.510.381.251)	61.290.972.147
Distribución de Dividendos	(5.500.000.000)	(20.000.000.000)
Aumento (Disminución) del Efectivo y Equivalente de Efectivo proveniente de la Actividad de Financiamiento	(36.010.381.251)	41.290.972.147
Aumento Neto de Efectivo y Equivalente de Efectivo	4.335.067.747	1.530.995.155
Saldo Efectivo y Equivalente de Efectivo al inicio	16.022.555.032	14.491.559.877
Saldo Efectivo y Equivalente de Efectivo al finalizar el Ejercicio	20.357.622.779	16.022.555.032

Las notas y anexos que se adjuntan forman parte de los Estados Contables


Lic. MIGUEL ANGEL SOILAN GIMÉNEZ
CONTADOR
Pat. Profesional 010-0038947
R.U.C. 2131626 - 0


Dr. Cesar...
Socio Gerente


RIEDER & CIA S.A.C.I.

Firmado al solo efecto de su identificación con el Dictámen de fecha

30 MAR. 2015

GESTION EMPRESARIAL
REGISTRO CNV 003

7



SIEMENS

VALTRA

Rieder internet

RIEDERUSADOS

RIEDER & CIA.

NOTAS A LOS ESTADOS FINANCIEROS AL 31 DE DICIEMBRE DE 2014



1. El Ente.

"Rieder & Compañía" Sociedad Anónima, Comercial e Industrial fue constituida por Escritura Pública pasada ante el Escribano Don Saúl Martínez Fretes, en fecha 2 de junio de 1964, habiéndose aprobado los mismos y reconocida su personería jurídica por Decreto del Poder Ejecutivo de la Nación Nº 5880 de fecha 30 de junio de 1964 e inscripto en el Registro Público de Comercio. Los estatutos vigentes de la sociedad constan en Escritura Pública Nº 418 de fecha 13 de mayo de 1996, inscripta en el Registro de Personas Jurídicas y Asociaciones bajo el Nº 302 de fecha 1º de julio de 1996 y en el Registro Público de Comercio bajo el Nº 662 en fecha 12 de julio de 1996. Según Escritura Pública Nº 88 de fecha 23 de junio de 1999, por acta de asamblea general extraordinaria Nº 37 de fecha 20 de abril de 1999, fue aprobado el aumento del capital autorizado a Gs. 60.000.000.000, el cual se encuentra totalmente integrado. Asimismo, según Escritura Pública Nº 73 de fecha 23 de noviembre de 2004, por acta de asamblea general extraordinaria Nº 44 de fecha 05 de noviembre de 2004, fue aprobado el aumento del capital social a Gs. 83.000.000.000, el cual se encuentra totalmente integrado. De la misma forma, a través de la mencionada escritura, se ha realizado las modificaciones de los estatutos sociales a los efectos de adecuarlo a las normas legales del Mercado de Valores, y de esa forma permitir a la empresa realizar oferta pública de valores con el fin de captar recursos financieros para capital operativo, proyectos e inversiones. Asimismo, según Escritura Pública Nº 67 de fecha 20 de mayo de 2010, por acta de asamblea general extraordinaria Nº 51 de fecha 21 de abril de 2010, fue aprobado el aumento del capital social a G. 125.000.000.000, el cual se encuentra totalmente integrado. Según Escritura Pública Nº 107 de fecha 11 de junio de 2013, por acta de asamblea general extraordinaria Nº 55 de fecha 30 de abril de 2013, fue aprobado el aumento del capital social a G. 250.000.000.000, el cual se encuentra totalmente integrado.

La Sociedad tendrá una duración de cincuenta (50) años contados a partir del día en que la modificación de los estatutos sociales sea registrada en los correspondientes Registros Públicos, pudiendo ser prorrogado su término o anticiparse su disolución por resolución de la Asamblea General de Accionistas.

Políticas de Contabilidad.

La Sociedad adopta sus políticas de contabilidad, siguiendo los lineamientos generales de las prácticas contables usuales.

a) Moneda de cuenta.

Los presentes estados contables, han sido preparados en base a la moneda oficial del Paraguay, el guaraní.

b) Efectos de la inflación.

Los estados contables han sido preparados en base a cifras históricas, sin considerar el efecto que las variaciones en el poder adquisitivo de la moneda local pudieran tener sobre los rubros no monetarios que los componen, debido a que la corrección monetaria no es un principio de contabilidad de aceptación generalizada ni una norma vigente en el Paraguay. Constituye una excepción al criterio descrito, el ajuste por diferencia de cambio y el revalúo obligatorio de los bienes del activo fijo en virtud a lo que establece la Ley Nº 125/91 (TA).

Firmado al solo efecto de su
tificación
con el Dictamen de fecha
30 MAR. 2015
GESTION EMPRESARIAL
REGISTRO CNV 003

Lic. MIGUEL ANGEL SOILAN GIMÉNEZ
CONTADOR
Pat. Profesional 010-0038947
R.U.C. 2131626 - 0

8

Dr. César Augusto Williams
Síndico Titular

SIEMENS

VALTRA

Rieder Internet

RIEDER USADOS

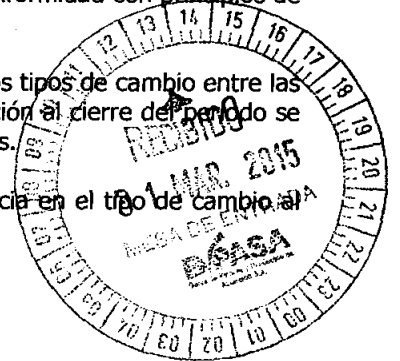
RIEDER & CIA.

c) Moneda Extranjera.

Los activos en moneda extranjera se valúan al tipo de cambio comprador vigente a la fecha de cierre y los pasivos se valúan al tipo de cambio vendedor, de conformidad con principios de contabilidad generalmente aceptados.

Las diferencias netas de cambio devengadas por fluctuaciones en los tipos de cambio entre las fechas de concertación de las operaciones y su liquidación o valuación al cierre del período se imputan a la cuenta Diferencias de Cambio del Estado de Resultados.

La empresa mantiene como política realizar los ajustes por diferencias en el tipo de cambio al cierre de cada mes durante el ejercicio.



d) Reconocimiento de ingresos y egresos.

Para el reconocimiento de las ganancias y pérdidas se ha aplicado el principio de lo devengado excepto los intereses moratorios que, en algunos casos, se contabilizan en el momento del cobro.

e) Valuación de bienes de uso.

Los bienes son revaluados anualmente de acuerdo al artículo 12 de la Ley N° 125/91 (TA), considerando los coeficientes de actualización suministrados por el Ministerio de Hacienda a tal efecto.

Las depreciaciones son computadas a partir del mes siguiente de la incorporación con cargo a resultados del ejercicio, utilizando el sistema lineal, a tasas que están dentro de los límites permitidos por las leyes tributarias y que se consideran adecuadas para extinguir el valor bruto de los bienes al fin de su vida útil. El costo, la revaluación y la depreciación acumulada de los bienes vendidos o retirados, son eliminados de las cuentas del activo, y la ganancia o pérdida es aplicada a resultados.

f) Valuación de existencias.

Las Unidades Nuevas (Automóviles, Tractores, Implementos Agrícolas y Maquinarias Pesadas) se valúan a su costo de adquisición, inferior a su valor de realización.

Las unidades usadas tomadas como parte de pago son incorporadas al inventario al valor de tasación practicado por la empresa más todos los gastos de acondicionamiento del bien para su posterior venta.

Los inventarios de Repuestos, Materiales Telefónicos e Industriales están valuados al costo promedio ponderado.

g) Previsión por incobrables.

La empresa constituye provisiones para deudores de dudoso cobro a los efectos de regularizar aquellos créditos que, a entender de la Dirección, presentan riesgos de su total recuperación.

Firmado al solo efecto de certificación con el Dictamen de fecha
30 MAR. 2015
GESTION EMPRESARIAL
REGISTRO CNV 003

Lic. MIGUEL ANGEL SOILAN GIMÉNEZ
CONTADOR
Pat. Profesional 010-0038947
R.U.C. 2131626 - 0




SIEMENS



Rieder Internet

RIEDER & CIA. S.A.C.I.
RIEDER USADOS

RIEDER & CIA.



3. Disponibilidades.

Comprende; en guaraníes:

	Moneda	Saldo M/E	2014	
Caja				
Guaraníes	G.	--	3.693.344.344	3.029.563.800
Dólares	US\$	1.102,50	5.103.461	4.842.800
Reales	R\$	267,20	464.400	464.400
Total en Caja (a)			3.698.912.205	3.032.871.100
Bancos				
Banco Amambay	G.	--	13.641.251	2.550.561
Banco Amambay	US\$	20.329,14	94.103.589	66.700.608
Banco Atlas	G.	--	783.193	14.965.680
Banco Atlas	US\$	11.068,58	51.236.457	39.554.795
Banco Continental	G.	--	93.058.896	21.315.710
Banco Continental	US\$	32.086,22	148.527.112	117.377.100
Banco Nación Argentina	G.	--	3.934.865	4.354.969
Banco Nación Argentina	US\$	56.913,43	263.452.267	21.117.043
Banco do Brasil	G.	--	82.640.198	11.359.804
Banco do Brasil	US\$	365.505,31	1.691.924.080	25.351.428
Banco Familiar	G.	--	305.714.230	7.876.910
Banco Familiar	US\$	454,69	2.104.760	158.884.188
Banco GNB Paraguay S.A.	G.	--	1.490.129.095	22.471.901
Banco GNB Paraguay S.A.	US\$	914.387,79	4.232.701.080	74.557.327
Banco Itapúa	G.	--	13.605.723	--
Banco Itapúa	US\$	1.301,31	6.023.764	8.802.512
Banco Itaú	G.	--	315.094.459	318.850.434
Banco Itaú	US\$	70.845,59	327.944.236	94.800.881
Banco Nacional de Fomento	G.	--	10.208.535	35.800.587
Banco Regional	G.	--	251.762.352	2.860.678.628
Banco Regional	US\$	393.354,98	1.820.840.202	1.045.313.334
Bancop S.A.	G.	--	9.629.277	4.917.003
Bancop S.A.	US\$	3.408,78	15.779.243	38.542.931
BBVA Banco	G.	--	786.527.615	3.768.653
BBVA Banco	US\$	887,66	4.108.978	906.959
Citibank N.A 7028	US\$	15.000,00	69.435.000	68.775.000
Citibank	G.	--	500.758.965	5.410.092.367
Citibank	US\$	2.681,45	12.412.432	2.705.379
Deutsche Bank	US\$	130.128,85	602.366.447	596.987.449
Deutsche Bank	Euros	23.889,21	134.615.698	151.539.823
Financiera El Comercio	G.	--	13.622.981	10.274.491
Financiera El Comercio	US\$	1.146,49	5.307.102	5.256.657
Financiera Rio S.A.	US\$	66,39	307.319	389.679
Sudameris	G.	--	285.256.484	728.432.414
Sudameris	Euro	2.236,13	12.600.593	9.248.913
Sudameris	US\$	249.440,52	1.154.660.167	453.872.726
Tu Financiera	G.	--	12.239.021	11.362.306
Visión S.A. De Finanzas	G.	--	89.809.292	25.271.093
Visión S.A. De Finanzas	US\$	177.015,31	819.403.870	221.577.278
Total en Bancos (b)			15.748.270.829	12.696.605.522
Otros Valores				
Valores al Cobro	G.	--	199.821.174	128.329.205
Cheques Diferidos	G.	--	311.166.709	87.517.921
Cheques Diferidos	US\$	86.293,34	399.451.862	77.231.284
Total en Otros Valores (c)			910.439.745	293.078.410
Total Disponible (a) + (b) + (c)			20.357.622.779	16.022.555.032

su identificación
 al ser o efect
 con el Dictamen de fe
30 MAR. 2015
 GESTION EMPRESARIAL
 REGISTRO CNV 003


Lic. MIGUEL ANGELO SOILAN GIMÉNEZ
 CONTADOR
 Pat. Profesional 010-0038947
 R.U.C. 2131626 - 0

Dr. César Augusto Rodríguez
 Síndico Titular
 10

RIEDER & CIA S.A.C.I.



RIEDER & CIA.



4. Clientes.

Este rubro está compuesto por facturas y comisiones pendientes de cobro y se compone, en guaraníes:

	2014	2013
Corto Plazo		
Clientes	133.951.866.718	111.766.222.753
Previsión para Cuentas Incobrables – Anexo E	(9.114.458.906)	(8.631.667.997)
Total Corto Plazo	124.837.407.812	103.134.554.756
Largo Plazo		
Clientes	52.111.032.587	46.745.983.078
Total Largo Plazo	52.111.032.587	46.745.983.078
Total	176.948.440.399	149.880.537.834

5. Existencias.

Este rubro comprende; en guaraníes:

	2014	2013
Repuestos	39.433.527.301	35.009.095.920
Importaciones en Curso	8.271.031.651	17.391.621.385
Tractores Valtra	11.156.174.413	30.138.367.545
Kuhn Implementos Agrícolas	548.480.902	548.480.902
Cosechadora Valtra	4.820.355.460	6.591.218.938
Implementos Valtra	1.149.481.236	3.834.699.001
Sembradoras Valtra	1.917.279.157	0
Planadoras Valtra	312.316.308	0
Pulverizadoras Valtra	744.715.667	0
Materiales de Comunicación	2.276.679.870	3.144.984.824
Materiales TEL	972.324.056	0
CIVEMASA	450.089.847	1.219.787.535
Órdenes de Trabajo – Material	6.283.181.033	6.395.372.374
Materiales Eléctricos Industriales	8.270.208.471	6.744.022.476
Automóviles Usados Renault	2.788.422.071	3.294.256.711
Automóviles Usados Volvo	12.634.210.222	12.524.569.856
Automóviles Usados Tractores	0	47.300.000
Automóviles Renault	9.790.907.773	12.858.733.297
Camiones Volvo	773.297.826	0
Automóviles Volvo	4.608.798.264	4.005.144.756
Camiones Usados	277.826.053	272.726.052
Productos GSM	1.462.706.222	1.462.706.222
Órdenes de Trabajo – Labor	3.108.826.621	3.311.556.864
Tractores Usados	1.863.259.368	1.635.570.485
Unidades Usadas en Trámites Volvo	359.835.923	694.970.000
Implementos Agrícolas Usados	607.084.988	709.538.170
Motoniveladoras	0	2.520.092.305
Implementos Agrícolas	28.432.151	28.432.151
Implementos Usados en Trámites	268.144.178	268.144.178
Excavadoras	2.168.474.340	3.058.447.392
Excavadoras Usadas	188.181.814	0
Palas Cargadoras	0	2.682.623.467
Tracto Cargadoras	557.664.816	0
JF Maquinas Agrícolas	13.294.267	13.294.267
Total Existencias	128.105.212.269	160.405.757.073

Firmado al solo efecto de su i
con el Dictamen de fecha
30 MAR. 2015
GESTION EMPRESARIAL
REGISTRO CNV 003

Lic. MIGUEL ANGEL SOILAN GIMÉNEZ
CONTADOR
Pat. Profesional 010-0038947
R.U.C. 2131626 - 0

Dr. César...
S...
11




SIEMENS

VALTRA

Rieder internet

RIEDER USADOS

RIEDER & CIA.



6. Títulos y Acciones.

En el mes de abril de 2010, RIEDER & Cía. S.A.C.I. realizó una importante integración de capital social con utilidades acumuladas que alcanzan Gs. 42.000.000.000, fortaleciendo de esta manera el capital de la sociedad. En ese sentido, habiendo recibido una propuesta de compra de una parte de las acciones de POSTILLON S.A. y a modo de diversificar los negocios hacia rubros tales como, ecoturismo, medio ambiente, actividad silvopastoril, maderas, ganadería, actividad inmobiliaria, adquirió acciones de dicha empresa de los cuales se espera obtener beneficios económicos futuros.

Postillón S.A. es poseedora de 38.135 hectáreas de tierras en el Dpto. de Concepción sobre la ruta que une Concepción con Vallemí, próxima a ser asfaltada, de las cuales 19.000 hectáreas son bosques naturales que cuenta con un programa de explotación racional y sustentable aprobado por la autoridad de aplicación, 16.500 hectáreas de campo natural aptas para la ganadería, 2.000 hectáreas con pasturas implantadas y 600 hectáreas reforestadas.

Mediante Acta de Directorio N° 1039 del 19 de noviembre de 2010, el Directorio decide la compra de 165 acciones de POSTILLÓN S.A. a US\$ 26.000 cada una; y que al 31 de diciembre de 2014, asciende a 20.218.770.000.

7. Proveedores del Exterior.

El saldo de las obligaciones con proveedores del exterior se compone como sigue, en guaraníes:

	<u>2014</u>	<u>2013</u>
Valtra Do Brasil	14.986.133.136	975.684.741
VCE Internacional AB	228.591.576	802.451.869
Volvo Car Corporation AB	1.464.546.358	1.442.154.804
Volvo Truck Parts	236.047.093	213.645.198
Renault Argentina S.A.	548.870	0
Renault SAS	132.626.489	0
Siemens S.A. Brasil	27.972.507	31.541.464
Siemens Ltda.	55.439.220	1.714.370
Volvo do Brasil	28.315.272	35.432.722
Siemens Nuernberg	709.904.681	272.825.031
Media Networks Latin America S.A.C.	26.449.095	0
Renault Do Brasil	2.008.503.067	0
Kuhn do Brasil	34.392.392	51.752.803
Volvo CE Parts North América - Repuestos	237.427.763	192.206.722
Vapren S.A.I.C.	0	807.847
Siemens Enterprise Communications Ltda.	3.098.999	12.904.345
Star One S.A	2.885.746	5.433.602
Industrial Agricola Fortaleza	1.152.516	1.144.819
Same Deuyz S.A.	0	82.836
Transapelt S.A.	32.521.852	32.304.666
Paul Druseit GMBH	0	37.595
AGCO Implementos Ltda.	9.516.100	9.452.550
AGCO Internacional GMBH	0	45.189.778
Phoenix Contac	2.842.453	4.224.636
Bupa Worldwide Premium Trust	0	30.328.161
Volvo Car	674.455.561	0
Transportes Furlong S.A.	0	19.091.892
Siemens AG	382.855	5.493.110
Shandong Lingong Construction Machinery Co Ltd	41.959.502	60.910.249
Centro de Desarrollo Empresaria S.A.	0	10.049.582
Siemens AG - Munchen	248.161.552	115.260.475
Siemens AG Unify	101.472.310	947.653
Siemens Colombia	157.808.633	0
TTI-Inc. & Cia. Ltda.	28.696.844	0
Rodo Riva Transportes Ltda.	22.671.528	0
Grimaldi	239.991	0
TUW Rheinland	1.079.479	0
Total Proveedores del Exterior	<u>23.515.843.440</u>	<u>4.373.073.521</u>


30 MAR. 2015
 GESTION EMPRESARIAL
 REGISTRO CNV 003

Lic. MIGUEL ANGEL SOILAN GIMÉNEZ
 CONTADOR
 Pat. Profesional 010-0038947
 R.U.C. 2131626 - 0

Dr. César...
 Síndico Titular



RIEDER & CIA.



8. Obligaciones Bancarias.

El saldo de las obligaciones bancarias se compone como sigue, en guaraníes:

Corto Plazo

Banco	Importe	T° C°	2014
Préstamos en Moneda Extranjera			
Banco Continental	2.932.869,42	4,642	13.614.379.848
Banco Regional	3.128.800,00	4,642	14.523.889.600
Banco Amambay	4.430.000,00	4,642	20.564.060.000
Banco Atlas	2.430.512,27	4,642	11.282.437.957
Itau	1.098.505,00	4,642	5.099.260.210
Banco Itapúa	766.783,47	4,642	3.559.408.868
Bancoop	400.000,00	4,642	1.856.800.000
Sudameris Bank	7.479.928,32	4,642	34.721.827.261
Banco Familiar	1.765.394,77	4,642	8.194.962.522
Banco de la Nación Argentina	2.500.000,00	4,642	11.605.000.000
Banco GNB Paraguay	2.000.000,00	4,642	9.284.000.000
BBVA Banco	2.189.486,11	4,642	10.163.594.523
Banco Do Brasil	1.680.000,00	4,642	7.798.560.000
Total Préstamo en Moneda Extranjera	32.802.279,36		152.268.180.789
Préstamos en Moneda Nacional			
Sudameris Bank	--	--	4.200.000.000
Banco Regional	--	--	6.138.000.000
Total Préstamo en Moneda Nacional	--		10.338.000.000

Largo Plazo

Banco	Importe	T° C°	2013
Préstamos en Moneda Extranjera			
Banco Regional	715.200,00	4,642	3.319.958.400
Banco Continental	731.596,34	4,642	3.396.070.210
Sudameris Bank	360.000,00	4,642	1.671.120.000
Total Préstamo en Moneda Extranjera	1.806.796,34		8.387.148.610
Préstamos en Moneda Nacional			
Sudameris Bank	--	--	4.500.000.000
Total Préstamo en Moneda Nacional	--		4.500.000.000
Total al 31.12.2014			175.493.329.399

9. Letras a Pagar.

Su composición al 31 de diciembre de 2014 es como sigue, en guaraníes:

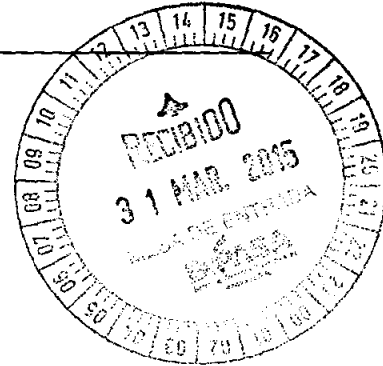
Vencimiento	US\$	G.
11/03/2015	59.873,00	277.930.466
05/04/2015	59.985,00	278.450.370
07/04/2015	137.322,00	637.448.724
13/04/2015	130.504,00	605.799.568
15/04/2015	152.796,00	709.279.032
29/04/2015	334.285,00	1.551.750.970
05/05/2015	141.549,54	657.072.965
06/05/2015	59.641,00	276.853.522
09/05/2015	163.300,00	758.038.600
10/05/2015	175.844,00	816.267.848
12/05/2015	175.844,00	816.267.848
16/05/2015	59.641,00	276.853.522
18/05/2015	76.398,00	354.639.516
20/05/2015	249.573,00	1.158.517.866
23/05/2015	221.526,74	1.028.327.127
Total Letras a Pagar al 31.12.2014	2.274.480,28	10.558.137.460

Firmado al solo efecto de su identificación con el Dictamen de fecha
30 MAR. 2015
GESTION EMPRESARIAL
REGISTRO CNV 003

Lic. MIGUEL ANGEL SOILAN GIMÉNEZ
CONTADOR
Pat. Profesional 010-0038947
R.U.C. 2131626 - 0

Dr. César...
Smileo...
SIEMENS VALTRA Rieder Internet RIEDERUSA

RIEDER & CIA.



10. Bonos Bursátiles.

Su composición al 31 de diciembre de 2014 es como sigue, en guaraníes:

Corto Plazo

Vencimiento	US\$	G.
abril-15	40.000	185.680.000
abril-15	15.000	69.630.000
julio-15	419.000	1.944.998.000
julio-15	581.000	2.697.002.000
Setiembre-15	95.000	440.990.000
Setiembre-15	115.000	533.830.000
Setiembre-15	159.000	738.078.000
Setiembre-15	112.000	519.904.000
Setiembre-15	127.000	589.534.000
Setiembre-15	195.000	905.190.000
Setiembre-15	185.000	858.770.000
Setiembre-15	12.000	55.704.000
octubre-15	55.000	255.310.000
octubre-15	16.000	74.272.000
octubre-15	54.000	250.668.000
octubre-15	50.000	232.100.000
octubre-15	135.000	626.670.000
octubre-15	11.000	51.062.000
octubre-15	15.000	69.630.000
octubre-15	5.000	23.210.000
octubre-15	690.000	3.202.980.000
3.086.000	14.325.212.000	

Largo Plazo

Vencimiento	US\$	G.
abril-16	414.000	1.921.788.000
julio-16	750.000	3.481.500.000
agosto-16	500.000	2.321.000.000
agosto-16	500.000	2.321.000.000
septiembre-16	750.000	3.481.500.000
noviembre-16	500.000	2.321.000.000
enero-17	20.000	92.840.000
enero-17	104.000	482.768.000
enero-17	370.000	1.717.540.000
enero-17	4.000	18.568.000
enero-17	2.000	9.284.000
marzo-17	101.000	468.842.000
marzo-17	115.000	533.830.000
marzo-17	129.000	598.818.000
marzo-17	155.000	719.510.000
mayo-17	292.000	1.355.464.000
mayo-17	100.000	464.200.000
mayo-17	90.000	417.780.000
mayo-17	17.000	78.914.000
mayo-17	1.000	4.642.000
junio-17	80.000	371.360.000
junio-17	408.000	1.893.936.000
junio-17	5.000	23.210.000
junio-17	7.000	32.494.000
agosto-17	200.000	928.400.000
agosto-17	16.000	74.272.000
agosto-17	170.000	789.140.000
agosto-17	109.000	505.978.000
agosto-17	3.000	13.926.000
agosto-17	2.000	9.284.000

Firmado al solo efecto de su identificación con el Dictamen de fecha
30 MAR. 2015
 GESTION EMPRESARIAL
 REGISTRO CNV 003

Lic. MIGUEL ANGEL SOILAN GIMÉNEZ
 CONTADOR
 Pat. Profesional 010-0038947
 R.U.C. 2131626 - 0

Dr. Gabriel...
 14
 Encargado de...

RIEDER & CIA. S.A. SUC. USADOS



RIEDER & CIA.

Vencimiento	US\$	G.
octubre-17	52.000	241.384.000
octubre-17	200.000	928.400.000
octubre-17	8.000	37.136.000
octubre-17	110.000	510.620.000
octubre-17	130.000	603.460.000
noviembre-17	11.000	51.062.000
noviembre-17	3.000	13.926.000
noviembre-17	110.000	510.620.000
noviembre-17	50.000	232.100.000
noviembre-17	8.000	37.136.000
noviembre-17	263.000	1.220.846.000
noviembre-17	55.000	255.310.000
	6.914.000	32.094.788.000
Total Bonos Bursátiles	10.000.000	46.420.000.000


11. Ganancias a Realizar.

Comprenden facturaciones a clientes por venta de unidades a entregar o servicio de mantenimiento aún no realizado y que serán reconocidos como resultado en el momento de la entrega del bien o de la prestación del servicio.



12. Restricciones al derecho de propiedad.

No existen restricciones sobre los bienes de la empresa al cierre del presente periodo, ni se ha otorgado garantía alguna sobre los mismos.


Lic. MIGUEL ANGEL SOILAN GIMÉNEZ
 CONTADOR
 Pat. Profesional 010-0038947
 R.U.C. 2131626 - 0


Dr. César
 Síndico Titular


RIEDER & CIA S.A.C.I.




SIEMENS

VALTRA

Rieder Internet

RIEDER USADOS

RIEDER & CIA.



ANEXO A

**BALANCE GENERAL
AL 31 DE DICIEMBRE DE 2014
(Expresado en guaraníes)
BIENES DE USO**

Categorías	VALORES DE ORIGEN			AMORTIZACIONES			Totales
	Al Inicio	Al Final	Al Final	Al Inicio	Al Final	Al Final	
Muebles y Utiles	9.059.400,189	652.219,635	(101.312,673)	(343.699,876)	28.181,279	(7.453.218,622)	2.301.444,786
Enseres Domésticos	64.369.541	8.903.889	(2.142,052)	(3.959.447)	2.011.494	(61.138.588)	10.834.928
Equipos Informáticos	11.494.655,479	755.912,157	(84.577,514)	(289.793,203)	77.449,818	(11.238.539,070)	987.929,221
Equipos de Internet	6.196.689,513	208.083,129	(1.683,942)	(534.556,144)	1.300,782	(5.700.078,865)	789.788,312
Mecanarias de Taller	4.693.821,864	59.636,517	-	(431.293,818)	-	(1.620.165,340)	3.307.172,131
Carterías	331.845,724	410.462,307	-	(56.080,734)	-	(146.116,809)	616.669,857
Herramientas de Taller	3.860.386,531	399.557,037	(33.709,638)	(387.081,720)	30.881,019	(3.157.806,743)	1.139.150,371
Tranporte Teniente	9.480.390,618	1.796.948,237	(3.724,827,017)	(1.266.293,913)	808.562,228	(4.087.353,623)	4.725.806,826
Edificios y Construcciones	4.442.892,108	1.740.026,760	-	(3.228.481,148)	-	(14.284.879,724)	29.061.434,850
Instalaciones	3.396.335,914	416.040,400	-	(477.637,952)	-	(2.426.745,935)	1.481.999,108
Equipos en Arrendamiento	804.838,081	31.006,510	-	(209.680,415)	-	(475.048,712)	394.679,559
Transporte Aéreo	9.204.482,269	-	-	(1.581.392,727)	-	(3.485.879,794)	6.038.037,432
No Sujetos a Depreciación	-	-	-	-	-	-	-
Obras en Curso - Taller Automóviles	13.935.603,542	1.322.379,655	-	-	-	-	15.257.983,397
Terrenos	122.629,966,736	-	-	-	-	-	127.792.688,333
Activos Fijos en curso	387.777,129	(220.379,472)	-	-	-	-	167.397,657
Totales Bienes de Uso	213.658.209,884	234.983.428,358	(14.103.856,307)	(41.761.983,158)	1.098.345,881	(47.482.672,752)	186.520.752,604


[Handwritten signatures and notes]

DR. MIGUEL ANGEL SOLAN GIMÉNEZ
CONTADOR
Pat. Profesional 010-0038947
R.U.C. 2131628 - 0

30 MAR. 2015
GESTION EMPRESARIAL
REGISTRO CNV 003
Firmado al solo efecto de su identificación con el Dictamen de fecha



RIEDER & CIA.



ANEXO B

**BALANCE GENERAL
AL 31 DE DICIEMBRE DE 2014
(Expresado en guaraníes)**

ACTIVOS INTANGIBLES

CUENTAS	VALORES DE ORIGEN			AMORTIZACIONES					
	Al Inicio del Periodo	Aumentos	Disminución	Al Cierre del Periodo	Acumulada al Inicio del Periodo	por Periodo	Balance	Acumulada al Cierre del Periodo	Menos Residualmente
1- Marcas	4.846.050	-	-	4.846.050	(4.846.050)	-	-	(4.846.050)	-
2- Licencia de Software	1.228.047.515	174.109.041	-	1.402.156.556	(938.398.096)	(147.382.485)	-	(1.085.780.581)	316.375.975
3- Licencia Serv. De internet	367.365.776	-	-	367.365.776	(349.365.776)	(18.000.000)	-	(367.365.776)	-
Totales Ejercicio Actual	1.699.259.341	174.109.041	-	1.774.908.342	(1.292.609.921)	(145.382.485)	0	(1.437.992.407)	336.915.935
Totales Ejercicio Anterior	1.460.900.449	139.358.892	-	1.600.259.341	(1.154.990.512)	(137.619.409)	-	(1.292.609.921)	307.649.420

Miguel
Lic. MIGUEL ANGEL SOILAN GIMÉNEZ
CONTADOR
Pat. Profesional 010-0038947
R.U.C. 2131826 - 0

César
Dr. César Antonio Angerri
Síndico Titular

Miguel
RIEDER & CIA S.A.C.I.

Firmado al solo efecto de su identificación con el Dictámen de fecha
30 MAR. 2015
GESTION EMPRESARIAL
REGISTRO CNV 003



SIEMENS

VALTRA

Rieder Internet

RIEDERUSADOS

RIEDER & CIA.



**BALANCE GENERAL
AL 31 DE DICIEMBRE DE 2014
(Expresado en guaraníes)**

**INVERSIONES, ACCIONES, DEBENTURES Y OTROS TÍTULOS EMITIDOS EN SERIE
PARTICIPACIÓN EN OTRAS SOCIEDADES**

Descripción de las Inversiones	Valor Nominal	Valor Realizado	Valor Realizado (Gst)	Valor Realizado (Prestaciones)	Valor de Liquidación	Valor de Costo	% de Participación	Activos Principales	Activos Pasivos	Activos Pasivos	Activos Pasivos
Inversiones Temporarias											
NO APLICABLE											
Totales Ejercicio Actual											
Totales Ejercicio Anterior											
Inversiones Permanentes	Ordinarias y Al Portador	10.000.000	165	1.650.000.000		20.218.770.000	17,41%	Explotación forestal, reforestación	9.480.000.000	455.557.270	16.245.664.680
Totales Ejercicio Actual						20.218.770.000					
Totales Ejercicio Anterior						20.218.770.000					

Lic. MIGUEL ANGEL SOILAN GIMÉNEZ
CONTADOR
Pat. Profesional 010-0038947
R.U.C. 2131626 - 0

Dr. César...
Síndico Titular

RIEDER & CIA S.A.C.I.

Firmado al solo efecto de su identificación
con el Dictámen de fecha
30 MAR. 2015
GESTION EMPRESARIAL
REGISTRO CNV 003




SIEMENS

VALTRA

Rieder Internet

RIEDERUSADOS



ANEXO D

**BALANCE GENERAL
AL 31 DE DICIEMBRE DE 2014
(Expresado en guaraníes)**

OTRAS INVERSIONES

Cuentas	Valor de Costo	Amortización	Valor de Cotización	Valor Registrado Año Actual	Valor Registrado Año Anterior
Inversiones Corrientes					
Sub Total	NO APLICABLE				
Inversiones No Corrientes					
Sub Total					
Totales Ejercicio					

Miguel Ángel Soilan Giménez
Lic. MIGUEL ANSEL SOILAN GIMÉNEZ
CONTADOR
Pat. Profesional 010-0038947
R.U.C. 2131626 - 0

Dr. César...
Dr. César...
S... ..

Firmado al solo efecto de su identificación con el Dictámen de fecha
30 MAR. 2015
GESTION EMPRESARIAL
REGISTRO CNV 003




SIEMENS

VALTRA

Rieder internet

RIEDERUSADOS

RIEDER & CIA.




ANEXO E

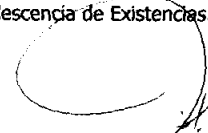
BALANCE GENERAL AL 31 DE DICIEMBRE DE 2014 (Expresado en guaraníes)

PREVISIONES

RUBRO	Saldo al Inicio del Ejercicio	Constitución	Desafectación	Aplicación	Saldo al Cierre del Ejerc. Actual	Saldo al Cierre del Ejerc. Anterior
Deducidas del Activo (*)	8.631.667.998	715.292.658	0	(232.501.749)	9.114.458.907	8.631.667.998
Deducidas del Activo (**)	-	-	-	-	-	-
Total	8.631.667.998	715.292.658	0	(232.501.749)	9.114.458.907	8.631.667.998
Incluidas en el Pasivo	-	-	-	-	-	-
Total	-	-	-	-	-	-

(*) Corresponde a provisiones para Cuentas de Dudoso Cobro.
(**) Corresponde a provisiones por Obsolescencia de Existencias.


Lic. MIGUEL ANGELO SOILAN GIMÉNEZ
CONTADOR
Pat. Profesional 010-0038947
R.U.C. 2131626 - 0


Dr. César Ochoa
Servicio Titular

Firmado al solo efecto de su identificación
con el Dictámen de fecha
30 MAR. 2015
GESTION EMPRESARIAL
REGISTRO CNV 003




SIEMENS

VALTRA

Rieder Internet

RIEDERUSADOS

RIEDER & CIA.



**BALANCE GENERAL
AL 31 DE DICIEMBRE DE 2014
(Expresado en miles de guaraníes)**

**COSTO DE MERCADERÍAS O PRODUCTOS VENDIDOS
O SERVICIOS PRESTADOS**

DETALLE	Ejercicio Actual	Ejercicio Anterior
I. COSTO DE MERCADERÍAS O PRODUCTOS VENDIDOS	169.751.731	162.450.431
Existencias al comienzo del periodo		
Mercaderías	160.405.757	133.044.268
Productos Terminados	-	-
Productos en Proceso	-	-
Materia Prima y Materiales	-	-
Otros	-	-
Compras y Costos de Producción del Ejercicio		
a) Compras	137.451.186	189.811.920
b) Costos de Producción	-	-
Diferencia de Inventario	-	-
Resultado por Tenencia	-	-
Existencias al cierre del periodo		
Mercaderías	128.105.212	160.405.757
Productos Terminados	-	-
Productos en Proceso	-	-
Materia Prima y Materiales	-	-
Otros	-	-
II. COSTOS DE SERVICIOS PRESTADOS SEGÚN ANEXO H	92.074.173	93.405.793
COSTO DE MERCADERÍAS O PRODUCTOS VENDIDOS Y SERVICIOS PRESTADOS	261.825.904	255.856.224

[Signature]
Lic. MIGUEL ANGEL SOILAN GIMÉNEZ
CONTADOR
Pat. Profesional 010-0038947
R.U.C. 2131826 - 0

[Signature]
Dr. César...
Síndico Titular

[Signature]
RIEDER & CIA S.A.C.I.

Firmado al solo efecto de su identificación con el Dictámen de fecha
30 MAR. 2015
GESTION EMPRESARIAL
REGISTRO CNV 003



SIEMENS

VALTRA

Rieder internet

RIEDERUSADOS

RIEDER & CIA.



**BALANCE GENERAL
AL 31 DE DICIEMBRE DE 2014
(Expresado en guaraníes)**

ACTIVOS Y PASIVOS EN MONEDA EXTRANJERA

DETALLE	Moneda Extranjera			Moneda Local	
	Clase	Monto	Cambio Vigente	Monto Ejercicio Actual	Monto Ejercicio Anterior
ACTIVO					
Activos Corrientes					
Caja	Dólar Americano	1.102,50	4.629	5.103.473	2.842.900
Caja	Reales	267,20	1.738	464.394	464.400
Bancos	Dólar Americano	2.446.022,49	4.629	11.322.638.106	3.041.473.276
Bancos	Euro	26.125,34	5.634	147.190.166	160.788.735
Cheques Diferidos	Dólar Americano	86.293,34	4.629	399.451.871	77.231.284
Cientes	Dólar Americano	11.446.623,00	4.629	52.986.417.867	41.305.348.000
Adelanto a Proveedores	Dólar Americano	666.313,91	4.629	3.084.367.089	3.576.903.753
Adelanto a Proveedores	Euro	217.556,48	5.634	1.225.713.208	7.078.072
Adelanto a Proveedores	Corona Sueca	-	650	-	299.298.000
Sub Totales				69.171.346.173	48.471.428.420
Activos No Corrientes					
Cientes	Dólar Americano	4.869.110,00	4.629	22.539.110.190	15.680.988.855
Sub Totales				22.539.110.190	15.680.988.855
Totales				91.710.456.363	64.152.417.275
PASTIVO					
Pasivos Corrientes					
Obligaciones Bancarias	Dólar Americano	32.802.279,36	4.642	152.268.180.789	142.177.118.731
Letras a Pagar	Dólar Americano	2.274.480,28	4.642	10.558.137.460	8.676.126.765
Bonos Bursátiles	Dólar Americano	3.086.000,00	4.642	14.325.212.000	8.309.022.000
Proveedores	Dólar Americano	5.459.376,17	4.642	25.342.424.171	5.358.319.412
Proveedores	Euro	6.286,74	5.651	35.526.395	86.569.419
Proveedores	Corona Sueca	1.037.623,94	650	674.455.561	-
Sub Totales				203.203.936.375	164.607.156.326
Pasivos No Corrientes					
Obligaciones Bancarias	Dólar Americano	1.806.796,34	4.642	8.387.148.610	18.153.241.545
Bonos Bursátiles	Dólar Americano	6.914.000,00	4.642	32.094.788.000	46.110.000.000
Sub Totales				40.481.936.610	64.263.241.545
Totales				243.685.372.983	228.870.397.871


Miguel Ángel Soilan Giménez
Lic. MIGUEL ANGEL SOILAN GIMÉNEZ
CONTADOR
 Pat. Profesional 010-0038947
 R.U.C. 2131626 - 0

[Signature]
Dr. César...
Síndico Titular

Firmado al solo efecto de su identificación con el Dictámen de fecha
30 MAR. 2015
GESTION EMPRESARIAL
REGISTRO CNV 003



RIEDER & CIA.



ANEXO H

**BALANCE GENERAL
AL 31 DE DICIEMBRE DE 2014
(Expresado en miles de guaraníes)**

INFORMACIÓN REQUERIDA SOBRE COSTOS Y GASTOS

EUBRO	Cuenta de Balance de Cuentas	Cuenta de Balance de Uso	Cuenta de Otros Activos	Gastos de Administrativos	Gastos de Comercializ.	Otros Gastos	Total Gastos del Período	Total Gastos del Período Anterior
Remuneraciones de administradores, directores, síndicos y consejo de vigilancia	-	-	-	1.152.000	-	-	1.152.000	1.008.000
Honorarios y remuneraciones por servicios	-	-	-	3.635.816	3.839.584	-	7.475.400	5.594.068
Beneficios al Personal	-	-	-	98.969	89.922	-	188.891	147.194
Sueldos y jornales	-	-	-	4.207.540	11.309.009	-	15.516.549	14.108.513
Contribuciones sociales	-	-	-	1.448.991	4.509.361	-	5.958.352	5.846.640
Regalías y honorarios por servicios técnicos	-	-	-	-	-	-	-	-
Gastos de Publicidad y Propaganda	-	-	-	223.333	1.954.228	-	2.177.561	2.173.479
Intereses, Multas y Recargos Impositivos	-	-	-	-	-	8.765	8.765	11.658
Impuestos, tasa y contribuciones Impuesto a la Renta	-	-	-	-	-	2.488.102	2.488.102	3.078.996
Intereses a Bancos e Instituciones Financieras	-	-	-	-	-	14.974.685	14.974.685	11.956.412
Diferencia de Cambio	-	-	-	-	-	-	-	10.545.136
Amortización Bienes de Uso	-	-	-	6.810.761	-	-	6.810.761	5.126.131
Otros Amortizaciones	-	-	-	549.215	-	-	549.215	499.964
Previsiones	-	-	-	-	-	650.266	650.266	839.782
Otros gastos	-	-	-	5.743.329	22.626.599	5.753.698	34.123.626	32.469.820
Total del Período Actual	-	-	-	33.809.954	44.338.793	34.875.566	112.924.313	-
Total del Período Anterior	-	-	-	20.094.574	41.337.971	31.973.248	93.405.793	-

Miguel Ansel Soilan Giménez
Lic. MIGUEL ANSEL SOILAN GIMÉNEZ
CONTADOR
 Pat. Profesional 010-0038847
 R.U.C./2131626 - 0

César Casado Amigharino
Dr. César Casado Amigharino
 Abogado Titular

[Signature]
RIEDER & CIA S.A.C.I.

Firmado al solo efecto de su identificación con el Dictámen de fecha
30 MAR. 2015
GESTION EMPRESARIAL
REGISTRO CNV 003




SIEMENS

VALTRA

Rieder Internet

RIEDERUSADOS



ANEXO I

BALANCE GENERAL AL 31 DE DICIEMBRE DE 2014

DATOS ESTADISTICOS

DATOS ESTADISTICOS		
Volumen de Ventas (en unidades)	886	821
Volumen de Ventas (en guaraníes)	249.852.857.615	244.009.037.776
Cantidad de Empleados y Obreros	388	387
Consumo de Energía (en guaraníes)	480.120.398	432.790.288
Cantidad de Sucursales	5	5
(Otros)	0	0

Nota: El volumen de operaciones podrá consignarse en unidades físicas, en unidades equivalentes o en algún índice que resulte apropiado para indicar el nivel de actividad

OBS: UTEquis: Unidad Técnica Equivalente

Miguel
Lic. MIGUEL ANSEL SOILAN GIMÉNEZ
CONTADOR
Pat. Profesional 010-0038947
R.U.C. 2131828 - 0

Dr. César...
Síndico Único

RIEDER & CIA. S.A.C.I.

Firmado al solo efecto de su identificación
con el Dictámen de fecha
30 MAR. 2015
GESTION EMPRESARIAL
REGISTRO CNV 003




SIEMENS

VALTRA

Rieder Internet

RIEDERUSADOS

RIEDER & CIA.



ANEXO J

BALANCE GENERAL AL 31 DE DICIEMBRE DE 2014

ÍNDICES ECONÓMICO – FINANCIEROS

INDICES	Acumulado al Fin del Periodo	
	Periodo Actual	Periodo Anterior
Liquidez (1)	1,37	1,55
Endeudamiento (2)	0,88	0,94
Rentabilidad (3) (Presentar sólo a fin de ejercicio)	0,04	0,03
(1) $\frac{\text{Activo Corriente}}{\text{Pasivo Corriente}}$; (2) $\frac{\text{Total del Pasivo}}{\text{Patrimonio Neto}}$; (3) $\frac{\text{Resultado Antes del Impuesto a la Renta}}{\text{Patrimonio Neto excluido el Resultado del Periodo}}$		

Miguel Ángel Soilan Giménez
DR. MIGUEL ANGEL SOILAN GIMÉNEZ
 CONTADOR
 Pat. Profesional 010-0038947
 R.U.C. 2131626 - 0

Dr. César Oscar...
 Dr. César Oscar...
 Servicio Técnico

Rieder & Cia S.A.C.I.
 RIEDER & CIA S.A.C.I.

Firmado al solo efecto de su identificación con el Dictámen de fecha
30 MAR. 2015
 GESTION EMPRESARIAL
 REGISTRO CNV 003

25



SIEMENS

VALTRA

Rieder internet

RIEDER USADOS



Miembro de



Gestión Empresarial
Estudio de Auditoría y Consultoría

Latinoamérica

Defensa Nacional N° 952 c/ Gral. Santos
C. Postal 1209. Asunción - Paraguay
Tel.: (595-21) 201 630 / 201 621 Fax: (595-21) 223 118
administracion@gestion.com.py - www.gestion.com.py
www.smslatam.com



DICTAMEN DE LOS AUDITORES INDEPENDIENTES

A los Señores
Presidente y Miembros del Directorio de
RIEDER & Cía. S.A.C.I.

Hemos auditado los estados financieros que se acompañan de RIEDER & Cía. S.A.C.I. que comprenden el Balance General al 31 de diciembre 2014 y los correspondientes Estados de Resultados, de Cambios en el Patrimonio Neto y de Flujos de Efectivo por el ejercicio terminado en esa fecha, así como el resumen de políticas contables importantes y otras notas aclaratorias adjuntas. Los estados financieros al 31 de diciembre de 2013, fueron examinados por nosotros y emitimos en fecha 28 de marzo de 2014, un dictamen sin salvedades.

Responsabilidad de la Dirección de la Entidad

La Dirección de la Entidad es responsable de la preparación y presentación de estos estados financieros, de conformidad con normas prescriptas por la Comisión Nacional de Valores (CNV) y complementariamente con las normas contables vigentes en la República del Paraguay. Esta responsabilidad incluye: diseñar, implementar y mantener el control interno relevante a la preparación y presentación razonable de los estados financieros que estén libres de representaciones erróneas de importancia relativa, ya sean debidas a fraudes o error, seleccionar y aplicar políticas contables apropiadas y realizar estimaciones contables que sean razonables en las circunstancias.


Responsabilidad del Auditor

Nuestra responsabilidad consiste en expresar una opinión sobre estos estados financieros basados en nuestra auditoría. Efectuamos nuestra auditoría de acuerdo con Normas de Auditoría y las "Normas Básicas para la Auditoría Externa de Estados Financieros de las Entidades Fiscalizadas por la Comisión Nacional de Valores" establecidas en la Resolución N° 823/04, Anexo V de la Comisión Nacional de Valores. Dichas normas requieren que cumplamos con requisitos éticos así como que planeemos y desempeñemos la auditoría para obtener seguridad razonable sobre si los estados financieros están libres de representación errónea de importancia relativa. Una auditoría implica desempeñar procedimientos para obtener evidencias de auditoría sobre los montos y revelaciones en los estados financieros. Los procedimientos seleccionados dependen del juicio del auditor, incluyendo la evaluación de los riesgos de representación errónea de importancia relativa de los estados financieros, ya sea debida a fraude o error. Al hacer esas evaluaciones del riesgo, el auditor considera el control interno vigente relevante a la preparación y presentación razonable de los estados financieros por la Entidad, para diseñar los procedimientos de auditoría que sean apropiados en las circunstancias, pero no con el fin de expresar una opinión sobre la efectividad del control interno de la misma. Una auditoría también incluye evaluar la propiedad de las políticas contables usadas y lo razonable de las estimaciones contables hechas por la Dirección, así como evaluar la presentación general de los estados financieros. Consideramos que la evidencia que hemos obtenido es suficiente y apropiada para fundamentar nuestra opinión.

Opinión

En nuestra opinión, los estados financieros adjuntos, presentan razonablemente en todos sus aspectos de importancia, la situación patrimonial y financiera de RIEDER & Cía. S.A.C.I. al 31 de diciembre de 2014, el resultado de sus operaciones y sus flujos de efectivo por el ejercicio terminado en esa fecha, de conformidad con normas prescriptas por la Comisión Nacional de Valores (CNV) y complementariamente con las normas contables vigentes en la República del Paraguay.

30 de marzo de 2015
Asunción, Paraguay


Lic. Ysaías López Gómez
Socio

Asunción, 27 de febrero de 2015


A los señores
Accionistas de Rieder & Cía. S.A.C.I.
Presente

De mi mayor consideración:

Conforme a las disposiciones legales y estatutarias de la empresa, he examinado el Balance General, el Cuadro de Resultados correspondiente al ejercicio cerrado al 31 de diciembre de 2014.

La revisión consistió en comprobaciones de la contabilidad y de la documentación contenida en la misma.

Los estados contables revisados, surgen de los registros contables conformes a normas de Contabilidad legales y fiscales vigentes y en mi opinión, presentan razonablemente la situación financiera de la empresa al 31 de diciembre de 2014, por lo que recomiendo su aprobación.



DR. CEŠAR DIESEL JUNGHANNS
Sindico Titular

