

RIEDER & CIA.


Por el ejercicio anual N° 51 iniciado el 1° de enero hasta el 31 de marzo de 2015, presentado en forma comparativa con el ejercicio anterior (Primer trimestre).

Denominación:	RIEDER & CÍA. SOCIEDAD ANÓNIMA, COMERCIAL E INDUSTRIAL (RIEDER & CÍA. S.A.C.I.)
Domicilio Legal:	Avenida Artigas 1945 entre Altos y Central - Asunción, Paraguay
Actividad Principal:	Importaciones, Representaciones y Servicios.
Inscripción en el Registro Público de Comercio:	Del Estatuto o Contrato Social: Anotado bajo el N° 192, folios 5 y siguientes, Libro Seccional respectivo. De las modificaciones: 1) Anotado bajo el N° 823, folios 217 y siguientes, en fecha 10 de noviembre de 1976, 2) Anotado bajo el N° 813, folios 51 y siguientes, en fecha 29 de agosto de 1985, 3) Anotado bajo el N° 662, Serie D, folios 5695 y siguientes, Sección Contratos, en fecha 12 de julio de 1996, 4) Anotado bajo el N° 736, Serie A, Folio 5926 y siguientes, Sección Contratos, de fecha 14 de julio de 1999 y 5) Anotado bajo el N° 12, Serie C, Folio 139 y siguientes, Sección Contratos, de fecha 20 de enero de 2004 y 6) Anotado bajo el N° 265, Serie G, Folio 4032 y siguientes, Sección Contratos, de fecha 17 de junio de 2010. 7) Anotado bajo el N° 414, Serie A, Folio 4940 y siguientes, Sección Contratos de fecha 15 de julio de 2013.
Inscripción en la Comisión Nacional de Valores:	N° 831/05
Fecha de vencimiento del Estatuto o Contrato Social:	La duración de la Sociedad se fija en cincuenta años contados a partir del día en que la modificación de los estatutos sociales sea registrada en los correspondientes Registros Públicos, pudiendo ser prorrogado su término o anticiparse su disolución por resolución de la Asamblea General de Accionistas.

Composición del Capital

Acciones

Cantidad	Clase	Tipo	N° de votos que otorga cada acción	Suscriptas (miles de Gs.)	Integradas (miles de Gs.)
250.000	Ordinaria	Nominativa	1 (uno)	250.000.000	250.000.000



Miguel Soilan Giménez
 Lic. MIGUEL ANGEL SOILAN GIMÉNEZ
 CONTADOR
 Pat. Profesional 010-0038947
 R.U.C. 2131626 - 0

[Signature]
 Dr. [Illegible]

[Signature]

[Signature]



SIEMENS

VALTRA

Rieder internet


RIEDERUSADOS


RIEDER & CIA.


BALANCE GENERAL INTERMEDIO 31 DE MARZO 2015 Y 2014 (Expresado en guaraníes)


ACTIVO	2015	2014
ACTIVO CORRIENTE		
DISPONIBLE		
Caja y Bancos - Nota 3	27.131.158.135	18.112.948.179
	27.131.158.135	18.112.948.179
EXIGIBLES		
Clientes - Nota 4	138.269.804.508	106.373.282.387
Previsión para Cuentas Incobrables - Nota 4 y 2.g)	(9.114.458.906)	(8.631.667.997)
Anticipo a Proveedores del Exterior	6.689.309.495	1.683.017.257
Anticipo de Impuesto a la Renta Regimen Especial	124.601.400	124.601.400
Retención de IVA	792.258.720	1.404.954.848
Otros Créditos	4.341.216.332	3.696.365.863
Impuesto al Valor Agregado	255.408.366	2.295.127.804
	141.358.139.915	106.945.681.562
EXISTENCIAS		
Mercaderías - Nota 5 y 2.f)	135.876.240.435	150.733.625.684
	135.876.240.435	150.733.625.684
GASTOS ADELANTADOS		
Seguros a Devengar	522.111.098	418.954.146
Intereses a Devengar	2.847.656.422	1.485.821.181
Otros Gastos a Devengar	1.275.352.482	344.494.261
	4.645.120.002	2.249.269.588
Ingresos diferidos - Nota 11	(8.070.628.501)	(9.332.971.397)
MENOS: Gastos Incurridos - Nota 11	33.833.164.167	28.530.371.702
	25.762.535.666	19.197.400.305
Total Activo Corriente	334.773.194.153	297.238.925.318

Las notas y anexos que se acompañan forman parte de los Estados Financieros


Lic. MIGUEL ANGELO SOILAN GIMÉNEZ
CONTADOR
Pat. Profesional 010-0038947
R.U.C. 2131626 - 0







SIEMENS

VALTRA

Rieder internet


RIEDERUSADOS


RIEDER & CIA.



BALANCE GENERAL INTERMEDIO 31 DE MARZO DE 2015 Y 2014 (Expresado en guaraníes)

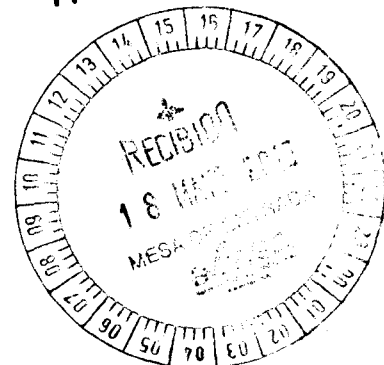
ACTIVO	2015	2014
ACTIVO NO CORRIENTE		
EXIGIBLES		
Cientes - Nota 4	55.873.650.463	46.677.807.667
	55.873.650.463	46.677.807.667
INVERSIONES		
Títulos y Acciones - Nota 6	20.218.770.000	20.218.770.000
Aportes en Otras Empresas	2.854.784.647	-
	23.073.554.647	20.218.770.000
BIENES DE USO - Nota 2.e) y Anexo A		
Costo Original y Revaluado	248.955.872.554	238.171.755.622
Depreciaciones Acumuladas	(55.521.127.954)	(48.736.564.246)
	193.434.744.600	189.435.191.376
CARGOS DIFERIDOS		
Valores Originales	7.024.773.606	6.474.181.500
Amortizaciones Acumuladas	(5.764.589.345)	(5.190.580.090)
	1.260.184.261	1.283.601.410
Total Activo No Corriente	273.642.133.971	257.615.370.453
TOTAL ACTIVO	608.415.328.124	554.854.295.771

Las notas y anexos que se acompañan forman parte de los Estados Financieros


Lic. MIGUEL ANSEL SOILAN GIMÉNEZ
CONTADOR
Pat. Profesional 010-0038947
R.U.C. 2131626 - 0





SIEMENS

VALTRA

Rieder internet

RIEDERUSADOS


RIEDER & CIA.

BALANCE GENERAL INTERMEDIO 31 DE MARZO DE 2015 Y 2014 (Expresado en guaraníes)

PASIVO	2015	2014
PASIVO CORRIENTE		
EXIGIBLES		
Proveedores del Exterior - Nota 7 y Anexo G	20.335.560.882	5.547.821.681
Letras por Pagar - Nota 8 y Anexo G	17.017.525.054	2.028.262.390
Obligaciones Bancarias - Nota 9 y Anexo G	152.547.434.677	157.095.381.730
Bonos Bursátiles - Nota 10 y Anexo G	14.822.058.001	7.827.645.000
Intereses Bonos Bursátiles a Pagar (Intereses Bonos Bursátiles no Devengados)	6.074.637.755 (5.076.579.848)	4.041.251.093 (3.596.668.628)
Acreedores Varios	4.731.324.015	3.770.441.962
Proveedores Locales	3.710.020.852	2.643.584.173
Intereses por Pagar (Intereses no Devengados)	6.653.137.822 (4.473.395.654)	8.845.044.308 (6.350.881.134)
Provisiones Varias	2.240.601.766	4.654.175.347
Dirección de Grandes Contribuyentes (Anticipo de Impuesto a la Renta)	1.453.728.480 (2.928.137.390)	1.421.233.587 (3.055.257.276)
	217.107.916.412	184.872.034.233
Total Pasivo Corriente	217.107.916.412	184.872.034.233
PASIVO NO CORRIENTE		
EXIGIBLES		
Obligaciones Bancarias - Nota 9 y Anexo G	22.296.249.949	27.250.926.798
Bonos Bursátiles - Nota 10 y Anexo G	61.621.668.000	44.450.000.000
Intereses por Pagar	1.263.400.795	2.005.744.148
Intereses Bonos Bursátiles a Pagar	10.592.660.117	5.804.372.478
Intereses no Devengados	(11.161.557.428)	(6.468.839.308)
	84.612.421.433	73.042.204.116
Total Pasivo No Corriente	84.612.421.433	73.042.204.116
TOTAL PASIVO	301.720.337.845	257.914.238.349

Las notas y anexos que se acompañan forman parte de los Estados Financieros


Lic. MIGUEL ÁNGEL SOILAN GIMÉNEZ
CONTADOR
Pat. Profesional 010-0038947
R.U.C. 2131626 - 0


Dr. César



SIEMENS

VALTRA

Rieder internet


RIEDERUSADOS

RIEDER & CIA.

BALANCE GENERAL INTERMEDIO 31 DE MARZO DE 2015 Y 2014 (Expresado en guaraníes)

PATRIMONIO NETO	2015	2014
CAPITAL SOCIAL		
Capital Integrado	250.000.000.000	250.000.000.000
	250.000.000.000	250.000.000.000
RESERVAS		
Reserva General	11.953.732.415	10.904.279.076
Reserva Legal	9.600.599.154	9.205.504.713
Reserva de Revalúo	24.289.124.042	16.936.080.025
	45.843.455.611	37.045.863.814
RESULTADOS		
Acumulados	9.168.654.392	6.549.453.338
Del Ejercicio	1.682.880.276	3.344.740.270
	10.851.534.668	9.894.193.608
TOTAL PATRIMONIO NETO	306.694.990.279	296.940.057.422
TOTAL PASIVO Y PATRIMONIO NETO	608.415.328.124	554.854.295.771

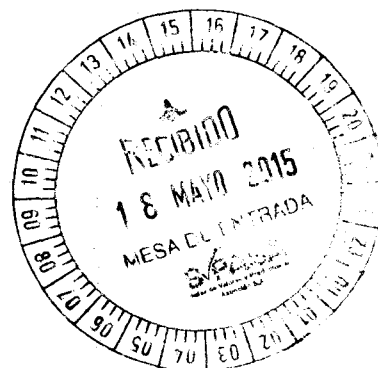
Las notas y anexos que se acompañan forman parte de los Estados Financieros


Lic. MIGUEL ANGELO SOILAN GIMÉNEZ
CONTADOR
Pat. Profesional 010-0038947
R.U.C. 2131626 - 0









SIEMENS

VALTRA

Rieder internet

RIEDERUSADOS

RIEDER & CIA.

ESTADO DE RESULTADOS POR EL PERIODO COMPRENDIDO ENTRE EL 01 DE ENERO Y EL 31 DE MARZO DE 2015 Y 2014 (Expresado en guaraníes)

	2015	2014
Ventas Netas	64.911.706.117	42.111.891.355
Menos		
Costos de Mercaderías Vendidas	(38.071.290.067)	(28.532.137.605)
Costos de Servicios de Internet	(693.136.217)	(672.588.214)
RESULTADO BRUTO	26.147.279.833	12.907.165.536
Más		
OTROS INGRESOS OPERATIVOS		
Labor Taller	2.871.402.307	2.099.512.877
Intereses Caja de Ahorro	792.293	2.047.547
Descuentos Obtenidos	360	-
Diferencias de Cambio - Neto	-	6.592.964.351
Intereses Cobrados	1.064.639.707	1.505.618.987
Otros Ingresos	1.390.539.668	803.792.234
	5.327.374.335	11.003.935.996
Menos		
GASTOS DE EXPLOTACIÓN - Anexo H		
Gastos de Administración	(4.184.292.882)	(3.710.646.937)
Gastos de Ventas	(12.416.165.468)	(9.633.819.358)
Seguros Pagados	(194.265.063)	(155.205.347)
Cuentas Incobrables	-	(4.631.057)
Gastos Impositivos	(272.667.763)	(327.526.370)
Depreciaciones de Bienes de Uso	(1.872.959.301)	(1.402.788.045)
Amortización de Cargos Diferidos	(149.785.064)	(124.991.106)
Reserva Legal	(88.572.646)	(176.038.962)
GASTOS FINANCIEROS - Anexo H		
Intereses Pagados	(3.728.498.758)	(3.735.199.448)
Gastos Bancarios	(173.683.475)	(132.936.993)
Intereses Bonos Bursátiles	(992.876.838)	(766.379.946)
Gastos de Bolsa de Valores	(475.154.584)	(5.000.000)
Diferencias de Cambio - Neto	(5.046.023.947)	-
	(29.594.945.789)	(20.175.163.569)
RESULTADO ANTES DE IMPUESTO	1.879.708.379	3.735.937.963
Impuesto a la Renta - Anexo H	(196.828.103)	(391.197.693)
RESULTADO DEL EJERCICIO	1.682.880.276	3.344.740.270

Las notas y anexos que se acompañan forman parte de los Estados Financieros

Lic. ~~MIQUEL~~ ANGEL SOILAN GIMÉNEZ
CONTADOR
Pat. Profesional 010-0038947
R.U.C. 2131626 - 0

5



SIEMENS

VALTRA

Rieder Internet

RIEDERUSA



RIEDER & CIA.


ESTADO DE ORIGEN Y APLICACIÓN DE FONDOS POR EL PERIODO COMPRENDIDO ENTRE EL 1º DE ENERO Y EL 31 DE MARZO DE 2015 Y 2014 (Expresado en Guaraníes)

	2015	2014
Conciliación del Resultado Neto con el Efectivo y Equivalente de Efectivo proveniente de las Actividades de Operación		
Utilidad del Ejercicio	1.682.880.276	3.344.740.270
Más: Ajustes a la Utilidad del Ejercicio		
Depreciaciones Bienes de Uso	1.872.959.301	1.402.788.045
Amortización de Cargos Diferidos	149.785.064	124.991.106
Ajustes al Activo Fijo	421.113.335	800.585.997
Reserva Legal	88.572.646	176.038.962
Resultado Neto antes de cambios en el Capital Operativo	4.215.310.622	5.849.144.380
Cargos y Abonos por cambios en el Activo y Pasivo		
(Aumento) Disminución Neto de Exigibles	(12.101.563.968)	8.019.914.731
(Aumento) Disminución Neto de Existencias	(7.771.028.366)	9.672.131.389
(Aumento) Disminución Neto de Gastos Adelantados	97.512.830	(456.745.210)
(Aumento) Disminución Neto de Cargos Diferidos	(108.545.138)	(479.263.025)
Aumento (Disminución) Neto de Obligaciones Comerciales	(147.857.128.146)	(3.831.550.628)
Aumento (Disminución) Neto de Provisiones y Deudas Fiscales	(62.004.012)	964.944.562
Aumento (Disminución) de Ganancias a Realizar	(9.575.394.474)	(814.494.363)
	(177.378.151.274)	13.074.937.456
Aumento (Disminución) del Efectivo y Equivalente de Efectivo proveniente de la Actividad de Operación	(173.162.840.652)	18.924.081.836
Actividades de Inversión		
Adquisición y/o Construcción de Bienes de Uso	(1.655.800.400)	(2.117.812.816)
Aportes en Otras en Empresas	(506.110.000)	-
Aumento (Disminución) del Efectivo y Equivalente de Efectivo proveniente de la Actividad de Inversión	(2.161.910.400)	(2.117.812.816)
Actividades de Financiamiento		
Aumento (Disminución) Neto de Obligaciones Financieras	182.098.286.408	(14.715.875.873)
Aumento (Disminución) del Efectivo y Equivalente de Efectivo proveniente de la Actividad de Financiamiento	182.098.286.408	(14.715.875.873)
Aumento Neto de Efectivo y Equivalente de Efectivo	6.773.535.356	2.090.393.147
Saldo Efectivo y Equivalente de Efectivo al inicio	20.357.622.779	16.022.555.032
Saldo Efectivo y Equivalente de Efectivo al finalizar el Ejercicio	27.131.158.135	18.112.948.179

Las notas y anexos que se acompañan forman parte de los Estados Financieros


Lic. MIGUEL ANSEL SOILAN GIMÉNEZ
CONTADOR
Pat. Profesional 010-0038947
R.U.C. 2131626 - 0

7



SIEMENS

VALTRA

Rieder internet

RIEDERUSADOS

RIEDER & CIA.

NOTAS A LOS ESTADOS FINANCIEROS INTERMEDIOS AL 31 DE MARZO DE 2015

1. El Ente.

"Rieder & Compañía" Sociedad Anónima, Comercial e Industrial fue constituida por Escritura Pública pasada ante el Escribano Don Saúl Martínez Fretes, en fecha 2 de junio de 1964, habiéndose aprobado los mismos y reconocida su personería jurídica por Decreto del Poder Ejecutivo de la Nación N° 5880 de fecha 30 de junio de 1964 e inscripto en el Registro Público de Comercio. Los estatutos vigentes de la sociedad constan en Escritura Pública N° 418 de fecha 13 de mayo de 1996, inscripta en el Registro de Personas Jurídicas y Asociaciones bajo el N° 302 de fecha 1° de julio de 1996 y en el Registro Público de Comercio bajo el N° 662 en fecha 12 de julio de 1996. Según Escritura Pública N° 88 de fecha 23 de junio de 1999, por acta de asamblea general extraordinaria N° 37 de fecha 20 de abril de 1999, fue aprobado el aumento del capital autorizado a Gs. 60.000.000.000, el cual se encuentra totalmente integrado. Asimismo, según Escritura Pública N° 73 de fecha 23 de noviembre de 2004, por acta de asamblea general extraordinaria N° 44 de fecha 05 de noviembre de 2004, fue aprobado el aumento del capital social a Gs. 83.000.000.000, el cual se encuentra totalmente integrado. De la misma forma, a través de la mencionada escritura, se ha realizado las modificaciones de los estatutos sociales a los efectos de adecuarlo a las normas legales del Mercado de Valores, y de esa forma permitir a la empresa realizar oferta pública de valores con el fin de captar recursos financieros para capital operativo, proyectos e inversiones. Asimismo, según Escritura Pública N° 67 de fecha 20 de mayo de 2010, por acta de asamblea general extraordinaria N° 51 de fecha 21 de abril de 2010, fue aprobado el aumento del capital social a Gs. 125.000.000.000, el cual se encuentra totalmente integrado. Según Escritura Pública N° 107 de fecha 11 de junio de 2013, por acta de asamblea general extraordinaria N° 55 de fecha 30 de abril de 2013, fue aprobado el aumento del capital social a Gs. 250.000.000.000, el cual se encuentra totalmente integrado.

La Sociedad tendrá una duración de cincuenta (50) años contados a partir del día en que la modificación de los estatutos sociales sea registrada en los correspondientes Registros Públicos, pudiendo ser prorrogado su término o anticiparse su disolución por resolución de la Asamblea General de Accionistas.

2. Políticas de Contabilidad.

La Sociedad adopta sus políticas de contabilidad, siguiendo los lineamientos generados por las prácticas contables usuales.

a) Moneda de cuenta.

Los presentes estados contables, han sido preparados en base a la moneda oficial del Paraguay, el guaraní.

Lic. MIGUEL ANGELO SOILAN GIMÉNEZ
CONTADOR
Pat. Profesional 010-0038947
R.U.C. 2131626 - 0




SIEMENS

VALTRA

Rieder internet

RIEDERUSADOS



RIEDER & CIA.



b) Efectos de la inflación.

Los estados contables han sido preparados en base a cifras históricas, sin considerar el efecto que las variaciones en el poder adquisitivo de la moneda local pudieran tener sobre los rubros no monetarios que los componen, debido a que la corrección no sería un principio de contabilidad de aceptación generalizada ni una norma vigente en el Paraguay. Constituye una excepción al criterio descrito, el ajuste por diferencia de cambio y el revalúo obligatorio de los bienes del activo fijo en virtud a lo que establece la Ley 125/91.

c) Moneda Extranjera.

Los activos en moneda extranjera se valúan al tipo de cambio comprador vigente a la fecha de cierre y los pasivos se valúan al tipo de cambio vendedor, de conformidad con principios de contabilidad generalmente aceptados.

Las diferencias netas de cambio devengadas por fluctuaciones en los tipos de cambio entre las fechas de concertación de las operaciones y su liquidación o valuación al cierre del período se imputan a la cuenta Diferencias de Cambio del Estado de Resultados.

La empresa mantiene como política realizar los ajustes por diferencia en el tipo de cambio al cierre de cada mes durante el ejercicio.

d) Reconocimiento de ingresos y egresos.

Para el reconocimiento de las ganancias y pérdidas se ha aplicado el principio de lo devengado excepto los intereses moratorios que, en algunos casos, se contabilizan en el momento del cobro.

e) Valuación de bienes de uso.

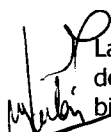
Los bienes son revaluados anualmente de acuerdo al artículo 12 de la Ley Nº 125/91 (TA), considerando los coeficientes de actualización suministrados por el Ministerio de Hacienda a tal efecto.

Las depreciaciones son computadas a partir del mes siguiente de la incorporación con cargo a resultados del ejercicio, utilizando el sistema lineal, a tasas que están dentro de los límites permitidos por las leyes tributarias y que se consideran adecuadas para extinguir el valor bruto de los bienes al fin de su vida útil. El costo, la revaluación y la depreciación acumulada de los bienes vendidos o retirados, son eliminados de las cuentas del activo, y la ganancia o pérdida es aplicada a resultados.

f) Valuación de existencias.


Las Unidades Nuevas (Automóviles, Tractores, Implementos Agrícolas y Maquinarias Pesadas) se valúan a su costo de adquisición, inferior a su valor de realización.

Las unidades usadas tomadas como parte de pago son incorporadas al inventario al valor de tasación practicado por la empresa más todos los gastos de acondicionamiento del bien para su posterior venta.


MIGUEL ÁNGEL SOILAN GIMÉNEZ
CONTADOR
Pat. Profesional 10-003
R.U.C. 231726-0

SIEMENS VALTRA Rieder internet RIEDER USADOS

RIEDER & CIA.



Los inventarios de Repuestos, Materiales Telefónicos e Industriales están valuados al costo promedio ponderado.

g) Previsión por incobrables.

La empresa constituye provisiones para deudores de dudoso cobro a los efectos de regularizar aquellos créditos que, a entender de la Dirección, presentan riesgos de su total recuperación.

3. Disponibilidades.

Comprende; en guaraníes:

	Moneda	Saldo M/E	2015	2014
Caía				
Guaraníes	Gs.	--	15.627.203.333	7.652.645.246
Dólares	US\$	1.071,16	5.136.218	1.987.710
Reales	R\$	310,22	464.400	464.400
Total en Caja (a)			15.632.803.951	7.655.097.356
Bancos				
Banco Amambay	Gs.	--	3.229.732	5.862.306
Banco Amambay	US\$.	1455,79	6.980.513	133.555.919
Banco Atlas	US\$.	8218,06	39.405.598	61.431.463
Banco Atlas	Gs.	--	12.911.381	12.439.229
Banco Continental S.A.E.C.A.	Gs.	--	294.597.137	23.059.537
Banco Continental S.A.E.C.A.	US\$.	34.955,48	167.611.527	337.659.427
Banco Do Brasil	Gs.	--	38.231.870	11.359.804
Banco Do Brasil	US\$.	85.270,77	408.873.342	22.388.348
Banco Familiar S.A.E.C.A.	US\$.	56.832,46	272.511.646	115.286.615
Banco Familiar S.A.E.C.A.	Gs.	--	408.983.009	13.297.330
Banco Itapúa S.A.E.C.A.	Gs.	--	2.039.496	5.658.087
Banco Itapúa S.A.E.C.A.	US\$	1491,95	7.153.900	2.145.245
Banco Itaú Paraguay S.A.	Gs.	--	359.438.926	28.233.345
Banco Itaú Paraguay S.A.	US\$	209.227,18	1.003.244.328	228.566.819
Banco Nación Argentina	US\$	56.281,43	269.869.457	10.773.391
Banco Nación Argentina	Gs.	--	293.022.418	9.936.088
Banco Nacional de Fomento	Gs.	--	6.427.549	10.661.683
Banco Regional S.A.E.C.A.	US\$	106.054,23	508.530.033	3.375.856.309
Banco Regional S.A.E.C.A.	Gs.	--	3.961.890	124.621.453
BBVA Banco	Gs.	--	28.589.810	26.966.493
BBVA Banco	US\$	1656,27	7.941.815	359.829.208
Citibank	Gs.	--	486.828.244	363.389.355
Citibank N.A.	US\$	15.000	71.925.000	66.555.000
Citibank N.A. 7028	US\$	696,77	3.341.012	76.348.213
Deutsche Bank	US\$	130.128,85	623.967.836	577.717.189
Deutsche Bank	Euros	23.889,21	122.957.764	145.919.264
Financiera El Comercio	US\$	1.146,49	5.497.420	5.086.976
Financiera El Comercio	Gs.	--	13.622.981	10.280.791
Banco GNB Paraguay S.A.	US\$	68.554,24	328.717.581	646.345.599
Banco GNB Paraguay S.A.	Gs.	--	1.516.001.408	187.956.533
Sudamerisbank S.A.E.C.A.	Gs.	--	833.444.859	2.293.117.378
Sudamerisbank S.A.E.C.A.	US\$	50.949,85	244.304.531	55.986.288
Sudamerisbank S.A.E.C.A.	Euros	249,07	1.281.963	8.905.874
Financiera Rio	US\$	66,39	318.340	294.572
TU Financiera	Gs.	--	12.239.021	11.531.581
Bancop S.A.	Gs.	--	7.162.440	9.138.136
Bancop S.A.	US\$	3.295,13	15.800.148	15.598.140
Visión Banco S.A.E.C.A.	Gs.	--	16.752.055	2.573.235
Visión Banco S.A.E.C.A.	US\$	15.930,54	76.386.939	46.731.371
Total en Bancos (b)			8.524.104.918	9.443.063.596

Lic. MIGUEL ANGEL BOILAN GIMÉNEZ
CONTADOR

Pat. Profesional 010-0038947

21131

SIEMENS

VALTRA

Rieder internet

RIEDER USADOS

RIEDER & CIA.

Otros Valores				
Valores al Cobro	Gs.	--	0	31.085.079
Cheques Diferidos	Gs.	--	513.196.315	372.534.630
Cheques Diferidos	US\$	387.758,55	1.859.302.258	480.560.474
Vales Coop. Chortitzer Ltda.	Gs.	--	601.750.693	130.607.043
Total en Otros Valores (c)			2.974.249.266	1.014.787.226
Total Disponible (a) + (b) + (c)			27.131.158.135	18.112.948.179

4. Clientes.


Este rubro está compuesto por facturas y comisiones pendientes de cobro y se compone, en guaraníes:

	2015	2014
Corto Plazo		
Clientes	138.269.804.508	106.373.282.387
Previsión para Cuentas Incobrables – Anexo E	(9.114.458.906)	(8.631.667.997)
Total Corto Plazo	129.155.345.602	97.741.614.390
Largo Plazo		
Clientes	55.873.650.463	46.677.807.667
Total Largo Plazo	55.873.650.463	46.677.807.667
Total	185.028.996.065	144.419.422.057

5. Existencias.

Este rubro comprende; en guaraníes:

	2015	2014
Automóviles Renault	6.593.123.168	12.089.924.447
Automóviles Volvo	5.558.891.776	4.321.498.300
Cosechadora Valtra	4.820.355.460	6.597.774.660
Implementos Valtra	1.102.706.519	3.645.087.381
Tractores Valtra	19.639.142.866	28.135.089.915
Motoniveladoras	1.831.301.293	3.417.757.407
Implementos Kuhn/Metasa	548.480.902	548.480.902
Implementos Agrícolas	28.432.151	28.432.151
Automóviles Usados Renault	2.708.682.248	3.268.948.775
Automóviles Usados Volvo	11.795.579.050	13.249.095.025
Tractores Usados	2.088.596.422	1.773.497.090
Camiones Usados	277.826.053	277.826.053
Implementos Agrícolas Usados	607.084.988	709.538.170
Materiales Eléctricos Industriales	8.875.888.448	8.168.646.742
Materiales de Comunicación	2.261.026.467	3.113.972.352
Camiones Volvo.	178.636.363	405.259.695
Repuestos	40.437.579.999	37.746.581.489
Unidades usadas en trámites Volvo	113.030.000	484.804.525
Productos GSM	1.462.706.222	1.462.706.222
Órdenes de Trabajo – Material	7.675.186.597	4.228.621.809
Órdenes de Trabajo – Labor	3.140.266.506	3.288.402.907
Importaciones en Curso	0	7.366.845.126
JF Maquinas Agrícolas	13.294.267	13.294.267
Tracto Cargadoras	576.860.544	2.143.442.358
CIVEMASA	440.219.837	1.219.787.535
Implementos usados en tramites	268.144.178	268.144.178
Excavadoras	5.840.409.519	1.849.878.852
Excavadoras usadas	480.909.070	910.287.351
Materiales TEL	970.686.352	0
Compactadora	732.386.713	0
Sembradora Valtra	1.917.279.157	0
Plantadora Valtra	2.146.811.633	0
Pulverizadora Valtra	744.715.667	0
Total Existencias	155.876.240.435	150.733.625.684



Lic. MIGUEL ANGEL SOILAN GIMÉNEZ
CONTADOR
Pat. Prof. 010 0000947
R.U. 3162

SIEMENS

VALTRA

Rieder internet

RIEDER USADOS

RIEDER & CIA.

6. Títulos y Acciones

En el mes de abril de 2010, RIEDER y Cía S.A.C.I. realizó una importante integración de capital social con utilidades acumuladas que alcanzan Gs. 42.000.000.000, fortaleciendo de esta manera el capital de la sociedad. En ese sentido, habiendo recibido una propuesta de compra de una parte de las acciones de POSTILLON S.A. y a modo de diversificar los negocios hacia rubros tales como, ecoturismo, medio ambiente, actividad silvopastoril, maderas, ganadería, actividad inmobiliaria, adquirió acciones de dicha empresa de los cuales se espera obtener beneficios económicos futuros.


Postillón S.A. es poseedora de 38.135 hectáreas de tierras en el Dpto. de Concepción sobre la ruta que une Concepción con Vallemí, próxima a ser asfaltada, de las cuales 19.000 hectáreas son bosques naturales que cuenta con un programa de explotación racional y sustentable aprobado por la autoridad de aplicación, 16.500 hectáreas de campo natural aptas para la ganadería, 2.000 hectáreas con pasturas implantadas y 600 hectáreas reforestadas.

Mediante Acta de Directorio N° 1039 del 19 de noviembre de 2010, el Directorio decide la compra de 165 acciones de POSTILLÓN S.A. a US\$ 26.000 cada una; y que al 31 de marzo de 2015, asciende a Gs. 20.218.770.000.

7. Proveedores del Exterior.

El saldo de las obligaciones con proveedores del exterior se compone como sigue, en guaraníes:

	2015	2014
Valtra Do Brasil	10.933.374.755	2.157.651.895
VCE Internacional AB	2.725.337.472	0
Volvo Car Corporation AB	2.721.485.466	0
Volvo Truck Parts Gent	314.077.920	231.324.468
Volvo do Brasil Veic. Ltda. Rptos.	39.865.284	12.886.544
Renault S.A.S.	70.603.956	978
Siemens do Brasil	25.522.252	30.254.461
Volvo do Brasil	18.342.081	0
Siemens Nuernberg	0	855.357.751
Renauld Do Brasil	518.866.601	371.691
Phoenix Contact	0	4.052.256
Kuhn do Brasil	0	39.748.701
Bupa Worldwide Premiun Trust	0	29.236.321
Volvo CE Parts North América - Repuestos	349.707.583	202.253.234
Transapelt S.A.	33.649.818	31.141.670
Paul Druseidt GMBH	0	36.061
Siemens LTDA	310.492.192	301.437.008
Vapren S.A.I.C.	0	778.764
Siems UNIFY	223.984.783	56.377.846
Siems AG	96.163.265	152.504.705
Siemens Enterprise Communications Ltda	3.206.483	12.349.777
Star One S.A	2.985.833	34.678.823
Industrial Agricola Fortaleza	1.192.489	1.103.605
VTF Latin America	456.285.000	309.595.539
Centro de Desarrollo Empresaria S.A.	0	9.687.789
Same Deutz. S.A. 20224	0	13.964.012
Same Deutz S.A.	0	79.456
Lingong Construction Machinery	0	20.219.416
Siemens Manufacturing S.A.	0	414.088
Agco Implementos Ltda.	9.846.150	9.112.250
Transportes Furlong	0	1.200.150
International AB SUECIA	0	769.986.225
AGCO Internacional	6.579.314	44.299.104
VCE Brasil	0	11.062.449




Lic. MIGUEL ANGELO QILAN GIMÉNEZ
CONTADOR
Pat. Profesional 010-0038947
R.U. 13162

SIEMENS VALTRA Rieder internet RIEDERUSADOS

RIEDER & CIA.

NEC Argentina	0	130.723.005
NEC Argentina 20232	0	44.501.295
Viasat Inc	0	1.644.650
Furlong Chile	0	20.629.245
Volvo Car	349.338.373	7.156.450
Siemens Colombia	351.377.874	0
Siemens Nuernberg	335.121.880	0
Shandong Lingong CM	30.047.568	0
Media Networks	24.920.654	0
Wuhan Fiberhome International	383.185.838	0
Total Proveedores del Exterior	20.335.560.882	5.547.821.681



8. Letras a Pagar.

Su composición al 31 de marzo de 2015 es como sigue, en guaraníes:

Vencimiento	US\$	Gs.
05/04/2015	59.985	288.107.955
07/04/2015	137.322	659.557.566
13/04/2015	130.504	626.810.712
15/04/2015	152.796	733.879.188
29/04/2015	334.285	1.605.570.855
05/05/2015	141.549	679.862.441
06/05/2015	59.641	286.455.723
09/05/2015	163.300	784.329.900
10/05/2015	175.844	844.578.732
12/05/2015	175.844	844.578.732
16/05/2015	59.641	286.455.723
18/05/2015	76.398	366.939.594
20/05/2015	249.573	1.198.699.119
23/05/2015	221.527	1.063.992.932
27/05/2015	76.398	366.939.594
28/07/2015	425.982	2.045.991.546
25/08/2015	282.748	1.358.038.644
22/08/2015	141.374	679.019.322
25/08/2015	414.250	1.989.642.750
24/08/2015	64.142	308.074.026
Total Letras a Pagar al 31.03.2015	3.543.103	17.017.525.054

9. Obligaciones Bancarias.

El saldo de las obligaciones bancarias se compone como sigue, en guaraníes:

Banco	Importe	T° C°	2014
Préstamos en Moneda Extranjera			
Banco Continental	2.637.000,00	4.803	12.665.511.000
Banco Continental - Préstamo Estructurado	219.761,39	4.803	1.055.513.956
Banco Continental - Préstamo Estruct. LP.	674.596,30	4.803	3.240.086.029
Banco Regional	3.657.660,00	4.803	17.567.740.980
Banco Regional L.P.	2.830.640,00	4.803	13.595.563.920
Bancop	400.000,00	4.803	1.921.200.000
Banco Amambay	2.430.000,00	4.803	11.671.290.000
Banco Atlas	2.129.023,56	4.803	10.225.700.159
Itaú Banco	641.079,00	4.803	3.079.102.437
Sudameris Bank	6.065.000,00	4.803	29.130.195.000
Sudameris Bank Préstamos Estructurado	2.163.319,59	4.803	10.390.423.991
Sudameris Bank Préstamos Est. L.P.	200.000,00	4.803	960.600.000
Banco Familiar	1.539.203,70	4.803	7.392.795.371
Banco de la Nación Argentina	2.500.000,00	4.803	12.007.500.000
GNB Paraguay S.A.	1.900.000,00	4.803	9.125.700.000
BBVA Banco	1.642.512,92	4.803	7.888.989.555
Banco Do Brasil	930.000,00	4.803	4.466.790.000
Itapúa	753.900,11	4.803	3.620.982.228
Total Préstamo en Moneda Extranjera	33.313.696,57		160.005.684.626

Lic. MIGUEL ANGEL SOILLAN GIMÉNEZ
CONTADOR
Pat. Profesional 010-003
R.U.C. 2131626-0



SIEMENS

VALTRA

Rieder Internet

RIEDER USADOS

RIEDER & CIA.

Préstamos en Moneda Nacional

Sudameris Bank - Prestamo Estructurado	--	--	4.200.000.000
Sudameris Bank - Prestamo Estructurado L.P.	--	--	4.500.000.000
Banco Regional - Prestamo Estructurado	--	--	6.138.000.000
Total Préstamos en Moneda Nacional	--	--	14.838.000.000
Total al 31.03.2015	--	--	174.843.684.626

10. Bonos Bursátiles.

Su composición al 31 de marzo de 2015 es como sigue, en guaraníes:

Corto Plazo

Vencimiento	US\$	Gs.
Abril-15	40.000	192.120.000
Abril-15	15.000	72.045.000
Julio-15	419.000	2.012.457.000
Julio-15	581.000	2.790.543.000
Setiembre-15	95.000	456.285.000
Setiembre-15	115.000	552.345.000
Setiembre-15	159.000	763.677.000
Setiembre-15	112.000	537.936.000
Setiembre-15	127.000	609.981.000
Setiembre-15	195.000	936.585.000
Setiembre-15	185.000	888.555.000
Setiembre-15	12.000	57.636.000
Octubre-15	55.000	264.165.000
Octubre-15	16.000	76.848.000
Octubre-15	54.000	259.362.000
Octubre-15	50.000	240.150.000
Octubre-15	135.000	648.405.000
Octubre-15	11.000	52.833.000
Octubre-15	15.000	72.045.000
Octubre-15	5.000	24.015.000
Octubre-15	690.000	3.314.070.000
3.086.000	14.822.058.000	

Largo Plazo

Vencimiento	US\$	Gs.
Abril-16	414.000	1.988.442.000
Julio-16	750.000	3.602.250.000
Agosto-16	500.000	2.401.500.000
Agosto-16	500.000	2.401.500.000
Septiembre-16	750.000	3.602.250.000
Noviembre-16	500.000	2.401.500.000
Enero-17	20.000	96.060.000
Enero-17	104.000	499.512.000
Enero-17	370.000	1.777.110.000
Enero-17	4.000	19.212.000
Enero-17	2.000	9.606.000
Marzo-17	101.000	485.103.000
Marzo-17	115.000	552.345.000
Marzo-17	129.000	619.587.000
Marzo-17	155.000	744.465.000
Mayo-17	292.000	1.402.476.000
Mayo-17	100.000	480.300.000
Mayo-17	90.000	432.270.000
Mayo-17	17.000	81.651.000
Mayo-17	1.000	4.803.000
Junio-17	80.000	384.240.000
Junio-17	408.000	1.959.624.000
Junio-17	5.000	24.015.000
Junio-17	7.000	33.621.000
Agosto-17	200.000	960.600.000



Lic. MIGUEL ANGEL SOILAN GIMÉNEZ
CONTADOR
Pat. Profesional 010-0038947
R.U.C. 2131626



SIEMENS

VALTRA

Rieder internet

RIEDERUSADOS

ANEXO A

**BALANCE GENERAL INTERMEDIO
AL 31 DE MARZO DE 2015
(Expresado en guaraníes)**

BIENES DE USO

CUENTAS	VALORES DE ORIGEN			AMORTIZACIONES			Monto Residual
	Al inicio del período	Alta y baja del período	Baja del período	Al inicio del período	Alta del período	Baja del período	
Muebles y Útiles	9.754.663,408	74.811,900	(19.623,036)	9.809.852,272	(7.453.218,622)	(106.689,599)	2.262.988,059
Enseres Domésticos	71.973,516	1.090,909	(339,463)	72.724,962	(61.138,588)	(1.618,715)	10.307,122
Equipos Informáticos	12.226,468,291	280.471,609	(27.013,436)	12.479,926,464	(11.238.539,070)	(100.947,235)	1.167.160,168
Equipos de Internet	6.489,867,175	141.672,335	-	6.631.539,510	(5.700.078,863)	(241.567,835)	689.892,812
Maquinarías de Taller	4.927,437,571	28.500,000	-	4.955,937,571	(1.620.265,340)	(126.129,283)	3.209,542,948
Carretillas	762,786,666	-	-	762,786,666	(146.116,809)	(12.388,514)	604,280,943
Herramientas de Taller	4.296,957,114	61.195,714	(1.553,565)	4.356,599,263	(3.137,806,743)	(116.672,045)	1.083,969,566
Transporte Terrestre	8.813,160,449	1.048,829,749	(861,487,006)	9.000,503,193	(4.087,353,623)	(373,855,739)	4.987,244,410
Edificios y Construcciones	43.346,314,574	233.838,100	-	43.580,152,674	(14.284,879,724)	(400,922,935)	28.894,350,015
Instalaciones	3.908,745,043	29,291,273	-	3.938,036,316	(2,436,745,935)	(122,586,211)	1.388,704,170
Equipos de arrendamiento	869,728,271	-	-	869,728,271	(475,046,712)	(61,220,401)	331,469,158
Transporte Aéreo	9.523,917,226	-	-	9.523,917,226	(3,485,879,794)	(205,360,389)	5.831,677,043
No Sujetos a Depreciación	-	-	-	-	-	-	-
Obras en Curso	15,257,983,397	(163,521,518)	-	15,094,461,879	-	-	15,094,461,879
Terrenos	127,792,688,333	-	-	127,792,688,333	-	-	127,792,688,333
Activos Fijos en Curso	167,397,657	(80,379,670)	-	87,017,987	-	-	87,017,987
Totales Ejercicio Actual	248.210.088,692	1.655.900,401	(930.016,500)	249.855,972,597	(54.137,971,823)	(1.872,956,303)	193.434,744,433
Totales Ejercicio Anterior	236.983,425,356	2.117,812,815	(929,482,549)	238.171,755,622	(47,462,672,752)	(1,402,786,045)	189,435,191,376

[Handwritten signatures and initials over the table]

RECIBIDO
18 MAYO 2015
MESA DE ENTRADA
B.P.A.S.A.
ANGEL SOILAN GIMENEZ
CONTADOR
Profesional 010-0038947
R.U.C. 2131626-0



RIEDER & CIA.

ANEXO B

**BALANCE GENERAL INTERMEDIO
AL 31 DE MARZO DE 2015
(Expresado en guaraníes)**

ACTIVOS INTANGIBLES

CUENTAS	VALORES DE ORIGEN				AMORTIZACIONES				Neto Resultante
	Al Inicio del Periodo	Aumentos	Disminución	Al Cierre del Periodo	Al Inicio del Periodo	Del Periodo	Bajas	Acumulados al Cierre del Periodo	
1- Marcas	4.846.050	-	-	4.846.050	(4.846.050)	-	-	(4.846.050)	-
2- Licencias de Software	1.402.156.556	30.950.933	-	1.433.107.489	(1.085.780.581)	(40.027.238)	-	(1.125.807.819)	307.299.670
3- Licencia Serv. De Internet	367.365.776	-	-	367.365.776	(367.365.776)	-	-	(367.365.776)	-
Totales Ejercicio Actual	1.774.368.382	30.950.933		1.805.319.315	(1.457.992.407)	(40.027.238)		(1.498.019.645)	307.299.670
Totales Ejercicio Anterior	1.600.259.341	37.383.349		1.637.642.690	(1.292.609.921)	(34.404.852)		(1.327.014.773)	310.627.917


Lic. MIGUEL ANSEL SOILAN GIMÉNEZ
CONTADOR
Pat. Profesional 010-0038947
R.U.C. 2131626 - 0



SIEMENS

VALTRA

Rieder internet

RIEDERUSADOS


RIEDER & CIA.


ANEXO C



**BALANCE GENERAL INTERMEDIO
AL 31 DE MARZO DE 2015
(Expresado en guaraníes)**

**INVERSIONES, ACCIONES, DEBENTURES Y OTROS TÍTULOS EMITIDOS EN SERIE
PARTICIPACIÓN EN OTRAS SOCIEDADES**

Denominación y Características de los Valores Emisor	Clase	Valor Nominal Unitario	Cantidad	Valor Nominal Total	Valor Patrimonial Proporcional	Valor de Libros	Valor de Cotización	% de Participación	Información sobre el Emisor			
									Actividad Principal	Capital	Según Último Balance Resultado Patrimonial Neto	
Inversiones Temporarias												
NO APLICABLE												
Totales Ejercicio Actual												
Totales Ejercicio Anterior												
Inversiones Permanentes	Ordinarias y al portador	10.000.000	165	1.650.000.000	10,16%	20.218.770.000		17,41%	Explotación forestal, reforestación	9.480.000.000	455.557.270	16.245.664.680
Totales Ejercicio Actual						20.218.770.000						
Totales Ejercicio Anterior						20.218.770.000						


Lic. MIGUEL ÁNGEL SOILAN GIMÉNEZ
CONTADOR
Pat. Profesional 010-0038947
R.U.C. 2131626 - 0


Dr. César E. ...



SIEMENS

VALTRA

Rieder internet

RIEDERUSADOS

RIEDER & CIA.


ANEXO D

**BALANCE GENERAL INTERMEDIO
AL 31 DE MARZO DE 2015
(Expresado en guaraníes)**

OTRAS INVERSIONES

Cuentas	Valor de Costo	Amortización	Valor de Cotización	Valor Registrado Año Actual	Valor Registrado Año Anterior
Inversiones Corrientes					
Sub Total	NO APLICABLE				
Inversiones No Corrientes					
Sub Total					
Totales Ejercicio					

Miguel
LIC. MIGUEL ANGEL SOILAN GIMÉNEZ
CONTADOR
Pat. Profesional 010-0038947
R.U.C. 2131626-0



SIEMENS

VALTRA

Rieder internet

RIEDERUSADOS

RIEDER & CIA.

ANEXO E

BALANCE GENERAL INTERMEDIO AL 31 DE MARZO DE 2015 (Expresado en guaraníes)

PREVISIONES


RUBRO	Saldo al Inicio del Ejercicio	Constitución	Desafectación	Aplicación	Saldo al Cierre del Ejerc. Actual	Saldo al Cierre del Ejerc. Anterior
Deducidas del Activo (*)	9.114.458.906	-	-	-	9.114.458.906	8.631.667.997
Deducidas del Activo (**)	-	-	-	-	-	-
Total	9.114.458.906	-	-	-	9.114.458.906	8.631.667.997
Incluidas en el Pasivo	-	-	-	-	-	-
Total	-	-	-	-	-	-

- (*) Corresponde a provisiones para Cuentas de Dudoso Cobro.
(**) Corresponde a provisiones por Obsolescencia de Existencias.


LIC. MIGUEL ANGEL SOILAN GIMÉNEZ
CONTADOR
Pat. Profesional 010-0038947
R.U.C. 2131626 - 0


LIC. MIGUEL ANGEL SOILAN GIMÉNEZ
CONTADOR
Pat. Profesional 010-0038947
R.U.C. 2131626 - 0


LIC. MIGUEL ANGEL SOILAN GIMÉNEZ
CONTADOR
Pat. Profesional 010-0038947
R.U.C. 2131626 - 0



20



SIEMENS

VALTRA

Rieder internet

RIEDERUSADOS

RIEDER & CIA.

ANEXO F

**BALANCE GENERAL INTERMEDIO
AL 31 DE MARZO DE 2015
(Expresado en miles de guaraníes)**

**COSTO DE MERCADERÍAS O PRODUCTOS VENDIDOS
O SERVICIOS PRESTADOS**

DETALLE	Ejercicio Actual		Ejercicio Anterior	
I. COSTO DE MERCADERÍAS O PRODUCTOS VENDIDOS		38.764.426		29.204.726
Existencias al comienzo del periodo				
Mercaderías	128.105.212		160.405.757	
Productos Terminados	-		-	
Productos en Proceso	-		-	
Materia Prima y Materiales	-		-	
Otros	-		-	
Compras y Costos de Producción del Ejercicio				
a) Compras	46.535.454		19.532.595	
b) Costos de Producción	-		-	
Diferencia de Inventario	-		-	
Resultado por Tenencia	-		-	
Existencias al cierre del periodo				
Mercaderías	135.876.240		150.733.626	
Productos Terminados	-		-	
Productos en Proceso	-		-	
Materia Prima y Materiales	-		-	
Otros	-		-	
II. COSTOS DE SERVICIOS PRESTADOS SEGÚN ANEXO H		29.791.774		20.566.361
COSTO DE MERCADERÍAS O PRODUCTOS VENDIDOS Y SERVICIOS PRESTADOS		68.556.200		49.771.087

Miguel Ángel Soilan Giménez
Lic. MIGUEL ANGEL SOILAN GIMÉNEZ
CONTADOR
Pat. Profesional 010-0038947
R.U.C. 2131626 - 0



SIEMENS

VALTRA

Rieder internet

RIEDER USA

RIEDER & CIA.

ANEXO G

BALANCE GENERAL INTERMEDIO AL 31 DE MARZO DE 2015 (Expresado en guaraníes)

ACTIVOS Y PASIVOS EN MONEDA EXTRANJERA

DETALLE	Moneda Extranjera			Moneda Local	
	Clase	Monto	Cambio Vigente	Monto Ejercicio Actual	Monto Ejercicio Anterior
ACTIVO					
Activos Corrientes					
Caja	Dólar Americano	1.071,16	4.795	5.136.218	485.161.635
Caja	Reales	310,22	1.497	464.400	464.400
Cheques Diferidos	Dólar Americano	387.758,55	4.795	1.859.302.259	480.560.474
Bancos	Dólar Americano	847.211,88	4.795	4.062.380.965	6.138.156.094
Bancos	Euro	24.138,28	5.147	124.239.727	154.825.138
Cientes	Dólar Americano	11.491.315,00	4.795	55.100.855.425	38.798.507.907
Adelanto a Proveedores	Dólar Americano	990.423,81	4.795	4.749.082.169	1.431.033.708
Adelanto a Proveedores	Euro	376.962,76	5.147	1.940.227.326	6.815.549
Adelanto a Proveedores	Corona Sueca	-	700	-	245.196.000
Sub Totales				67.841.688.488	47.740.720.905
Activos No Corrientes					
Cientes	Dólar Americano	5.561.667,00	4.795	26.668.193.265	15.523.603.227
Sub Totales				26.668.193.265	15.523.603.227
Totales				94.509.881.753	63.264.324.132
PASIVO					
Pasivos Corrientes					
Obligaciones Bancarias	Dólar Americano	29.608.460,27	4.803	142.209.434.677	134.335.372.045
Letras a Pagar	Dólar Americano	3.543.103,28	4.803	17.017.525.054	2.028.262.390
Bonos Bursátiles	Dólar Americano	3.086.000,00	4.803	14.822.058.000	7.827.645.000
Proveedores	Dólar Americano	4.810.721,90	4.803	23.105.897.286	5.468.686.256
Proveedores	Euro	6.226,06	5.156	32.101.565	79.135.426
Proveedores	Corona Sueca	537.443,65	650	349.338.373	-
Sub Totales				197.536.354.954	149.739.101.117
Pasivos No Corrientes					
Obligaciones Bancarias	Dólar Americano	3.705.236,30	4.803	17.796.249.949	18.550.926.798
Bonos Bursátiles	Dólar Americano	10.956.000,00	4.803	52.621.668.000	44.450.000.000
Sub Totales				70.417.917.949	63.000.926.798
Totales				267.954.272.903	212.740.027.915

Lic. MIGUEL ANGEL SOILAN GIMÉNEZ
CONTADOR
Pat. Profesional 010-0038947
R.U.C. 2131626 - 0



SIEMENS

VALTRA

Rieder internet

RIEDERUSADOS

RIEDER & CIA.

ANEXO H

**BALANCE GENERAL INTERMEDIO
AL 31 DE MARZO DE 2015
(Expresado en miles de guaraníes)**

INFORMACIÓN REQUERIDA SOBRE COSTOS Y GASTOS

RUBRO	Costo de Bienes de Cambio	Costo de Bienes de Uso	Costo de Otros Activos	Gastos de Administrac.	Gastos de Comercializ.	Otros Gastos	Total Ejercicio Actual	Total Ejercicio Anterior
Remuneraciones de administradores, directores, síndicos y consejo de vigilancia	-	-	-	306.000	-	-	306.000	252.000
Honorarios y remuneraciones por servicios	-	-	-	928.870	1.327.494	-	2.256.364	1.529.676
Beneficios al Personal	-	-	-	23.676	35.090	-	58.766	54.644
Sueldos y jornales	-	-	-	1.133.539	3.409.265	-	4.542.804	3.777.666
Contribuciones sociales	-	-	-	334.697	1.401.611	-	1.736.308	1.395.797
Regalías y honorarios por servicios técnicos	-	-	-	-	-	-	-	-
Gastos de Publicidad y Propaganda	-	-	-	-	420.127	-	420.127	486.974
Intereses, Multas y Recargos Impositivos	-	-	-	-	-	-	-	-
Impuestos, tasa y contribuciones Impuesto a la Renta	-	-	-	-	-	469.656	469.656	718.724
Intereses a Bancos e Instituciones Financieras	-	-	-	-	-	3.728.499	3.728.499	3.735.199
Diferencia de Cambio	-	-	-	-	-	5.046.024	5.046.024	-
Amortización Bienes de Uso	-	-	-	1.872.959	-	-	1.872.959	1.402.788
Otras Amortizaciones	-	-	-	149.785	-	-	149.785	124.991
Previsiones	-	-	-	-	-	-	-	-
Otros gastos	-	-	-	1.457.510	5.822.578	1.924.394	9.204.482	7.087.902
Total del Periodo Actual	-	-	-	6.207.036	12.416.165	11.168.573	29.791.774	
Total del Periodo Anterior	-	-	-	5.238.426	9.633.819	5.694.116		20.566.361

[Firma]
Lic. MIGUEL ANSEL SOILAN GIMÉNEZ
CONTADOR
Pat. Profesional 010-0038947
R.U.C. 2131626 - 0

[Firma]

[Firma]

[Firma]



SIEMENS

VALTRA

Rieder internet

RIEDERUSADOS

RIEDER & CIA.

ANEXO I


BALANCE GENERAL INTERMEDIO AL 31 DE MARZO DE 2015

DATOS ESTADISTICOS

INDICADORES OPERATIVOS	Acumulado al Fin del Periodo	
	Ejercicio Actual	Ejercicio Anterior
Volumen de Ventas (en unidades)	208	115
Volumen de Ventas (en miles de guaraníes)	64.911.706	42.111.891
Cantidad de Empleados y Obreros	487	391
Consumo de Energía (en guaraníes)	149.868.631	161.119.795
Cantidad de Sucursales	5	5
(Otros)	0	0


Nota: El volumen de operaciones podrá consignarse en unidades físicas, en unidades equivalentes o en algún índice que resulte apropiado para indicar el nivel de actividad.

OBS: UTEquis: Unidad Técnica Equivalente


LIC. MIGUEL ANGEL SOILAN GIMÉNEZ
CONTADOR
Pat. Profesional 010-0038947
R.U.C. 2131626 - 0

Dr. César...

RIEDER...



SIEMENS

VALTRA

Rieder internet

RIEDERUSADOS

RIEDER & CIA.

ANEXO J


BALANCE GENERAL INTERMEDIO AL 31 DE MARZO DE 2015


ÍNDICES ECONÓMICO – FINANCIEROS

INDICES	Acumulado al Fin del Periodo	
	Periodo Actual	Periodo Anterior
Liquidez (1)	1,54	1,61
Endeudamiento (2)	0,98	0,87
Rentabilidad (3) (Presentar sólo a fin de ejercicio)	--	--
(1) $\frac{\text{Activo Corriente}}{\text{Pasivo Corriente}}$; (2) $\frac{\text{Total del Pasivo}}{\text{Patrimonio Neto}}$; (3) $\frac{\text{Resultado Antes del Impuesto a la Renta}}{\text{Patrimonio Neto Excluido el Resultado del Periodo}}$		


 Lic. MIGUEL ÁNGEL SOILAN GIMÉNEZ
 CONTADOR
 Pat. Profesional 010-0038947
 R.U.C. 2131626 - 0


 Dr. Miguel Ángel Soilan Giménez
 Contador Público


 RIEDER & CIA. S.A.C.I.



25



SIEMENS

VALTRA

Rieder internet

RIEDERUSADOS

RIEDER & CIA.

Acta de Directorio No. 1354

En la ciudad de Asunción, Capital de la República del Paraguay, a treinta días del mes de abril del año dos mil quince, siendo las 16:00 horas, se reúne el Directorio de Rieder & Cía. S.A.C.I. en su local social, bajo la presidencia del Sr. Juan Rodolfo Rieder y con la asistencia de los señores directores Francisco Rieder, Carlos E. Rieder, Jorge O. Rieder, Hilda J. Rieder y el Sindico Titular Dr. César Diesel.

Al inicio de la sesión se da lectura al acta anterior siendo aprobada sin modificación.

El presidente del Directorio Sr. Juan Rodolfo Rieder manifiesta que el motivo de la sesión es el estudio del Balance General, Cuadro de Ganancias y Pérdidas, Notas a los Estados Contables, Anexos, Estado de Variación del Patrimonio Neto y el Estado de Origen y Aplicación de Fondos cerrado el 31 de marzo de 2015.

Luego del análisis y consideración de todas las documentaciones presentadas, el Directorio resuelve aprobar por unanimidad el Balance General, Cuentas de Ganancias y Pérdidas, las Notas a los Estados Contables, Anexos, Estado de Variación del Patrimonio Neto y el Estado de Origen y Aplicación de Fondos al 31 de marzo de 2015.

Sin otro asunto que tratar se levanta la sesión siendo las 17:30 horas.-




Francisco Rieder
Vice-Presidente



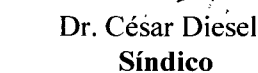
Juan Rodolfo Rieder
Presidente



Carlos E. Rieder
Director



Jorge O. Rieder
Director



Dr. César Diesel
Sindico



Hilda J. Rieder
Director



SIEMENS

VALTRA

Rieder Internet

RIEDER USADOS

Asunción, 27 de abril de 2015

A los señores
Accionistas de Rieder & Cía. S.A.C.I.
Presente

De mi mayor consideración:

Conforme a las disposiciones legales y estatutarias de la empresa, he examinado el Balance General, el Cuadro de Resultados correspondiente al ejercicio intermedio cerrado al 31 de marzo de 2015.

La revisión consistió en comprobaciones de la contabilidad y de la documentación contenida en la misma.

Los estados contables revisados, surgen de los registros contables conformes a normas de Contabilidad legales y fiscales vigentes y en mi opinión, presentan razonablemente la situación financiera de la empresa al 31 de marzo de 2015, por lo que recomiendo su aprobación.



DR. CESAR DIESEL JUNGHANNS
Sindico Titular

